

# COMMISSION OF THE EUROPEAN COMMUNITIES

COM(84) 685 final

Brussels, 29 November 1984

PROPOSAL FOR A  
COUNCIL REGULATION (Euratom, ECSC, EEC)  
adjusting the remuneration and pensions of officials  
and other servants for the European Communities  
and the weightings applied thereto

---

(Presented by the Commission to the Council)

# COMMISSION OF THE EUROPEAN COMMUNITIES

COM(84) 685 final

Brussels, 29 November 1984

PROPOSAL FOR A  
COUNCIL REGULATION (Euratom, ECSC, EEC)  
adjusting the remuneration and pensions of officials  
and other servants for the European Communities  
and the weightings applied thereto

---

(Presented by the Commission to the Council)

## EXPLANATORY MEMORANDUM

1. Article 65(1) of the Staff Regulations requires the Council to undertake an annual review of the remunerations of officials on the basis of real net changes in remunerations in national civil services and changes in the cost of living in each of the countries of employment.

On 15 December 1981 the Council adopted a decision on the calculation method to be used for this purpose.

2. The Statistical Office of the European Communities has corrected its 1983 annual report, which did not take account of factors arising from changes in Italian legislation affecting civil servants' salaries. The effect of these was to increase the specific indicator for the period 1 July 1982 to 1 July 1983 from -0.3% to +0.4%, which means that the salary tables drawn up on the basis of the 1983 annual review must be corrected.
3. The SOEC's report for the period 1 July 1983 to 1 July 1984, which takes account of this correction, reveals a fall in the purchasing power of national civil servants in the Member States of 0.6%.
4. The Commission is accordingly transmitting the two attached proposals for Regulations which:
  - correct the salary scales applicable from 1 July 1983 (Council Regulation No 3647/83 of 19 December 1983) by a 0.7% increase and at the same time incorporate this increase of the specific indicator in certain weightings which took effect before 1 July 1983;
  - adjust the scales which apply from 1 July 1984 by reference to the corrected 1983 scales and with due allowance for the intermediate adjustment awarded from 1 January 1984 (Regulation No 1897/84).

COMMISSION OF THE EUROPEAN COMMUNITIES

Correction to the  
"1983 Commission report, for the annual review of the  
remunerations of officials and other servants"

1. In accordance with Article 65 of the Staff Regulations, the Council undertakes an annual review of the remunerations of officials and other servants of the Communities on the basis of a report from the Commission

2. In accordance with its role as defined in the method for adjusting the remunerations of officials and other servants of the Communities adopted by the Council on 15 December 1981, at the end of 1983 the Statistical Office of the European Communities established the specific indicators showing changes in the real remuneration of central government officials during the period from 1 July 1982 to 1 July 1983.

The Commission used these figures for its 1983 report for the annual review of the remuneration of officials and other servants of the European Communities and prepared the proposal for Regulation (EEC, Euratom, ECSC) No 3647/83, which the Council adopted on 19 December 1983.

3. In calculating these indicators the SOEC was unable to take account of factors arising from certain amendments to Italian legislation on family allowances and the effect of these changes could not be assessed until after Regulation No 3647/83 had been adopted. Since they applied to the period 1 July 1982 to 1 July 1983, these provisions had an impact on the real remuneration of officials in Italy and hence on the specific indicators for that period. (See SOEC document annexed).

I. Purchasing power trends

On the basis of information provided by the Member States, and in particular changes in Italian legislation on family allowances, the SOEC has calculated the specific indicator for the period 1 July 1982 to 1 July 1983 at 100.4. Details are set out in the following table:

Country	Categories				Total
	A	B	C	D	
	Real net	Real net	Real net	Real net	Real net
Germany	97,9	98,5	99,5	99,9	98,4
France	99,2	99,8	100,8	101,0	99,9
Greece	95,5	96,0	96,0	97,0	96,0
Italy	104,3	105,2	106,1	107,4	105,8
Netherlands	94,5	95,3	96,1	-	95,5
Belgium	92,5	93,2	93,5	93,8	93,3
Luxembourg	97,5	98,4	98,9	99,3	98,2
United Kingdom	100,7	101,5	102,2	102,9	101,7
Ireland	91,6	93,3	94,8	93,8	94,0
Denmark	95,6	96,3	97,1	97,5	96,4
COMMUNITY	99,5	100,2	101,1	101,9	100,4

II. Changes proposed

In line with the increase in purchasing power of national civil services in the Member States from 1 July 1982 to 1 July 1983 of 0.4%, a similar increase is proposed for Community staff. This results in a nominal increase of 4.9% (instead of the 4.2% proposed in the 1983 annual report) in the salaries of officials in Brussels and Luxembourg. This involves corrections to the salary tables from 1 July 1983 and to certain weightings which came into effect earlier.

III. Flat-rate allowances

With effect from 1 July 1983:

- (a) In Article 67(1)(a) of the Staff Regulations and Article 1(1) of Annex VII, BFR 4 066 is replaced by BFR 4 092.
- (b) In Article 67(1)(b) and in Article 2(1) of Annex VII, BFR 5 237 is replaced by BFR 5 271.
- (c) In the second sentence of Article 69 and in the last paragraph of Article 4(1) of Annex VII BFR 9 354 is replaced by BFR 9 415.
- (d) In the first paragraph of Article 3 of Annex VII, BFR 4 678 is replaced by BFR 4 709.
  - the intermediate rate of BFR 1 684 is replaced by BFR 1 695
  - the intermediate rate of BFR 2 339 is replaced by BFR 2 355.
- (e) The fixed allowance provided for in Article 4a of Annex VII is:
  - BFR 2 457 per month for officials in Grades C4 and C5;
  - BFR 3 766 per month for officials in Grades C1, C2 and C3.
- (f) The value of the point for calculating the allowance for arduous working conditions is increased from 147.25 to 148.20.
- (g) With effect from 1 July 1983, the allowances of BFR 7 073, BFR 11 671 and BFR 15 915 for shiftwork are replaced by BFR 7 119, BFR 11 747 and BFR 16 019 respectively.

(h) With effect from 1 July 1983, the table in Article 10(1) of Annex VII to the Staff Regulations is replaced by the following:

	Entitled to household allowance		Not entitled to household allowance	
	1st to 15th day	from 16th day	1st to 15th day	from 16th day
	Belgian francs per calendar day			
A 1 to A 3 and LA 3	1 596	752	1 097	630
A 4 to A 4 and LA 4 to LA 8 and Category B	1 549	702	1 050	549
Other grades	1 405	656	904	453

(i) With effect from 1 July 1983, the amounts shown in Article 4 of Regulation (EEC, Euratom, ECSC) No 260/68 are subject to a weighting of 2.547582.

(j) For the period from 1 July 1983 to 30 June 1984, the amounts shown in Article 4 of Regulation (EEC, Euratom, ECSC) No 260/68 are subject to a weighting of 1.132395, in line with the incorporation method adopted by the Council on 19 December 1977.

CORRIGENDUM TO THE STATISTICAL OFFICE'S REPORT ON THE JOINT INDEX FOR 1983

1. The method is well known: changes in the salaries of national officials are measured, for the purposes of Article 65 of the Staff Regulations, on the basis of the salaries of unmarried officials and married officials with two children.
2. Since 1980 the Italian authorities have not supplied information on the salaries of officials with two children but, in their accompanying letters, they have provided the Statistical Office with details which have enabled it to calculate such salaries itself.
3. In the accompanying letter for 1984, the Italian authorities stated that income-related increases in family allowances had come into force on 1 July 1983 but the information given was insufficient to calculate the salaries of married officials with two dependent children.

The Statistical Office carried out an investigation on the basis of Decree Law No 17 of 29 January 1983, as amended by laws No 79 of 25 March 1983 and No 130 of 27 December 1983, which came into force on 1 January 1984, and this enabled detailed tables on married officials with two children to be prepared for 1 July 1983 and 1 July 1984.<sup>1</sup>

4. The investigation also showed that the increase was such as to require a correction of the specific indicator for the period 1 July 1982 to 1 July 1983, not only for Italy but for the Community as a whole.

The increase in family allowances resulted in an increase in the specific indicator (real net) for Italy from 102.2 to 105.8 and in that for the Community as a whole from 99.7 to 100.4.

The tables relating to this calculation are attached and detailed tables may be found in the 'Italy' section of the 1984 report.

---

<sup>1</sup> These tables are included in the 1984 report.



TABLE 1

Civil servants' salaries - Index numbers at 1 July 1983

(1 July 1982 = 100)

Corrected index numbers

CAT.	GRADES	Married, 2 children			
		Nominal		Real	
		Min.	Max.	Min.	Max.
A	Dirig. gen.	109,4	120,7	94,6	104,3
	Dirig. sup.	110,2	122,3	95,3	105,7
	1 <sup>o</sup> Dirigente	112,7	129,1	97,4	111,6
	Dirrett. Agg. Div.	124,0	130,2	107,2	112,5
	Dirrett. Sez. Cons. SC	124,4	123,9	107,5	107,1
B	Seg. Princ. c Seg.	127,4	123,4	110,1	106,7
C	Coad. Sup.	128,7	124,6	111,2	107,7
	Coad. Princ. Coad.	129,3	125,2	111,8	108,2
D	Comm. Capo	129,3	126,3	111,8	109,2
	Comm.	130,9	128,3	113,1	110,9

TABLE 1a

Civil servants' salaries - Index numbers at 1 July 1983

(1 July 1982 = 100)

Index numbers in 1983 Report

CAT.	GRADES	Married, 2 children					
		Nominal			Real		
		Min.	Max.		Min.	Max.	
A	Dirig. gen.	109,4	120,7		94,6	104,3	
	Dirig. sup.	110,2	122,3		95,2	105,7	
	10 Dirigente	110,5	127,9		95,5	110,5	
	Dirett. Agg. Div.	117,6	125,0		101,6	108,0	
	Dirett. Sez. Cons. SC	117,6	118,6		101,6	102,5	
B	Seg. Princ. c Seg.	119,1	116,8		102,9	101,0	
C	Coad. Sup.	119,0	116,7		102,9	100,9	
	Coad. Princ. Coad.	119,4	117,1		103,2	101,2	
D	Comm. Capo	119,2	118,0		103,0	102,0	
	Comm.	119,3	118,5		103,1	102,4	

TABLE 5 (Summary)  
 WEIGHTED REAL INDEX NUMBERS  
 Civil servants' salaries by category - Index numbers at 1 July 1983  
 (1 July 1982 = 100)

CATEGORY	Corrected index numbers					
	Single		Married, 2 children		All civil servants	
	Gross	Net	Gross	Net	Gross	Net
A				106.2		104.3
B				108.3		105.2
C				109.9		106.1
D				111.3		107.4
Total - National weighting				109.1		105.8
Total - Community weighting						

TABLE 5 (Summary)

WEIGHTED REAL INDEX NUMBERS

Civil servants' salaries by category - Index Numbers at 1 July 1985

(1 July 1982 = 100)

Index numbers in 1983 reports

CATEGORY	Single		Married, 2 children		All civil servants	
	Gross	Net	Gross	Net	Gross	Net
A				102.3		101.9
B				101.9		101.9
C				102.1		102.1
D				102.7		102.7
Total - National weighting				102.2		102.2
Total - Community weighting				102.2		102.0

PROPOSAL FOR A  
COUNCIL REGULATION (Euratom, ECSC, EEC) No  
of  
correcting the salary tables and other items of remuneration  
laid down by Regulations (EEC, Euratom, ECSC) No 3647/83,  
(Euratom, ECSC, EEC) No 1752/84 and  
(Euratom, ECSC, EEC) No 1897/84

THE COUNCIL OF THE EUROPEAN COMMUNITIES,

Having regard to the Treaty establishing a Single Council and a  
Single Commission of the European Communities,

Having regard to the Protocol on the Privileges and Immunities of the  
European Communities, and in particular Article 75 thereof,

Having regard to the Staff Regulations of Officials and the Conditions  
of Employment of Other Servants of the European Communities laid down  
by Council Regulation (EEC, Euratom, ECSC) No 259/68,<sup>1</sup> as last amended  
by Regulation (Euratom, ECSC, EEC) No 3647/84,<sup>2</sup> and in particular  
Articles 63, 64, 65 and 82 of the Staff Regulations and the first paragraph  
of Article 20 and Article 64 of the conditions of employment,

Having regard to Council Decision 81/1061/Euratom, ECSC, EEC of  
15 December 1981 amending the method of calculation for the remuneration  
of officials and other servants of the Communities,<sup>3</sup>

Having regard to the proposal from the Commission,

Whereas Regulations (EEC, Euratom, ECSC) No 3647/83, (Euratom, ECSC,  
EEC) No 1752/84<sup>4</sup> and (Euratom, ECSC, EEC) No 1897/84<sup>5</sup> did not take account  
of factors arising from certain amendments to Italian legislation affecting  
civil servants' salaries; whereas the effect of these factors could not  
be estimated before the regulations were adopted;

Whereas the amounts laid down by Regulations (EEC, Euratom, ECSC) No 3647/83,  
(Euratom, ECSC, EEC) No 1752/84 and (Euratom, ECSC, EEC) No 1897/84 should  
therefore be corrected,

HAS ADOPTED THIS REGULATION:

<sup>1</sup> OJ L 56, 4.3.1968, p. 1.  
<sup>2</sup> OJ L 361, 24.12.1983, p. 1.  
<sup>3</sup> OJ L 386, 31.12.1981, p. 6.  
<sup>4</sup> OJ L 165, 23.6.1984, p. 1.  
<sup>5</sup> OJ L 178, 5.7.1984, p. 1.

Article 1

With effect from 1 July 1983

(a) the table of basic monthly salaries in Article 66 of the Staff Regulations is replaced by the following:

GRADE	STEP							
	1	2	3	4	5	6	7	8
A 1	271460	285917	300374	314831	329288	343745		
A 2	240820	254616	268412	282208	296004	309800		
A 3/LA 3	199323	211390	223457	235524	247591	259658	271725	283792
A 4/LA 4	167337	176756	186175	195594	205013	214432	223851	233270
A 5/LA 5	137798	146013	154228	162443	170658	178873	187088	195303
A 6/LA 6	118960	125500	132040	138580	145120	151660	158200	164740
A 7/LA 7	102304	107433	112562	117691	122820	127949		
A 8/LA 8	90399	94073						
B 1	118960	125500	132040	138580	145120	151660	158200	164740
B 2	102982	107845	112708	117571	122434	127297	132160	137023
B 3	86260	90304	94348	98392	102436	106480	110524	114568
B 4	74520	78024	81528	85032	88536	92040	95544	99048
B 5	66541	69376	72211	75046				
C 1	76021	79114	82207	85300	88393	91486	94579	97672
C 2	66033	68868	71703	74538	77373	80208	83043	85878
C 3	61552	63980	66408	68836	71264	73692	76120	78548
C 4	55544	57824	60104	62384	64664	66944	69224	71504
C 5	51174	53297	55420	57543				
D 1	57915	60477	63039	65601	68163	70725	73287	75849
D 2	52744	55020	57296	59572	61848	64124	66400	68676
D 3	49050	51178	53306	55434	57562	59690	61818	63946
D 4	46315	48199	50083	51967				

- (b) BFR 4 066 is replaced by BFR 4 092 in Article 67(1)(a) of the Staff Regulations and in Article 1(1) of Annex VII thereto,
- BFR 5 237 is replaced by BFR 5 271 in Article 67(1)(b) of the Staff Regulations and in Article 2(1) of Annex VII thereto,
- BFR 9 354 is replaced by BFR 9 415 in the second sentence of Article 69 of the Staff Regulations and in the second paragraph of Article 4(1) of Annex VII thereto,
- BFR 4 678 is replaced by BFR 4 709 in the first paragraph of Article 3 of Annex VII to the Staff Regulations.

Article 2

With effect from 1 July 1983

(a) the table of basic monthly salaries in Article 20 of the conditions of employment of other servants is replaced by the following:

GRADE	S T E P							
	1	2	3	4	5	6	7	8
A 1	271460	285917	300374	314831	329288	343745		
A 2	240820	254616	268412	282208	296004	309800		
A 3/LA 3	199323	211390	223457	235524	247591	259658	271725	283792
A 4/LA 4	167337	176756	186175	195594	205013	214432	223851	233270
A 5/LA 5	137798	146013	154228	162443	170658	178873	187088	195303
A 6/LA 6	118960	125500	132040	138580	145120	151660	158200	164740
A 7/LA 7	102304	107433	112562	117691	122820	127949		
A 8/LA 8	90399	94073						
B 1	118960	125500	132040	138580	145120	151660	158200	164740
B 2	102982	107845	112708	117571	122434	127297	132160	137023
B 3	86260	90304	94348	98392	102436	106480	110524	114568
B 4	74520	78024	81528	85032	88536	92040	95544	99048
B 5	66541	69376	72211	75046				
C 1	72543	75490	78437	81384	84331	87278	90225	93172
C 2	63042	65741	68440	71139	73838	76537	79236	81935
C 3	58834	61140	63446	65752	68058	70364	72670	74976
C 4	53144	55308	57472	59636	61800	63964	66128	68292
C 5	48988	51017	53046	55075				
D 1	55413	57838	60263	62688	65113	67538	69963	72388
D 2	50492	52651	54810	56969	59128	61287	63446	65605
D 3	47073	49082	51091	53100	55109	57118	59127	61136
D 4	44459	46216	47973	49730				

b) the table of basic monthly salaries in Article 63 of the conditions of employment of other servants is replaced by the following:

Category	Group	Class			
		1	2	3	4
A	I	127588	143497	159406	175315
	II	92397	101472	110547	119622
	III	77533	81020	84507	87994
B	IV	74454	81811	89168	96525
	V	58335	62225	66115	70005
C	VI	55445	58751	62057	65363
	VII	49641	51319	53027	54735
D	VIII	44772	47449	50126	52803
	IX	43093	43702	44311	44920

Article 3

With effect from 1 July 1983 the fixed allowance referred to in Article 4a of Annex VII to the Staff Regulations shall be:

- BFR 2 457 per month for officials in Grade C4 or C5,
- BFR 3 766 per month for officials in Grade C1, C2 or C3.



Article 4

1. Pensions for which entitlement has accrued by 1 July 1983 shall be calculated from that date for officials and temporary staff other than those covered by Article 2(d) of the conditions of employment by reference to the table of basic monthly salaries laid down in Article 66 of the Staff Regulations, as amended by Article 1(a) of this Regulation.

2. Pensions for which entitlement has accrued by 1 July 1983 shall be calculated from that date for temporary staff covered by Article 2(d) of the Conditions of Employment of other servants by reference to the table of basic monthly salaries laid down in Article 20 of the Conditions of Employment, as amended by Article 2(a) of this Regulation.

Article 5

1. With effect from 1 May 1983, the weightings applicable to the remuneration of officials and other servants employed in the countries listed below shall be as follows:

Greece	122.0
Portugal	103.1
Yugoslavia	183.4
Israel	372.9
Turkey	112.6
Egypt	263.3

2. With effect from 16 May 1983, the weightings applicable to the remuneration of officials and other servants employed in the countries listed below shall be as follows:

Italy (except Varese)	104.4
Italy (Varese)	107.6
Chile	249.2

3. With effect from 1 July 1983, the weightings applicable to the remuneration of officials and other servants employed in the countries indicated below shall be as follows:

Greece	100.0
Italy (except Varese)	96.1
Italy (Varese)	99.0
Portugal	74.3
Yugoslavia	100.7
Turkey	89.9
Chile	146.7
Egypt	263.7
Israel	191.6

Article 6

With effect from 1 July 1983, the table in Article 10(1) of Annex VII to the Staff Regulations is replaced by the following:

	Entitled to household allowance		Not entitled to household allowance	
	1st to 15th day	from 16th day	1st to 15th day	from 16th day
	BFR per calendar day			
A 1 to A 3 and LA 3	1 596	752	1 097	630
A4 and A8 and LA/4 to LA/8 and category B	1 549	702	1 050	549
Other grades	1 405	656	904	453

Article 7

With effect from 1 July 1983, the allowances laid down in Article 1 of Council Regulation (ECSC, EEC, Euratom) No 300/76<sup>1</sup> for shiftwork are fixed at BFR 7 119, BFR 11 747 and BFR 16 019.

Article 8

With effect from 1 July 1983, the amounts shown in Article 4 of Council Regulation (EEC, Euratom, ECSC) No 260/68<sup>2</sup> shall be subject to a weighting of 2 547582.

With effect from 1 July 1983, the amounts shown in Article 4 of Regulation (EEC, Euratom, ECSC) No 260/68 shall be subject to a weighting of 1 132395 in the case of persons covered by Article 2 of Regulation (EEC, Euratom, ECSC) No 160/80.

Article 9

This Regulation shall enter into force on the day following its publication in the Official Journal of the European Communities.

This Regulation shall be binding in its entirety and directly applicable in all Member States.

Done at Brussels,

For the Council  
The President

<sup>1</sup>OJ No L 38, 13.2.1976, p. 1.  
<sup>2</sup>OJ No L 56, 4.3.1968, p. 8.

COMMISSION OF THE EUROPEAN COMMUNITIES

1984 COMMISSION REPORT FOR THE ANNUAL REVIEW OF THE REMUNERATIONS  
OF OFFICIALS AND OTHER SERVANTS

---

Article 65 of the Staff Regulations requires the Council to undertake an annual review of the remunerations of officials and other servants of the Communities on the basis of a report from the Commission.

On 15 December 1981, the Council adopted a decision on the calculation method to be used for this purpose.

A crisis levy on the salaries of serving officials was also introduced from 15 December 1981.

I. Cost-of-living trends

The table below shows trends in the cost-of-living indexes of the various places of employment from 1 July 1983 to 1 July 1984.

Taking 1 July 1983 as 100, the situation in the various countries one year later was as shown in column I of the table.

An initial increase to offset the rise in the cost of living in the second half of 1983 was given by the Council on 29 June 1984. The effective date was 1 January 1984 (column III).

The increase to be given for the rise in the cost of living in each country in the first half of 1984 is shown in column V.

The effective date is generally 1 July 1984, but earlier dates are proposed (column VI) for countries with particularly high inflation rates.

- 3 -  
Table 1

	Cost-of-living index 1 July 1983 to 30 June 1984 (I)	Cost-of-living index 1 July to 31 December 1983 (II)	% given for period 1 July to 31 December 1983 (III)	Cost-of-living index 1 January to 30 June 1984 (IV)	Remainder to be given for the period 1 January to 30 June 1984 (V)	Effective date 1 July 1984 (VI)
Belgium	106.3 (1)	103.6	103.1	102.6	103.1	1.7.1984
Denmark	106.8	103.0	102.5	103.7	104.2	1.7.1984
Germany	102.7 (1)	101.3	100.8	101.4	101.9	1.7.1984
France	108.1 (1)	104.3	103.8	103.6	104.1	1.7.1984
Greece	119.1	107.6	107.1	110.7	111.2	16.5.1984
Ireland	109.7 (2)	104.7	104.2	104.8	105.3	1.7.1984
Italy (except Varese)	111.6 (1)	106.3	105.8	105.0	105.5	1.7.1984
Varese	111.6 (1)	105.3	104.8	106.0	106.5	16.5.1984
Luxembourg	-	-	103.1	-	103.1	1.7.1984
Netherlands	103.5 (1)	102.2	101.7	101.3	101.8	1.7.1984
United Kingdom	104.8 (1)	102.4	101.9	102.3	102.8	1.7.1984
Switzerland	102.8	101.1	100.6	101.7	102.2	1.7.1984
USA	104.2	101.8	101.3	102.4	102.9	1.7.1984
Canada	104.1	101.9	101.4	102.2	102.7	1.7.1984
Japan	101.9	100.5	100.0	101.4	101.9	1.7.1984
Turkey	153.5	125.3	124.7	123.1	123.1	1.5.1984
Spain	111.4	106.6	106.1	104.5	105.0	1.7.1984
Portugal	131.1	119.4	118.8	109.8	110.4	16.5.1984
Venezuela	111.1	104.0	103.5	106.8	107.3	16.5.1984
Austria	106.3	102.3	101.8	103.9	104.4	1.7.1984
Yugoslavia	154.8	133.2	132.5	116.2	116.8	1.5.1984
Algeria	- (3)	-	-	- (3)	-	
Morocco	114.8	111.0	110.4	103.4	104.0	1.7.1984
Tunisia	108.3	105.6	105.1	102.6	103.0	1.7.1984
Egypt	118.7	97.7	97.2	121.5	122.1	1.5.1984
Syria	111.7	107.5	107.0	103.9	104.4	1.7.1984
Jordan	104.6	102.8	102.3	101.8	102.2	1.7.1984
Lebanon	- (5)	-	-	- (5)	-	
Israel	429.7	193.1	192.1	222.5	223.7	1.5.1984
India	109.9	104.7	104.2	105.0	105.5	1.7.1984
Brazil	279.6	166.2	165.4	168.2	169.0	1.5.1984
Thailand	100.5	101.5	101.0	99.0	99.5	1.7.1984
Australia	103.9 (2)	104.1	103.6	99.8	100.3	1.7.1984
Chile	119.2	111.8	111.2	106.6	107.2	16.5.84

<sup>1</sup> Joint index.

<sup>3</sup> Index not yet available.

<sup>5</sup> Being checked.

<sup>2</sup> Quarterly index.

<sup>4</sup> Effective dates earlier than 1 July 1984 have been calculated with reference to the lower limit of the threshold.

II. Purchasing power trends

(a) Specific indicator

The SOEC has worked out the trend in civil service remunerations on the basis of information provided by the Member States.

The statistics are to be found in Part A of the SOEC report.

It will be seen that trends in real net terms for each category in each Member State in the period 1 July 1983-1 July 1984 were as follows:

Country	Categories				Total
	A	B	C	D	
	Real net	Real net	Real net	Real net	Real net
Germany	98.5	98.6	99.0	99.0	98.6
France	98.0	98.0	97.5	97.5	97.9
Greece	102.1	101.9	102.9	104.3	102.7
Italy	102.3	101.7	100.8	100.2	101.3
Netherlands	96.3	96.8	96.3	96.3	96.5
Belgium	96.0	97.0	97.6	97.8	97.1
Luxembourg	100.9	100.7	100.6	100.2	100.7
United Kingdom	101.9	101.3	101.5	101.8	101.5
Ireland	97.4	98.7	97.4	97.4	97.6
Denmark	97.2	96.8	97.4	97.9	97.3
COMMUNITY	99.6	99.4	99.3	99.2	99.4

(b) Per capita emoluments and other economic and social indicators

Part B of the SOEC report sets out broad salary trends in the Community over the reference period and compares:

- the movement in real terms of gross domestic product per person employed (+2.3%);
- with the change in real terms of aggregate per capita incomes (+0.8%) and of gross per capita emoluments in general government (+0.2%) and in central government (+0.4%).

Country-by-country comparison of the gross and net real specific indicator and the other indicators referred to above comes out as follows:

Member State	Net real specific indicator	Gross real specific indicator	GDP per person employed	Gross per capita incomes	Gross per capita emoluments, general government	Gross per capita emoluments, central government
(1)	(2)	(3)	(4)	(5)	(6)	(7)
Belgium	97.1	97.7	101.3	100.3	99.2	99.8
Germany	98.6	99.1	102.8	101.0	99.3	99.3
France	97.9	97.7	102.9	101.1	100.5	100.5
Greece	102.7	104.5	101.9	102.3	-	103.4
Italy	101.3	103.4	102.8	101.8	102.4	102.4
Luxembourg	100.7	99.7	102.9	100.2	100.0	100.1
Netherlands	96.5	94.0	102.0	97.3	95.6	95.5
United Kingdom	101.5	100.4	100.9	100.8	100.5	100.6
Denmark	97.3	97.5	102.5	99.5	98.4	98.4
Ireland	97.6	99.4	103.7	101.7	100.5	100.2
Member States	99.4	99.6	102.3	100.8	100.2	100.4



### III. Changes proposed

An adjustment from 1 July 1984 is required to take account of cost-of-living increases in the places of employment during the first half of 1984.

However, because the specific indicator for the purchasing power of national civil services in the Member States from 1 July 1983 to 1 July 1984 has fallen to 99.4, a net linear reduction of 0.6% is proposed for Community staff.

It is therefore proposed that salaries should be increased by a nominal 2.5% for officials in Brussels and Luxembourg.

This increase will be subject to the Levy instituted by Council Regulation No 3821/81 of 15 December 1981.

### IV. Weightings

Incorporation of the cost-of-living increase recorded in Brussels from 1 July 1983 to 30 June 1984 (1.063) minus the loss of purchasing power (99.4) would bring the weightings for Brussels/Luxembourg back to 100. Weightings for the other places of employment would be adjusted accordingly and exchange rates updated in accordance with Article 63 of the Staff Regulations. Weightings for places of employment other than Brussels/Luxembourg would be adjusted by the percentage variation in the exchange rate.

V. Flat-rate allowances

With effect from 1 July 1984:

- (a) In Article 1(1) of Annex VII to the Staff Regulations BFR 4 066 is replaced by BFR 4 325.
- (b) In Article 2(1) of Annex VII, BFR 5 237 is replaced by BFR 5 571.
- (c) In the second sentence of Article 69 and in the last paragraph of Article 4(1) of Annex VII, BFR 9 354 is replaced by BFR 9 952.
- (d) In the first paragraph of Article 3 of Annex VII, BFR 4 768 is replaced by BFR 4 977
  - the intermediate rate of BFR 1 684 is replaced by BFR 1 792;
  - the intermediate rate of BFR 2 339 is replaced by BFR 2 489.
- (e) The fixed allowance provided for in Article 4a of Annex VII is:
  - BFR 2 597 per month for officials in Grades C4 and C5;
  - BFR 3 981 per month for officials in Grades C1, C2 and C3.
- (f) The value of the point for calculating the allowance for arduous working conditions is increased from 147.25 to 156.66.
- (g) With effect from 1 July 1984 the allowances of BFR 7 073, BFR 11 671 and BFR 15 915 for shiftwork are replaced by BFR 7 526, BFR 12 417 and BFR 16 932 respectively.

(h) With effect from 1 July 1984, the table in Article 10(1) of Annex VII to the Staff Regulations is replaced by the following:

	Entitled to household allowance		Not entitled to household allowance	
	1st to 15th day	from 16th day	1st to 15th day	from 16th day
	BFR per calendar day			
A1 to A3 and LA3	1 687	795	1 160	666
A4 to A8 and LA4 to LA8 and Category B	1 637	742	1 110	580
Other grades	1 485	693	956	479

(i) With effect from 1 July 1984 the amounts shown in Article 4 of Regulation (EEC, Euratom, ECSC) No 260/68 are subject to a weighting of 2.692794.

(j) For the period from 1 July 1984 to 30 June 1985 the amounts shown in Article 4 of Regulation (EEC, Euratom, ECSC) No 260/68 are subject to a weighting of 1.132395, in line with the incorporation method adopted by the Council on 19 December 1977.

#### VI. Budgetary implications

Following supplementary and amending budget No 1/1984 and Transfer No 27/84, the relevant chapters of the 1984 budget now contain sufficient appropriations to cover the extra expenditure arising from the Council decision. This proposal will not therefore require any increase in total budget appropriations.

PROPOSAL FOR A  
COUNCIL REGULATION (Euratom, ECSC, EEC)  
adjusting the remuneration and pensions of officials  
and other servants of the European Communities  
and the weightings applied thereto

---

THE COUNCIL OF THE EUROPEAN COMMUNITIES,

Having regard to the Treaty establishing a Single Council and a Single Commission of the European Communities,

Having regard to the Protocol on the Privileges and Immunities of the European Communities, and in particular Article 13 thereof,

Having regard to the Staff Regulations of Officials and the Conditions of Employment of Other Servants of the European Communities laid down by Council Regulation (EEC, Euratom, ECSC) No 259/68,<sup>1</sup> as last amended by Regulation (Euratom, ECSC, EEC) No 3647/83,<sup>2</sup> and in particular Articles 63, 64, 65 and 82 of the Staff Regulations and the first paragraph of Article 20 and Article 64 of the Conditions of Employment,

Having regard to Council Decision 81/1061/Euratom, ECSC, EEC amending the method of calculation of the remuneration of officials and other servants of the Communities,

Having regard to the proposal from the Commission,

Whereas a review of the remuneration of officials and other servants carried out on the basis of a report by the Commission has shown that the remuneration and pensions of officials and the remuneration of other servants of the Communities should be adjusted under the 1984 annual review,

HAS ADOPTED THIS REGULATION:

---

<sup>1</sup> OJ No L 56, 4.3.1968, p. 1.

<sup>2</sup> OJ No L 361, 24.12.1983, p. 1.

<sup>3</sup> OJ No L 386, 31.12.1981, p. 6.

Article 1

With effect from 1 July 1984

- (a) the table of basic monthly salaries in Article 66 of the Staff Regulations is replaced by the following:

Grades	S t e p							
	1	2	3	4	5	6	7	8
A 1	286935	302215	317495	332775	348055	363335		
A 2	254547	269129	283711	298293	312875	327457		
A 3/LA 3	210684	223439	236194	248949	261704	274459	287214	299969
A 4/LA 4	176875	186831	196787	206743	216699	226655	236611	246567
A 5/LA 5	145654	154337	163020	171703	180386	189069	197752	206435
A 6/LA 6	125740	132653	139566	146479	153392	160305	167218	174131
A 7/LA 7	108136	113557	118978	124399	129820	135241		
A 8/LA 8	95554	99435						
B 1	125740	132653	139566	146479	153392	160305	167218	174131
B 2	108853	113993	119133	124273	129413	134553	139693	144833
B 3	91176	95451	99726	104001	108276	112551	116826	121101
B 4	78766	82470	86174	89878	93582	97286	100990	104694
B 5	70333	73330	76327	79324				
C 1	80355	83624	86893	90162	93431	96700	99969	103238
C 2	69796	72793	75790	78787	81784	84781	87778	90775
C 3	65061	67627	70193	72759	75325	77891	80457	83023
C 4	58710	61120	63530	65940	68350	70760	73170	75580
C 5	54090	56334	58578	60822				
D 1	61217	63925	66633	69341	72049	74757	77465	80173
D 2	55751	58157	60563	62969	65375	67781	70187	72593
D 3	51847	54096	56345	58594	60843	63092	65341	67590
D 4	48955	50947	52939	54931				

- (b) BFR 4 066 is replaced by BFR 4 325 in Article 1(1) of Annex VII to the Staff Regulations, BFR 5 237 is replaced by BFR 5 571 in Article 2(1) of Annex VII to the Staff Regulations, BFR 9 354 is replaced by BFR 9 952 in the second sentence of Article 69 of the Staff Regulations and in the second paragraph of Article 4(1) of Annex VII thereto, BFR 4 678 is replaced by BFR 4 977 in the first paragraph of Article 3 of Annex VII to the Staff Regulations.

Article 2

With effect from 1 July 1984:

- (a) the table of basic monthly salaries in Article 20 of the conditions of employment of other servants is replaced by the following:

Grade	Step							
	1	2	3	4	5	6	7	8
A 1	286935	302215	317495	332775	348055	363335		
A 2	254547	269129	283711	298293	312875	327457		
A 3/LA 3	210684	223439	236194	248949	261704	274459	287214	299969
A 4/LA 4	176875	186831	196787	206743	216699	226655	236611	246567
A 5/LA 5	145654	154337	163020	171703	180386	189069	197752	206435
A 6/LA 6	125740	132653	139566	146479	153392	160305	167218	174131
A 7/LA 7	108136	113557	118978	124399	129820	135241		
A 8/LA 8	95554	99435						
B 1	125740	132653	139566	146479	153392	160305	167218	174131
B 2	108853	113993	119133	124273	129413	134553	139693	144833
B 3	91176	95451	99726	104001	108276	112551	116826	121101
B 4	78766	82470	86174	89878	93582	97286	100990	104694
B 5	70333	73330	76327	79324				
C 1	76678	79793	82908	86023	89138	92253	95368	98483
C 2	66636	69489	72342	75195	78048	80901	83754	86607
C 3	62189	64626	67063	69500	71937	74374	76811	79248
C 4	56174	58461	60748	63035	65322	67609	69896	72183
C 5	51780	53924	56068	58212				
D 1	58573	61136	63699	66262	68825	71388	73951	76514
D 2	53366	55649	57932	60215	62498	64781	67064	69347
D 3	49758	51881	54004	56127	58250	60373	62496	64619
D 4	46994	48851	50708	52565				

(b) the table of basic monthly salaries in Article 63 of the conditions of employment of other servants is replaced by the following:

Category	Group	Class			
		1	2	3	4
A	I	134266	151017	167768	184519
	II	97225	106777	116329	125881
	III	81593	85259	88925	92591
B	IV	78353	86091	93829	101567
	V	61389	65482	69575	73668
C	VI	58344	61824	65304	68784
	VII	52205	54003	55801	57599
D	VIII	47112	49929	52746	55563
	IX	45346	45987	46628	47269

Article 3

With effect from 1 July 1984 the fixed allowance referred to in Article 4a of Annex VII to the Staff Regulations shall be:

- BFR 2 597 per month for officials in Grade C4 or C5,
- BFR 3 981 per month for officials in Grade C1, C2 or C3.

Article 4

1. Pensions for which entitlement has accrued by 1 July 1984 shall be calculated from that date for officials and temporary staff other than those covered by Article 2(d) of the conditions of employment by reference to the table of basic monthly salaries laid down in Article 66 of the Staff Regulations, as amended by Article 1(a) of this Regulation.

2. Pensions for which entitlement has accrued by 1 July 1984 shall be calculated from that date for temporary staff covered by Article 2(d) of the Conditions of Employment of other servants by reference to the table of basic monthly salaries laid down in Article 20 of the Conditions of Employment, as amended by Article 2(a) of this Regulation.

Article 5

With effect from 1 July 1984 the date '1 July 1983' in the second paragraph of Article 63 of the Staff Regulations is replaced by '1 July 1984'.

Article 6

1. With effect from 1 May 1984 the weightings applicable to the remuneration of officials and other servants employed in the countries listed below shall be as follows:

Yugoslavia	154.9
Israel	818.5
Turkey	128.0
Egypt	311.0
Brazil	264.7 <sup>1</sup>

<sup>1</sup>Provisional figure.



2. With effect from 16 May 1984 the weightings applicable to the remuneration of officials and other servants employed in the countries listed below shall be as follows:

Greece	118.4
Italy (Varese)	109.8 <sup>1</sup>
Portugal	96.9
Chile	173.8
Venezuela	187.7

3. With effect from 1 July 1984, the weightings applicable to the remuneration of officials and other servants employed in the countries indicated below shall be as follows:

Belgium	100.0
Denmark	116.9
Germany	108.5
France	102.9
Greece	96.0
Ireland	95.1
Italy (except Varese)	98.8
Italy (Varese)	101.7 <sup>1</sup>
Luxembourg	100.0
Netherlands	104.0
United Kingdom	95.0
Spain	101.0
Portugal	81.7
Switzerland	140.1
Yugoslavia	99.2
United States (except New York)	187.3
United States (New York)	202.8
Canada	156.7
Japan	203.8
Turkey	81.2
Austria	120.6
Venezuela	195.1
Brazil	86.2 <sup>1</sup>

<sup>1</sup>Provisional figure.

Australia	161.1
Thailand	195.7
India	150.0
Algeria	158.7 <sup>1</sup>
Chile	156.0
Morocco	111.6
Syria	154.4
Tunisia	118.4
Egypt	326.4
Jordan	212.2
Lebanon	151.6 <sup>1</sup>
Israel	170.7

4. The weighting applicable to pensions shall be determined in accordance with the second subparagraph of Article 82(1) of the Staff Regulations.

#### Article 7

1. With effect from 1 July 1984, the weighting applicable to pensions and allowances paid to persons covered by Article 2 of Regulation (EEC, Euratom, ECSC) No 160/80<sup>2</sup> shall be as follows:

Belgium	124.9
Denmark	152.4
Germany	107.5
France	140.6
Ireland	120.4
Italy	142.5
Luxembourg	124.9
Netherlands	105.5
United Kingdom	94.2

2. If a person entitled to a pension declares his home to be in a country other than those listed in paragraphs 1 and 2, the weighting applicable to the pension shall be that for Belgium.

<sup>1</sup>Provisional figure.

<sup>2</sup>OJ L 20, 26.1.1980, p. 1.

Article 8

With effect from 1 July 1984, the table in Article 10(1) of Annex VII to the Staff Regulations is replaced by the following:

	Entitled to household allowance		Not entitled to household allowance	
	1st to 15th day	from 16th day	1st to 15th day	from 16th day
	BFR per calendar day			
A 1 to A 3 and LA 3	1 687	795	1 160	666
A 4 and A 8 and LA 4 to LA 8 and category B	1 637	742	1 110	580
Other grades	1 485	693	956	479

Article 9

With effect from 1 July 1984 the allowances laid down in Article 1 of Council Regulation (ECSC, EEC, Euratom) No 300/76<sup>1</sup> for shiftwork are fixed at BFR 7 526, BFR 12 417 and BFR 16 932.

Article 10

With effect from 1 July 1984 the amounts shown in Article 4 of Council Regulation (EEC, Euratom, ECSC) No 260/68<sup>2</sup> shall be subject to a weighting of 2.692794.

With effect from 1 July 1984, the amounts shown in Article 4 of Regulation (EEC, Euratom, ECSC) No 260/68 shall be subject to a weighting of 1.132395 in the case of persons covered by Article 2 of Regulation (EEC, Euratom, ECSC) No 160/80.

<sup>1</sup>OJ L 38, 13.2.1976, p. 1.

<sup>2</sup>OJ L 56, 4.3.1968, p. 8

Article 11

This Regulation shall enter into force on the day following its publication in the Official Journal of the European Communities.

This Regulation shall be binding in its entirety and directly applicable in all Member States.

Done at Brussels,

For the Council  
The President

REPORT

of the

Statistical Office of the European Communities

on the establishment of the Joint Index

for 1984

(Article 65 of the Staff Regulations)

## CONTENTS

	<u>Page</u>
Summary.....	1
Introduction.....	3
<u>Part A</u>	
Trend of civil service salaries	
Explanatory note.....	5
Table I - Consumer price index trends in the Member States.....	8
Table II - Trend of civil service salaries in the Member States....	9
Table III - Trend of real civil service salaries in the Member States for Categories A, B, C and D .....	10
Germany.....	11
France.....	15
Italy.....	19
Netherlands.....	23
Belgium.....	27
Luxembourg.....	31
United Kingdom.....	35
Ireland.....	39
Denmark.....	43
Greece.....	51
<u>Part B</u>	
Development of total emoluments in general and central government and gross domestic product.....	
- Trends in general government Tables 1 to 4 .....	56 57
- Trends in central government Tables 5 to 8 .....	61
- Gross domestic product Tables 9 and 10 .....	65
 Explanatory notes.....	 69
 Annex.....	 75
- Record of the meeting of the Working Party on the Joint Index (Article 65 of the Staff Regulations) held in Luxembourg on 24 March 1983.	

## Summary

### I. Cost of Living

Cost-of-living index numbers for the period from 1 July 1983 to 1 July 1984 are shown below.

Germany	102,7
France	108,1
Italy Rome	111,6
Varese	111,6
Netherlands	103,5
Belgium/Luxembourg	106,3
United Kingdom	104,8
Ireland	109,7
Denmark	106,7
Greece	119,1

### II. Trend of civil service salaries

Index numbers for net civil service salaries in real terms between the end of June 1983 and the end of June 1984 are given below.

Germany	98,6
France	97,9
Italy	101,3
Netherlands	96,5
Belgium	97,1
Luxembourg	100,7
United Kingdom	101,5
Ireland	97,6
Denmark	97,3
Greece	102,7
COMMUNITY	99,4

III. Total emoluments and the specific indicator  
(gross, real) for the period 1983/84

Country	Total emoluments (Central government)	Specific indicator
Germany	- 0,7	- 0,9
France	+ 0,5	- 2,3
Italy	+ 2,4	+ 3,4
Netherlands	- 4,5	- 6,0
Belgium	- 0,2	- 2,3
Luxembourg	+ 0,1	- 0,3
United Kingdom	+ 0,6	+ 0,4
Ireland	+ 0,2	- 0,6
Denmark	- 1,6	- 2,5
Greece	+ 3,4	+ 4,5
COMMUNITY	+ 0,4	- 0,4



## Introduction

1. The Statistical Office has established the joint index for the period from 1 July 1983 to 1 July 1984 in accordance with Article 65 of the Staff Regulations of Officials of the European Communities.

This report gives a detailed account of the work done by the Office in this connection.

The report - like last year's - is in two sections.

The first section - the report proper - sets out the information really necessary to assess changes in the specific indicators and total emoluments.

The second section - the Annex to the report - contains the basic tables and technical explanations supplied to the Office by the Member States. A number of tables concerning national accounts data are also included.

2. The report proper is divided into two parts:

- . Part A shows the trend of civil service salaries in the Member States between the end of June 1983 and the end of June 1984;
- . Part B shows the trend of civil service per capita emoluments in real terms in general and central government and changes in the gross domestic products.

A brief explanatory note rounds off the report.

3. The Office has provided technical explanations where necessary. It would add that all its calculations are based on information supplied by the appropriate departments in the Member States.

4. As is customary, a meeting of the Working Party of experts from national statistical institutes was convened in March 1984. The minutes of the meeting are annexed to the report.

5. Once again the report is very late, largely because a number of countries did not supply the required information in time. Another, less important, factor was that the basic information for several countries contained inaccuracies and errors. The Office would therefore urge Member States to let it have the necessary information as early as possible in future and to check it prior to dispatch so that the Office's report can be presented to the Council in time for the annual review, which should take place in September according to the Staff Regulations.

PART A

Trend of civil service salaries  
between end June 1983 and end June 1984

Explanatory note  
concerning the calculation of the trend of  
civil service salaries in the Member States

1. The tables which follow outline the trend of civil service salaries in the Member States between the end of June 1983 and the end of June 1984. Five tables have been compiled for each country. Tables 1 and 2, which appear in the Annex to the report, show salaries for the various countries and the various periods in national currencies, as supplied to the Office by the appropriate national departments. Any comments, technical notes or additional information (for example, weighting) accompanying the tables have been attached.

Tables 3, 4 and 5, which are set out below, were compiled by the Office on the basis of Tables 1 and 2.

2. Table 3 shows the change in nominal index numbers between the end of June 1983 and the end of June 1984 for each grade broken down by family circumstances (single or married with two children). Index numbers are also given for minimum, average and maximum salaries.

The index numbers show the trend in gross salaries and net salaries (with taxes and social security contributions deducted).

3. Table 4 shows the change in real index numbers for the same period and follows the same pattern as Table 3. The real index numbers are obtained by dividing each nominal index number by the consumer price index.

The consumer price indices used are the original indices as published by the various countries.

Since no monthly cost-of-living indices are available for Ireland, indices covering the period from May 1983 to May 1984 were used in agreement with the appropriate Irish department.

Table I gives the index numbers used.

4. Table 5 is a summary table showing the trend in real salaries by category (A, B, C and D). The index numbers are weighted to take account of the numbers of staff to which they refer.

On a recommendation from the Working Party on the Joint Index combined indices by category and by country have been calculated from total salaries (number of staff x average salary) by category and by country.

To provide further information, Table 5 also gives index numbers weighted to allow for the structure of Community staff complements by Category A, B, C and D.

5. Table II summarizes the various indices relating to salaries. In line with the new method, the index numbers for the Community as a whole have been produced by weighting the various indices by total emoluments in central government in the Member States.

The weightings applied were as follows:

Country	Base: Total emoluments in central government
	%
Germany	24,6
France	25,6
Italy	20,0
Netherlands	3,7
Belgium	4,3
Luxembourg	0,2
United Kingdom	18,2
Ireland	0,9
Denmark	1,6
Greece	0,9
TOTAL	100,0

Table III is a summary table by category.

The index numbers in the table allow for the structure of national civil service staff, and that of Community staff.

TABLE I - Consumer price index in the Member States  
End June 1983 to end June 1984

Period	Germany		France		Italy		Netherlands		Belgium		Luxembourg		United Kingdom		Ireland		Denmark		Greece	
	1980	1980	1980	1980	1980	1980	1980	1980	1971	1971	1965	1974	1974	1980	1980	1980	1980	1980	1980	1974
Base	115,4	115,4	138,2	157,7	115,6	244,24	-	115,6	244,24	-	-	15.1	15.1	153,9	153,9	128,6	128,6	438,9	438,9	
June 1981	115,8	139,4	159,2	116,2	116,2	-	116,2	116,2	-	283,74	334,7	334,7	334,7	129,5	129,5	129,5	129,5	434,9	434,9	
July 1981	115,6	138,8	158,5	115,9	115,9	-	115,9	115,9	-	-	335,6	335,6	335,6	129,1	129,1	129,1	129,1	436,9	436,9	100
June-July 1981	118,6	148,8	175,3	119,8	119,8	260,78	119,8	119,8	260,78	-	351,9	351,9	351,9	137,6	137,6	137,6	137,6	522,9	522,9	
June 1982	118,4	149,8	175,9	119,8	119,8	-	119,8	119,8	-	299,08	351,5	351,5	351,5	138,0	138,0	138,0	138,0	518,2	518,2	
July 1982	118,5	149,3	175,6	119,8	119,8	-	119,8	119,8	-	-	351,7	351,7	351,7	137,8	137,8	137,8	137,8	520,6	520,6	119,1
June-July 1982	102,5	107,6	110,8	103,4	103,4	103,4	103,4	103,4	103,4	-	104,8	104,8	104,8	106,7	106,7	106,7	106,7	119,1	119,1	

(a) May  
(b) March  
(c) April  
(d) March-April

TABLE II - Civil service salaries in the Member States  
 End June 1983 to end June 1984

Country	Nominal index numbers		Real index numbers	
	Gross	Net	Gross	Net
Germany	101,6	101,1	99,1	98,6
France	105,1	105,3	97,7	97,9
Italy	114,6	112,2	103,4	101,3
Netherlands	97,2	99,8	94,0	96,5
Belgium	104,3	103,7	97,7	97,1
Luxembourg	105,1	106,1	99,7	100,7
United Kingdom	105,2	106,4	100,4	101,5
Ireland	109,0	107,1	99,4	97,6
Denmark	104,0	103,8	97,5	97,3
Greece	124,5	122,3	104,5	102,7
COMMUNITY	106,0	105,7	99,6	99,4



TABLE III - Real civil service salaries in the Member States for Categories A, B, C and D  
End June 1983 to end June 1984

Member State	Category											
	A		B		C		D		Total (1)		Total (2)	
	Gross	Net	Gross	Net	Gross	Net	Gross	Net	Gross	Net	Gross	Net
Germany	99,1	98,5	99,0	98,6	99,2	99,0	99,2	99,0	99,1	98,6	99,1	98,7
France	98,2	98,0	97,7	98,0	97,0	97,5	97,0	97,5	97,7	97,9	97,9	97,9
Italy	104,2	102,3	104,0	101,7	103,1	100,8	100,2	100,2	103,4	101,3	103,7	101,5
Netherlands	94,2	96,3	93,9	96,8	94,0	96,3	94,0	96,3	94,0	96,5	94,1	96,4
Belgium	96,2	96,0	97,6	97,0	98,4	97,6	98,9	97,8	97,7	97,1	97,1	96,7
Luxembourg	99,7	100,9	99,7	100,7	99,7	100,6	99,7	100,2	99,7	100,7	99,7	100,8
United Kingdom	101,7	101,9	100,2	101,3	100,0	101,5	100,1	101,8	100,4	101,5	101,0	101,7
Ireland	98,6	97,4	100,6	98,7	99,4	97,4	98,7	97,4	99,4	97,6	99,2	97,6
Denmark	97,7	97,2	96,9	96,8	97,4	97,4	98,0	97,9	97,5	97,3	97,5	97,2
Greece	104,0	102,1	103,9	101,9	105,0	102,9	105,5	104,3	104,5	102,7	104,4	102,4
COMMUNITY	100,1	99,6	99,7	99,4	99,4	99,3	98,8	99,2	99,6	99,4	99,8	99,4

(1) Weighting: national civil service staff.

(2) Weighting: Community staff.

G E R M A N Y  
-----

TABLE 3

NOMINAL INDEX NUMBERS

Civil servants' salaries - Index numbers at 30 June 1984

(30 June 1983 = 100)

GERMANY

CÁT.	GRADES	Single						Married, 2 children					
		Gross			Net			Gross			Net		
		Min.	Mid.	Max.	Min.	Mid.	Max.	Min.	Mid.	Max.	Min.	Mid.	Max.
A	B9	101,8	-	-	101,4	-	-	101,6	-	-	100,9	-	-
	B6	101,8	-	-	101,4	-	-	101,5	-	-	100,8	-	-
	B3	101,8	-	-	101,3	-	-	101,5	-	-	100,8	-	-
	A16	101,7	101,8	101,8	100,8	101,2	101,3	101,1	101,3	101,4	100,7	100,8	100,8
	A15	101,8	101,8	101,9	101,3	101,3	101,3	101,1	101,3	101,4	100,7	100,7	100,8
	A13	101,7	101,8	101,8	101,3	100,9	101,3	101,1	101,1	101,3	100,7	100,7	100,8
B	A13	101,7	101,8	101,8	101,3	100,9	101,3	101,0	101,1	101,3	100,7	100,7	100,8
	A11	101,7	101,7	101,8	101,2	101,3	100,8	101,7	101,7	101,7	101,6	101,5	101,4
	A9	101,7	101,8	101,8	101,4	101,4	101,4	101,7	101,7	101,7	101,5	101,6	101,5
C	A9	101,7	101,8	101,8	101,4	101,4	101,4	101,7	101,7	101,8	101,5	101,5	101,5
	A7	101,7	101,8	101,8	101,5	101,5	101,4	101,7	101,7	101,7	101,5	101,5	101,6
	A5	101,8	101,8	101,8	101,6	101,5	101,4	101,7	101,7	101,7	101,5	101,5	101,5
D	A5	101,8	101,8	101,8	101,6	101,5	101,5	101,7	101,7	101,7	101,5	101,5	101,5
	A3	101,8	101,8	101,8	101,5	101,6	101,5	101,7	101,7	101,7	101,6	101,5	101,6
	A1	101,8	101,8	101,8	101,6	101,6	101,5	101,6	101,7	101,7	101,6	101,5	101,5

TABLE 4

REAL INDEX NUMBERS

Civil servants' salaries - Index numbers at 30 June 1984

(30 June 1983 = 100)

GERMANY

CAT.	GRADES	Single						Married, 2 children						
		Gross			Net			Gross			Net			
		Min.	Mid.	Max.	Min.	Mid.	Max.	Min.	Mid.	Max.	Min.	Mid.	Max.	
A		99,3	-	-	98,9	-	-	99,1	-	-	-	98,4	-	-
		99,3	-	-	98,9	-	-	99,0	-	-	-	98,3	-	-
		99,3	-	-	98,8	-	-	99,0	-	-	-	98,3	-	-
		99,2	99,3	99,3	98,3	98,7	98,8	98,6	98,8	98,9	98,9	98,2	98,3	98,3
		99,3	99,3	99,4	98,8	98,8	98,8	98,6	98,8	98,9	98,9	98,2	98,3	98,3
B		99,2	99,3	99,3	98,8	98,4	98,8	98,6	98,6	98,8	98,8	98,2	98,2	98,3
		99,2	99,2	99,3	98,7	98,8	98,3	99,2	99,2	99,2	99,1	99,0	98,9	98,9
		99,2	99,3	99,3	98,9	98,9	98,9	99,2	99,2	99,2	99,0	99,1	99,0	99,0
		99,2	99,3	99,3	98,9	98,9	98,9	99,2	99,2	99,3	99,0	99,0	99,0	99,0
		99,3	99,3	99,3	99,1	99,0	98,9	99,2	99,2	99,2	99,0	99,0	99,0	99,0
C		99,3	99,3	99,3	99,1	99,0	98,9	99,2	99,2	99,2	99,2	99,0	99,0	99,0
		99,2	99,3	99,3	98,9	98,9	98,9	99,2	99,2	99,3	99,0	99,0	99,0	99,0
		99,2	99,3	99,3	99,0	99,0	98,9	99,2	99,2	99,2	99,0	99,0	99,1	99,1
		99,3	99,3	99,3	99,1	99,0	98,9	99,2	99,2	99,2	99,0	99,0	99,0	99,0
		99,3	99,3	99,3	99,1	99,0	99,0	99,2	99,2	99,2	99,0	99,0	99,0	99,0
D		99,3	99,3	99,3	99,1	99,0	99,0	99,2	99,2	99,2	99,2	99,0	99,0	99,0
		99,3	99,3	99,3	99,0	99,1	99,0	99,2	99,2	99,2	99,1	99,0	99,1	99,1
		99,3	99,3	99,3	99,1	99,1	99,0	99,1	99,2	99,2	99,1	99,0	99,0	99,0
		99,3	99,3	99,3	99,1	99,1	99,0	99,1	99,2	99,2	99,1	99,0	99,0	99,0
		99,3	99,3	99,3	99,1	99,1	99,0	99,1	99,2	99,2	99,1	99,0	99,0	99,0

TABLE 5 (Summary)  
 WEIGHTED REAL INDEX NUMBERS  
 Civil servants' salaries by category - Index numbers at 30 June 1984  
 (30 June 1983 = 100)

GERMANY

Category	Single		Married, 2 children		All civil servants	
	Gross	Net	Gross	Net	Gross	Net
A	99,3	98,7	98,8	98,3	99,1	98,5
B	99,3	99,0	98,7	98,3	99,0	98,6
C	99,2	98,9	99,2	99,0	99,2	99,0
D	99,3	99,0	99,2	99,0	99,2	99,0
Total - National weighting	99,3	98,9	98,9	98,4	99,1	98,6
Total - Community weighting	99,3	98,9	98,9	98,6	99,1	98,7

F R A N C E

TABLE 3  
 NOMINAL INDEX NUMBERS  
 Civil servants' salaries - Index numbers at 1 July 1984  
 (1 July 1983 = 100)

FRANCE

CATEGORY/GRADE	Single						Married, 2 children					
	Gross			Net			Gross			Net		
	Min.	Mid.	Max.	Min.	Mid.	Max.	Min.	Mid.	Max.	Min.	Mid.	Max.
A University graduate	-	-	105,6	-	-	105,0	-	-	105,7	-	-	105,1
	106,2	105,9	105,8	106,6	105,0	104,6	106,1	105,9	105,8	106,3	106,2	105,6
B Secondary education	104,2	106,0	105,9	104,9	106,5	-	104,4	106,0	105,9	104,8	106,3	106,2
	104,3	104,2	106,1	104,8	105,0	106,5	104,5	104,4	106,0	105,0	104,8	106,2
C Vocational training	-	-	104,3	-	-	105,0	-	-	104,4	-	-	104,9
	104,3	104,3	104,3	104,9	104,9	104,8	104,5	104,5	104,4	104,5	104,7	104,9
D Primary education	-	-	104,3	-	-	104,9	-	-	104,5	-	-	104,8
	104,3	104,3	104,3	105,5	104,8	104,8	104,5	104,5	104,5	104,5	104,6	104,9

TABLE 4  
REAL INDEX NUMBERS  
1 July 1983 - 1 July 1984

FRANCE

CATEGORY/GRADE	Single						Married, 2 children					
	Gross			Net			Gross			Net		
	Min.	Mid.	Max.	Min.	Mid.	Max.	Min.	Mid.	Max.	Min.	Mid.	Max.
A	-	-	98,1	-	-	97,6	-	-	98,2	-	-	97,7
	98,7	98,4	98,3	99,1	97,6	97,2	98,6	98,4	98,3	98,8	98,7	98,1
	96,8	98,5	98,4	97,5	99,0	-	97,0	98,5	98,4	97,4	98,8	98,7
B	96,9	96,8	98,6	97,4	97,6	99,0	97,1	97,0	98,5	97,6	97,4	98,7
C	96,9	96,9	96,9	97,5	97,5	97,4	97,1	97,1	97,0	97,1	97,3	97,5
D	96,9	96,9	96,9	98,0	97,4	97,5	97,1	97,1	97,1	97,1	97,2	97,5



TABLE 5 (Summary)  
 WEIGHTED REAL INDEX NUMBERS  
 Civil servants' salaries by category - Index numbers at 1 July 1984  
 (1 July 1983 = 100)

FRANCE

CATEGORY	Single		Married, 2 children		ALL civil servants	
	Gross	Net	Gross	Net	Gross	Net
A	98,2	97,9	98,2	98,2	98,2	98,0
B	97,7	98,1	97,7	98,0	97,7	98,0
C	96,9	97,5	97,1	97,4	97,0	97,5
D	96,9	97,6	97,1	97,3	97,0	97,5
Total - National weighting	97,6	97,9	97,7	97,9	97,7	97,9
Total - Community weighting	97,8	97,8	97,9	98,0	97,9	97,9

I T A L Y  
-----

TABLE 3  
NOMINAL INDEX NUMBERS

Civil servants' salaries - Index numbers at 1 July 1984

(1 July 1983 = 100)

ITALY

CAT.	GRADE	Single						Married, 2 children					
		Gross			Net			Gross			Net		
		Min.	Mid.	Max.	Min.	Mid.	Max.	Min.	Mid.	Max.	Min.	Mid.	Max.
A	Dirig. gen.	120,0	-	114,7	117,2	-	112,8	119,5	-	114,4	116,4	-	112,3
	Dirig. sup.	121,3	-	114,8	118,9	-	113,0	120,7	-	114,5	117,9	-	112,4
	1o Dirigente	119,7	-	113,3	118,4	-	111,9	118,7	-	112,1	116,8	-	110,3
	Dirett. Agg. Div.	117,9	-	115,3	115,5	-	114,2	115,8	-	113,3	112,8	-	111,4
	Dirett. Sez. Cons. SC	116,9	-	114,6	114,9	-	112,7	115,4	-	113,0	112,9	-	110,5
R	Seg. Princ. c Seg.	116,8	-	115,2	114,0	-	113,4	115,1	-	113,8	111,9	-	111,6
	Coad. Sup. Coad. Princ. Coad.	116,0 115,8	- -	114,4 114,4	113,2 112,9	- -	112,8 112,7	114,2 114,0	- -	113,0 112,9	111,0 110,8	- -	111,0 110,8
D	Comm. Capo Comm.	115,1 115,3	- -	113,9 114,1	112,5 113,6	- -	111,4 111,5	113,3 112,5	- -	112,4 112,5	110,4 110,3	- -	109,6 109,6

TABLE 4

## REAL INDEX NUMBERS

Civil servants' salaries - Index numbers at 1 July 1984

(1 July 1983 = 100)

ITALY

CAT.	GRADE	Single						Married, 2 children					
		Gross			Net			Gross			Net		
		Min.	Mid.	Max.	Min.	Mid.	Max.	Min.	Mid.	Max.	Min.	Mid.	Max.
A	Dirig. gen.	108,3	-	103,5	105,8	-	101,8	107,9	-	103,3	105,1	-	101,4
	Dirig. sup.	109,5	-	103,6	107,3	-	102,0	108,9	-	103,3	106,4	-	101,4
	1° Dirigente	108,0	-	102,3	106,9	-	101,0	107,1	-	101,2	105,4	-	99,6
	Dirett. Agg. Div.	106,4	-	104,1	104,2	-	103,1	104,5	-	102,3	101,8	-	100,5
	Dirett. Sez. Cons. SC	105,5	-	103,4	103,7	-	101,7	104,2	-	102,0	101,9	-	99,7
B	Seg. Princ. c Seg.	105,4	-	104,0	102,9	-	102,3	103,9	-	102,7	101,0	-	100,7
	Coad. Sup.	104,7	-	103,2	102,2	-	101,8	103,1	-	102,0	100,2	-	100,2
C	Coad. Princ. Coad.	104,5	-	103,2	101,9	-	101,7	102,9	-	101,9	100,0	-	100,0
	Comm. Capo Comm.	103,9 104,1	- -	102,8 103,0	101,5 102,5	- -	100,5 100,6	102,3 101,5	- -	101,4 101,5	99,6 99,6	- -	98,9 98,9

TABLE 5

## WEIGHTED REAL INDEX NUMBERS

Civil servants' salaries by category - Index numbers at 1 July 1984

(1 July 1983 = 100)

ITALY

CATEGORY	Single		Married, 2 children		All civil servants	
	Gross	Net	Gross	Net	Gross	Net
A	104,8	103,1	103,6	101,4	104,2	102,3
B	104,7	102,6	103,3	100,9	104,0	101,7
C	103,9	101,8	102,4	100,0	103,1	100,8
D	103,4	101,4	101,6	99,3	100,2	100,2
Total - National weighting	104,2	102,3	102,7	100,4	103,4	101,3
Total - Community weighting	104,3	102,5	103,0	100,7	103,7	101,5

NETHERLANDS

TABLE 3

NOMINAL INDEX NUMBERS

Civil servants' salaries - Index numbers at 30 June 1984

(30 June 1983 = 100)

NETHERLANDS

CAT.	GRADE	Single						Married, 2 children					
		Gross			Net			Gross			Net		
		Min.	Mid.	Max.	Min.	Mid.	Max.	Min.	Mid.	Max.	Min.	Mid.	Max.
A	153	98,5	-	99,7	100,2	-	100,8	98,6	-	99,7	101,3	-	100,5
	150	97,0	-	98,4	98,8	-	99,9	97,1	-	98,4	100,2	-	100,7
	130	97,0	-	97,0	99,6	-	99,0	97,1	-	97,1	100,3	-	98,6
B	114	97,0	-	97,0	99,4	-	99,4	97,1	-	97,1	99,6	-	100,7
	89	97,0	-	97,0	99,5	-	100,4	97,1	-	97,1	100,1	-	99,6
	57	97,3	-	97,0	99,7	-	99,6	97,4	-	97,1	100,6	-	100,2
C	45	97,3	-	97,0	99,7	-	99,6	97,4	-	97,1	99,5	-	100,0
	32	97,2	-	97,0	99,7	-	99,6	97,4	-	97,2	99,5	-	99,5
	18	97,3	-	97,0	99,8	-	99,7	97,5	-	97,2	99,5	-	99,6
D	18	97,3	-	97,0	99,8	-	99,7	97,5	-	97,2	99,5	-	99,6
	1	97,3	-	97,2	99,8	-	99,7	97,5	-	97,4	99,5	-	100,4

TABLE 4

## REAL INDEX NUMBERS

Civil servants' salaries - Index numbers at 30 June 1984

(30 June 1983 = 100)

NETHERLANDS

CAT.	GRADE	Single						Married, 2 children					
		Gross			Net			Gross			Net		
		Min.	Mid.	Max.	Min.	Mid.	Max.	Min.	Mid.	Max.	Min.	Mid.	Max.
A		95,3	-	96,4	96,9	-	97,5	95,4	-	96,4	98,0	-	97,2
		93,8	-	95,2	95,6	-	96,6	93,9	-	95,2	96,9	-	97,4
		93,8	-	93,8	96,3	-	95,7	93,9	-	93,9	97,0	-	95,4
B		93,8	-	93,8	96,1	-	96,1	93,9	-	93,9	96,3	-	97,4
		93,8	-	93,8	96,2	-	97,1	93,9	-	93,9	96,8	-	96,3
		94,1	-	93,8	96,4	-	96,3	94,2	-	93,9	97,3	-	96,9
C		94,1	-	93,8	96,4	-	96,3	94,2	-	93,9	96,2	-	96,7
		94,0	-	93,8	96,4	-	96,3	94,2	-	94,0	96,2	-	96,2
		94,1	-	93,8	96,5	-	96,4	94,3	-	94,0	96,2	-	96,3
D		94,1	-	93,8	96,5	-	96,4	94,3	-	94,0	96,2	-	96,3
		94,1	-	94,0	96,5	-	96,4	94,3	-	94,2	96,2	-	97,1



TABLE 5 (Summary)

WEIGHTED REAL INDEX NUMBERS

Civil servants' salaries by category - Index numbers at 30 June 1984  
(30 June 1983 = 100)

NETHERLANDS

CATEGORY	Single		Married, 2 children		All civil servants	
	Gross	Net	Gross	Net	Gross	Net
A	94,1	96,0	94,2	96,4	94,2	96,3
B	93,9	96,7	94,0	96,9	93,9	96,8
C	93,9	96,4	94,1	96,3	94,0	96,3
D						
Total - National weighting	93,9	96,5	94,1	96,6	94,0	96,5
Total - Community weighting	94,0	96,3	94,1	96,5	94,1	96,4

BELGIUM

TABLE 3

## NOMINAL INDEX NUMBERS

Civil servants' salaries - Index numbers at 1 July 1984

(1 July 1983 = 100) BELGIUM

CAT.	GRADE	Single						Married, 2 children								
		Gross			Net			Gross			Net					
		Min.	Mid.	Max.	Min.	Mid.	Max.	Min.	Mid.	Max.	Min.	Mid.	Max.			
A	16/1	101,6	-	101,2	102,2	103,0	101,6	-	101,2	102,8	103,4	101,2	-	101,2	102,8	103,4
	13/2	103,2	-	101,7	102,1	101,9	103,2	-	101,7	103,4	102,6	-	101,7	103,4	102,6	102,6
	10/1 - 10/5	103,7	-	102,3	102,1	101,4	103,7	-	102,3	103,6	102,7	-	102,3	103,6	102,7	102,7
B	24/1	104,3	-	103,3	102,7	102,7	104,2	-	103,3	104,1	103,7	-	103,3	104,1	103,7	103,7
	22/4	104,9	-	103,5	103,1	102,0	104,8	-	103,5	104,5	103,5	-	103,5	104,5	103,5	103,5
	20/1 - 21/1	105,8	-	103,6	103,7	102,3	105,7	-	103,6	105,3	103,7	-	103,6	105,3	103,7	103,7
C	34/1	105,4	-	104,0	103,4	102,9	105,2	-	104,0	105,1	104,3	-	104,0	105,1	104,3	104,3
	32/1	106,2	-	104,6	104,0	102,8	106,0	-	104,5	105,6	104,4	-	104,5	105,6	104,4	104,4
	30/1	106,5	-	104,9	104,3	103,2	106,1	-	104,6	105,8	104,2	-	104,6	105,8	104,2	104,2
D	42/3 - 43/5	106,1	-	105,0	103,9	103,2	105,9	-	104,9	105,4	104,4	-	104,9	105,4	104,4	104,4
	40/2 - 41/2	106,3	-	105,4	104,2	103,4	106,3	-	105,3	106,2	105,1	-	105,3	106,2	105,1	105,1

TABLE 4

## REAL INDEX NUMBERS

Civil servants' salaries - Index numbers at 1 July 1984

(1 July 1983 = 100)

BELGIUM

CAT.	GRADE	Single						Married, 2 children						
		Gross			Net			Gross			Net			
		Min.	Mid.	Max.	Min.	Mid.	Max.	Min.	Mid.	Max.	Min.	Mid.	Max.	
A		95,1	-	94,8	95,7	-	96,4	95,1	-	94,8	96,3	-	96,8	96,1
		96,6	-	95,2	95,6	-	95,4	96,6	-	95,2	96,8	-	96,2	96,2
		97,1	-	95,8	95,6	-	94,9	97,1	-	95,8	97,0	-	96,2	96,2
B		97,7	-	96,7	96,2	-	96,2	97,6	-	96,7	97,5	-	97,1	96,9
		98,2	-	96,9	96,5	-	95,5	98,1	-	96,9	97,8	-	97,1	97,1
		99,1	-	97,0	97,1	-	95,8	99,0	-	97,0	98,6	-	97,1	97,1
C		98,7	-	97,4	96,8	-	96,3	98,5	-	97,4	98,4	-	97,7	97,8
		99,4	-	97,9	97,4	-	96,3	99,3	-	97,8	98,9	-	97,6	97,6
		99,7	-	98,2	97,7	-	96,6	99,3	-	97,9	99,1	-	97,6	97,6
D		99,3	-	98,3	97,3	-	96,6	99,2	-	98,2	98,7	-	97,8	97,8
		99,5	-	98,7	97,6	-	96,8	99,5	-	98,6	99,4	-	97,8	98,4

TABLE 5 (Summary)

## WEIGHTED REAL INDEX NUMBERS

Civil servants' salaries by category - Index numbers at 1 July 1984

(1 July 1983 = 100)

BELGIUM

Category	Single		Married, 2 children		All civil servants	
	Gross	Net	Gross	Net	Gross	Net
A	96,2	95,2	96,2	96,5	96,2	96,0
B	97,6	96,2	97,5	97,6	97,6	97,0
C	98,5	96,8	98,3	98,2	98,4	97,6
D	98,9	97,0	98,8	98,5	98,9	97,8
Total - National weighting	97,7	96,3	97,7	97,7	97,7	97,1
Total - Community weighting	97,2	96,0	97,1	97,4	97,1	96,7

L U X E M B O U R G

TABLE 3

## NOMINAL INDEX NUMBERS

Civil servants' salaries - Index numbers at 1 July 1984

LUXEMBOURG

(1 July 1983 = 100)

CAT.	GRADE	Single						Married, 2 children					
		Gross			Net			Gross			Net		
		Min.	Mid.	Max.	Min.	Mid.	Max.	Min.	Mid.	Max.	Min.	Mid.	Max.
A	17	105,1	-	105,1	106,4	-	106,1	105,1	-	105,1	106,5	-	106,6
	14	105,1	-	105,1	106,5	-	106,3	105,1	-	105,1	106,2	-	106,6
	12	105,1	-	105,1	106,5	-	106,4	105,1	-	105,1	106,0	-	106,4
B	13	105,1	-	105,1	106,4	-	106,4	105,1	-	105,1	106,1	-	106,5
	10	105,1	-	105,1	106,5	-	106,5	105,1	-	105,1	105,9	-	106,1
	7	105,1	-	105,1	106,1	-	106,4	105,1	-	105,1	105,5	-	105,9
C	8	105,1	-	105,1	106,2	-	106,5	105,1	-	105,1	105,6	-	106,0
	6	105,1	-	105,1	105,9	-	106,5	105,1	-	105,1	105,5	-	105,9
	4	105,1	-	105,1	105,9	-	106,5	105,1	-	105,1	105,5	-	105,8
D	3	105,1	-	105,1	105,8	-	106,1	105,1	-	105,1	105,5	-	105,6
	1	105,1	-	105,1	105,7	-	105,9	105,1	-	105,1	105,1	-	105,5

REAL INDEX NUMBERS

Civil servants' salaries - Index numbers at 1 July 1984

(1 July 1983 = 100)

LUXEMBOURG

CAT.	GRADE	Single						Married, 2 children						
		Gross			Net			Gross			Net			
		Min.	Mid.	Max.	Min.	Mid.	Max.	Min.	Mid.	Max.	Min.	Mid.	Max.	
A		99,7	-	99,7	100,9	-	100,7	99,7	-	99,7	101,0	-	99,7	101,0
		99,7	-	99,7	101,0	-	100,9	99,7	-	99,7	100,8	-	99,7	101,1
		99,7	-	99,7	101,0	-	100,9	99,7	-	99,7	100,6	-	99,7	100,9
B		99,7	-	99,7	100,9	-	100,9	99,7	-	99,7	100,7	-	99,7	101,0
		99,7	-	99,7	101,0	-	101,0	99,7	-	99,7	100,5	-	99,7	100,7
		99,7	-	99,7	100,7	-	100,9	99,7	-	99,7	100,1	-	99,7	100,5
C		99,7	-	99,7	100,8	-	101,0	99,7	-	99,7	100,2	-	99,7	100,6
		99,7	-	99,7	100,5	-	101,0	99,7	-	99,7	100,1	-	99,7	100,5
		99,7	-	99,7	100,5	-	101,0	99,7	-	99,7	100,1	-	99,7	100,4
D		99,7	-	99,7	100,4	-	100,7	99,7	-	99,7	100,1	-	99,7	100,2
		99,7	-	99,7	100,3	-	100,5	99,7	-	99,7	99,7	-	99,7	100,1



TABLE 5 (Summary)  
 WEIGHTED REAL INDEX NUMBERS  
 Civil servants' salaries by category - Index numbers at 1 July 1984  
 (1 July 1983 = 100)

LUXEMBOURG

Category	Single		Married, 2 children		All civil servants	
	Gross	Net	Gross	Net	Gross	Net
A	99,7	100,9	99,7	100,9	99,7	100,9
B	99,7	100,9	99,7	100,6	99,7	100,7
C	99,7	100,9	99,7	100,4	99,7	100,6
D	99,7	100,5	99,7	100,0	99,7	100,2
Total - National weighting	99,7	100,9	99,7	100,6	99,7	100,7
Total - Community weighting	99,7	100,9	99,7	100,7	99,7	100,8

UNITED KINGDOM

TABLE 3

NOMINAL INDEX NUMBERS

Civil servants' salaries - Index numbers at 30 June 1984

(30 June 1983 = 100)

UNITED KINGDOM

CAT.	GRADE	Single						Married, 2 children					
		Gross			Net			Gross			Net		
		Min.	Mid.	Max.	Min.	Mid.	Max.	Min.	Mid.	Max.	Min.	Mid.	Max.
A	Deputy Secretary	-	-	116,6	-	-	114,3	-	-	116,6	-	-	114,5
	Under Secretary	-	-	114,3	-	-	112,8	-	-	114,3	-	-	112,8
	Assistant Secretary	104,0	104,0	105,0	104,5	104,6	105,4	104,0	104,0	105,0	105,1	105,2	105,9
	Principal Secretary	104,0	104,0	105,0	114,4	104,3	105,3	104,0	104,0	105,0	105,1	104,9	105,8
	Administr. Trainee	104,0	104,0	105,1	105,1	104,9	105,8	104,0	104,0	105,1	106,3	106,1	106,7
B	Senior Exec. Off.	104,0	104,0	105,0	104,7	104,6	105,3	104,0	104,0	105,0	105,5	105,4	106,0
	Higher "	104,0	104,0	105,0	104,8	104,7	105,6	104,0	104,0	105,0	105,8	105,7	106,3
	Executive Officer	104,0	104,0	105,1	105,3	105,0	105,8	104,0	104,0	105,1	106,8	106,2	106,7
	Clerical	104,3	104,9	105,0	105,6	106,0	106,0	104,3	104,9	105,0	107,1	107,3	107,1
C	Senior Pers. Secr.	104,0	104,0	105,0	105,1	105,0	105,8	104,0	104,0	105,0	106,4	106,2	106,8
	Personal Secretary	104,0	104,0	105,0	105,2	105,1	105,9	104,0	104,0	105,0	106,6	106,5	107,0
	Shorthand Typist	104,0	104,0	105,0	105,5	105,4	106,1	104,0	104,0	105,0	107,0	106,9	107,3
	Typist	104,4	104,0	105,0	105,9	105,5	106,2	104,4	104,0	105,0	107,5	107,1	107,4
	Clerical Assistant	104,3	104,0	105,0	105,8	105,4	106,2	104,3	104,0	105,0	107,3	106,9	107,4
	P & TO I	104,0	104,0	105,0	104,7	104,6	105,5	104,0	104,0	105,0	105,5	105,4	106,2
D	P & TO III	104,0	104,0	105,0	104,9	104,8	105,2	104,0	104,0	105,0	106,0	105,9	106,6
	P & TO IV	104,0	104,0	105,0	105,0	104,9	105,8	104,0	104,0	105,0	106,2	106,0	106,7
	Messenger	104,0	-	105,0	105,4	-	106,2	104,0	-	105,0	106,9	-	107,4
	Paperkeeper	104,0	-	105,0	105,3	-	106,1	104,0	-	105,0	106,7	-	107,3
		-	-	105,0	-	-	106,1	-	-	105,0	-	-	107,3

TABLE 4

## REAL INDEX NUMBERS

Civil servants' salaries - Index numbers at 30 June 1984

(30 June 1983 = 100)

UNITED KINGDOM

CAT.	GRADE	Single						Married, 2 children					
		Gross			Net			Gross			Net		
		Min.	Mid.	Max.	Min.	Mid.	Max.	Min.	Mid.	Max.	Min.	Mid.	Max.
A	Deputy Secretary	-	-	112,3	-	-	109,1	-	-	112,3	-	-	109,3
	Under Secretary	-	-	109,1	-	-	107,6	-	-	109,1	-	-	107,6
	Assistant Secretary	99,2	99,2	100,2	99,7	99,8	100,6	99,2	99,2	100,2	100,3	100,4	101,0
	Principal Secretary	99,2	99,2	100,2	99,6	99,5	100,5	99,2	99,2	100,2	100,3	100,1	101,0
	Adminis. Trainee	99,2	99,2	100,3	100,3	100,1	101,0	99,2	99,2	100,3	101,4	101,2	101,8
B	Senior Exec. Off.	99,2	99,2	100,2	99,9	99,8	100,5	99,2	99,2	100,2	100,7	100,6	101,1
	Higher "	99,2	99,2	100,2	100,0	99,9	100,8	99,2	99,2	100,2	101,0	100,9	101,4
	Executive Officer	99,2	99,2	100,3	100,5	100,2	101,0	99,2	99,2	100,3	101,9	101,3	101,8
	Clerical "	99,5	100,1	100,2	100,8	101,1	101,1	99,5	100,1	100,2	102,2	102,4	102,2
	Senior Pers. Secr.	99,2	99,2	100,2	100,3	100,2	101,0	99,2	99,2	100,2	101,5	101,3	101,9
C	Personal Secretary	99,2	99,2	100,2	100,4	100,3	101,0	99,2	99,2	100,2	101,7	101,6	102,1
	Shorthand Typist	99,2	99,2	100,2	100,7	100,6	101,2	99,2	99,2	100,2	102,1	102,0	102,4
	Typist	99,6	99,2	100,2	101,0	100,7	111,3	99,6	99,2	100,2	102,6	102,2	102,5
	Clerical Assistant	99,5	99,2	100,2	101,0	100,6	101,3	99,5	99,2	100,2	102,4	102,0	102,5
	P & TO I	99,2	99,2	100,2	99,9	99,8	100,7	99,2	99,2	100,2	100,7	100,6	101,3
	P & TO III	99,2	99,2	100,2	100,1	100,0	100,4	99,2	99,2	100,2	101,1	101,0	101,7
	P & TO IV	99,2	99,2	100,2	100,2	100,1	101,0	99,2	99,2	100,2	101,3	101,1	101,8
D	Messenger	99,2	-	100,2	100,6	-	101,3	99,2	-	100,2	102,0	-	102,5
	Paperkeeper	99,2	-	100,2	100,5	-	101,2	99,2	-	100,2	101,8	-	102,4
		-	-	100,2	-	-	101,2	-	-	100,2	-	-	102,4

TABLE 5 (Summary)

WEIGHTED REAL INDEX NUMBERS

Civil servants' salaries by category - Index numbers at 30 June 1984

(30 June 1983 = 100)

UNITED KINGDOM

Category	Single		Married, 2 children		All civil servants	
	Gross	Net	Gross	Net	Gross	Net
A	101,7	101,7	101,7	102,1	101,7	101,9
B	100,2	100,9	100,2	101,8	100,2	101,3
C	100,0	100,9	100,0	102,1	100,0	101,5
D	100,1	101,2	100,1	102,4	100,1	101,8
Total - National weighting	100,4	101,0	100,4	101,9	100,4	101,5
Total - Community weighting	101,0	101,3	101,0	102,0	101,0	101,7

I R E L A N D

TABLE 3

## NOMINAL INDEX NUMBERS

Civil servants' salaries - Index numbers at 1 July 1984  
(1 July 1983 = 100)

IRELAND

CAT.	GRADE	Single						Married, 2 children					
		Gross			Net			Gross			Net		
		Min.	Mid.	Max.	Min.	Mid.	Max.	Min.	Mid.	Max.	Min.	Mid.	Max.
A	Secretary	108,2	108,2	108,2	107,1	107,1	107,1	108,1	108,1	108,1	106,4	106,4	106,4
	Assistant Secretary	108,2	108,2	108,2	106,7	106,8	106,8	108,0	108,0	108,0	106,5	106,4	106,1
	Principal	108,2	108,2	108,2	106,5	106,6	106,6	108,0	108,0	108,0	106,6	106,6	106,6
	Assistant Principal	108,2	108,2	108,2	106,2	106,3	106,4	107,9	107,9	108,0	106,9	107,0	107,0
	Admin. Officer	109,9	110,8	110,8	108,1	107,8	107,6	109,4	110,4	110,4	107,9	108,9	108,7
B	Higher Exec. Officer	110,7	110,8	110,8	107,9	107,8	107,6	110,4	110,4	110,4	108,9	108,9	108,7
	Executive Officer	109,9	110,7	110,7	108,4	108,1	107,9	109,2	110,3	110,4	107,8	108,6	108,9
C	Staff Officer	110,4	109,8	109,3	107,9	107,7	107,1	110,0	109,4	109,0	108,4	108,5	107,8
	Clerical Officer	108,2	108,2	108,2	106,9	106,9	106,6	107,6	107,7	107,8	103,9	106,5	106,8
	Clerical assistant	110,4	110,3	110,3	106,9	108,8	108,4	107,7	109,8	109,9	102,5	107,8	107,9
D	Head Messenger	108,2	108,2	108,0	106,9	106,9	106,9	107,8	107,9	107,7	106,4	106,5	106,4
	Paperkeeper	108,2	110,5	110,4	106,8	108,5	108,5	107,8	110,1	110,0	106,3	108,1	108,0
	Messenger	108,2	108,1	108,0	107,1	106,8	106,8	107,8	107,8	107,7	106,3	106,3	106,3

TABLE 4

## REAL INDEX NUMBERS

Civil servants' salaries - Index numbers at 1 July 1984

(1 July 1983 = 100)

IRELAND

CAT.	GRADE	Single						Married, 2 children								
		Gross			Net			Gross			Net					
		Min.	Mid.	Max.	Min.	Mid.	Max.	Min.	Mid.	Max.	Min.	Mid.	Max.			
A	Secretary	98,6	98,6	98,6	97,6	97,6	97,6	98,5	98,5	98,5	97,0	97,0	97,0	97,0	97,0	97,0
	Assistant Secretary	98,6	98,6	98,6	97,3	97,4	97,4	98,5	98,5	98,5	97,1	97,1	97,1	97,0	97,0	96,7
	Principal	98,6	98,6	98,6	97,1	97,2	97,2	98,5	98,5	98,5	97,2	97,2	97,2	97,2	97,2	97,2
	Assistant Principal	98,6	98,6	98,6	96,8	96,9	97,0	98,4	98,4	98,5	97,4	97,4	97,5	97,5	97,5	97,5
	Admin. Officer	100,2	101,0	101,0	98,5	98,3	98,1	99,7	100,6	100,6	98,4	98,4	99,3	99,3	99,1	99,1
B	Higher Exec. Off.	100,9	101,0	101,0	98,4	98,3	98,1	100,6	100,6	100,6	99,3	99,3	98,9	98,9	99,1	99,1
	Exec. Officer	100,2	100,9	100,9	98,8	98,5	98,4	99,5	100,5	100,6	98,3	98,3	99,0	99,0	99,3	99,3
C	Staff Officer	100,6	100,1	99,6	98,4	98,2	97,6	100,3	99,7	99,4	98,8	98,8	98,9	98,9	98,3	98,3
	Clerical Officer	98,6	98,6	98,6	97,4	97,4	97,2	98,1	98,2	98,3	94,7	94,7	97,1	97,1	97,4	97,4
	Clerical assistant	100,6	100,5	100,5	97,4	99,2	98,8	98,2	100,1	100,2	93,4	93,4	98,3	98,3	98,4	98,4
D	Head Messenger	98,6	98,6	98,5	97,4	97,4	97,4	98,3	98,4	98,2	97,0	97,0	97,1	97,1	97,0	97,0
	Paperkeeper	98,6	100,7	100,6	97,4	98,9	98,9	98,3	100,4	100,3	96,9	96,9	98,5	98,5	98,5	98,5
	Messenger	98,6	98,5	98,5	97,6	97,4	97,4	98,3	98,3	98,2	96,9	96,9	96,9	96,9	96,9	96,9



TABLE 5 (Summary)

WEIGHTED REAL INDEX NUMBERS

Civil servants' salaries by category - Index numbers at 1 July 1984

(1 July 1983 = 100)

IRELAND

Category	Single		Married, 2 children		All civil servants	
	Gross	Net	Gross	Net	Gross	Net
A	98,7	97,2	98,5	97,4	98,6	97,4
B	100,9	98,4	100,5	99,0	100,6	98,7
C	99,6	98,2	99,2	96,9	99,4	97,4
D	98,9	97,6	98,5	97,2	98,7	97,4
Total - National weighting	99,5	98,0	99,3	97,4	99,4	97,6
Total - Community weighting	99,3	97,7	99,1	97,6	99,2	97,6

D E N M A R K





TABLE 3 (contd)  
 NOMINAL INDEX NUMBERS  
 Civil servants' salaries - Index numbers at 1 April 1984

DENMARK

CAT.	GRADE	Single						Married, 2 children									
		Gross			Net			Gross			Net						
		Min.	Mid.	Max.	Min.	Mid.	Max.	Min.	Mid.	Max.	Min.	Mid.	Max.				
C2	OVERENSKOMSTANS																
	Faglaerte arbeid.	106,0	104,7												105,9	105,1	
	Assistent	103,8	103,4												103,8	104,1	
	Tekniske medarb.	104,0	103,6												104,0	104,4	
	Kontorassistent.	104,1	103,9												104,1	104,6	
	Andre	116,2	111,1												115,7	110,6	
D1	TJENESTEMANDSAN																
	Betjentformand. m.	103,9	103,4												103,9	104,1	
	Betjendformand m.	104,3	103,8												104,2	104,4	
	Betjente, chaff.	103,3	103,1												103,3	103,9	
	m.fl.																
	Betjente, kontor- betjente	105,5	104,8												105,4	105,2	
Andre	105,5	104,5												105,4	105,0		
D2	OVERENSKOMSTANS.																
	Kkke-faglaerte arbejdere	107,3	105,9												107,1	106,3	
	Rengøringsassistent.m. fl.	104,3	103,8												104,2	104,5	
	Andre	102,2	103,0												102,2	104,0	

TABLE 4

## REAL INDEX NUMBERS

Civil servants' salaries - Index numbers at 1 April 1984

(1 April 1983 = 100)

DENMARK

CAT.	GRADE	Single						Married, 2 children												
		Gross			Net			Gross			Net									
		Min.	Mid.	Max.	Min.	Mid.	Max.	Min.	Mid.	Max.	Min.	Mid.	Max.							
A1	TJENESTEMANDSANS.																			
	Departmentchef		96,4			96,2				96,4				96,6						96,6
	Departmentchef		96,6			96,3				96,6				96,7						96,7
	Direktør m.fl.		96,6			96,3				96,6				96,7						96,7
	Afdelingchef,																			
	direktør m.fl.		97,5			96,9				97,5				97,3						97,3
	Ambassadør m.fl.		96,9			96,5				96,9				97,0						97,0
	Konsulent, kontor-																			
	chef		96,9			96,4				96,9				96,9						96,9
	Eksp.sekr./fuldm.																			
sekr. 16/31		96,8			96,4				96,8				96,6						96,6	
Andre		97,1			96,6				97,1				97,0						97,0	
A2	OVERENSKOMSTANS.																			
	Civilingeniør																			
	Eksp.sekr./fuldm.		98,1			97,2				97,8				97,3						97,3
	sekr. m.fl.		97,8			97,1				97,7				97,4						97,4
	Redaktør/Presseat.																			
journalist		99,4			97,8				99,1				97,8						97,8	
Andre		98,8			97,6				98,6				97,8						97,8	



TABLE 4 (contd)

## REAL INDEX NUMBERS

Civil servants' salaries - Index numbers at 1 April 1984

DENMARK

CAT.	GRADE	Single						Married, 2 children									
		Gross			Net			Gross			Net						
		Min.	Mid.	Max.	Min.	Mid.	Max.	Min.	Mid.	Max.	Min.	Mid.	Max.				
C2	OVERENSKOMSTANS																
	Faglæerte arbejd.		99,3		98,1				99,3				98,5				
	Assistent		97,3		96,9				97,3				97,6				
	Tekniske medarb.		97,5		97,1				97,5				97,8				
	Kontorassistent.		97,6		97,4				97,6				98,0				
Andre		108,9		104,1				108,4				103,7					
D1	TJENESTEMANDSAN																
	Betjendformand. m.		97,4		96,9				97,4				97,6				
	Betjendformand m.		97,8		97,3				97,7				97,8				
	Betjente, chaff.		96,8		96,6				96,8				97,4				
	m.fl.		98,9		98,2				98,8				98,6				
D2	OVERENSKOMSTANS.																
	Kkke-faglæerte		100,6		99,3				100,4				99,6				
	arbejdere		97,8		97,3				97,7				97,9				
	Rengøringsassistent.																
	m.fl.		95,8		96,5				95,8				97,5				
Andre																	



TABLE 5 (Summary)  
 WEIGHTED REAL INDEX NUMBERS  
 Civil servants' salaries by category - Index numbers at 1 April 1984  
 (1 April 1983 = 100)

DENMARK

Category	Single		Married, 2 Children		All civil servants	
	Gross	Net	Gross	Net	Gross	Net
A	97,8	97,0	97,6	97,3	97,7	97,2
B	96,9	96,5	96,9	97,1	96,9	96,8
C	97,4	97,0	97,4	97,7	97,4	97,4
D	98,0	97,6	97,9	98,2	98,0	97,9
Total - National weighting	97,5	97,0	97,4	97,5	97,5	97,3
Total - Community weighting	97,5	96,9	97,4	97,5	97,5	97,2

G R E E C E  
- - - - -

TABLE 3  
 NOMINAL INDEX NUMBERS  
 Civil servants' salaries - Index numbers at 1 July 1984  
 (1 July 1983 = 100)

GREECE

CAT.	GRADE	Single		Married, 2 children	
		Gross	Net	Gross	Net
A	2	121,0	119,6	120,5	118,3
	3	120,9	119,6	121,7	119,2
	4	124,4	122,5	123,6	120,7
	5	125,2	123,2	124,8	121,6
	6	125,7	123,7	125,2	122,0
	7	126,0	123,9	125,6	122,2
	8	126,0	124,0	126,0	122,9
	B	2	121,0	119,6	120,4
3		121,9	120,3	121,3	118,8
4		123,6	121,8	122,9	120,2
5		124,4	122,5	123,7	120,8
6		125,3	123,4	124,9	121,7
7		126,1	124,3	125,9	122,4
8		125,6	123,6	125,6	123,0
9		126,1	126,6	126,1	124,3
C		4	123,6	121,8	122,9
	5	124,4	122,5	123,7	120,9
	6	125,1	123,1	124,6	121,5
	7	125,4	123,4	125,0	121,7
	8	126,1	124,1	126,1	123,3
	9	126,0	124,2	126,0	125,1
	10	125,5	124,2	125,5	125,5
D	6	125,5	123,5	124,9	121,8
	7	125,2	123,1	124,7	121,5
	8	126,6	124,4	126,1	122,6
	9	126,4	124,3	126,3	123,6
	10	125,6	123,8	125,6	125,5
	11	125,7	124,4	125,7	125,6
	12	125,9	125,4	125,9	125,9

TABLE 4

REAL INDEX NUMBERS

Civil servants' salaries - Index numbers at 1 July 1984

(1 July 1983 = 100)

GREECE

CAT.	GRADE	Single		Married, 2 children	
		Gross	Net	Gross	Net
A	2	101,6	100,4	101,2	99,3
	3	101,5	100,4	102,2	100,1
	4	104,5	102,9	103,8	101,3
	5	105,1	103,4	104,8	102,1
	6	105,5	103,9	105,1	102,4
	7	105,8	104,0	105,5	102,6
	8	105,8	104,1	105,8	103,2
	B	2	101,6	100,4	101,1
3		102,4	101,0	101,8	99,7
4		103,8	102,3	103,2	100,9
5		104,5	102,9	103,9	101,2
6		105,2	103,6	104,9	102,2
7		105,9	104,4	105,7	102,8
8		105,5	103,8	105,5	103,3
9		105,9	106,3	105,9	104,4
C	4	103,8	102,3	103,2	100,9
	5	104,5	102,9	103,9	101,5
	6	105,0	103,4	104,6	102,0
	7	105,3	103,6	105,0	102,2
	8	105,9	104,2	105,9	103,5
	9	105,8	104,3	105,8	105,0
	10	105,4	104,3	105,4	105,4
D	6	105,4	103,7	104,9	102,3
	7	105,1	103,4	104,7	102,0
	8	106,3	104,5	105,9	102,9
	9	106,1	104,4	106,0	103,8
	10	105,5	103,9	105,5	105,4
	11	105,5	104,5	105,5	105,5
	12	105,7	105,3	105,7	105,7

TABLE 5 (Summary)  
 WEIGHTED REAL INDEX NUMBERS  
 Civil servants' salaries by category - Index numbers at 1 July 1984  
 (1 July 1983 = 100)

GREECE

Category	Single		Married, 2 children		All civil servants	
	Gross	Net	Gross	Net	Gross	Net
A	104,3	102,8	103,9	101,5	104,0	102,1
B	104,1	102,6	103,6	101,3	103,9	101,9
C	105,1	103,5	104,8	102,5	105,0	102,9
D	105,5	104,2	105,5	104,4	105,5	104,3
Total - National weighting	104,7	103,3	104,5	102,3	104,5	102,7
Total - Community weighting	104,5	103,0	104,2	101,9	104,4	102,4

PART B

Development of total emoluments in  
general and central government and  
gross domestic product

1. The development of the economic parameters mentioned in the title over the period 197<sup>2</sup> to 198<sup>4</sup> is shown in the tables which follow:

General government (S 60)

Table 1: Compensation of employees in general government (S 60).  
National currencies. Per employee.

Table 2: Compensation of employees in general government (S 60)  
in real terms. Per employee.

Table 3: Compensation of employees in general government (S 60)  
in real terms. Per employee. Index.

Table 4: Compensation of employees in general government (S 60)  
in real terms. Per employee. Annual rates of increase.

Central government (S 61)

Table 5: Compensation of employees in central government (S 61).  
National currencies. Per employee.

Table 6: Compensation of employees in central government (S 61)  
in real terms. Per employee.

Table 7: Compensation of employees in central government (S 61)  
in real terms. Per employee. Index.

Table 8: Compensation of employees in central government (S 61)  
in real terms. Per employee. Annual rates of increase.

Gross domestic product

Table 9: Gross domestic product at market prices (N 1).  
Volume indices. Per person employed.

Table 10: Gross domestic product at market prices (N 1).  
Annual rates of increase in volume. Per person employed.

NATIONAL ACCOUNTS

TABLE 020

TABLE 1

Compensation of employees in general government (S 60) at current prices

Year country	National currency													per employee		
	1972	1973	1974	1975	1976	1977	1978	1979	1980	1981	1982	1983	1984			
D	24400	27502	30822	32682	33917	35951	37453	39142	41644	43586	44521	45735	46513			
F	32031	35497	41518	48902	56436	63956	72450	81323	93150	106931	122233	134014	145003			
I	3363	3843	4448	4951	5791	7070	8472	10277	12936	16751	19537	22438	25360			
NL	30449	34415	39854	45429	49692	53210	56725	59716	61737	61841	63743	64444	63619			
B	307177	344016	399275	475603	524672	566071	594825	614073	666061	725884	771115	807441	852657			
L	366786	424792	522230	587189	662564	727924	764506	821497	904535	994828	1058376	1148992	1225964			57
UK	1698	1880	2321	3047	3411	3690	4086	4595	5848	6707	7237	7975	8413			
IRL	1832	2157	2452	3242	3664	4013	4622	5625	7034	8475	9499	11248	12294			
DK	46027	51094	59587	67451	75279	80765	87165	93268	100601	111411	125147	133443	139314			
GRE	:	:	:	:	:	:	:	:	:	:	:	:	:	:	:	:

National currency units:

D: DM  
L: LFR

F: FF  
UK: UKL

I: 1000 LIT  
IRL: IRL

NL: HFL  
DK: DKR

B: BFR  
GR: DR



NATIONAL ACCOUNTS

TABLE 032

TABLE 2

Compensation of employees in general government (S 60) in real terms  
(Deflation by the implicit price index of final household consumption on the economic territory)

year country	National currency													per employee		
	1972	1973	1974	1975	1976	1977	1978	1979	1980	1981	1982	1983	1984			
D	36342	38277	39864	39876	39743	40648	41174	41302	41644	41125	40056	39995	39732			
F	70292	72935	75168	79582	83576	86730	90595	92055	93150	94789	97431	97624	98133			
I	11767	11949	11418	10792	10686	11042	11724	12356	12936	14055	14003	13998	14328			
NL	54521	56399	59335	61084	61418	62021	63258	63850	61737	58181	56884	55865	53431			
B	549629	580107	597224	633554	648151	653143	659393	654733	666061	668910	660977	646841	641508			
L	637297	702958	786239	802150	826794	858779	871130	884550	904532	964875	933334	894223	894142			
UK	5106	5218	5500	5837	5648	5320	5402	5351	5848	6029	6008	6299	6328			
IRL	5584	5892	5788	6300	5993	5790	6187	6583	7034	7092	6850	7395	7429			
DK	102355	102582	104463	107527	110148	107051	105990	102758	100600	99520	101215	100596	99031			
GRE	:	:	:	:	:	:	:	:	:	:	:	:	:	:	:	:

National currency units:

D: DM                    F: FF                    I: 1000 LIT            NL: HFL                B: BFR  
 L: LFR                    UK: UKL                IRL: IRL                DK: DKR                GR: DR



NATIONAL ACCOUNTS

TABLE 035

TABLE 4

Compensation of employees in general government (S 60) in real terms  
(Deflation by the implicit price index of final household consumption on the economic territory)

year country	Annual rates of increase																	per employee		
	1972	1973	1974	1975	1976	1977	1978	1979	1980	1981	1982	1983	1984	1972	1982	1983	1984			
EUR 9	2.9	3.2	2.7	2.0	0.1	0.6	3.0	1.2	3.3	2.2	-0.2	0.9	0.2							
D	1.4	5.3	4.1	0.0	-0.3	2.3	1.3	0.3	0.8	-1.2	-2.6	-0.2	-0.7							
F	2.8	3.8	3.1	5.9	5.0	3.8	4.5	1.6	1.2	1.8	2.8	0.2	0.5							
I	0.5	1.5	-4.4	-5.5	-1.0	3.3	6.2	5.4	4.7	8.6	-0.4	-0.0	2.4							
NL	3.4	3.4	5.2	2.9	0.5	1.0	2.0	0.9	-3.3	-5.8	-2.2	-1.8	-4.4							
B	8.0	5.5	3.0	6.1	2.3	0.8	1.0	-0.7	1.7	0.4	-1.2	-2.1	-0.8							
L	4.6	10.3	11.8	2.0	3.1	3.9	1.4	1.5	2.3	6.7	-3.3	-4.2	-0.0							
UK	5.6	2.2	5.4	6.1	-3.2	-5.8	1.5	-1.0	9.3	3.1	-0.3	4.8	0.5							
IRL	8.1	5.5	-1.8	8.8	-4.9	-3.4	6.9	6.4	6.8	0.8	-3.4	8.0	0.5							
DK	-2.9	0.2	1.8	2.9	2.4	-2.8	-1.0	-3.0	-2.1	-1.1	1.7	-0.6	-1.6							
GRE	:	:	:	:	:	:	:	:	:	:	:	:	:							

NATIONAL ACCOUNTS  
TABLE 056

TABLE 5  
Compensation of employees in central government (S 61) at current prices

Year country	National currency											per employee		
	1972	1973	1974	1975	1976	1977	1978	1979	1980	1981	1982	1983	1984	
D	25447	28576	31988	33971	35429	37530	39157	40819	43499	45615	46552	47613	48422	
F	35242	39279	45532	53094	61000	69148	77933	87191	99979	113878	130285	142113	153767	
I	3132	3573	4301	4810	5726	7146	8939	10654	13594	17429	20008	23216	26256	
NL	27731	31786	36714	42254	46458	49327	52450	55277	57692	57430	58972	59563	58687	
B	306713	342615	397144	473698	523495	570357	603301	632346	679551	740636	793508	831927	883850	
L	374851	442885	536176	601277	682232	743657	783921	848822	951372	1049504	1106440	1214533	1297109	
UK	1939	2178	2736	3382	3844	4184	4636	5233	6675	7481	8030	8886	9386	
IRL	2107	2398	2676	3535	4078	4432	5147	6223	7559	9372	10415	13330	14530	
DK	72221	80382	94117	110336	120143	128037	138459	146436	143212	158178	172931	182901	190951	
GRE	.	:	:	179009	218742	265181	340163	389416	456253	544163	587736	637576	781219	

National currency units:  
D: DM  
L: LFR

I: 1000 LIT  
IRL: IRL

NL: HFL  
DK: DKR

B: BFR  
GR: DR

NATIONAL ACCOUNTS

TABLE 068

TABLE 6

Compensation of employees in central government (S 61) in real terms  
(Deflation by the implicit price index of final household consumption on the economic territory)

year country	National currency													per employee		
	1972	1973	1974	1975	1976	1977	1978	1979	1980	1981	1982	1983	1984			
D	37902	39771	41373	41449	41513	42434	43047	43071	43499	43039	41883	41636	41363			
F	77340	80705	82434	86403	90334	93771	97450	98698	99979	100948	103849	103524	104063			
I	10959	11109	11040	10485	10566	11160	12369	12810	13594	14624	14341	14483	14834			
NL	49653	52090	54659	56815	57421	57495	58492	59104	57692	54031	52626	51633	49288			
B	548799	577745	594037	631015	646697	658088	668788	674216	679551	682505	680172	666456	664976			
L	651312	732899	807236	821395	851337	877340	893252	913971	951368	1017906	975719	945231	946031			
UK	5832	6046	6484	6480	6365	6032	6130	6093	6675	6725	6666	7018	7059			
IRL	6422	6550	6317	6869	6669	6395	6890	7282	7559	7842	7511	8764	8780			
DK	160603	161383	164999	175892	175793	169708	168362	161337	143212	141296	139862	137880	135737			
GRE	:	:	:	363956	391333	424445	480490	472707	456253	441708	394112	357804	370073			

National currency units:

D: DM  
L: LFR

F: FF  
UK: UKL

I: 1000 LIT  
IRL: IRL

NL: HFL  
DK: DKR

B: BFR  
GR: DR

NATIONAL ACCOUNTS

TABLE 070

TABLE 7

Compensation of employees in central government (S 61) in real terms  
(deflation by the implicit price index of final household consumption on the economic territory)

Index

year country	per employee												
	1972	1973	1974	1975	1976	1977	1978	1979	1980	1981	1982	1983	1984
EUR 9	83.6	86.8	89.6	90.2	91.1	92.5	96.0	96.9	100.0	101.3	100.7	101.7	102.1
D	87.1	91.4	95.1	95.3	95.4	97.6	99.0	99.0	100.0	98.9	96.3	95.7	95.1
F	77.4	80.7	82.5	86.4	90.4	93.8	97.5	98.7	100.0	101.0	103.9	103.5	104.1
I	80.6	81.7	81.2	77.1	77.7	82.1	91.0	94.2	100.0	107.6	105.5	106.5	109.1
NL	86.1	90.3	94.7	98.5	99.5	99.7	101.4	102.4	100.0	93.7	91.2	89.5	85.4
B	80.8	85.0	87.4	92.9	95.2	96.8	98.4	99.2	100.0	100.4	100.1	98.1	97.9
L	68.5	77.0	84.9	86.3	89.5	92.2	93.9	96.1	100.0	107.0	102.6	99.4	99.4
UK	87.4	90.6	97.1	97.1	95.3	90.4	91.8	91.3	100.0	100.7	99.9	105.1	105.8
IRL	85.0	86.7	83.6	90.9	88.2	84.6	91.1	96.3	100.0	103.8	99.4	115.9	116.2
DK	112.1	112.7	115.2	122.8	122.8	118.5	117.6	112.7	100.0	98.7	97.7	96.3	94.8
GRE	:	:	:	79.8	85.8	93.0	105.3	103.6	100.0	96.8	86.4	78.4	81.1

1980=100

NATIONAL ACCOUNTS

TABLE 071

TABLE 8

Compensation of employees in central government (S 61) in real terms  
(Deflation by the implicit price index of final household consumption on the economic territory)

country	Annual rates of increase											per employee			
	1972	1973	1974	1975	1976	1977	1978	1979	1980	1981	1982	1983	1984		
EUR 9	2.5	3.8	3.1	0.7	1.0	1.5	3.9	0.9	3.2	1.3	-0.6	0.9	0.4		
D	1.1	4.9	4.0	0.2	0.2	2.2	1.4	0.1	1.0	-1.1	-2.7	-0.6	-0.7		
F	2.5	4.4	2.1	4.8	4.5	3.8	3.9	1.3	1.3	1.0	2.9	-0.3	0.5		
I	1.4	1.4	-0.6	-5.0	0.8	5.6	10.8	3.6	6.1	7.6	-1.9	1.0	2.4		
NL	3.3	4.9	4.9	3.9	1.1	0.1	1.7	1.0	-2.4	-6.3	-2.6	-1.9	-4.5		
B	8.2	5.3	2.8	6.2	2.5	1.8	1.6	0.8	0.8	0.4	-0.3	-2.0	-0.2		
L	4.9	12.5	10.1	1.8	3.6	3.1	1.8	2.3	4.1	7.0	-4.1	-3.1	0.1		
UK	4.1	3.7	7.2	-0.1	-1.8	-5.2	1.6	-0.6	9.6	0.7	-0.9	5.3	0.6		
IRL	8.9	2.0	-3.6	8.7	-2.9	-4.1	7.7	5.7	3.8	3.8	-4.2	16.7	0.2		
DK	-8.1	0.5	2.2	6.6	-0.1	-3.5	-0.8	-4.2	-11.2	-1.3	-1.0	-1.4	-1.6		
GRE	:	:	:	:	7.5	8.5	13.2	-1.6	-3.5	-3.2	-10.8	-9.2	3.4		

%

1  
2  
3  
4  
1

NATIONAL ACCOUNTS  
TABLE 085

TABLE 9  
Gross domestic product at market prices (N 1)  
Volume indices

country	per person employed												
	1972	1973	1974	1975	1976	1977	1978	1979	1980	1981	1982	1983	1984
EUR 9	82.6	86.5	87.9	87.7	92.2	94.2	96.8	99.2	100.0	101.2	102.7	104.6	107.0
D	80.0	83.0	84.7	85.8	91.1	94.1	96.5	99.1	100.0	100.9	101.8	104.6	107.5
F	80.2	83.4	85.5	86.5	90.2	92.2	95.5	98.9	100.0	101.0	102.9	104.5	107.6
I	82.1	87.3	89.5	86.2	90.5	91.6	93.5	97.1	100.0	99.7	99.4	98.1	100.8
NL	79.0	83.5	86.4	86.1	90.8	97.1	98.8	99.9	100.0	100.8	101.6	104.3	106.4
B	81.5	85.2	87.5	87.4	92.5	93.1	95.8	96.6	100.0	100.8	103.3	105.4	106.8
L	88.4	96.1	97.2	89.8	92.1	92.4	96.6	99.4	100.0	98.7	97.6	96.5	99.2
UK	89.7	94.6	93.3	93.0	97.5	98.3	101.3	101.9	100.0	102.9	106.3	110.7	111.6
IRL	77.1	80.2	82.7	86.3	88.2	93.8	98.1	97.8	100.0	103.8	105.6	108.4	112.4
DK	88.5	90.8	90.5	90.7	95.2	96.3	97.0	99.4	100.0	100.7	104.3	107.5	110.2
GRE	78.3	83.7	80.7	85.0	89.3	93.2	97.9	99.9	100.0	99.6	100.8	102.1	104.0

1980=100



NATIONAL ACCOUNTS  
TABLE 086

TABLE 10  
Gross domestic product at market prices (N 1)  
Annual rates of increase in volume

country	EN %													per person employed			
	1972	1973	1974	1975	1976	1977	1978	1979	1980	1981	1982	1983	1984				
EUR 9	4.1	4.7	1.5	-0.2	5.2	2.2	2.7	2.4	0.9	1.2	1.5	1.9	2.3				
D	4.1	3.8	2.0	1.3	6.2	3.3	2.5	2.7	0.9	0.9	0.9	2.7	2.8				
F	5.4	4.1	2.5	1.2	4.2	2.3	3.6	3.6	1.1	1.0	1.9	1.5	2.9				
I	4.4	6.2	2.6	-3.8	5.0	1.2	2.0	3.8	3.0	-0.3	-0.3	-1.3	2.8				
NL	4.3	5.7	3.5	-0.4	5.5	7.0	1.7	1.1	0.1	0.8	0.8	2.7	2.0				
B	5.4	4.5	2.6	-0.1	5.9	0.6	2.9	0.8	3.6	0.8	2.5	2.0	1.3				
L	3.5	8.7	1.1	-7.6	2.5	0.4	4.5	2.9	0.6	-1.3	-1.1	-1.2	2.9				
UK	2.4	5.5	-1.3	-0.4	4.8	0.9	3.0	0.6	-1.9	2.9	3.3	4.1	0.9				
IRL	7.0	4.0	3.1	4.4	2.2	6.3	4.6	-0.3	2.3	3.8	1.8	2.7	3.7				
DK	3.3	2.6	-0.4	0.2	5.0	1.1	0.7	2.5	0.6	0.7	3.5	3.2	2.5				
GRE	8.4	6.8	-3.6	5.4	5.1	4.4	5.0	2.1	0.1	-0.4	1.2	1.3	1.9				

### Sources

As far as national accounts data are concerned, it should be pointed out that sources differ depending on whether they relate to 1972-83 or to 1984.

The figures for 1972-83 were supplied to the Statistical Office of the European Communities by the national statistical departments; they are based on the definitions and concepts used in the European system of integrated economic accounts (ESA) and are to be published by the SOEC in two of the volumes of national accounts ESA.

The figures for 1984 are estimates based on economic budgets, in other words on the simplified system of national accounting forecasts drawn up regularly by the appropriate national departments in collaboration with the Commission. The estimates used in the report were made in September 1984.

The figures for 1983 for Denmark and Luxembourg are based on economic budgets too, since the national statistical departments did not supply the relevant tables in time.

General indicators presented no particular problem but because economic budgets give no explicit forecasts of staffing in central government, other national forecasts have had to be used..

Because data for Greece are incomplete, the Community total is confined to the Community of Nine throughout. Where figures for Greece are available, they have been inserted in the tables for comparison purposes.

---

<sup>1</sup> National accounts - ESA - Aggregates for 1960 to 1983.  
General government accounts and statistics, 1970 to 1983.

Calculation methods

An aggregate in real terms was obtained by deflating the figures at current prices by the price index of final household consumption on the economic territory.

A per capita aggregate in real terms for the Community of Nine was obtained as follows:

- at the numerator, the aggregate in real terms was converted into purchasing power parities for each country using 1980 exchange rates; the resulting figures for the Nine were then added together;
- at the denominator, staffing figures for each of the Nine were added together.

Dividing the two series produces an average value weighted by staff numbers.

EXPLANATORY NOTES

- . Cost-of-living trend
- . Specific indicators
- . Civil service per capita emoluments in real terms (general and central government)

1. As in previous years the Office has provided comments in this part of the report on the various data used in calculating the different elements of the joint index for 1984.

As indicated in the Introduction, the Office saw no need to reproduce the full range of statistical and technical explanations given in its previous reports although they do continue to apply.

## 2. Cost-of-living trend

The different international and national indices did not cause any problems and do not call for any comment.

Following the Court of Justice ruling of 15 December 1982 the Office, in collaboration with ISTAT, calculated a joint index for the Varese region using the same method as for the other international indexes (application of an "international officials" weighting and regional price indexes).

## 3. Specific indicators

(Trend of national civil service salaries)

Calculation of the specific indicator caused no problem. The same procedure and sources of information were used as in previous years.

### Assessment of the difference between the gross and net rates of specific indicators

Every year Member States send the Office details of gross and net civil service salaries. For net salaries the only deductions for tax taken into account hitherto are those used at national level to calculate taxable income. Social security contributions have also been deducted from the gross figure.

Bearing in mind that net salaries for the reference period were calculated without allowance being made for flat-rate or individual deductions and abatements, the table below show that for the Community as a whole the difference between the real gross and the real net is around 0.2%.

To check that the information supplied by the Member States was consistent, the Office calculated the relationship between net and gross salaries for each grade.

As a double check it calculated the relationship between the salaries of a married civil servant with two children and a single civil servant in each grade. Neither calculation revealed any inconsistencies.

Table 1

Trend of civil servants' salaries in the Member States  
from end June 1983 to end June 1984

Member States	Weighing %	Real gross index numbers (weighted)	Real net index numbers (weighted)
Germany	24,6	99,1	98,6
France	25,6	97,7	97,9
Italy	20,0	103,4	101,3
Netherlands	3,7	94,0	96,5
Belgium	4,3	97,7	97,1
Luxembourg	0,2	99,7	100,7
United Kingdom	18,2	100,4	101,5
Ireland	0,9	99,4	97,6
Denmark	1,6	97,5	97,3
Greece	0,9	104,5	102,7
COMMUNITY - Weighted average	100,0 -	99,6	99,4

Specific indicators and changes in the level of total emoluments  
(general and central government)

Comparison of the changes in total emoluments (general and central government) with the specific indicator between 1983 and 1984 (see table below) shows that the (real gross) specific indicator for the Community as a whole and the indicator for central government are - 0.4 and + 0.4 respectively.

The specific indicator and the total emoluments indicator are very close in all countries.

Table 2

Changes in civil service per capita emoluments and the specific indicator  
(Annual rates - real gross)

%

Member State	Central government					Specific indicator				
	1980	1981	1982	1983	1984	80/79	81/80	82/81	83/82	84/83
Germany	1,1	- 0,8	- 3,2	1,0	- 0,7	0,4	- 1,6	- 5,6	+ 0,8	- 0,9
France	1,3	1,0	3,1	- 1,4	+ 0,5	- 0,8	0,5	- 3,3	0	- 2,3
Italy	6,1	6,6	- 1,0	1,0	+ 2,4	- 3,5	- 1,2	- 3,1	+ 1,7	+ 3,4
Netherlands	- 2,3	- 8,1	- 5,4	- 2,8	- 4,5	- 2,9	- 5,8	+ 0,6	- 1,3	- 6,0
Belgium	0,4	- 4,2	- 0,1	- 2,7	- 0,2	1,5	- 1,6	- 2,6	- 6,9	- 2,3
Luxembourg	4,1	2,4	- 3,9	- 0,9	+ 0,1	1,7	1,3	- 5,4	- 0,3	- 0,3
United Kingdom	9,4	1,3	0,6	2,4	+ 0,6	12,8	- 3,1	- 2,5	+ 1,0	+ 0,4
Ireland	18,3	5,6	- 0,5	- 0,2	+ 0,2	- 6,6	3,0	- 3,2	- 3,8	- 0,6
Denmark	- 11,9	0,5	- 0,3	1,8	- 1,6	- 6,0	- 1,2	+ 0,7	- 1,1	- 2,5
Greece	- 3,5	- 3,3	5,0	- 4,7	+ 3,4	-	-	- 2,4	- 5,1	+ 4,5
COMMUNITY	3,7	0,1	- 0,6	- 1,4	+ 0,4	1,6	- 1,6	- 3,5	+ 0,2	- 0,4



However, the Office would emphasize once again that the current year's total emoluments indicator is only an estimate. A full explanation of these differences must await definitive implementation of national budgets.

To illustrate this point, the table below sets national estimates of total emoluments for 1983 supplied in 1983 beside figures for 1983 supplied in 1984.

Country	Estimates for 1983	Figures for 1983 supplied in 1984
Germany	1,0	- 0,6
France	- 1,4	- 0,3
Italy	1,0	+ 1,0
Netherlands	- 2,8	- 1,9
Belgium	- 2,7	- 2,0
Luxembourg	- 0,9	- 3,1
United Kingdom	+ 2,4	+ 5,3
Ireland	- 0,2	+ 16,7
Denmark	+ 1,8	- 1,4
Greece	- 4,7	- 9,2
EUR 9	- 1,4	+ 0,9

A N N E X

Directorate for  
General Economic Statistics

Brief Minutes of the Meeting of  
the Working Party on  
"Joint Index - Article 65 of the Staff Regulations"  
held on 22 March 1984  
in Luxembourg

---

The Chairman declared the meeting open and welcomed the members of the Working Party. A list of those present is attached to these minutes.

I. Increase in the remuneration of officials in the Member States  
between 1 July 1983 and 1 July 1984

The Chairman emphasized once again the importance of an estimate of the probable increase in the remuneration of national officials during the current year, since this estimate is taken into account when the weightings are fixed, in accordance with Article 65 (2) of the Staff Regulations (substantial changes in the cost of living).

Each delegation gave a detailed account of the policy on wages and prices conducted in its own country during the period under review (July 1983 to March 1984).

The Chairman thanked the experts for their information, which would help the SOEC to draw up forecasts for the current year.

During the discussion, all the delegations present stated that they shared the SOEC's opinion that the forecast as provided for in the method could not, by its nature, be anything but an indication of the real figure at 1 July.

The fact was that in March several countries did not yet have available information reliable enough for such a forecast to be made, especially if national salary negotiations had not yet begun or not been completed. Another complication was that the method consists in forecasting in real terms, which would require an estimate of changes in the cost-of-living index in the ten countries over a period of 5 or 6 months.

II Questionnaire on the hours worked, holidays and retirement age in the public services of the Member States

The Chairman thanked the experts for filling in this questionnaire, which would help the SOEC to draw up a report on the rules currently applying in the national public services on the general working conditions referred to above.

III SOEC report on preparing the joint index for 1983

The experts made no comment or remark on the essence of this report.

Nevertheless, a few delegations expressed the wish that the Commission, in its report to the Council, should explain more clearly and more accessibly how the new weightings are calculated from the joint index and the changes in the rates of exchange.

IV Other points

The Chairman raised the question of the extent to which measures concerned with the reduction of the working week could or should be taken into account when the specific indicator is calculated. All the delegations stated that this was a political and not a statistical problem. The method was very clear and did not take account of the "working week" criterion for the calculation of the specific indicator. Some delegations were of the opinion, moreover, that if this criterion were ever to be taken into account, other problems would arise, such as productivity, the volume of work, reduction in staff numbers, etc.

Having dealt with all the items on the agenda, the Chairman declared the meeting closed and thanked the members of the Working Party for their valuable cooperation.

Anwesenheitsliste - Persons Present - Liste de présence  
Elenco dei partecipanti - Lijst van aanwezigen

---

Vorsitzender  
Chairman  
Presidence  
Presidenza  
Voorzitter  
M. VAN DER WEERDEN

Sekretariat  
Secretariat  
Secrétariat  
Segretariato  
Secretariaat  
Mlle FEHLEN

Regierungssachverständige - Gouvernement Experts - Experts gouvernementaux -  
Esperti governativi - Regeringsdeskundigen

Danmark  
Hr. T. WEDEBYE  
Danmarks Statistik, København  
Hr. H. NIELSEN  
Finansministeriet, København

BR Deutschland  
Herr L. HAKE  
Statistisches Bundesamt, Wiesbaden  
Herr J. RIED  
Bundesinnenministerium, Bonn  
Herr H. KALLENBACH  
Bundesfinanzministerium, Bonn

France  
Mme F. BOURIT  
I.N.S.E.E., Paris

Ireland  
Mr. C. CRONIN  
Department of the Public Service, Dublin

Italia  
Sig. G. BARBARULO  
Istituto Centrale di Statistica, Roma  
Sig. M. COPPOLA  
Ministero del Tesoro, Roma

Nederland  
de Heer P. DE MIK  
CBS, Voorburg  
de Heer R.J.E. JUNGSCHLAEGER  
Ministerie van Binnenlandse Zaken, Den Haag

United Kingdom            Mr. L. PAINTING  
                              Mr. M. SHARRATT  
                              Treasury, London

Grèce                        Mr. K. HARISSIS  
                              Statistical Service, Athens

Kommission der Europäischen Gemeinschaften - Commission of the European  
Communities - Commission des Communautés européennes - Commissione delle  
Comunità europee - Commissie van de Europese Gemeenschappen

M. P. ZANGL, DG II

Rat - Council - Conseil - Consiglio - Raad

M. Ch. BRUMTER

SAEG - SOEC - OSCE - ISCE - BSEG

M. K. LONING  
M. G. OSTINELLI  
M. D. GERARDI

**\* Apologies for absence were received from Belgium and Luxembourg**

Valable pour toutes les versions

ANNEXE AU RAPPORT  
de l'Office statistique des Communautés  
européennes sur l'établissement de  
l'Indice commun  
pour l'année 1984

PARTIE II

## S o m m a i r e

=====

	<u>Page</u>
 <u>Partie A</u>	
Evolution des indices du coût de la vie dans les pays membres de la C.E.E. ....	1
Tableau récapitulatif.....	3
Tableau 1 : R.F. d'Allemagne.....	4
Tableau 2 : France.....	5
Tableau 3 : Italie.....	6
Tableau 4 : Pays-Bas.....	7
Tableau 5 : Belgique.....	8
Tableau 6 : Royaume-Uni.....	9
Tableau 7 : Irlande, Danemark et Grèce.....	10
 <u>Partie B</u>	
Rémunérations publiques - Tableaux de base des rémunérations des fonctionnaires nationaux en monnaie nationale par catégorie, grade et situation de famille et note explicative.....	11
R.F. d'Allemagne.....	12
France.....	19
Italie.....	26
Pays-Bas.....	45
Belgique.....	50
Luxembourg.....	80
Royaume-Uni.....	87
Irlande.....	101
Danemark.....	108
Grèce.....	130
 <u>Partie C</u>	
Evolution de quelques facteurs généraux d'ordre économique et social.....	137
- Evolution dans le secteur "Administration publique"	
Tableaux 1 et 2 .....	138
- Evolution dans le sous-secteur "Administration centrale"	
Tableaux 3 et 4 .....	140
- Evolution de la rémunération des salariés	
Tableaux 5 à 8 .....	142
- Evolution des prix	
Tableau 9 .....	146



**PARTIE A**

**Evolution des indices du coût de la vie  
dans les pays membres de la C.E.E.**

**(Période 1.7.1983 au 1.7.1984)**

LISTE DES TABLEAUX (1)

Indices par groupes de dépenses :

Tableau 1 . . . . .	R.F. d'Allemagne
Tableau 2 . . . . .	France
Tableau 3 . . . . .	Italie
Tableau 4 . . . . .	Pays-Bas
Tableau 5 . . . . .	Belgique
Tableau 6 . . . . .	Royaume-Uni
Tableau 7 . . . . .	Irlande, Danemark, Grèce

---

(1) On signale que, par le jeu des arrondissements, la multiplication des indices partiels par la pondération ne donne pas toujours exactement l'indice d'ensemble.

TABLEAU RECAPITULATIF DE L'INDICE COMMUN  
pour les différents pays de la Communauté  
Situation au 1er juillet 1983  
Base 100 au 1er juillet 1984

P A Y S	Indices
R.F. d'Allemagne.....	102,7
France.....	108,1
Italie: a) Rome.....	111,6
b) Varese.....	111,6
Pays-Bas.....	103,5
Belgique/Luxembourg.....	106,3
Royaume-Uni.....	104,8
Irlande.....	109,7
Danemark.....	106,7
Grèce.....	119,1

SECTION INTER-ORGANISATIONS

ALLEMAGNE

Bonn

Tableau 1

INDICES DES PRIX A LA CONSOMMATION PAR GROUPES DE DEPENSES  
AU 1er JUILLET 1984, BASE 100 AU 1er JUILLET 1983

(Calculs effectués sur base des indices établis par  
la Section Inter-Organisations d'Etude des Salaires et des Prix)

Groupes de dépenses	Pondération en 0/00	Indices au 1.7.83 Base 100 au 1.7.82
Indice d'ensemble	1.000	102,7
I Alimentation, boissons, restaurants	271,0	102,2
II Logement et services	191,0	103,4
III Equipement et entretien ménagers	121,0	102,0
IV Services domestiques	18,5	101,4
V Vêtements et chaussures	100,0	102,4
VI Soins personnels	28,0	104,4
VII Soins médicaux	25,0	105,2
VIII Transports	145,5	103,4
IX Distractions et lectures	64,5	102,3
X Divers	35,5	100,5

SECTION INTER-ORGANISATIONS

FRANCE

Paris

TABLEAU 2

INDICES DES PRIX A LA CONSOMMATION PAR GROUPE DE DEPENSES  
AU 1er JUILLET 1984, BASE 100 AU 1er JUILLET 1983

(Indices établis par l'INSEE d'après le schéma de la Section Inter-Organisations d'Etude des Salaires et des Prix)

Groupes de dépenses	Pondération en 0/00	Indices au 1.7.84 Base 100 au 1.7.83
Indice d'ensemble	1.000	108,1
I Alimentation, boissons, restaurants	270,6	110,1
II Logement et services	237,9	107,7
III Equipement et entretien ménagers	70,4	107,0
IV Services domestiques	36,6	107,1
V Vêtements et chaussures	80,3	109,7
VI Soins personnels	37,2	107,1
VII Soins médicaux	48,7	102,8
VIII Transports	98,7	108,2
IX Distractions et lectures	67,2	106,8
X Divers	52,4	107,0

SECTION INTER-ORGANISATIONS

ITALIE

Rome

TABLEAU 3

INDICES DES PRIX A LA CONSOMMATION PAR GROUPES DE DEPENSES  
AU 1er JUILLET 1984, BASE 100 AU 1er JUILLET 1983

(Calculs effectués sur base des indices établis par  
la Section Inter-Organisations d'Etude des Salaires et des Prix)

Groupes de dépenses	Pondération en 0/00	Indices au 1.7.84 Base 100 au 1.7.83
Indice d'ensemble	1.000	111,6
I Alimentation, boissons, restaurants	272,5	108,8
II Logement et services	154,4	119,1
III Equipement et entretien ménagères	89,9	110,2
IV Services domestiques	47,8	102,5
V Vêtements et chaussures	83,1	111,7
VI Soins personnels	37,9	112,2
VII Soins médicaux	40,3	118,4
VIII Transports	127,6	111,2
IX Distractions et lectures	109,7	112,4
X Divers	36,8	107,9

T a b l e a u 3.bINDICES DES PRIX A LA CONSOMMATION PAR GROUPES DE DEPENSESAU 1er JUILLET 1984, BASE 100 au 1er JUILLET 1983(Calculs effectués par l'OSCE en collaboration avec  
l'ISTAT)

Groupes de dépenses	Pondération en 0/00	Indices au 1.7.84 Base 100 au 1.7.83
Indice d'ensemble	1.000	111,6
I Alimentation, boissons restaurants	272,5	111,9
II Logement et services	154,4	114,2
III Equipement et entretien ménagers	89,9	107,4
IV Services domestiques	47,8	104,2
V Vêtements et chaussures	83,1	108,7
VI Soins personnels	37,9	105,9
VII Soins médicaux	40,3	117,8
VIII Transports	127,6	115,0
IX Distractions et lectures	109,7	113,3
X Divers	36,8	107,6

SECTION INTER-ORGANISATIONS

PAYS-BAS

La Haye

TABLEAU 4

INDICES DES PRIX A LA CONSOMMATION PAR GROUPES DE DEPENSES  
AU 1er JUILLET 1984, BASE 100 AU 1er JUILLET 1983

(Calculs effectués sur base des indices établis par la Section Inter-Organisations d'Etude des Salaires et des Prix)

Groupes de dépenses	Pondération en 0/00	Indices au 1.7.84 Base 100 au 1.7.83
Indice d'ensemble	1.000	103,5
I Alimentation, boissons, restaurants	229,2	103,6
II Logement et services	210,1	105,4
III Equipement et entretien ménagers	99,6	101,7
IV Services domestiques	15,7	103,6
V Vêtements et chaussures	107,7	101,8
VI Soins personnels	19,2	102,2
VII Soins médicaux	38,8	101,7
VIII Transports	140,6	103,9
IX Distractions et lectures	107,7	102,6
X Divers	31,4	103,6

L'indice par pondération des groupes ne correspond pas exactement à l'indice d'ensemble : rebasage, arrondis.



TABLÉAU 5

BELGIQUE  
Bruxelles

Groupes de dépenses	Pondération en ‰		Indices au 1er juillet 198 Base au 1er juillet 198'	
	avec loyer	sans loyer	avec loyer	sans loyer
INDICE D'ENSEMBLE	1000		106,3	
Alimentation .....	256,2		107,5	
Logement, ameublement, équipement ménager, articles et services connexes.....	328,0		106,6	
Habillement.....	98,7		102,8	
Services médicaux et soins personnels.....	54,9		104,0	
Transports.....	144,1		103,5	
Activités culturelles et distractions.....	83,7		109,2	
Divers.....	34,4		113,2	

ROYAUME-UNI

Londres

T a b l e a u 6

INDICES DES PRIX A LA CONSOMMATION PAR GROUPES DE DEPENSES  
AU 1er JUILLET 1984, BASE 100 AU 1er JUILLET 1983

(Calculs effectués sur base des indices établis par  
la Section Inter-Organisations d'Etude des Salaires et des Prix)

Groupes de dépenses	Pondération en 0/00	Indices au 1.7.83 Base 100 au 1.7.82
Indice d'ensemble	1.000	104,8
I Alimentation, boissons, restaurants	260,4	106,0
II Logement et services	206,4	108,6
III Equipement et entretien ménagers	123,6	104,0
IV Services domestiques	10,7	104,9
V Vêtements et chaussures	82,2	99,8
VI Soins personnels	20,8	106,7
VII Soins médicaux	24,2	105,2
VIII Transports	157,1	101,3
IX Distractions et lectures	94,3	103,5
X Divers	20,3	106,5

T A B L E A U 7

IRLANDE:	109,7	(période mai 1983 - mai 1984)
DANEMARK:	106,7	(période juin-juillet 1983/juin-juillet 1984)
GRECE:	119,1	(période juin-juillet 1983/juin juillet 1984)

**P A R T I E   B**

---

**Rémunérations publiques**

**Tableaux de base des rémunérations des  
fonctionnaires nationaux en monnaie nationale  
par catégorie, grade et situation de famille  
et notes explicatives**

R. F. D'ALLENAGNE

**DER BUNDESMINISTER DES INNERN**

Geschäftszeichen (bei Antwort bitte angeben)

☎(0228)

Datum

D 1 6 - 218 543/82

681-5243

31. Juli 1984

Der Bundesminister des Innern, Postfach 170290, 5300 Bonn 1

Dienstgebäude Nr. 1

Kommission der  
Europäischen Gemeinschaften  
Rue de la Loi 200

B - 1049 Brüssel

nachrichtlich:

• Statistisches Amt der  
Europäischen Gemeinschaften  
z.H. Herrn van der Weerden  
Gebäude SMO B2/17  
Luxemburg

Betr.: Jährlicher Bericht über das Besoldungsniveau der Beamten  
und sonstigen Bediensteten der Europäischen Gemeinschaften  
nach Artikel 65 des Statuts;  
hier: Dienstbezüge von Bundesbeamten bei einer obersten  
Bundesbehörde

Bezug: Schreiben der EG-Kommission vom 10. Juli 1984  
- IX B. (84) D002894 -

Anlg.: - 4 -

Beigefügt übersende ich die erbetene Zusammenstellung der Dienst-  
bezüge von Bundesbeamten bei den obersten Bundesbehörden der  
Bundesrepublik Deutschland nach dem Stand vom 30. Juni 1984  
mit den dazu gehörigen Anlagen.

Im Auftrag  
Ried



Beglaubigt:

*Kilian*

Angestellte

**Dienstgebäude**

Nr 1 Graurheindorfer Straße 198  
(Hauptgebäude)

Nr 3 Graurheindorfer Straße 35  
Nr 4 Husarenstraße 30

Nr 6 Karl-Legien-Straße 156  
Nr 7 Hohe Straße 67  
Nr 8 Hohe Straße 73

☎ Vermittlung  
Nr 1-6 681-1  
Nr 7, 8 66 84-1

Telex  
8 86 898

Teletex  
228 341 = BMI

Telefax  
681-46 65

**Kontoverbindungen:** Bundeskasse Bonn, Landeszentralbank Bonn 380 010 60 (BLZ 380 000 00) Postgirokonto Köln 119 00-505 (BLZ 370 100 50)

Dienstbezüge eines Bundesbeamten bei einer  
obersten Bundesbehörde (Stand: 30.06.1983)  
Monatsbeträge in DM

Anlage 1

Land: Bundesrepublik Deutschland

Laufbahn- gruppe	Besoldungs- gruppe	ledig						verheiratet, 2 Kinder					
		Brutto			Netto			Brutto			Netto		
		Anfangs- stufe	Mittel- stufe	End- stufe	Anfangs- stufe	Mittel- stufe	End- stufe	Anfangs- stufe	Mittel- stufe	End- stufe	Anfangs- stufe	Mittel- stufe	End- stufe
Höherer Dienst (A)	B 9	11.684			6.304			12.202			7.995		
	B 6	9.939			5.584			10.457			7.182		
	B 3	8.336			4.914			8.854			6.513		
	A 16	4.808	6.004	7.599	3.344	3.891	4.597	5.326	6.522	8.117	4.426	5.193	6.116
	A 15	4.342	5.376	6.754	3.156	3.598	4.228	4.860	5.894	7.273	4.104	4.800	5.641
Gehobener Dienst (B)	A 13	4.147	4.631	5.477	3.052	3.282	3.647	4.665	5.149	5.995	3.966	4.306	4.866
	A 13	3.905	4.631	5.477	2.921	3.283	3.647	4.423	5.149	5.995	3.788	4.306	4.866
	A 11	3.318	3.882	4.539	2.586	2.908	3.250	3.836	4.400	5.057	3.341	3.772	4.242
Mittlerer Dienst (C)	A 9	2.826	3.107	3.550	2.280	2.457	2.721	3.344	3.625	4.068	2.958	3.174	3.522
	A 9	2.661	3.072	3.514	2.173	2.435	2.700	3.179	3.590	4.032	2.830	3.150	3.495
	A 7	2.377	2.675	2.993	1.980	2.182	2.387	2.888	3.187	3.505	2.597	2.837	3.083
Einfacher Dienst (D)	A 5	2.212	2.308	2.548	1.863	1.932	2.098	2.724	2.820	3.060	2.466	2.543	2.700
	A 5	2.087	2.279	2.519	1.772	1.911	2.078	2.599	2.791	3.031	2.365	2.519	2.712
	A 3	1.999	2.145	2.327	1.707	1.814	1.945	2.511	2.656	2.839	2.293	2.413	2.557
	A 1	1.859	1.997	2.135	1.599	1.704	1.807	2.371	2.508	2.646	2.178	2.293	2.405

Bemerkung: In den Besoldungsgruppen A 5, A 9 und A 13 als erstem Amt der Laufbahngruppe ist in der Anfangsstufe jeweils die dritte Dienstaltersstufe zugrunde gelegt. Als mittlere Stufe wurde in den Besoldungsgruppen A 1 - A 5 die fünfte Dienstaltersstufe, in den übrigen Besoldungsgruppen die siebente Dienstaltersstufe berücksichtigt. Die Gehälter der Besoldungsgruppen B 3, B 6 und B 9 sind gleichbleibende Festgehälter

Dienstbezüge eines Bundesbeamten bei einer  
obersten Bundesbehörde (Stand:30.6.1984)

Monatsbeträge in DM

Land: Bundesrepublik Deutschland

Laufbahn- gruppe	Besoldungs- gruppe	ledig				verheiratet, 2 Kinder						
		Brutto		Netto		Brutto		Netto				
		Anfangs- stufe	Mittel- stufe	End- stufe	Anfangs- stufe	Mittel- stufe	End- stufe	Anfangs- stufe	Mittel- stufe	End- stufe		
Höherer Dienst (A)	B 9 B 6 B 3 A 16 A 15 A 13	11.899 10.122 8.489 4.891 4.418 4.219	6.111 5.473 4.713	7.738 6.879 5.576	6.395 5.662 4.977 3.371 3.196 3.091	3.039 3.645 3.311	4.656 4.282 3.693	12.395 10.618 8.985 5.386 4.913 4.715	8.065 7.243 6.567 4.457 4.134 3.993	8.065 7.243 6.567 4.457 4.134 3.993	5.235 4.835 4.337	6.16 5.68 4.90
Gehobener Dienst (B)	A 13 A 11 A 9	3.973 3.374 2.875	4.713 3.949 3.162	5.576 4.620 3.614	2.968 2.618 2.312	3.311 2.945 2.491	3.693 3.277 2.758	4.468 3.900 3.400	3.814 3.393 3.002	4.337 3.827 3.226	4.90 4.30 3.57	
Mittlerer Dienst (C)	A 9 A 7 A 5	2.707 2.418 2.252	3.126 2.722 2.349	3.578 3.047 2.594	2.203 2.009 1.892	2.469 2.214 1.961	2.737 2.420 2.128	3.232 2.937 2.770	2.872 2.636 2.503	3.198 2.879 2.581	3.54 3.13 2.77	
Einfacher Dienst (D)	A 5 A 3 A 1	2.124 2.035 1.892	2.320 2.183 2.032	2.565 2.369 2.173	1.800 1.733 1.625	1.940 1.843 1.731	2.109 1.975 1.835	2.643 2.553 2.410	2.401 2.330 2.212	2.558 2.448 2.327	2.75 2.59 2.44	

Bemerkung: In den Besoldungsgruppen A 5, A 9 und A 13 als erstem Amt der Laufbahngruppe ist in der Anfangsstufe jeweils die dritte Dienstaltersstufe zugrunde gelegt. Als mittlere Stufe wurde in den Besoldungsgruppen A 1 - A 5 die fünfte Dienstaltersstufe, in den übrigen Besoldungsgruppen die siebente Dienstaltersstufe berücksichtigt. Die Gehälter der Besoldungsgruppe A 2, A 5 und A 9 sind gleichbleibende Fortschritte



Erläuterungen zur Berechnung der Dienstbezüge eines  
Bundesbeamten bei einer obersten Bundesbehörde  
Stand: 30. Juni 1984

1. Als Dienstbezüge wurden berücksichtigt:

- a) Grundgehalt
- b) allgemeine Zulage (bis zur Besoldungsgruppe A 13 einschließlich)
- c) Ortszuschlag; Stufe 1 bei Ledigen, Stufe 4 bei Verheirateten mit 2 Kindern
- d) Stellenzulage für die Tätigkeit bei einer obersten Bundesbehörde
- e) die jährliche Sonderzuwendung mit einem Zwölftel der Beträge nach a) bis d), ggf. erhöht um den anteiligen Zusatzbetrag für Kinder (8,33 DM)
- f) das Urlaubsgeld von 300,-- DM mit einem Zwölftel = 25,-- DM

Aufgrund einer allgemeinen gesetzlichen Regelung wird als Sozialleistung ein steuerfreies Kindergeld für alle Kinder und unabhängig von einer Tätigkeit im öffentlichen Dienst gezahlt. Es beträgt für das erste Kind 50,-- DM, für das zweite Kind 100,-- DM. Bei den Angaben für verheiratete Beamte mit zwei Kindern wurde jeweils ein Betrag von 150,-- DM berücksichtigt, sofern nicht wegen Überschreitung bestimmter Einkommensgrenzen das Kindergeld für das zweite Kind auf 70,-- DM gekürzt wurde.

In diesen Fällen (Besoldungsgruppen A 13 und höher) wurde das Kindergeld mit zusammen 120,-- DM (Brutto und Netto) berücksichtigt.

2. Vom Bruttobetrag wurden durch Abzug von 50,-- DM (ein Zwölftel des im Dezember eines Jahres gewährten Lohnsteuerfreibetrages von 600,-- DM) sowie ggf. des Kindergeldes von 150,-- DM bzw. 120,-- DM die steuerpflichtigen Bezüge errechnet. Dann wurden zur Ermittlung des Nettobetrages die ab 1. Januar 1983 geltenden besonderen Lohnsteuerbeträge für Beamte abgezogen. Allgemein gewährte Steuerfreibeträge (z.B.: Arbeitnehmerpauschbetrag, Vorsorgepauschale) sind beim Steuerabzug laut Tabelle berücksichtigt. Kirchensteuer wurde nicht abgezogen.
3. Bei Lohnsteuerbeträgen von monatlich mehr als 1.250,-- DM für Ledige (2.500,-- DM für Verheiratete in Steuerklasse III) wird zusätzlich eine befristete Investitionshilfeabgabe in Höhe von 5% der Lohnsteuer erhoben, die ab 1987 zurückgezahlt werden soll.
4. Brutto- und Nettobeträge sind auf volle DM auf- oder abgerundet.
5. Vermögenswirksame Leistungen und die Arbeitnehmersparzulage wurden nicht berücksichtigt. Diese Leistungen sind antragsbedingt und können nach ihrer Höhe und dem Zeitraum ihrer Gewährung variieren. Sie sind außerdem von der Erfüllung bestimmter Voraussetzungen abhängig. Ebenso wurden Beiträge zur Krankenversicherung nicht abgesetzt.
6. Die Bezüge wurden zum Stichtag 30. Juni 1984 berechnet. Dabei wurden die Besoldungstabellen in der Fassung der letzten Änderung per 1. Juli 1983 (+ 2%) herangezogen.

Planstellen der Beamten bei den obersten  
Bundesbehörden im Bundeshaushaltsplan 1984 (Sollzahlen)

Land: Bundesrepublik Deutschland

Laufbahn- gruppe Höherer Dienst (A)	Anzahl	Laufbahn- gruppe Gehobener Dienst (B)	Anzahl	Laufbahn- gruppe Mittlerer Dienst (C)	Anzahl	Laufbahn- gruppe Einfacher Dienst (D)	Anzahl
Bes.Gr. B 11	27	Bes.Gr. A 13	2.350	Bes.Gr. A 9 m.Z.	261	A 5	554
B 10	4	A 12	838	A 9	634	A 4	388
B 9	107	A 11	399	A 8	450	A 3/4	-
B 8	-	A 10	135	A 7	340	A 3	-
B 7	1	A 9	18	A 6	126	A 2/3	344
B 6	228			A 5	8	A 1/2	-
B 5	2						
B 4	-						
B 3	953						
B 2	-						
B 1	-						
A 16	424						
A 15	1792						
A 14	964						
A 13	246						
Zus.	4.748		3.740		1.819		1.286

Insgesamt: 11.593

F R A N C E

REPRESENTATION PERMANENTE  
DE LA FRANCE  
AUPRES DES COMMUNAUTES EUROPEENNES

Bruxelles, le 19 octobre 1984

MD/mg - n° 909

A/S : Examen du niveau des rémunérations des fonctionnaires  
des Communautés Européennes (art. 65 § 1 du statut)

Monsieur le Directeur Général,

Dans le cadre de l'étude annuelle prévue pour les  
rémunérations communautaires, j'ai l'honneur de vous adresser,  
sous ce pli, deux tableaux faisant apparaître, en montant brut  
et en montant net (impôts sur les salaires déduits) la rémuné-  
ration des fonctionnaires français célibataires, et mariés ayant  
deux enfants à charge, à la date du 1er juillet 1984.

Afin de donner des renseignements comparables à ceux  
qui ont été produits précédemment ; la rémunération mensuelle  
dite "brute" a été calculée après déduction de la retenue pour  
pension (7 %) de la cotisation de Sécurité Sociale et de la  
contribution de solidarité (1 %) à partir de l'indice majoré  
248.

Monsieur le Directeur Général  
du Personnel et de l'Administration  
Commission des Communautés Européennes  
200, rue de la Loi

1049 Bruxelles

- A l'attention de Monsieur J. P. GRILLO

DGIX/B

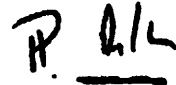
- 2 -

L'effectif des personnels d'administration centrale peut s'évaluer de la façon suivante :

- catégorie A - 20 %	8.000
- catégorie B - 38 %	15.200
- catégorie C - 32 %	12.800
- catégorie D - 10 %	4.000
	<hr/>
	40.000 agents

Vous trouverez également, ci-joint, la réponse au questionnaire établi par l'Office de Statistique des Communautés Européennes (O.S.C.E) ayant trait à l'évolution de la durée du travail dans les administrations centrales nationales.

Veillez agréer, Monsieur le Directeur Général, l'assurance de ma considération la plus distinguée./.



Ph. ADHEMAR  
Conseiller Financier

## REMUNERATION MENSUELLE GLOBALE D'UN FONCTIONNAIRE

FRANCAIS AU 1er JUILLET 1983

IMPOTS NON DEDUITS  
(en francs)

Catégories	Célibataire (1)			Marié 2 enfants (2)		
	Montant			Montant		
	Minimum	Moyen	Maximum	Minimum	Moyen	Maximum
A Universitaire	6.474 (3) 6.039 (7)	10.754 (4) 8.455 (8)	23.170 (6) 16.839 (5) 12.788 (9)	7.203 (3) 6.769 (7)	11.613 (4) 9.240 (8)	24.000 17.705 13.655
B Secondaire	4.600 (10)	6.003 (11)	7.871 (12)	5.329 (10)	6.732 (11)	8.637
C Pr. Professionnel	4.228 (13)	4.790 (14)	5.841 (16) 5.445 (15)	4.960 (13)	5.519 (14)	6.571 6.174
D Primaire	3.897 (17)	4.280 (18)	4.773 (16) 4.496 (19)	4.629 (17)	5.012 (18)	5.502 (1) 5.226 (1)

- (1) Traitement de base + indemnité de résidence PARIS (4 %)  
(2) Traitement de base + indemnité de résidence + supplément familial de traitement + allocations familiales (2 enfants de moins de 10 ans).  
(3) Administrateur civil 2ème classe 1er échelon  
(4) Administrateur civil 2ème classe - dernier échelon  
(5) Administrateur civil hors classe - dernier échelon (hors échelle A - 3ème échelon)  
(6) Directeur hors échelle E - 2ème chevron  
(7) Attaché d'administration - 2ème classe - 1er échelon  
(8) Attaché d'administration - 2ème classe - dernier échelon  
(9) Attaché d'administration principal - dernier échelon  
(10) Secrétaire administratif - 1er échelon  
(11) Secrétaire administratif - 8ème échelon  
(12) chef de section - dernier échelon  
(13) sténodactylo - 1er échelon  
(14) sténodactylo - 7ème échelon  
(15) Secrétaire sténodactylo, adjoint administratif - dernier échelon  
(16) Promotion sociale pour 25 % maximum de l'effectif du corps  
(17) agent de service. Groupe I, après 6 mois de service (minimum garanti)  
(18) agent de service. Groupe II - 5ème échelon  
(19) agent de bureau - dernier échelon.

A ces rémunérations, s'ajoute, comme par le passé, une prime de rendement dont le crédit global représente 5 % du traitement moyen de chaque grade.

## REMUNERATION MENSUELLE NETTE (IMPOTS DEDUITS)

D'UN FONCTIONNAIRE FRANCAIS AU 1er JUILLET 1983

Catégories	Célibataire (1)			Marié 2 enfants (2)		
	Montant			Montant		
	Minimum	Moyen	Maximum	Minimum	Moyen	Maximum
A Universitaire	5.572 (3) 5.251 (7)	8.589 (4) 6.968 (8)	15.940 (6) 12.460 (5) 9.921 (9)	6.977 (3) 6.596 (7)	10.753 (4) 8.759 (8)	20.000 (6) 15.567 (5) 12.411 (9)
B Secondaire	4.148 (10)	5.224 (11)	6.557 (12)	5.303 (10)	6.564 (11)	8.236 (12)
C Professionnel	3.846 (13)	4.296 (14)	5.104 (16) 4.805 (15)	4.957* (13)	5.479 (14)	6.422 (16) 5.073 (15)
D Primaire	3.577 (17)	3.888 (18)	4.283 (16) 4.063 (19)	4.629*	5.007* (18)	5.463 (16) 5.207 (19)

(1) Traitement de base + indemnité de résidence.

(2) Traitement de base + indemnités de résidence et familiales (allocations familiales non imposables).

(3) à (19) cf annexe. I

\* Imposition non recouvrée.



**Annexe II**

**Résumé mensuelle nette (Impôts déduits)  
d'un fonctionnaire français en 1er juillet 1964**

	Célibataire (1)				Marié 2 enfants (2)			
	Montant				Montant			
	Minima	Moyen	Maximum	Maxima	Minima	Moyen	Maximum	Maxima
A (Universitaire)	5939 (3)	9021 (4)	13033 (5)	16742 (6)	7420 (3)	11419 (4)	16445 (5)	21038 (6)
B (Secondaire)	5510 (7)	7419 (8)	9921 (9)	13033 (5)	6912 (7)	9308 (8)	13178 (9)	16445 (5)
C (Professionnel)	4347 (10)	5483 (11)	6995 (12)	9921 (9)	5568 (10)	6860 (11)	8750 (12)	13178 (9)
D (Primaire)	4035 (13)	4508 (14)	5358 (16)	6995 (12)	5182 (13)	5739 (14)	6371 (15)	8750 (12)
	3773 (17)	4075 (18)	4493 (16)	5358 (16)	4835 (17)	5237 (18)	5723 (16)	6371 (15)
			4258 (19)	4493 (16)			5460 (19)	6371 (15)

(1) à (19) cf. annexe I ~~volume 1964~~

\* Imposition non recouvrée.

## ANNEXE 1

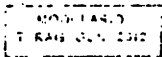
REMUNERATION MENSUELLE GLOBALE D'UN FONCTIONNAIRE  
FRANCAIS AU 1er JUILLET 1984IMPOTS NON DEDUITS  
(en francs)

Catégories	Célibataire (1)			Marié 2 enfants (2)		
	Montant			Montant		
	Minimum	Moyen	Maximum	Minimum	Moyen	Maximum
Universitaire	6.874 (3)	11.392 (4)	17.814 (5)	7.643 (3)	12.301 (4)	18.731 (5)
	6.295 (7)	8.965 (8)	13.539 (9)	7.064 (7)	9.794 (8)	14.455 (9)
Professionnaire	4.800 (10)	6.298 (11)	8.349 (12)	5.568 (10)	7.027 (11)	9.158 (12)
			6.090 (16)			6.861 (16)
Technicien	4.411 (13)	4.998 (14)	5.679 (15)	5.182 (13)	5.767 (14)	6.448 (15)
			4.980 (16)			5.749 (16)
Employé	4.064 (17)	4.465 (18)	4.691 (19)	4.835 (17)	5.237 (18)	5.460 (19)

Traitement de base + indemnité de résidence PARIS (3 %)  
 Traitement de base + indemnité de résidence + supplément familial de traitement  
 + allocations familiales (2 enfants de moins de 10 ans).  
 Administrateur civil 2ème classe 1er échelon  
 Administrateur civil 2ème classe - dernier échelon  
 Administrateur civil hors classe - dernier échelon (hors échelle A - 3ème échelon)  
 Directeur hors échelle E - 2ème chevron  
 Attaché d'administration - 2ème classe - 1er échelon  
 Attaché d'administration - 2ème classe - dernier échelon  
 Attaché d'administration principal - dernier échelon  
 Secrétaire administratif - 1er échelon  
 Secrétaire administratif - 8ème échelon  
 Chef de section - dernier échelon  
 Sténodactylo - 1er échelon  
 Sténodactylo - 7ème échelon  
 Secrétaire sténodactylo, adjoint administratif - dernier échelon  
 Promotion sociale pour 25 % maximum de l'effectif du corps  
 Agent de service. Groupe I, après 6 mois de service (minimum garanti)  
 Agent de service. Groupe I - 5ème échelon  
 Agent de bureau - dernier échelon.

A ces rémunérations, s'ajoute, comme par le passé, une prime de rendement dont le dit global représente 5 % du traitement moyen de chaque grade.

I T A L I E



*Ministero del Tesoro*

RAGIONERIA GENERALE DELLO STATO  
ISPEZZORATO GENERALE  
PER GLI ORDINAMENTI DEL PERSONALE

Divisione 12

Prot. N. 154488 - *Alligati vari*

- 27 -

*K.L.* Mod. 36

*Roma* 19

MINISTERO DEGLI AFFARI ESTERI  
D.G.A.E. - D.G.A.P.

17 SEP 1984  
817/84

*Risposta a nota del*

OGGETTO: CEE - Esame annuo del livello delle retribuzioni  
dei funzionari comunitari.

e, per conoscenza:

ALLA RAPPRESENTANZA PERMANENTE  
D'ITALIA presso le Comunità Eu-  
ropee  
74, rue de la Loi

BRUXELLES

ALL'ISTITUTO CENTRALE DI STATISTICA  
- Direzione Centrale dei Servizi  
Tecnici - Servizio statistiche del  
Lavoro

R O M A

ALLA COMMISSIONE DELLE COMUNITA'  
EUROPEE - Direzione Generale del-  
l'Amministrazione del Personale  
300, rue de la Loi

BRUXELLES

ALL'ISTITUTO STATISTICO DELLE COMU-  
NITA' EUROPEE - Centre Européen  
Plateau du Kirchberg

LUSSEMBURGO

ALL'ORGANIZZAZIONE EUROPEA PER LA  
RICERCA NUCLEARE

1211 GINEVRA

EUROSTAT						
DG	AD	AS	A	N	C	D E
113359. 17. IX. 1984						
ATT.						
INF.						COPY

Il N. di Spese della Direzione è stato di 154488

Com'è noto il Consiglio delle Comunità Europee, ai sensi  
dell'art. 65 dello statuto del personale, procede ogni anno nel

meze di settembre, ad una revisione dei livelli retributivi dei funzionari comunitari sulla base, tra l'altro, di dati riguardanti l'evoluzione degli stipendi nella funzione pubblica dei Paesi associati nel periodo di riferimento 1° luglio 1983 - 1° luglio 1984.

A tal fine si trasmettono gli uniti prospetti ove figurano esposti i singoli emolumenti che concorrono a formare i trattamenti economici mensili lordi e netti - iniziali e con alcune classi biennali del 6% - relativi alle qualifiche tipiche del personale civile dello Stato, nella ipotesi di dipendenti con stato civile di celibe.

Corre l'obbligo, però, di far presente che l'incremento delle retribuzioni nel suddetto periodo di riferimento va posto in relazione ai seguenti fattori:

- all'aumento subito dall'indennità integrativa speciale, che consente un parziale adeguamento degli stipendi alle variazioni del costo della vita.

Infatti, nel quadro della politica programmatica contro l'inflazione attuata dal Governo, sono stati adottati provvedimenti che, tra l'altro, prevedono il contenimento, per il semestre febbraio-luglio 1984 dei punti di variazione della misura dell'indennità integrativa speciale in un numero non superiore a due (art. 3 D.L. 17 aprile 1984, n.70).

Tale emolumento, a seguito delle variazioni dell'indice dei prezzi al consumo relativo al periodo considerato, è aumentato da lire 617.941 a lire 679.141 (col. b) che, al netto delle ritenute assistenziali e previdenziali, si riduce a lire 630.596, importo

che concorre a formare il reddito imponibile;

- all'aumento del 13%, a decorrere dal 1° gennaio 1984, delle misure annue lorde degli stipendi iniziali fruiti al 31.12.83 dal personale dirigente dello Stato (dirigente generale, dirigente superiore, primo dirigente).

Con la stessa decorrenza, la progressione economica si sviluppa in otto classi biennali del 6%, anzichè dell'8% come prevedevano precedenti disposizioni (L. 17 aprile 1984, n.79);

- per il personale non dirigente, ai miglioramenti economici derivanti dai nuovi stipendi previsti dal D.P.R. 25 giugno 1983, n.344 che, recependo l'accordo siglato dal Governo e dai sindacati per il triennio 1982-1984, ha stabilito ai fini del contenimento degli oneri, lo scaglionamento dei miglioramenti stessi secondo le seguenti scadenze:

dal 1.1.83	40%
dal 1.I.84	85%
dal 1.I.85	100%

- alla concessione, per non più di 11 mesi all'anno, di un compenso incentivante la produttività (col. f) connesso alla effettiva prestazione giornaliera di servizio.

A favore dei dipendenti con qualifica di dirigente generale viene, invece, corrisposto un emolumento che assume la denominazione di "assegno temporale mensile" (col.e).

Infine, ove si voglia determinare il trattamento economico complessivo del personale coniugato, nell'ipotesi del carico del coniuge e di due figli, occorre aggiungere agli importi di

cui alla colonna m) dei due prospetti le quote di aggiunta di famiglia che, nella fattispecie, ammontano a lire 58.392 al netto delle ritenute assistenziali e previdenziali, precisando che tale importo non entra a far parte della base imponibile ai fini del calcolo dell'imposta sul reddito delle persone fisiche.

Devesi inoltre far presente che l'art. 5 del decreto legge 29 gennaio 1983, n.17, convertito con modificazioni nella legge 25 marzo 1983, n. 79, ha previsto con effetto dal 1° luglio 1983 a favore dei lavoratori dipendenti una maggiorazione degli assegni familiari esclusivamente per i figli a carico di età inferiore ai 18 anni in misura modulata in relazione al reddito familiare (fino a 24 milioni di lire) assoggettabile all'imposta sul reddito delle persone fisiche ed al numero dei figli minorenni.

Va, tuttavia precisato che, ai sensi dell'art. 20 della legge 27 dicembre 1983, n. 730, con effetto dal 1° gennaio 1984, le quote di aggiunta di famiglia, nonché ogni altro trattamento di famiglia - nella ipotesi del carico del coniuge e di due figli - cessano di essere corrisposti, allorquando il reddito familiare complessivo, conseguito dai coniugi e dai figli minori a carico nel periodo di imposta dell'anno precedente al periodo di paga in corso al 1° luglio di ciascun anno, superi i 34 milioni di lire all'anno.

Si trasmettono, altresì, i dati statistici riferiti al 1° gennaio 1983, relativi alla consistenza numerica dei dipendenti statali in attività di servizio, rappresentando che i dati aggiornati al 1° gennaio 1984 sono in corso di elaborazione.

Infine, relativamente al questionario riguardante l'orario lavorativo, le ferie e l'età del pensionamento presso le Amministrazioni centrali degli Stati membri, che ad ogni buon fine si allega in copia, si comunica che lo stesso è stato già diramato il 3 settembre 1983 con nota n. 148000.

~~I~~ L M I N I S T R O



PROGETTO 11

*(M. Zimmermann)*

*de la loi de la*

*Délegation Helvétique au groupe H.S.P.  
Sip. ACIS/RNO*

REGOLAMENTO GENERALE N. 118 S. 113  
I. G. S. P. - Sez. 12

Attribuzione crediti con class. al 30/06/1962

*Les modifications concernent les  
groupes financiers I, 6 Pallean e etc. Trains  
ou coordonnées*

*3500 +*

QUALIFICAZIONE	Classe for. elementare definitiva	Classe di scatti	aliquota base	Indennità in lire spettante per la classe	Altre 32° mensilità	Altre indennità spettanti per 32° mensilità	Totale lire	Aliquota 32° mensilità	Totale ad 1000 lire	Totale ad 1000 lire mensilità a parità	Importo in lire	Totale account- es complessivo netto
			(a)	(b)	(c)	(d)	(e)	(f)	(g-h-i)	(j-k-l)	(m)	(n-o-p)
Dirigente generale		III classe	2.036.416	627.91	169.701	627.91	2.671.526	257.525	2.613.995	2.613.995	649.180	1.964.815
Dirigente superiore		IV classe	1.678.981	"	139.915	"	2.484.295	220.671	2.263.628	2.263.628	524.400	1.739.228
Primo dirigente		V classe	1.316.618	"	109.718	"	2.116.336	183.311	1.908.428	1.908.428	407.160	1.501.268
Dirigente sup. di 2°	III	V classe	763.093	"	63.590	"	1.116.683	126.239	1.365.837	1.365.837	260.870	1.105.017
Dirigente Sup. Consigliere o Superiore capo	VI	V classe	616.57	"	51.222	"	1.216.792	111.111	1.243.658	1.243.658	270.840	1.023.000
Superiore principale	VI	VI classe	495.753	"	61.604	"	1.256.357	86.028	1.167.222	1.167.222	101.600	853.312
Superiore	V	VI classe	440.200	"	31.717	"	1.192.720	82.800	1.048.720	1.048.720	101.500	887.220
Consulente Superiore	IV	VI classe	407.200	"	11.110	"	1.076.010	84.810	1.011.197	1.011.197	83.000	851.137
Consulente ordinario	III	VI classe	385.300	"	32.400	"	1.041.500	85.700	976.300	976.300	92.300	811.200
Consulente capo	II	VI classe	325.115	"	27.310	"	1.011.807	81.115	936.822	936.822	171.600	804.312

RAGIONERIA GENERALE DELLO STATO  
I.G.O.P. - Div. 12

Retribuzioni mensili integrali al 1° Luglio 1983

CELIBI

QUALIFICHE	Livello funzionale retributivo	Stipendio base (a)	Indennità integrativa speciale (b)	Rate mensilità (c)	Rate indennità integrativa per 13° mensilità (d)	Totale (a) + (d)	Ritenute ass. II e prev. II (f)	Totale al netto ritenute prev. II ed ass. II (g)	Imposta sul reddito (h)	Trattamento economico complessivo netto (i - g - h)
Dirigente generale	-	1.642.271	617.941	136.856	47.462	2.444.530	216.887	2.227.643	511.800	1.715.843
Dirigente superiore	-	1.271.655	"	105.996	"	2.043.354	176.706	1.866.648	395.550	1.469.098
1° Dirigente	-	837.238	"	69.770	"	1.572.409	133.885	1.438.524	280.530	1.157.994
Direttore agg. Div.	VIII	563.083	"	46.924	"	1.275.410	105.619	1.169.791	200.900	968.891
Dirigente sezione, consigliere e segretario capo	VII	470.667	"	39.222	"	1.175.282	96.090	1.079.202	176.330	902.872
Segretario principale e segretario	VI	369.333	"	32.444	"	1.087.180	87.705	999.475	148.730	850.745
Conduttore superiore	V	343.000	"	28.583	"	1.036.986	82.928	954.058	136.580	817.478
Conduttore principale	IV	312.667	"	26.056	"	1.004.126	79.600	924.526	128.480	795.846
Conduttore	III	284.800	"	23.733	"	973.936	76.927	897.009	122.660	774.049
Meccanico capo	II	253.800	"	21.150	"	940.353	73.731	866.622	117.560	749.062



Retribuzioni mensili iniziali al 1° luglio 1984

CELIRI

QUALIFICHE	Livello funziona- le-retri- butivo	Stipendio base	Indennità integrati va specia- le	Rateo mensilità	Rateo In- dennità Int-spec. su 15 men- silità	Assegno tempora- neo men- sile	Compenso incenti- vante pro duttività	Totale lordo	Ritenute ass.li e prev.li	Totale al netto ritenute pre- videnziali ed assistenziali	Imposta sul reddito	Trattamento economico cu- plessivo n.°
	(a)	(b)	(c)	(d)	(e)	(f)	(g)	(h)	(i)	(j)=(g-h)	(l)	(m)=(i-l)
Dirigente Generale	-	1.855.766	679.141	154.647	52.562	190.400	-	2.932.516	246.493	2.686.023	675.820	2.010.203
Dirigente Superiore	-	1.437.309	679.141	119.775	52.562	-	190.400	2.479.187	203.349	2.275.838	528.600	1.747.238
I° Dirigente	-	946.077	679.141	78.839	52.562	-	125.320	1.881.939	151.725	1.730.214	359.100	1.371.114
Direttore AEG. Div.	VIII	634.052	679.141	52.837	52.562	-	85.000	1.503.592	118.950	1.384.642	265.950	1.118.692
Direttore Sezione, Con- sigliere e Segretario Capo	VII	527.666	679.141	43.972	52.562	-	70.650	1.373.991	107.767	1.266.224	228.820	1.037.404
Segretario Principale Segretario	VI	441.083	679.141	36.757	52.562	-	60.710	1.270.253	98.691	1.171.562	201.440	970.122
Coadiutore Superiore	V	385.750	679.141	32.145	52.562	-	52.990	1.202.588	92.869	1.109.719	184.700	925.019
Coadiutore principale Coadiutore	IV	353.166	679.141	29.431	52.562	-	48.570	1.162.870	89.443	1.073.427	174.710	898.717
Commesso Capo	III	320.575	679.141	26.714	52.562	-	41.950	1.120.942	85.684	1.034.958	164.450	870.508
Commesso	II	288.416	679.141	24.035	52.562	-	39.740	1.083.894	82.635	1.001.259	150.000	851.259

NOTA : Gli emolumenti indicati nelle colonne (e) ed (f),  
attribuiti a partire dal 1° Gennaio 1984, sono cor-  
risposti per soli 11 mesi l'anno.

Retribuzioni mensili con classi stipendiali al 1° luglio 1984

CELEBI I

QUALIFICHE	Livello funz. retributivo	Classi stipendiali	Stipendio base (a)	Indennità int. speciale (b)	Rateo mensilità 13 (c)	Rateo in dominità int. va spec. su 13 mensilità (d)	Assegno temporaneo mensile (e)	Compenso incentivo produttività (f)	Totale lordo (g)	Ritenute assistenziali e previd. (h)	Totale netto ritenute assistenziali e previd. (i = g - h)	Imposta sul reddito (l)	Trattamento economico netto (m = i - l)
Dirigente Generale	-	III cl.	2.189.804	579.141	182.483	52.562	190.400	-	3.294.390	468.498 280.934	2.825.942 3.013.456	727.620 796.810	2.098.320 2.216.646
Dirigente superiore	-	IV cl.	1.782.263	679.141	148.521	52.562	-	190.400	2.852.887	238.915	2.613.972	649.180	1.964.792
Primo Dirigente	-	V cl.	1.381.509	679.141	115.125	52.562	-	140.770	2.369.107	196.852	2.172.255	492.200	1.680.055
Dirigente agg. di Div.	VIII	V cl.	834.052	679.141	69.504	52.562	-	85.000	1.720.259	139.570	1.580.689	318.870	1.261.819
Direttore Sez. Confillere o Segretario Capo	VII	V cl.	695.666	679.141	57.972	52.562	-	70.650	1.555.991	125.087	1.430.904	278.370	1.152.534
Segretario princ. segretario	VI	IV cl.	551.063	679.141	45.922	52.562	-	60.710	1.389.398	110.029	1.279.369	232.330	1.047.039
Conduttore Superiore	V	IV cl.	482.060	679.141	40.171	52.562	-	52.990	1.306.924	102.799	1.204.125	210.080	994.045
Conduttore princ. conduttore	IV	IV cl.	441.246	679.141	36.770	52.562	-	48.570	1.258.289	98.925	1.159.364	198.200	961.164
Uomo Capo	III	IV cl.	401.535	679.141	33.461	52.562	-	41.950	1.208.829	94.511	1.114.318	185.780	928.538
Uomo	II	IV cl.	360.354	679.141	30.029	52.562	-	-	1.161.826	90.052	1.071.774	174.440	897.334

NOTA : Gli emolumenti indicati nelle colonne (e) ed (f), attribuiti a partire dal 1° gennaio 1984, sono corrisposti per soli 11 mesi dell'anno.

TAB 1

RETRIBUZIONI MENSILI INIZIALI, LORDE E NETTE

Personale con carichi di famiglia  
(Coniuge + 2 figli minori)

Situazione al 1° luglio 1983

Carriere e Qualifiche	Livello funzionale	Retribuzione lorda					Ritenute ass. li e previdenziali			Imposta sul reddito			Retribuzione NETTA
		Celibi	Aggiunte di famiglia		Totale	Celibi	1,5 % su agg. fam	Totale	Celibi	Detrazione ulteriore	Totale		
			Ordinarie	Assegno integrativo								Totale	
Dir. Generale	-	2.444.530	59.280	-	59.280	2.503.810	216.887	889	217.776	511.800	26.000	485.800	1.800.234
Dir. Superiore	-	2.043.354	"	-	59.280	2.102.634	178.706	889	179.595	395.550	"	369.550	1.553.489
1° Dirigente	-	1.572.409	"	26.000	85.280	1.657.689	133.885	1.279	135.164	280.530	"	254.530	1.267.995
Direttore Agg. Div.	VIII	1.275.410	"	58.000	117.280	1.392.690	105.619	1.759	107.378	200.900	"	174.900	1.110.412
Direttore Sez. e Consigliere	VII	1.175.292	"	58.000	117.280	1.292.572	96.090	1.759	97.849	176.330	"	150.330	1.044.393
Segretario Capo Segretario Princ. Segretario	VI	1.087.180	"	66.000	125.280	1.212.460	87.705	1.879	89.584	148.730	"	122.730	1.000.146
Coadiutore Sup. Coadiutore Princ. Coadiutore	V IV	1.036.986 1.004.126	" "	74.000 74.000	133.280 133.280	1.170.266 1.137.406	82.928 79.800	1.999 1.999	84.927 81.799	136.580 128.480	" "	110.580 102.480	974.759 953.127
Comesso Capo Comesso	II	973.936 940.353	" 59.280	74.000 82.000	133.280 141.280	1.107.216 1.081.633	76.927 73.731	1.999 2.119	78.926 75.850	122.960 117.560	" 26.000	96.960 91.560	931.330 914.223

TAB 1 a) (segue)

RETRIBUZIONI MENSILI, CON SCATTI PERIODICI, LORDE E NETTE

Personale con carichi di famiglia

(Coniuge + 2 figli minori)

Situazione al 1° luglio 1983

Carriere e Qualifiche	Livello Funzionale distributivo	Retribuzione lorda					Ritenute Ass. li e previdenziali			Imposta sul reddito			Retribuzione	
		Celibi 1	Aggiunte di famiglia		Totale 5	Celibi 6	1,5 % su agg. fam 7	Totale 8	Celibi 9	Detrazione ulteriore 10	Totale 11	NETTA 12		
			Ordinarie 2	Assegno integrativo 3								Totale 4	NETTA	
Dir. Generale	-	2.871.520	-	59.280	2.930.800	257.525	889	258.414	649.180	26.000	643.180	2.049.206		
Dir. Superiore	-	2.484.299	-	59.280	2.543.579	220.671	889	221.560	524.400	26.000	498.400	1.823.619		
1° Dirigente	-	2.091.739	15.000	74.280	2.166.019	183.311	1.114	184.425	407.160	26.000	381.160	1.600.434		
Direttore Agg. Div.	VIII	1.492.076	50.000	109.280	1.601.356	126.239	1.639	127.878	260.820	26.000	234.820	1.238.658		
Direttore Sez. e Consigliere	VII	1.357.292	50.000	109.280	1.466.572	113.412	1.639	115.051	220.880	26.000	194.880	1.156.641		
Segretario Capo Segretario Princ. Segretario	VI	1.206.260	58.000	117.280	1.323.540	99.038	1.759	100.797	183.890	26.000	157.890	1.064.853		
Coadiutore Sup. Coadiutore Princ. Coadiutore	V IV	1.142.720 1.100.036	66.000 66.000	125.280 125.280	1.268.000 1.225.316	92.990 88.929	1.879 1.879	94.869 90.808	168.520 157.970	26.000 26.000	142.520 131.970	1.030.611 1.002.538		
Compresso Capo Compresso	II	1.061.643 1.017.937	66.000 74.600	125.280 133.280	1.186.923 1.151.217	85.274 81.115	1.879 1.999	87.153 83.114	142.520 131.990	26.000 26.000	116.520 105.990	983.250 962.113		

TAB 2

RETRIBUZIONI MENSILI INIZIALI, LORDE E NETTE

Personale con carichi di famiglia  
(Coniuge + 2 figli minori)

Situazione al 1° luglio 1984

Carriere e Qualifiche	Livello funzionale	Retribuzione lorda					Ritenute ass. li e previdenziali			Imposta sul reddito			Retribuzione NETTA
		Celibi 1	Aggiunte di famiglia		Totale 5	Celibi 6	1,5 % su agg. fam 7	Totale 8	Celibi 9	Detrazione ulteriore 10	Totale 11		
			Ordinarie 2	Assegno integrativo 3								Totale 4	
Dir. Generale	-	2.932.516	59.280	-	2.991.796	246.493	889	247.382	675.820	26.000	649.820	2.094.594	
Dir. Superiore	-	2.479.187	"	-	2.538.467	203.349	889	204.238	528.600	"	502.600	1.831.629	
1° Dirigente	-	1.881.939	"	26.000	1.967.219	151.725	1.279	153.004	359.100	"	333.100	1.481.115	
Direttore Agg. Div.	VIII	1.503.592	"	50.000	1.612.672	118.950	1.639	120.589	265.950	"	239.950	1.252.333	
Direttore Sez. e Consigliere	VII	1.373.991	"	58.000	1.491.271	107.767	1.759	109.526	228.820	"	202.820	1.178.925	
Segretario Capo Segretario Princ. Segretario	VI	1.270.253	"	66.000	1.395.533	98.691	1.879	100.570	201.440	"	175.440	1.119.523	
Coadiutore Sup. Coadiutore Princ. Coadiutore	V IV	1.202.588 1.162.870	" "	74.000 74.000	1.335.868 1.296.150	92.869 89.443	1.999 1.999	94.868 91.442	184.700 174.710	" "	158.700 148.710	1.082.300 1.055.998	
Compresso Capo Compresso	III II	1.120.942 1.063.894	" "	74.000 74.000	1.254.222 1.217.174	85.684 82.635	1.999 1.999	87.683 84.634	164.450 150.000	" "	138.450 124.000	1.028.089 1.008.540	



TAB 2 a) (segue)

RETRIBUZIONI MENSILI, CON SCATTI PERIODICI, LORDE E NETTE

Personale con carichi di famiglia

(coniuge + 2 figli minori)

Situazione al 1° luglio 1984

Carriere e Qualifiche	Livello tributativo	Retribuzione lorda				Ritenute ass. li e previdenziali				Imposta sul reddito			Retribuzione NETTA	
		Celibi	Aggiunte di famiglia		Totale	Celibi	1,5 % su agg. fam	Totale	Celibi	Detrazione ulteriore	Totale			
			Ordinarie	Assegno integrativo								Totale		
Dir. Generale	-	3.294.390	2	59.280	-	59.280	3.353.670	280.934	889	281.823	796.810	26.000	770.810	2.301.037
Dir. Superiore	-	2.852.887	"	59.280	-	59.280	2.912.167	238.915	889	239.804	649.180	"	623.180	2.049.183
1° Dirigente	-	2.369.107	"	59.280	-	59.280	2.428.387	196.852	889	197.741	492.200	"	466.200	1.764.446
Direttore Agg. Div.	VIII	1.720.259	"	93.280	34.000	93.280	1.813.539	139.570	1.399	140.969	318.870	"	292.870	1.379.700
Direttore Sez. e Consigliere	VII	1.555.991	"	101.280	42.000	101.280	1.657.271	125.087	1.519	126.606	278.370	"	252.370	1.278.295
Segretario Capo Segretario Princ. Segretario	VI	1.389.398	"	117.280	58.000	117.280	1.506.678	110.029	1.759	111.788	232.330	"	206.330	1.188.560
Coaduttore Sup. Coaduttore Princ. Coaduttore	V IV	1.306.924 1.258.289	" "	125.280 125.280	66.000 66.000	125.280 125.280	1.432.204 1.383.569	102.799 98.925	1.879 1.879	104.678 100.804	210.080 198.200	" "	184.080 172.200	1.143.446 1.110.565
Compresso Capo Compresso	III II	1.208.829 1.161.826	" "	125.280 133.280	66.000 74.000	125.280 133.280	1.334.109 1.295.106	94.511 90.052	1.879 1.999	96.390 92.051	185.780 174.440	" "	159.780 148.440	1.077.939 1.054.615

CONSISTENZA NUMERICA DEI DIPENDENTI STATALI IN SERVIZIO

AL 1° GENNAIO 1983 (\*)

	<u>Personale</u> <u>di ruolo</u>	<u>Personale</u> <u>non di ruolo</u>
1) <u>AMMINISTRAZIONE CENTRALE E</u>		
<u>PERIFERICA</u> . . . . .	<u>1.514.578</u>	<u>138.292</u>
= CIVILI . . . . .	<u>1.192.343</u>	<u>138.292</u>
- Ministeri (impiegati ed operai)	233.787 (a)	614 (a)
- Altri servizi centrali (Consi- glio di Stato, Corte dei conti, Avvocatura Generale dello Stato)	9.939 (b)	
- Istruzione pubblica . . . . .	948.617	137.678
a) personale impiegatizio ed operaio	204.252 (c)	13.873
b) personale insegnante	<u>744.365</u>	<u>123.805</u>
= MILITARI (di carriera) . . . . .	<u>322.235</u>	<u>      =</u>
2) <u>ALTRI ORGANISMI FACENTI PARTE</u>		
<u>DELL'AMMINISTRAZIONE PUBBLICA</u> . . . . .	<u>474.934</u>	<u>      =</u>
- Aziende autonome: - PP.TT.	211.700	=
- MONOPOLI	16.601	=
- A.N.A.S.	10.929	=
- TELEFONI	12.379	=
- FF.SS	220.932	=
~~~~~ - Az. VOLO	2.393	=

(\*) Unità aventi un rapporto di lavoro continuativo con lo Stato.

(a) Sono esclusi gli impiegati, gli operai ed il personale con ordinamento particolare dipendenti dal Ministero della Pubblica Istruzione e sono comprese 1.393 unità degli Enti disciolti, assegnate alle Amministrazioni dello Stato ai sensi dell'art.24 quinquies della legge 29/2/1980, n. 33, ed in attesa dell'inquadramento nel ruolo speciale da istituire con D.P.R..

(b) Sono compresi anche i magistrati ordinari (6.682 unità).

(c) E' compreso il personale con ordinamento particolare dipendente dal Ministero della Pubblica Istruzione.

PERSONALE AMMINISTRATIVO DI RUOLO DELLA BUCROCCRAZIA (Ministeri)  
DISTINTO PER QUALIFICHE TIPICHE - AL 1° GENNAIO 1983 (°)

CARRIERA DIRETTIVA

<u>Qualifiche</u>	<u>Unità in servizio</u>
<u>Dirigenziali</u>	
Ambasciatore	17
Prefetto ed equiparato	108
Dirigente generale	423
Dirigente superiore	1.982
Primo dirigente	<u>3.352</u>
Totale. . . .	<u><u>5.882</u></u>
<u>Ad esaurimento</u>	
Ispettore generale	1.011
Direttore di divisione	<u>5.136</u>
Totale. . . .	<u><u>6.147</u></u>

QUALIFICHE TIPICHE INQUADRATE NEI LIVELLI

- <u>Ottava qualifica funzionale</u>	<u>12.088</u> (a)
Direttore agg. di divisione	2.170
Direttore di sezione	9.083
Impiegati carriera di concetto speciale	39
- <u>Settima qualifica funzionale</u>	<u>21.967</u> (a)
Direttore di sezione	3.239
Consigliere	6.061
Segretario principale	3.316
Segretario capo	7.321
Impiegati carriera di concetto speciale	5
- <u>Sesta qualifica funzionale</u>	<u>32.765</u> (a)
Segretario principale	4.202
Segretario	23.088
Capo operaio con par. 230	67
Carriera esecutiva atipica	4.042

(°) Per il Ministero della Pubblica Istruzione (204.238 unità) sono stati considerati solo i dati relativi all'Amministrazione Centrale e periferica (9.968 unità) e ai soli dirigenti e qualifiche ad esaurimento dell'Amministrazione Universitaria (200 unità)

(a) Per il Ministero dell'Interno non è stata effettuata la distribuzione per qualifica di provenienza, in quanto con D.P.R. 24 Aprile 1982, n.340, sono state previste nuove qualifiche.

- <u>Quinta qualifica funzionale</u>	<u>32.677</u> (a)
Coadiutore superiore	5.773
Coadiutore principale	12.068
Capo operaio	1.790
Operaio specializzato	9.371
Carriera esecutiva atipica	1.652
- <u>Quarta qualifica funzionale</u>	<u>47.450</u> (a)
Coadiutore principale	13.414
Coadiutore	26.124
Operaio specializzato	1.778
Operaio qualificato	360
Tecnico e Tecnico Capo dei fari	321
Guardia e Capo guardia di sanità	347
Carriera ausiliaria atipica	2.817
- <u>Terza qualifica funzionale</u>	<u>33.537</u> (a)
Commesso capo	4.572
Commesso	1.452
Operaio qualificato	20.855
Operaio comune	77
Carriera ausiliaria atipica	5.985
- <u>Seconda qualifica funzionale</u>	<u>11.889</u> (a)
Commesso	6.850
Operaio comune	3.767
- <u>Personale degli Enti disciolti</u>	<u>2.411</u>
<u>QUALIFICHE ATIPICHE (non inquadrare nei livelli)</u>	
- Direttore, Direttore di sezione, Sperimentatori Istituti di ricerca e sperimentazione agraria, Direttori e sperimentatori degli Istituti di sperimentazione talassografica (Min. Agricoltura)	423
- Direttori e Sperimentatori delle Stazioni Sperimentali per l'industria (Min. Industria)	38
- Commissari di leva	35
- Dirigenti di ricerca e Ricercatori (Sanità)	270
- Ispettori tecnici periferici (Pubblica Istruzione)	<u>336</u>
TOTALE	<u><u>1.102</u></u>

\*\*\*\*\*

(a) Per il Ministero dell'Interno non è stata effettuata la distribuzione per qualifica di provenienza, in quanto con D.P.R. 24 aprile 1982, n. 340 sono state previste nuove qualifiche.  
 (b) Di cui 1.018 unità, già degli Enti ENPI e ANCC, inquadrato nel Ministero Sanità.

Personale impiegatizio di ruolo del Ministero della Pubblica Istruzione  
(escluso quello dell'Amministrazione centrale e periferica) per livello  
retributivo

T I P O	2°	3°	4°	5°	6°	7°	8°	TOTALE
di	livello	livello	livello	livello	livello	livello	livello	
istruzione	livello	livello	livello (a)	livello (b)	livello (b)	livello	livello	
Materna, elementa re e secondaria:								
1° e 2° grado	1.521	80.682	55.136	10.590	1.029	-	-	148.958
Acc.BB.AA., Con- servatori di mu- sica ed Accademie nazionali	=	558	330	42	15	27	23	1.395 (c)
Amministrazione universitaria	8.958	4.243	19.184	992	7.215	3.011	106	43.709 (d)
Totale	10.479	85.883	74.650	11.624	8.259	3.038	129	194.062

(a) Sono comprese anche le unità con "quarta qualifica ad esaurimento".

(b) Per il personale dell'Amministrazione universitaria è previsto un diverso stipendio annuo lordo.

(c) Oltre a 8 unità con qualifiche di direttore di divisione ad esaurimento.

(d) Oltre a 79 dirigenti (43 dirigenti superiori e 36 primi dirigenti) e 121 unità del ruolo ad esaurimento (44 con qualifica d'ispettore generale e 77 di direttore di divisione), già compresi tra il personale burocrate dei Ministeri.

P A Y S - B A S

PERMANENTE VERTEGENWOORDIGING  
VAN HET KONINKRIJK DER NEDERLANDEN  
BIJ DE EUROPESE GEMEENSCHAPPEN

- 46 -

No. 1071

1040-Brussel, 31 augustus 1964.  
Kunstlaan 46  
Tel. 513.77.75

- ./.
- Naar aanleiding van uw brief dd. 10 juli jl., nr. 002806,  
zend ik u bijgaand de salarisopgave van de Nederlandse rijks-  
ambtenaren per 30 juni 1964.
- ./.
- Tevens gaat hierbij een overzicht van de verdeling van het  
bij de Ministeries werkzame rijkspersoneel over de voor de  
salarisopgave relevante salarisschalen, alsmede een opgave  
van de aantallen ambtenaren ingedeeld volgens de bij de  
Gemeenschappen bestaande categorieën, alles naar stand per  
1 januari 1964.
- ./.
- Tenslotte is bijgevoegd een ingevulde lijst met vragen op het  
gebied van de arbeidsduur, de vakantieregeling en de pensioen-  
gerechtigde leeftijd bij de centrale overheid.

De Permanent Vertegenwoordiger,  
voor deze,



Mr. A.V.M. Cals  
Adj. Financieel Attaché

Bijlagen

Aan:  
Bureau voor de Statistiek van de Europese Gemeenschappen  
t.a.v. de heer W. van der Weerden  
Gebouw JNO B/2/17  
te  
LUXEMBURG

Rémunération d'un fonctionnaire (montant mensuel en florins)

Situation: 30-6-1983

No. de l'échelle des traitements	Célibataire						Marié, 2 enfants (6-11 ans)					
	MONTANT BRUT		MONTANT NET		MONTANT BRUT		MONTANT NET		MONTANT BRUT		MONTANT NET	
	min.	max.	min.	max.	min.	max.	min.	max.	min.	max.	min.	max.
153	8.492,67	10.550,67	4.354,32	5.045,38	8.749,08	10.807,08	4.877,53	5.595,29	8.749,08	10.807,08	4.877,53	5.595,29
150	6.658,55	8.264,67	3.676,35	4.275,37	6.914,96	8.521,08	4.159,56	4.798,58	6.914,96	8.521,08	4.159,56	4.798,58
130	4.739,76	6.132,87	2.942,22	3.448,78	4.996,17	6.389,28	3.376,43	3.960,07	4.996,17	6.389,28	3.376,43	3.960,07
114	4.047,37	5.259,97	2.671,90	3.142,02	4.303,78	5.516,38	3.070,51	3.580,73	4.303,78	5.516,38	3.070,51	3.580,73
89	3.219,62	4.129,07	2.252,58	2.686,48	3.476,03	4.385,48	2.651,29	3.111,92	3.476,03	4.385,48	2.651,29	3.111,92
57	2.439,08	3.295,95	1.862,09	2.290,46	2.695,49	3.552,36	2.234,10	2.689,17	2.695,49	3.552,36	2.234,10	2.689,17
45	2.221,08	3.141,15	1.747,13	2.211,24	2.477,49	3.397,56	2.129,52	2.609,95	2.477,49	3.397,56	2.129,52	2.609,95
32	2.180,08	2.982,05	1.727,79	2.131,10	2.436,49	3.238,46	2.107,88	2.536,59	2.436,49	3.238,46	2.107,88	2.536,59
18	2.137,08	2.826,17	1.708,20	2.051,34	2.393,49	3.082,58	2.086,09	2.450,09	2.393,49	3.082,58	2.086,09	2.450,09
18	2.137,08	2.826,17	1.708,20	2.051,34	2.393,49	3.082,58	2.086,09	2.450,09	2.393,49	3.082,58	2.086,09	2.450,09
:	2.011,08	2.373,08	1.651,24	1.827,25	2.267,49	2.629,49	2.021,93	2.199,36	2.267,49	2.629,49	2.021,93	2.199,36

Les montants donnés pour les célibataires s'appliquent à la catégorie jusqu'à 35 ans.

\*: Les montants max. ne représentent que ceux après l'allongement de l'échelle.

DGOP/OPZ/IZ  
le 15 juillet 1983



PAYS-BAS Rémunération d'un fonctionnaire (montant mensuel en florins) Situation: 30-6-198:

Cat.	No. de l'échelle des traitements	Célibataire.						Marié, 2 enfants (6.- 11 ans)	
		MONTANT BRUT		MONTANT NET		MONTANT BRUT		MONTANT NET	
		min.	max.	min.	max.	min.	max.	min.	max.
A	153	8.368,88	10.515,65	4.365,16	5.086,94	8.622,73	10.769,50	4.941,56	5.623,19
	150	6.458,60	8.131,30	3.631,95	4.270,01	6.712,45	8.385,15	4.168,26	4.829,81
	130	4.597,78	5.949,05	2.930,37	3.412,71	4.851,63	6.202,90	3.387,10	3.903,97
B	114	3.925,90	5.101,95	2.656,75	3.123,70	4.179,75	5.355,80	3.058,30	3.606,05
	89	3.122,88	4.005,45	2.242,26	2.697,67	3.376,73	4.259,30	2.653,58	3.099,12
	57	2.372,08	3.197,05	1.856,91	2.280,77	2.625,93	3.450,90	2.248,07	2.695,41
C <sup>x</sup>	45	2.160,08	3.046,55	1.742,28	2.203,13	2.413,93	3.300,40	2.118,44	2.610,84
	32	2.120,08	2.892,83	1.723,24	2.123,62	2.373,93	3.146,68	2.096,90	2.524,38
	18	2.079,08	2.741,25	1.704,51	2.045,44	2.332,93	2.995,10	2.075,67	2.439,26
D <sup>x</sup>	18	2.079,08	2.741,25	1.704,51	2.045,44	2.332,93	2.995,10	2.075,67	2.439,26
	1	1.956,08	2.307,08	1.647,97	1.821,83	2.209,93	2.560,93	2.011,13	2.208,49

N.B. : les montants donnés pour les célibataires s'appliquent à la catégorie jusqu'à 34 ans.

x : les montants max. ne représentent que ceux après l'allongement de l'échelle

## Effectif des personnels d'Administration Centrale (Ministères)

PAYS-BAS

Situation 1-1-1984

Catégorie	No. de l'échelle des traitements	Nombre total par échelle	Total général par catégorie
A	153 150 130	268 2085 5879	18035
B	114 89 57	2648 7210 16169	59719
C	45 32 18	13586 19716 25807	C+D: 76757
D	18 1	25807 2776	

B E L G I Q U E

DIENSTEN VAN DE EERSTE MINISTER  
OPENBAAR AMBT



Dienst van Algemeen Bestuur

- 51 - 1010 BRUSSEL, 17.8.1984 POSTADRES  
Rijksadministratief Centrum  
Esplanadegebouw, Nr 2 Pachecolaan, 19 bus 2  
Tel. 564.81.11 1010 BRUSSEL

De Heer P. NOTERDAEME  
Permanent Vertegenwoordiger van  
België bij de Europese Gemeenschappen  
Belliardstraat 62

1040

BRUSSEL.

Uw brief van	Uw referes	Onze referes	Bijlagen
19.07.1984	O/S04/93/920/91.789	2/D.17.551/84	5.

BETREFT: Bezoldiging van de Belgische ambtenaren per 1 juli 1984.

Mijnheer de Permanent Vertegenwoordiger,

Ik heb de eer U, in bijlage, de volgende documenten  
toe te zenden :

- 1° De maandelijkse bezoldiging van sommige type-graden van het Openbaar Ambt per 1 juli 1984 (3 ex. als bijlage 1) ;
- 2° De bestanddelen van de bezoldiging die een wijziging ondergingen in vergelijking met de tabel van 1 juli 1983 (3 ex. als bijlage 2) ;
- 3° Een beknopt overzicht van de bezoldigingselementen van het personeel der ministeries (1 Nederlandstalig en 1 Franstalig exemplaar als bijlage 3) ;
- 4° Het overzicht van de personeelssterkte in de overheidssector op 30 juni 1983 (1 Nederlandstalig en 1 Franstalig exemplaar als bijlage 4) ;
- 5° De ingevulde vragenlijst betreffende de evolutie van de arbeidsduur van de Belgische ambtenaren per 1 juli 1984 (bijlage 5).

Ik wens U goede ontvangst van bovengenoemde documenten.

Met bijzondere hoogachting,

Voor de Directeur-generaal, a.i. :  
DE INSPECTEUR-GÉNÉRAAL VAN HET  
OPENBAAR AMBT,

Kopie aan de Heer Van Der Weerden

Gebouw JMO B/217

Luxemburg

W. DE BLANDER.

Maandelijks bezoldiging van sommige type-graden van het Openbaar Ambt op 1 juli 1983 (\*).  
 Rétributions mensuelles de certains grades-type de la Fonction publique au 1er juillet 1983(\*).  
 Index : 248,66 % (1)

I. Onnehuwd personeelslid.  
 I. Agent célibataire.

Graden Grades	Wedde- schaal Echelle de traitement	Bruto- wedde Traitement brut	Afhoudingen Retenues		Stand- plaats-/ linaire Allocation résidence/ de foyer	Verlofsge- pécule de vacances (8)	Einde- jaarstoe- lage Allocation de fin d'année (9)	Belast- baar be- dragen Montant imposi- ble	Belasting Impôts (10)	Netto-wedde Traitement (h)-i-kinde bijlagen/ All.(n.m. i tabel II/A tableau II												
			K.W.W.+Z.I.V. C.V.O.+A.M.i. 7%+1,8% = 8,8% (6)	Sol.M.i- drag Cotisa- tion de sol. (7)							a.	b.	c.	d.	e.	f.	g.	h.	i.	j.		
<u>NIVEAU 1</u>																						
Directeur-ge- neraal Min.	16/1	122.064	10.742	3.296	-	2.896	-	110.922	44.205	65.017												
Directeur gé- néral Max.	16/1	161.455	14.208	4.359	-	3.262	-	146.150	64.555	80.695												
Directeur/Advi- seur Min.	13/2	72.487	6.379	1.957	-	2.435	-	66.586	21.047	44.639												
Directeur/Con- seiller Max.	13/2	111.878	9.845	3.021	-	2.801	-	101.613	39.136	61.777												
Bestuurssecr- taris Min.	10/1	53.627	4.719	483	-	2.259	-	50.684	13.681	36.103												
Secrétaire d'ad- ministration (2) Max.	10/1	84.304	7.419	2.276	-	2.544	-	77.153	26.080	50.173												
	10/5	86.331	7.597	2.331	-	2.563	-	78.966	27.003	51.013												

(\* ) Hiermede wordt bedoeld een twaalfde van de jaarlijkse wedde met inbegrip van alle toelagen, kinderbijlagen enz.  
 berekend aan de index van 1 juli 1983.  
 Il s'agit d'un douzième du traitement annuel, y compris toutes les allocations, allocations familiales et autres,  
 calculés sur base de l'index du 1er juillet 1983.

1.7.1983

I. Ongehuwd personeelslid.  
Agent c/Albataire.

	a.	b.	c.	d.	e.	f.	g.	h.	i.	j.
<u>NIVEAU 2</u>										
Bestuurschef	Min. 24/1	45.840	4.034	-	565	2.192	-	44.563	11.011	32.652
Chef administratief	Max. 24/1	70.219	6.179	1.896	-	2.413	-	64.557	20.074	43.583
Onderbureauchef	Min. 22/4	39.238	3.453	-	1.139	2.136	-	39.060	8.702	29.458
Sous-Chef de bureau	Max. 22/4	61.982	5.454	744	-	2.337	-	58.121	17.120	40.101
Opsteller	Min. 20/1	32.831	2.889	-	1.152	2.077	-	33.171	6.296	25.975
Rédacteur	Max. 20/1	54.820	4.824	493	-	2.270	-	51.773	14.207	36.666
(2)	21/1	57.446	5.055	689	-	2.295	-	53.997	15.219	37.878
<u>NIVEAU 3</u>										
Hoofdklerk	Min. 34/1	35.650	3.137	-	1.146	2.103	-	35.762	7.329	27.533
Commis chef	Max. 34/1	49.926	4.393	449	-	2.224	-	47.308	12.148	34.260
Eerste klerk	Min. 32/1	30.812	2.711	-	1.157	2.058	-	31.316	5.567	21.849
Commis principal	Max. 32/1	42.973	3.782	-	567	2.165	-	41.923	9.875	31.148
(3)										
Klerk	Min. 30/1	(4) 29.989	2.639	-	1.160	2.051	-	30.561	5.261	24.400
Commis	Max. 30/1	(5) 30.024	2.642	-	1.159	2.051	-	30.592	5.261	24.431
		41.778	3.676	-	568	2.055	-	40.725	9.398	30.127

1.7.1983

Ongeluid personeel.  
I. Agent c libataire.

	a.	b.	c.	d.	e.	f.	g.	h.	i.	j.
<u>NIVEAU 4</u>										
Hoofdbeambte	Min. 44/1	34.675	3.051	-	1.148	2.093	-	34.865	6.972	26.993
Agent en chef	Max. 44/1	40.863	3.596	-	569	2.145	-	39.981	9.068	30.013
Hoofdkamerbe- waarder	Min. 42/3	31.421	2.765	-	1.156	2.064	-	31.076	5.770	24.206
Chef huissier										
E.a. hoofdkamer- bewaarder	Max. 42/3	37.085	3.263	-	1.143	2.116	-	37.081	7.870	28.311
Chef huissier principal (3)	Max. 43/5	38.640	3.400	-	1.140	2.131	-	38.511	8.482	29.129
Bode-kamerbe- waarder	Min. 40/2	(4) 28.964	2.549	-	1.163	2.040	-	29.618	4.888	23.830
Messageer-huissier										
E.a. bode-kamer- bewaarder	Max. 40/2	(5) 30.024 33.257	2.642 2.927	-	1.159 1.151	2.051 2.080	-	30.592 33.561	5.261 6.438	24.431 26.223
Messageer-huis- sier principal (3)	Max. 41/2	35.292	3.106	-	1.146	2.099	-	35.431	7.186	27.111

1.7.1983

II. Gehuwd personeelslid (2 kinderen ouder dan 14 jaar - 3 personen ten laste).  
Agent marié (2 enfants de plus de 14 ans - 3 personnes à charge).

	a.	b.	c.	d.	e.	f.	g.	h.	i.	j.(12)
<b>NIVEAU 1</b>										
Directeur-général	16/1	122.064	10.742	3.296	-	2.896	-	110.922	42.463	75.861
Directeur général	16/1	161.455	14.208	4.359	-	3.262	-	146.150	62.813	90.731
Directeur/Adviseur	13/2	72.487	6.379	1.957	-	2.435	-	66.586	19.040	54.94
Directeur/Conseiller	13/2	111.878	9.845	3.021	-	2.801	-	101.813	37.394	71.82
Bestuurssecretaris	10/1	53.627	4.719	483	-	2.259	-	50.684	11.674	46.41
Secrétaire d'administration	10/1	84.304	7.419	2.276	-	2.544	-	77.153	24.073	60.48
(2)	10/S	86.331	7.597	2.331	-	2.563	-	78.966	24.996	61.37
<b>NIVEAU 2</b>										
Bestuurschef	24/1	45.813	4.032	-	1.129	2.198	-	45.108	9.224	43.28
Chef administratif	24/1	70.219	6.179	1.896	-	2.413	-	64.557	17.976	53.98
Onderbureauchef	22/4	39.177	3.448	-	2.275	2.146	-	40.150	7.135	40.41
Sous-chef de bureau	22/4	61.982	5.454	744	-	2.337	-	58.121	15.113	50.40
Opsteller	20/1	32.758	2.883	-	2.300	2.087	-	34.262	4.931	36.73
Rédacteur	20/1	54.820	4.824	493	-	2.270	-	51.773	12.200	46.97
(2)	21/1	57.446	5.055	689	-	2.295	-	53.997	13.211	48.18



II. Gehuwd personeelslid (2 kinderen ouder dan 14 jaar - 3 personen ten laste).  
 Agent marié (2 enfants de plus de 14 ans - 3 personnes à charge).

	a.	b.	c.	d.	e.	f.	g.	h.	i.	j.(1)
<b>NIVEAU 3</b>										
Hoofdklerk	Min. 34/1	35.583	3.131	-	2.288	2.113	-	36.853	5.845	38.40
Commis Chef	Max. 34/1	49.926	4.393	449	-	2.224	-	47.308	10.140	44.56
Eerste klerk	Min. 32/1	30.734	2.705	-	2.310	2.068	-	32.407	4.295	35.51
Commis principal (3)	Max. 32/1	42.944	3.779	-	1.133	2.171	-	42.469	8.124	41.74
Klerk	Min. 30/1	29.910	2.632	-	2.314	2.060	-	31.652	4.035	35.01
Commis	Max. 30/1	41.748	3.674	-	1.135	2.159	-	41.368	7.648	41.12
<b>NIVEAU 4</b>										
Hoofdbeambte	Min. 44/1	34.606	3.045	-	2.292	2.104	-	35.957	5.508	37.85
Agent en chef	Max. 44/1	40.833	3.593	-	1.136	2.151	-	40.527	7.318	40.61
Hoofdkamerbe- waarder	Min. 42/3	31.345	2.758	-	2.307	2.074	-	32.968	4.477	35.89
Chef huissier	Max. 42/3	37.020	3.258	-	2.283	2.126	-	38.171	6.331	39.74
E.a. hoofdkamer- bewaarder	43/5	38.578	3.395	-	2.277	2.141	-	39.601	6.825	40.17
Chef huissier prin- cipal (3)	40/2	28.882	2.542	-	2.320	2.051	-	30.711	3.746	34.36
Bode-kamerbe- waarder	Max. 40/2	33.185	2.920	-	2.298	2.091	-	34.654	5.082	36.00
Messageer-huissier	41/2	35.224	3.100	-	2.289	2.109	-	36.522	5.722	38.20
E.a. bode-kamer- bewaarder										
Messageer-huissier principal (3)										

Maandelijkse bezoldiging van sommige type-graden van het Openbaar Ambt op 1 juli 1984 (\*).  
 Rétributions mensuelles de certains grades-type de la Fonction publique au 1er juillet 1984 (\*).

I. ONGEHUWD PERSONEELSLID - AGENT NON MARIE

Graden Grades	Wedde- schaal Echelle de traite- ment	Bruto wedde Traite- ment brut	Afhoudingen Retenues		Standplaats- /haardtoela- ge Allocation résidence/ de foyer	Vakantie- geld Pécule de vacances	Eindejaars- toelagen + bijslag + overbrug- gings_pre- mie All.de fin d'année + compl.+pri- me de déca- lage (8)	Belastbaar bedrag Montant imposable	Belasting Impôts	Netto-wed. Trait.net (h-i+kind bijslag/ all.fam. tabel II/ tableau I
			K.W.W.+Z.I.V. C.V.O.+A.M.I. 7,50%+2,55 % = 10,05%	Sol.bij- drage Cotisa- tion de sol. (4)(6)						
	a.	b.	c.	d.	e.	f.	g.	h.	i.	j.
<u>NIVEAU 1</u>										
Directeur-gene- raal	16/1	114.693	11.527	3.097	-	2.653	9.600	112.322	44.409	67.238
Directeur-géné- ral	16/1	151.524	15.228	4.091	-	3.006	12.122	147.333	63.580	83.078
Directeur/Advi- seur	13/2	68.338	6.868	1.845	-	2.208	6.787	68.620	22.388	45.557
Directeur/Con- seiller	13/2	105.169	10.569	2.840	-	2.561	8.948	103.269	39.623	62.971
Bestuurssecre- taris	10/1	50.704	5.096	457	-	2.039	5.225	52.415	14.895	36.845
Secrétaire	10/1	79.388	7.978	2.143	-	2.314	7.184	78.765	27.213	50.877
d'administra- tion	10/S	81.283	8.168	2.195	-	2.332	7.314	80.566	28.094	51.797

(\*) Hiermede wordt bedoeld een twaalfde van de jaarlijkse wedde met inbegrip van alle toelagen, kinderbijslagen, ... ; berekend aan de index van 1 juli 1984 (zie ook de bemerkingen (1) en (4)).  
 Il s'agit d'un douzième du traitement annuel, y compris toutes les allocations, allocations familiales et autres ; calculés sur base de l'index du 1er juillet 1984 (voir aussi les remarques (1) et (4)).



1.7.1984

II. GEHUWD PERSONEELSLED (2 KINDEREN OUDER DAN 16 JAAR - 3 PERSONEN TEN LASTE).  
AGENT MARIE (2 ENFANTS DE PLUS DE 16 ANS - 3 PERSONNES A CHARGE).

	a.	b.	c.	d.	e.	f.	g.	h.	i.	j.
NIVEAU 1										
Directeur-generaal	16/1	114.693	11.527	3.097	-	2.653	9.600	112.322	42.187	77.979
Directeur général	16/1	151.524	15.228	4.091	-	3.006	12.122	147.333	61.357	93.820
Directeur/Adviseur	13/2	68.338	6.868	1.845	-	2.208	6.787	68.620	19.665	56.799
Directeur/Conseiller	13/2	105.169	10.569	2.840	-	2.561	8.949	103.269	37.401	73.712
Bestuurssecretaris	10/1	50.704	5.096	457	-	2.039	5.225	52.415	12.172	48.087
Secrétaire d'administration	10/1	79.388	7.978	2.143	-	2.314	7.184	78.765	24.490	62.119
	10/S	81.283	8.168	2.195	-	2.332	7.314	80.566	25.371	63.039
NIVEAU 2										
Bestuurschef	24/1	43.450	4.367	-	1.004	1.978	4.793	46.858	9.624	45.078
Chef administratif	24/1	66.218	6.654	1.259	-	2.188	6.637	67.130	18.973	56.001
Onderbureaucheef	22/4	37.312	3.749	-	2.008	1.929	4.441	41.941	7.556	42.229
Sous-chef de bureau	22/4	58.517	5.880	702	-	2.114	5.951	60.000	15.692	52.152
Opsteller	20/1	31.333	3.149	-	2.008	1.872	4.032	36.096	5.267	38.673
Rédacteur	20/1	51.821	5.208	467	-	2.050	5.332	53.528	12.698	48.674
	21/1	54.277	5.454	489	-	2.073	5.565	55.972	13.831	49.985

II. GEHUWD PERSONEELSLID (2 KINDEREN OUDER DAN 16 JAAR - 3 PERSONEN TEN LASTE).  
AGENT MARIE (2 ENFANTS DE PLUS DE 16 ANS - 3 PERSONNES A CHARGE).

	a.	b.	c.	d.	e.	f.	g.	h.	i.	j.
<u>NIVEAU 3</u>										
Hoofdklerk	34/1	33.963	3.413	-	2.008	1.898	4.212	38.668	6.163	40.349
Commissiechef	34/1	47.245	4.747	-	-	2.006	4.984	49.488	10.837	46.495
Eerste klerk	32/1	29.450	2.959	-	2.008	1.854	3.903	34.256	4.610	37.490
Commissieprincipal	32/1	40.772	4.097	-	1.004	1.953	4.610	44.242	8.509	43.577
Klerk	30/1	28.685	2.882	-	2.008	1.847	3.850	33.508	4.290	37.062
Commissie	30/1	39.656	3.985	-	1.004	1.942	4.533	43.150	8.132	42.862
<u>NIVEAU 4</u>										
Hoofdbeambte	44/1	33.055	3.322	-	2.008	1.889	4.149	37.779	5.815	39.808
Agent en chef	44/1	38.800	3.899	-	1.004	1.934	4.475	42.314	7.702	42.456
Hoofdkamerbe- waarder	42/3	30.019	3.017	-	2.008	1.860	3.942	34.812	4.825	37.831
Chef huissier	42/3	35.304	3.548	-	2.008	1.911	4.303	39.978	6.712	41.110
E.a.hoofdkamer- bewaarder	42/5	36.754	3.693	-	2.008	1.924	4.404	41.397	7.299	41.942
Chef huissier principal	40/2	27.728	2.786	-	2.008	1.838	3.785	32.573	3.934	36.483
Bodekamer- bewaarder	40/2	31.731	3.189	-	2.008	1.876	4.060	36.486	5.382	38.948
Messageer-huissier bewaarder	41/2	33.629	3.379	-	2.008	1.894	4.189	38.341	6.053	40.132
Messageer-huissier principal										

VERWIJZINGSTABEL

- (1) Ingevolge de bepalingen van het K.B. nr. 11 van 26 februari 1982 houdende bepaalde tijdelijke wijzigingen in de regeling inzake de koppeling van de lonen en bezoldigingen aan het indexcijfer van de consumptieprijzen van het Rijk, verlengd door het K.B. nr. 180 van 30 december 1982 houdende bepaalde maatregelen inzake loonmatiging, waarbij de aanpassing van de bezoldigingen aan het indexcijfer van de consumptieprijzen beperkt bleef tot dat deel van het loon dat het gewaarborgd maandloon niet overschreed, worden de jaarwedden op 1 juli 1984 berekend aan de hand van de volgende formule :

{(wedde op jaarbasis x index op 1.1.1982) + som van de forfaitaire bedragen van de beperkte indexering} x normale indexering op 1.12.1983

of {(wedde aan 100 % x 2,2522) + 34.836 fr.} x 1,02.

Krachtens het K.B. nr. 278 van 30 maart 1984 houdende bepaalde maatregelen inzake loonmatiging (B.S. van 7 april 1984) zal de weddeverhoging met 2 % die normaal op 1 april 1984 zou zijn toegepast, pas in augustus a.s. haar uitwerking kennen.

Tevens dient te worden opgemerkt dat de brutomaandbedragen afgedrukt in de bijgaande tabel overeenstemmen met 11/12 van de maandelijkse brutowedden. In 1984 worden immers slechts 11 maandelijkse betalingen verricht en dit in uitvoering van het K.B. nr. 279 van 30 maart 1984 betreffende de betaling na vervallen termijn van de wedden van sommige personeelsleden van de openbare sector (B.S. van 6 april 1984).

Het totaalbedrag van de eindejaarstoelagen 1983 en 1984, eventueel verhoogd met een bijslag en uitbetaald op 1 juli 1984, wordt als een maandbezoldiging aangemerkt, zodat op jaarbasis 12 maandwedden worden bekomen (zie ook verder).

- (2) Minimum van de betrokken weddeschaal, voor minderjarige personeelsleden.
- (3) Gewaarborgd minimum voor meerderjarige personeelsleden (K.B. van 29 juni 1973).
- (4) Doordat de afgedrukte weddebedragen met 11/12 van de geïndexeerde brutomaandwedden van juli 1984 overeenstemmen, zijn ook de bedragen van de sociale afhoudingen (K.W.W., Z.I.V. en solidariteitsbijdrage), evenals deze van de haard- of standplaatstoelage gelijk aan 11/12 van de normale maandelijkse bedragen.
- (5) Vanaf 1 oktober 1983 zijn de afhoudingen voor het Fonds voor Overlevingspensioenen (K.W.W.) en voor de Ziekte- en Invaliditeitsverzekering respectievelijk op 7,50 % en 2,55 % gebracht.  
(K.B. nr. 214 van 30 september 1983 - B.S. van 4 oktober 1983  
K.B. nr. 215 van 3 oktober 1983 - B.S. van 8 oktober 1983).

(6) In uitvoering van de bepalingen van het K.B. nr. 278 van 30 maart 1984 houdende bepaalde maatregelen inzake loonmatiging (B.S. van 7 april 1984), zijn de grensbedragen voor de berekening van de solidariteitsbijdrage niet aangepast op 1 april 1984, maar wel op 1 juli 1984.

(7) Het vakantiegeld 1984 bestaat uit :

- een vast gedeelte van 21.195,16 fr. ;
- een wijzigbaar gedeelte dat 1 pct. bedraagt van de brutojaarwedge (eventueel vermeerderd met de haard- of standplaatstoelage), welke werd uitbetaald voor de maand maart 1984.

In uitvoering van de beslissing van de Ministerraad d.d. 7 oktober 1983, is dit forfaitair en dit variabel gedeelte van het vakantiegeld 1984 aan een inhouding van 12,07 pct. onderworpen.

De afgedrukte bedragen behelsen 1/12 van het vakantiegeld 1984.

(8) De vermelde sommen stemmen overeen met 1/12 van het totaalbedrag van de eindejaarstoelagen voor 1983 en 1984 (eventueel vermeerderd met een bijslag) (a) en 1/12 van de overbruggingspremie (b).

(a) De eindejaarstoelagen voor 1983 en 1984, uitbetaald op 1 juli 1984, zijn samengesteld uit :

- een forfaitair gedeelte van 8.000 fr. ;
- een wijzigbaar gedeelte dat 2,50 pct. bedraagt van de jaarlijkse brutobezoldiging (eventueel vermeerderd met de haard- of standplaatstoelage), verschuldigd voor de maand maart 1984; dit in afwijking van art. 5, § 1 van het K.B. van 23 oktober 1979 houdende toekenning van een eindejaarstoelage.

Wanneer deze brutosom der eindejaarstoelagen lager ligt dan de bruto-maandwedge, verminderd met de sociale afhoudingen, die verschuldigd is voor de maand juli 1984, wordt voor de vastbenoemde personeelsleden wier geïndexeerde brutomaandwedge, berekend op volledige prestaties, lager ligt dan of gelijk is aan 70.000 fr., het verschil uitbetaald in de vorm van een bijslag. Deze bijslag, na aftrek van de som van 4.500 fr. wordt teruggevorderd op de overbruggingspremie, zonder dat de terugvordering het bedrag van deze premie mag overschrijden. (K.B. nr. 279 van 30 maart 1984 betreffende de betaling na vervallen termijn van de wedden van sommige personeelsleden van de openbare sector - B.S. van 6 april 1984)

Het totaalbedrag van de eindejaarstoelagen en de bijslag wordt als een maandwedge beschouwd voor de berekening van de bedrijfsvoorheffing (K.B. van 8 juni 1984 tot vaststelling van de regels voor de inhouding van de bedrijfsvoorheffing op de toelagen en de bijslag die op 1 juli 1984 aan sommige personeelsleden van de openbare sector worden betaald - B.S. van 22 juni 1984).

(b) De hierboven vernoemde overbruggingspremie wordt op 30 november 1984 uitbetaald. Deze premie is vastgesteld op een forfaitair bedrag van 5.000 fr., vermeerderd met 1,25 pct. van de jaarlijkse brutobezoldiging, verschuldigd voor de maand september 1984 (K.B. van 9 mei 1984 houdende uitvoering van artikel 5 van het K.B. nr. 279 van 30 maart 1984 - B.S. van 15 mei 1984).

- (9) Vanaf 1 januari 1984 wordt maandelijks een forfaitair bedrag van 675 fr. afgehouden van de nettowedde van de alleenstaanden en van één der echtgenoten van gezinnen zonder kinderen (K.B. nr. 227 van 9 december 1983 tot instelling voor de loon- en weddetrekkenden van de openbare en van de privé-sector, van een bijzondere bijdrage ten laste van de alleenstaanden en van de gezinnen zonder kinderen - B.S. van 16 december 1983).
- (10) Krachtens de bepalingen van het K.B. nr. 281 van 31 maart 1984 (B.S. van 7 april 1984) en van het K.B. van 12 april 1984 (B.S. van 19 april 1984) houdende de niet-toepassing van het K.B. nr. 281, heeft de eerste indexering in april 1984 van de bedragen van de kinderbijslagen voor de eerste twee kinderen geen uitwerking gehad.

Tevens dient te worden opgemerkt dat de leeftijdsklassen van "+ 10 jaar" en van "+ 14 jaar" respectievelijk op "+ 12 jaar" en "+ 16 jaar" zijn gebracht (K.B. van 12 april 1984 tot wijziging van de toekenning van de leeftijdsbijslagen in de kinderbijslagregeling voor werknemers - B.S. van 19 april 1984).

Aldus wordt, uit hoofde van de verkregen kinderbijslag, het geïndexeerd bedrag van 7.844 fr. toegevoegd aan de nettowedde van de gehuwde personeelsleden met 2 kinderen ouder dan 16 jaar.

Dit bedrag wordt als volgt bekomen :

a) de kinderbijslag voor het eerste kind	:	3.146
b) de kinderbijslag voor het tweede kind	+	<u>5.073</u>
		8.219
c) de tijdelijke vermindering van de kinderbijslag met een forfaitair bedrag van 375 fr. per gezin (K.B. nr. 228 van 9 december 1983 - B.S. van 16 december 1983)	-	375
		<u>7.844.</u>



TABLEAU DE REFERENCES

---

- (1) Suivant les dispositions de l'A.R. n° 11 du 26 février 1982 portant certaines modifications temporaires aux règles relatives à la liaison des salaires et rémunérations à l'indice des prix à la consommation du Royaume, prolongées par l'A.R. n° 180 du 30 décembre 1982 portant certaines mesures en matière de modération des rémunérations aux termes duquel l'adaptation des rémunérations à l'indice des prix à la consommation se limitait à la partie du traitement qui ne dépasse pas le montant de la rémunération mensuelle garantie. Ces traitements annuels au 1er juillet 1984 sont calculés d'après la formule suivante :

(( Salaire annuel de base x index au 1.1.1982) + somme des montants forfaitaires dû à l'indexation limitée) x modération normale au 1.12.1983.

ou

(( Salaire à 100 % x 2,2522) + 34.836 f) x 1,02.

En vertu de l'A.R. n° 278 du 30 mars 1984 portant certaines mesures concernant la modération salariale (M.B. du 7 avril 1984) l'augmentation des traitements de 2% qui devait se produire le 1er avril 1984, ne produira ses effets qu'en août prochain.

En même temps, on remarquera que les montants mensuels bruts indiqués dans le tableau ci-joint, correspondent à 11/12 du traitement mensuel brut.

En 1984 en effet, les traitements mensuels ne seront payés que 11 fois, en exécution de l'A.R. n° 279 du 30 mars 1984 relatif au paiement à terme échu des traitements de certains agents du secteur public (M.B. du 6 avril 1984). La somme totale des allocations de fin d'année 1983 et 1984, éventuellement augmentée d'un complément et payée au 1er juillet 1984, est considérée comme un traitement mensuel, de sorte que l'on obtienne pour une année 12 traitements mensuels. (voir aussi plus loin).

- (2) Minimum de l'échelle de traitements considérée pour les membres du personnel mineurs.
- (3) Minimum garanti pour les membres du personnel majeurs (A.R. du 29 juin 1973).
- (4) Comme les montants des traitements imprimés correspondent à 11/12 des traitements mensuels bruts indexés au 1er juillet 1984, le montant des retenues sociales (C.V.O., A.M.I et cotisation de solidarité), ainsi que des allocations de foyer ou de résidence, est égal à 11/12 des montants mensuels normaux.
- (5) A partir du 1er octobre 1983 les retenues par le Fonds de pensions de survie (C.V.O.) et par l'Assurance Maladie-Invalidité sont portées respectivement à 7,50 % et 2,55 % (A.R. n° 214 du 30 septembre 1983 - M.B. du 4 octobre 1983 et A.R. n° 215 du 3 octobre 1983. M.B. du 8 octobre 1983).
- (6) En exécution des dispositions de l'A.R. n° 278 du 30 mars 1984 portant certaines mesures concernant la modération salariale (M.B. du 7 avril 1984), les montants-limites pour le calcul de la cotisation de solidarité ne sont pas ajustés au 1er avril 1984, mais bien au 1er juillet 1984.

(7) Le pécule de vacances pour 1984 s'établit comme suit :

- une partie fixe de 21.195, 16 f.
- une partie variable constituée d'1% du traitement annuel brut (éventuellement augmenté de l'allocation de foyer ou de résidence) qui a servi de base au calcul du traitement du mois de mars 1984.

En exécution de la décision du Conseil des Ministres du 7 octobre 1983, la partie forfaitaire et la partie variable du pécule de vacances 1984 sont amputées par une retenue de 12,07 %.

Les montants imprimés correspondent à 1/12 du pécule de vacances 1984.

(8) Les sommes mentionnées correspondent à 1/12 du montant total des allocations de fin d'année pour 1983 et 1984 (éventuellement augmentée d'un complément) (4) et à 1/12 de la prime de décalage (b).

(a) Les allocations de fin d'année pour 1983 et 1984 payées le 1er juillet 1984, sont composées comme suit :

- une partie forfaitaire de 8000 frs,
- une partie variable de 2,50 % du traitement annuel brut (éventuellement augmentée de l'allocation de foyer ou de résidence qui a servi de base au calcul du traitement du mois de mars 1984; ceci en dérogation à l'art. 5, § 1 de l'A.R. du 23 octobre 1979, accordant une allocation de fin d'année.

Lorsque la somme brute des allocations de fin d'année est inférieure au traitement mensuel brut diminué des retenues sociales dû pour le mois de juillet 1984, la différence est payée sous la forme d'un complément pour les membres du personnel définitif dont le traitement mensuel brut, calculé pour des prestations complètes, est inférieur ou égal à 70.000 frs!

Ce complément, après déduction d'une somme de 4.500 frs, est récupéré sur la prime de décalage, sans que la récupération ne puisse excéder le montant de cette prime ( A.R. n° 279 du 30 mars 1984 relatif au paiement à terme échu des traitements de certains agents du secteur public - M.B. du 6 avril 1984). Le montant total des allocations de fin d'année et du complément est considéré de la même manière que le traitement mensuel pour le calcul du précompte professionnel.

(A.R. du 8 juin 1984 déterminant les règles relatives à la retenue du précompte professionnel sur les allocations et le complément payés au 1er juillet 1984 à certains agents du secteur public - M.B. du 22 juin 1984).

(b) La prime de décalage citée ci-dessus est payée le 30 novembre 1984.

Cette prime est composée d'une partie forfaitaire de 5.000 frs, majorée de 1,25 pct. du traitement annuel brut qui sert de base au calcul du traitement du mois de septembre 1984.

(A.R. du 9 mai 1984, portant exécution de l'article 5 de l'A.R. n° 279 du 30 mars 1984 - M.B. du 15 mai 1984).

- (9) A partir du 1er janvier 1984, un montant forfaitaire mensuel de 675 frs est retenu sur le traitement net des isolés et d'un des époux des familles sans enfants (A.R. n° 227) du 9 décembre 1983, fixant pour les appointés et salariés du secteur public et privé, une cotisation spéciale à charge des isolés et des familles sans enfants. M.B. du 16 décembre 1983.
- (10) En application des dispositions de l'A.R. n° 281 du 31 mars 1984 (M.B. du 7 avril 1984) et de l'A.R. du 12 avril 1984 (M.B. du 19 avril 1984) portant non-application de l'A.R. n° 281, la première indexation d'avril 1984 des montants des allocations familiales dues pour les deux premiers enfants n'a pas eu d'effet.  
En même temps, on remarquera que les classes d'âge de " + 10 ans" et de "+ 14 ans" sont respectivement portées à " + 12 ans" et "+ 16 ans".  
(A.R. du 12 avril 1984 portant modification de l'octroi des suppléments d'âge dans le régime des allocations familiales pour travailleurs salariés - M.B. du 19 avril 1984).

Du chef des allocations familiales reçues, le montant indexé de 7.844 frs est ajouté au traitement net des membres du personnel mariés ayant deux enfants âgés de plus de 16 ans.

Cette somme se présente comme suit :

a) Allocation familiale pour le 1er enfant	3146 frs
b) Allocation familiale pour le 2ème enfant	5073 frs
	<hr/>
	8219 frs.
c) Diminution temporaire des allocations familiales d'un montant forfaitaire de 375 frs par famille (A.R. n° 228 du 9 décembre 1983. M.B. du 16 décembre 1983.	-375 frs
	<hr/>
	7844 frs.

Modifications apportées aux composantes de la rémunération en comparaison avec le tableau du 1er juillet 1983.

---

1. Modération salariale.

Pour l'adaptation des traitements bruts au chiffre de l'indice des prix à la consommation du Royaume, il faut tenir compte des arrêtés suivants :

- a) L'A.R. n° 180 du 30 décembre 1982 portant certaines mesures en matière de modération des rémunérations (M.B. du 18 janvier 1983), qui d'une part prolonge les mesures prévues dans l'A.R. n° 11 du 26 février 1982 et d'autre part, interdit toute augmentation de traitement, ainsi que tout nouvel avantage pécuniaire ou en nature, sous quelque forme que ce soit (voir aussi la circulaire n° 238 du 9 novembre 1983 - M.B. du 11 novembre 1983).
- b) L'A.R. n° 178 du 30 décembre 1982 portant modification de la loi du 1er mars 1977 (M.B. du 13 janvier 1983), aux termes de laquelle le régime d'indexation traditionnel des salaires et traitements est modifiée en ce sens que pour l'application de l'adaptation à l'index il est tenu compte de la moyenne arithmétique des indices des 4 derniers mois.
- c) L'A.R. n° 278 du 30 mars 1984 portant certaines mesures concernant la modération salariale (M.B. du 7 avril 1984), par lequel la première adaptation en 1984, 1985 et 1986 des traitements, allocations, primes et indemnités à l'indice des prix à la consommation du Royaume sera chaque fois supprimée.  
Ces montants-limites pour le calcul de la cotisation de solidarité sont soumis à la même restriction.
- d) La circulaire n° 239 du 19 février 1984 (M.B. du 8 mars 1984) qui donne en annexe le tableau des nouveaux indices-pivots.

Par suite de l'application, à partir du 1er janvier 1984, d'un nouvel indice des prix à la consommation publié au M.B. du 31 janvier 1984 le coefficient de conversion permettant le passage de l'ancien au nouvel indice a été fixé à 0,6493.

Le calcul des nouveaux indices-pivots s'est fait en exécution des articles 2 et 4 de la loi du 1er mars 1977 organisant un régime de liaison à l'indice des prix à la consommation du Royaume de certaines dépenses du secteur public, modifiée par l'A.R. n° 178 du 30 décembre 1982 (voir point b).

- e) L'A.R. n° 279 du 30 mars 1984 relatif au paiement à terme échu des traitements de certains agents du secteur public (M.B. du 6 avril 1984). Cet arrêté dispose que le traitement des membres du personnel est payé, à partir du 1er juillet 1984, à terme échu, à savoir, le dernier jour ouvrable du mois.  
Une exception à cette mesure concerne le traitement du mois de décembre qui sera liquidé le premier jour ouvrable du mois de janvier de l'année suivante.  
Cette règle s'applique également aux allocations et à tous les éléments de la rémunération payés en même temps que le traitement.

Rien n'est modifié en ce qui concerne le paiement des allocations familiales et des pensions.

Entre les mesures mentionnées ci-dessus, il faut encore relever l'A.R. n° 259 du 31 décembre 1983 (M.B. du 17 janvier 1984). Cet arrêté dispose que les membres du personnel qui ont été recrutés ou qui sont entrés en service pour la première fois après le 31 décembre 1983, ne peuvent effectuer plus de 80 pct. des prestations complètes durant la première année d'activité de service ou d'occupation effective. Leur rémunération est calculée au prorata des prestations.

## 2. C.V.O. - A.M.I.

Au 1er octobre 1983, la retenue pour l'assurance maladie-invalidité passe de 1,80 % à 2,55 %.  
(A.R. n° 214 du 30 septembre 1983 portant modification de la loi du 29 juin 1981 établissant les principes généraux de la sécurité sociale et la loi du 9 août 1963 instituant et organisant un régime d'assurance obligatoire contre la maladie et l'invalidité. - M.B. du 4 octobre 1983).  
De même, la retenue pour le Fonds de la pension de survie (C.V.O.) passe de 7% à 7,5 %.  
(A.R. n° 215 du 3 octobre 1983 modifiant l'article 118 de la loi du 14 février 1961 d'expansion économique, de progrès social et de redressement financier - M.B. du 8 octobre 1983).

## 3. Pécule de vacances 1984.

La partie fixe du pécule de vacances de 1984 est la même qu'en 1983, c.à.d. 21.195,16 frs.  
Pour le calcul de la partie variable, on prend en considération le traitement effectivement payé en mars 1984.  
Par analogie avec le régime du secteur privé, la partie forfaitaire, ainsi que la partie variable du pécule de vacances sont, en 1984, soumises à une retenue de 12,07 %, en exécution de la décision du Conseil des Ministres du 7 octobre 1983 (Circulaire n° 245 du 27 mars 1984 - M.B. du 29 mars 1984).

## 4. Allocations de fin d'année pour 1983 et 1984.

Afin d'éviter l'interruption du paiement au mois de juillet, les allocations de fin d'année pour 1983 et 1984 sont payées le 1er juillet 1984.  
La partie fixe des allocations de fin d'année pour 1983 et 1984 reste fixé à 8000 frs.  
En dérogation à l'article 5 de l'A.R. du 23 octobre 1979 accordant une allocation de fin d'année à certains titulaires d'une fonction rémunérée à charge du Trésor public, il faut prendre en considération le salaire brut annuel qui sert de base au calcul du traitement du mois de mars 1984 (A.R. du 9 mai 1984 modifiant l'A.R. du 23 octobre 1979 - M.B. du 15 mai 1984).  
Lorsque la somme brute des allocations de fin d'année de 1983 et 1984 est inférieure au traitement mensuel brut, diminué des retenues sociales, due pour le mois de juillet 1984, la différence est payée sous forme d'un complément pour les membres du personnel définitif dont le traitement mensuel brut indexé calculé sur des prestations complètes est inférieur ou égal à 70.000 frs.  
Ce complément après déduction d'un somme forfaitaire de 4.500 frs est récupéré sur la prime de décalage sans que la récupération ne puisse excéder le montant de cette prime (Art. 5 de l'A.R. n° 279 du 30 mars 1984 - M.B. du 6 avril 1984).

Pour la retenue du précompte professionnel, le montant total des allocations de fin d'année 1983 et 1984 et du complément payé le 1er juillet 1984, est considéré comme une rémunération mensuelle à laquelle s'appliquent les règles visées aux numéros 1 à 7 de l'annexe III à l'A.R. du 4 mars 1965 d'exécution du Code des impôts sur les revenus, en vigueur en ce qui concerne les revenus payés ou attribués à partir du 1er juillet 1984.

(A.R. du 8 juin 1984 déterminant les règles relatives à la retenue du précompte professionnel sur les allocations et le complément payés au 1er juillet 1984 à certains agents du secteur public - M.B. du 22 juin 1984.

#### 5. Prime de décalage

Pour atténuer l'impact du paiement des traitements à terme échu pour les membres du personnel qui bénéficiaient du paiement par anticipation avant le 1er juillet 1984, est payée une prime de décalage le 30 novembre 1984. Cette prime comporte une somme fixe de 5000 frs majorée de 1,25 % de la rétribution annuelle brute qui aura servi de base au calcul du traitement dû pour le mois de septembre 1984.

Sur cette prime de décalage sera récupéré le montant du complément de juillet, diminué d'une somme forfaitaire de 4.500 frs (voir aussi point 4, allocation de fin d'année 1983 et 1984).

Cette récupération ne peut en aucune façon dépasser le montant de la prime de décalage (voir également la circulaire n°248 du 24 mai 1984 - M.B. du 30 mai 1984).

#### 6. Retenue spéciale à charge des isolés et des familles sans enfants.

En application de l'A.R. n° 227 du 9 décembre 1983 (M.B. du 16 décembre 1983) la cotisation mensuelle temporaire de 900 frs à charge des isolés et des familles sans enfants est diminuée de 25 %; elle passe donc à 675 frs.

La limitation dans le temps fixée par l'A.R. n° 227 du 1er janvier 1983 au 31 décembre 1984) a été supprimée par l'A.R. n° 282 du 31 mars 1984 modifiant les lois coordonnées relatives aux allocations familiales pour travailleurs salariés et contenant certaines dispositions relatives aux familles (M.B. du 13 avril 1984).

#### 7. Allocations familiales.

a) Le régime des allocations familiales est modifié depuis le 1er janvier 1983 en ce sens que l'allocation familiale de vacances et l'allocation familiale spéciale (les 13e et 14e mois d'allocations familiales) sont supprimées pour le premier enfant.

A partir du 2e enfant, les 13e et 14e mois d'allocations familiales sont inclus dans les allocations familiales mensuelles (A.R. n° 131 du 30 décembre 1982 portant rétribution des allocations familiales dans le régime d'allocations familiales pour travailleurs salariés. M.B. du 12 janvier 1983).

b) De plus, les classes d'âge "+ 10 ans" et "+ 14 ans" sont remplacées depuis le 1er mai 1984 par "+ 12 ans" et "+ 16 ans".

(A.R. du 12 avril 1984 portant modification de l'octroi des suppléments d'âge dans le régime d'allocations familiales pour travailleurs salariés M.B. du 19 avril 1984).

- c) Afin de maintenir un parallélisme entre l'évolution des rémunérations des actifs et celle des prestations de la sécurité sociale, la hausse des prestations sociales est freinée chaque année par la suppression d'une adaptation des dépenses à l'index, comme pour les salaires (A.R. n° 281 du 31 mars 1984 portant certaines modifications temporaires au régime de liaison à l'indice des prix à la consommation du Royaume de certaines prestations de sécurité sociale et dépenses du secteur public et accordant une prime de rattrapage à certains bénéficiaires de prestations sociales M.B. du 7 avril 1984).

Cela signifie concrètement que la première indexation des montants des allocations familiales pour les deux premiers enfants n'aura pas d'effet pour les années 1984, 1985 et 1986.

(A.R. du 12 avril 1984 portant non-application de l'A.R. n° 281 du 31 mars 1984. M.B. du 19 avril 1984).

- d) Il faut également signaler l'A.R. n° 282 du 31 mars 1984 modifiant les lois coordonnées relatives aux allocations familiales pour travailleurs salariés et contenant certaines dispositions relatives aux familles (M.B. du 13 avril 1984). Suivant les dispositions de cet arrêté, le droit aux allocations familiales n'est reconnu qu'à partir du premier jour du mois qui suit celui au cours duquel la naissance, l'adoption, la légitimation par adoption ou la prise sous tutelle officieuse, a eu lieu. Cette règle entre en vigueur le 1er mai 1984.

- e) La retenue mensuelle de 500 frs sur le montant des allocations familiales est diminuée de 25 % à partir du 1er janvier 1984 et est donc 375 francs (A.R. n° 228 du 9 décembre 1983 portant diminution des allocations familiales pour travailleurs salariés et pour les membres du personnel du secteur public - M.B. du 16 décembre 1983).

Comme pour la cotisation des isolés et des familles sans enfants, la limitation dans le temps fixée par l'A.R. n° 228 cité ci-dessus, est supprimée par l'A.R. n° 282 du 31 mars 1984.

WIJZIGINGEN IN DE BESTANDELEN VAN DE BEZOLDIGING IN  
VERGELIJKING MET DE TABEL VAN 1 JULI 1983.

---

1. Loonmatiging

Bij de aanpassing van de brutowedden aan het indexcijfer van de consumptieprijzen van het Rijk dient rekening te worden gehouden met de volgende besluiten :

- a) het K.B. nr. 180 van 30 december 1982 houdende bepaalde maatregelen inzake loonmatiging (B.S. van 18 januari 1983) dat eensdeels de maatregelen verlengt voorzien in het K.B. nr. 11 van 26 februari 1982 en anderdeels iedere loonsverhoging verbiedt, alsmede elk nieuw voordeel, geldelijk of in natura, in om het even welke vorm (zie ook omzendbrief nr. 238 van 9 november 1983 - B.S. van 11 november 1983).
- b) het K.B. nr. 178 van 30 december 1982 houdende wijziging van de wet van 1 maart 1977 (B.S. van 13 januari 1983), waarbij het traditioneel indexeringsstelsel voor de lonen en wedden wordt gewijzigd, in die zin, dat bij de toepassing van de indexaanpassing rekening wordt gehouden met het rekenkundig gemiddelde van de indexcijfers van de laatste vier maanden.
- c) het K.B. nr. 278 van 30 maart 1984 houdende bepaalde maatregelen inzake loonmatiging (B.S. van 7 april 1984), waardoor telkens de eerste indexaanpassing in 1984, 1985 en 1986 van de lonen, toelagen, premies en vergoedingen aan het indexcijfer van de consumptieprijzen van het Rijk wordt overgeslagen. De grensbedragen voor de berekening van de solidariteitsbijdrage zijn aan dezelfde beperking onderworpen.
- d) de omzendbrief nr. 239 van 29 februari 1984 (B.S. van 8 maart 1984) waarbij in bijlage de tabel van de nieuwe spilindexen wordt opgenomen. Ingevolge de toepassing, met ingang van 1 januari 1984 van een nieuw indexcijfer der consumptieprijzen dat in het B.S. van 31 januari 1984 werd bekendgemaakt, is de omrekeningscoëfficiënt die de overgang van het vroegere naar het nieuwe cijfer mogelijk maakt, bepaald op 0,6493. De berekening van de nieuwe spilindexen gebeurde in uitvoering van art. 2 en 4 van de wet van 1 maart 1977 houdende inrichting van een stelsel waarbij sommige uitgaven in de overheidssector aan het indexcijfer van de consumptieprijzen van het Rijk worden gekoppeld, gewijzigd door het K.B. nr. 178 van 30 december 1982 (zie punt b) ).



e) het K.B. nr. 279 van 30 maart 1984 betreffende de betaling na vervallen termijn van de wedden van sommige personeelsleden van de openbare sector (B.S. van 6 april 1984). Dit besluit bepaalt dat de wedden van de personeelsleden vanaf juli 1984 na vervallen termijn worden betaald, met name op de laatste werkdag van de maand. Een uitzondering hierop betreft de betaling van de wedde van de maand december die op de eerste werkdag van de maand januari van het volgende jaar zal geschieden. Deze maatregel geldt eveneens voor de toelagen en voor alle elementen van de bezoldiging die terzelfdertijd als de wedde worden betaald. Wat de betaling van de kinderbijslagen en de pensioenen betreft, wordt niets gewijzigd.

Benevens de hierboven aangehaalde maatregelen dient ook het K.B. nr. 259 van 31 december 1983 te worden aangestipt (B.S. van 17 januari 1984). Dit besluit bepaalt dat de personeelsleden die na 31 december 1983 voor het eerst worden aangeworven of in dienst worden genomen, tijdens hun eerste jaar dienstactiviteit of werkelijke beziging, niet meer dan 80 % van de volledige prestaties mogen verrichten. Hun bezoldiging wordt naar rata van hun prestaties berekend.

## 2. K.W.W. - Z.I.V.

Op 1 oktober 1983 is de afhouding voor de ziekte- en invaliditeitsverzekering van 1,80 pct. op 2,55 pct. gebracht (K.B. nr. 214 van 30 september 1983 tot wijziging van de wet van 29 juni 1981 houdende de algemene beginselen van de sociale zekerheid voor werknemers en van de wet van 9 augustus 1963 tot instelling en organisatie van een regeling voor verplichte ziekte- en invaliditeitsverzekering - B.S. van 4 oktober 1983).

Ook de afhouding voor het Fonds voor Overlevingspensioenen (K.W.W.) is van 7 pct. op 7,50 pct. gebracht (K.B. nr. 215 van 3 oktober 1983 tot wijziging van art. 118 van de wet van 14 februari 1961 voor economische expansie, sociale vooruitgang en financieel herstel - B.S. van 8 oktober 1983).

## 3. Vakantiegeld 1984

Het vast bedrag van het vakantiegeld 1984 is op hetzelfde bedrag vastgesteld als dit in 1983, nl. 21.195,16 fr. Voor de berekening van het variabel gedeelte is de in aanmerking te nemen wedde, die welke werkelijk werd uitbetaald in maart 1984.

Naar analogie met het stelsel van de privé-sector wordt in 1984 het forfaitair én het wijzigbaar gedeelte van het vakantiegeld onderworpen aan een inhouding van 12,07 pct., dit in uitvoering van de beslissing van de Ministerraad d.d. 7 oktober 1983 (Omzendbrief nr. 245 van 27 maart 1984 - B.S. van 29 maart 1984).

#### 4. Eindejaarstoelagen 1983 en 1984

Ten einde een onderbreking van de betaling in de maand juli te vermijden, worden de eindejaarstoelagen voor 1983 en 1984 op 1 juli 1984 uitbetaald. Het vast gedeelte van de eindejaarstoelagen 1983 en 1984 blijft op 8.000 fr. vastgesteld.

In afwijking van art. 5 van het K.B. van 23 oktober 1979 houdende toekenning van een eindejaarstoelage aan sommige titularissen van een ten laste van de Schatkist bezoldigd ambt, is de in aanmerking te nemen jaarlijkse brutobezoldiging deze die tot grondslag diende voor de berekening van de bezoldiging voor de maand maart 1984 (K.B. van 9 mei 1984 tot wijziging van het K.B. van 23 oktober 1979 - B.S. van 15 mei 1984).

Wanneer de brutosom der eindejaarstoelagen voor 1983 en 1984 lager ligt dan de brutomaandwedde, verminderd met de sociale afhoudingen; die verschuldigd is voor de maand juli 1984, wordt, voor de vastbenoemde personeelsleden wier geïndexeerde brutomaandwedde, berekend op volledige prestaties, lager ligt dan of gelijk is aan 70.000 fr., het verschil uitbetaald in de vorm van een bijslag. Deze bijslag, na aftrek van de som van 4.500 fr., wordt teruggevorderd op de overbruggingspremie, zonder dat de terugvordering het bedrag van deze premie mag overschrijden (art. 5 van het K.B. nr. 279 van 30 maart 1984 - B.S. van 6 april 1984).

Voor de inhouding van de bedrijfsvoorheffing wordt het totaalbedrag van de eindejaarstoelagen voor de jaren 1983 en 1984, en van de op 1 juli 1984 te betalen bijslag aangemerkt als een maandbezoldiging waarop de regels van de nrs. 1 tot en met 7 van de bijlage III van het K.B. van 4 maart 1965 tot uitvoering van het Wetboek van de inkomstenbelastingen, geldend voor de vanaf 1 juli 1984 betaalde of toegekende inkomsten, van toepassing zijn (K.B. van 8 juni 1984 tot vaststelling van de regels voor de inhouding van de bedrijfsvoorheffing op de toelagen en bijslag die op 1 juli 1984 aan sommige personeelsleden van de openbare sector worden betaald - B.S. van 22 juni 1984).

#### 5. Overbruggingspremie

Om de invloed van de betaling der wedden na vervallen termijn te verzachten voor de personeelsleden die voor 1 juli 1984 de voorafbetaling genoten, wordt op 30 november 1984 een overbruggingspremie uitbetaald. Deze premie bestaat uit een vaste som van 5.000 fr., verhoogd met 1,25 pct. van de jaarlijkse brutobezoldiging die tot grondslag dient voor de berekening van de bezoldiging, verschuldigd voor de maand september 1984 (K.B. van 9 mei 1984 houdende uitvoering van art. 5 van het K.B. nr. 279 van 30 maart 1984 - B.S. van 15 mei 1984).

Op deze overbruggingspremie wordt het bedrag teruggevorderd van de bijslag voor juli, verminderd met een forfaitair bedrag van 4.500 fr. (zie ook pt. 4 : eindejaarstoelagen 1983 en 1984). Deze terugvordering mag het bedrag van de overbruggingspremie echter niet overschrijden (zie ook omzendbrief nr. 248 van 24 mei 1984 - B.S. van 30 mei 1984).

#### 6. Bijzondere inhouding ten laste van alleenstaanden en van gezinnen zonder kinderen

---

Krachtens het K.B. nr. 227 van 9 december 1983 (B.S. van 16 december 1983) is de tijdelijke maandelijkse bijdrage van 900 fr. ten laste van de alleenstaanden en van de gezinnen zonder kinderen verminderd met 25 pct., d.w.z. tot 675 fr.

De tijdsbeperking vastgesteld door het K.B. nr. 227 (van 1 januari 1984 tot 31 december 1984) wordt opgeheven door het K.B. nr. 282 van 31 maart 1984 tot wijziging van de samengeordende wetten betreffende de kinderbijslag voor loonarbeiders en houdende zekere bepalingen betreffende de gezinnen (B.S. van 13 april 1984).

#### 7. Kinderbijslagen

---

a) Sedert 1 januari 1983 is de kinderbijslagregeling gewijzigd. Zulks betekent dat de gezinsvakantiebijslag en de bijzondere kinderbijslag (resp. de 13 de en de 14 de maand kinderbijslag) voor het eerste kind zijn afgeschaft. Vanaf het tweede kind worden de 13de en de 14de maand kinderbijslag in de maandelijkse kinderbijslag ingerekend (K.B. nr. 131 van 30 december 1982 houdende de herverdeling van de kinderbijslag in de kinderbijslagregeling voor werknemers - B.S. van 12 januari 1983).

b) Daarnaast zijn de leeftijdsklassen "+ 10 jaar" en "+ 14 jaar" gewijzigd en sinds 1 mei 1984 op "+ 12 jaar" en "+ 16 jaar" vastgesteld (K.B. van 12 april 1984 tot wijziging van de toekenning van de leeftijdsbijslagen in de kinderbijslagregeling voor werknemers - B.S. van 19 april 1984).

c) Ten einde een paralellisme tussen de evolutie van de bezoldigingen der actieven en deze van de verstrekingen van de sociale zekerheid te behouden, wordt, zoals bij de lonen, de stijging van de sociale prestaties afgeremd, door elk jaar 1 indexaanpassing van de uitgaven over te slaan (K.B. nr. 281 van 31 maart 1984 houdende bepaalde tijdelijke wijzigingen in de regeling inzake de koppeling van sommige sociale uitkeringen van de maatschappelijke zekerheid en uitgaven in de overheidssector aan het indexcijfer van de consumptieprijzen van het Rijk, en tot toekenning van een inhaalpremie aan sommige gerechtigden op sociale uitkeringen - B.S. van 7 april 1984).

Concreet betekent zulks dat de eerste indexaanpassing van de bedragen van de kinderbijslagen voor de eerste twee kinderen geen uitwerking heeft in elk van de jaren 1984, 1985 en 1986. (K.B. van 12 april 1984 houdende de niet-toepassing van het K.B. nr. 281 van 31 maart 1984 - B.S. van 19 april 1984):

- d) Vermeldenswaard is ook het K.B. nr. 282 van 31 maart 1984 tot wijziging van de samengeordende wetten betreffende de kinderbijslag voor loonarbeiders en houdende zekere bepalingen betreffende de gezinnen (B.S. van 13 april 1984). Ingevolge de bepalingen van dit besluit, wordt het recht op kinderbijslag slechts toegekend vanaf de eerste dag van de maand volgend op deze waarin de geboorte of de adoptie, wettiging door adoptie of opname onder pleegvoogdij heeft plaatsgehad. Deze maatregel treedt op 1 mei 1984 in werking.
- e) De maandelijkse afhouding van 500 fr. op het bedrag van de kinderbijslag is vanaf 1 januari 1984 verminderd met 25 pct., dus tot 375 fr. (K.B. nr. 228 van 9 december 1983 houdende vermindering van de kinderbijslag voor werknemers en voor de personeelsleden van de openbare sector - B.S. van 16 december 1983). Zoals voor de bijdrage van de alleenstaanden en van de gezinnen zonder kinderen, is ook hier de tijdsbeperking, vastgesteld door het hierboven aangehaalde K.B. nr. 228, opgeheven door het K.B. nr. 282 van 31 maart 1984.

Modifications apportées aux composantes de la rémunération en comparaison avec le tableau du 1er juillet 1983.

---

1. Modération salariale.

Pour l'adaptation des traitements bruts au chiffre de l'indice des prix à la consommation du Royaume, il faut tenir compte des arrêtés suivants :

- a) L'A.R. n° 180 du 30 décembre 1982 portant certaines mesures en matière de modération des rémunérations (M.B. du 18 janvier 1983), qui d'une part prolonge les mesures prévues dans l'A.R. n° 11 du 26 février 1982 et d'autre part, interdit toute augmentation de traitement, ainsi que tout nouvel avantage pécuniaire ou en nature, sous quelque forme que ce soit (voir aussi la circulaire n° 238 du 9 novembre 1983 - M.B. du 11 novembre 1983).
- b) L'A.R. n° 178 du 30 décembre 1982 portant modification de la loi du 1er mars 1977 (M.B. du 13 janvier 1983), aux termes de laquelle le régime d'indexation traditionnel des salaires et traitements est modifiée en ce sens que pour l'application de l'adaptation à l'index il est tenu compte de la moyenne arithmétique des indices des 4 derniers mois.
- c) L'A.R. n° 278 du 30 mars 1984 portant certaines mesures concernant la modération salariale (M.B. du 7 avril 1984), par lequel la première adaptation en 1984, 1985 et 1986 des traitements, allocations, primes et indemnités à l'indice des prix à la consommation du Royaume sera chaque fois supprimée.  
Ces montants-limites pour le calcul de la cotisation de solidarité sont soumis à la même restriction.
- d) La circulaire n° 239 du 19 février 1984 (M.B. du 8 mars 1984) qui donne en annexe le tableau des nouveaux indices-pivots.

Par suite de l'application, à partir du 1er janvier 1984, d'un nouvel indice des prix à la consommation publié au M.B. du 31 janvier 1984 le coefficient de conversion permettant le passage de l'ancien au nouvel indice a été fixé à 0,6493.

Le calcul des nouveaux indices-pivots s'est fait en exécution des articles 2 et 4 de la loi du 1er mars 1977 organisant un régime de liaison à l'indice des prix à la consommation du Royaume de certaines dépenses du secteur public, modifiée par l'A.R. n° 178 du 30 décembre 1982 (voir point b).

- e) L'A.R. n° 279 du 30 mars 1984 relatif au paiement à terme échu des traitements de certains agents du secteur public (M.B. du 6 avril 1984). Cet arrêté dispose que le traitement des membres du personnel est payé, à partir du 1er juillet 1984, à terme échu, à savoir, le dernier jour ouvrable du mois.  
Une exception à cette mesure concerne le traitement du mois de décembre qui sera liquidé le premier jour ouvrable du mois de janvier de l'année suivante.  
Cette règle s'applique également aux allocations et à tous les éléments de la rémunération payés en même temps que le traitement.

Rien n'est modifié en ce qui concerne le paiement des allocations familiales et des pensions.

Entre les mesures mentionnées ci-dessus, il faut encore relever l'A.R. n° 259 du 31 décembre 1983 (M.B. du 17 janvier 1984). Cet arrêté dispose que les membres du personnel qui ont été recrutés ou qui sont entrés en service pour la première fois après le 31 décembre 1983, ne peuvent effectuer plus de 80 pct. des prestations complètes durant la première année d'activité de service ou d'occupation effective.

Leur rémunération est calculée au prorata des prestations.

## 2. C.V.O. - A.M.I.

Au 1er octobre 1983, la retenue pour l'assurance maladie-invalidité passe de 1,80 % à 2,55 %.

(A.R. n° 214 du 30 septembre 1983 portant modification de la loi du 29 juin 1981 établissant les principes généraux de la sécurité sociale et la loi du 9 août 1963 instituant et organisant un régime d'assurance obligatoire contre la maladie et l'invalidité. - M.B. du 4 octobre 1983).

De même, la retenue pour le Fonds de la pension de survie (C.V.O.) passe de 7% à 7,5 %.

(A.R. n° 215 du 3 octobre 1983 modifiant l'article 118 de la loi du 14 février 1961 d'expansion économique, de progrès social et de redressement financier - M.B. du 8 octobre 1983).

## 3. Pécule de vacances 1984.

La partie fixe du pécule de vacances de 1984 est la même qu'en 1983, c.à.d. 21.195,16 frs.

Pour le calcul de la partie variable, on prend en considération le traitement effectivement payé en mars 1984.

Par analogie avec le régime du secteur privé, la partie forfaitaire, ainsi que la partie variable du pécule de vacances sont, en 1984, soumises à une retenue de 12,07 %, en exécution de la décision du Conseil des Ministres du 7 octobre 1983 (Circulaire n° 245 du 27 mars 1984 - M.B. du 29 mars 1984).

## 4. Allocations de fin d'année pour 1983 et 1984.

Afin d'éviter l'interruption du paiement au mois de juillet, les allocations de fin d'année pour 1983 et 1984 sont payées le 1er juillet 1984.

La partie fixe des allocations de fin d'année pour 1983 et 1984 reste fixé à 8000 frs.

En dérogation à l'article 5 de l'A.R. du 23 octobre 1979 accordant une allocation de fin d'année à certains titulaires d'une fonction rémunérée à charge du Trésor public, il faut prendre en considération le salaire brut annuel qui sert de base au calcul du traitement du mois de mars 1984 (A.R. du 9 mai 1984 modifiant l'A.R. du 23 octobre 1979 - M.B. du 15 mai 1984).

Lorsque la somme brute des allocations de fin d'année de 1983 et 1984 est inférieure au traitement mensuel brut, diminué des retenues sociales, due pour le mois de juillet 1984, la différence est payée sous forme d'un complément pour les membres du personnel définitif dont le traitement mensuel brut indexé calculé sur des prestations complètes est inférieur ou égal à 70.000 frs.

Ce complément après déduction d'un somme forfaitaire de 4.500 frs est récupéré sur la prime de décalage sans que la récupération ne puisse excéder le montant de cette prime (Art . 5 de l'A.R. n° 279 du 30 mars 1984 - M.B. du 6 avril 1984).

Pour la retenue du précompte professionnel, le montant total des allocations de fin d'année 1983 et 1984 et du complément payé le 1er juillet 1984, est considéré comme une rémunération mensuelle à laquelle s'appliquent les règles visées aux numéros 1 à 7 de l'annexe III à l'A.R. du 4 mars 1965 d'exécution du Code des impôts sur les revenus, en vigueur en ce qui concerne les revenus payés ou attribués à partir du 1er juillet 1984.

(A.R. du 8 juin 1984 déterminant les règles relatives à la retenue du précompte professionnel sur les allocations et le complément payés au 1er juillet 1984 à certains agents du secteur public - M.B. du 22 juin 1984.

#### 5. Prime de décalage

Pour atténuer l'impact du paiement des traitements à terme échu pour les membres du personnel qui bénéficiaient du paiement par anticipation avant le 1er juillet 1984, est payée une prime de décalage le 30 novembre 1984. Cette prime comporte une somme fixe de 5000 frs majorée de 1,25 % de la rétribution annuelle brute qui aura servi de base au calcul du traitement dû pour le mois de septembre 1984.

Sur cette prime de décalage sera récupéré le montant du complément de juillet, diminué d'une somme forfaitaire de 4.500 frs (voir aussi point 4, allocation de fin d'année 1983 et 1984).

Cette récupération ne peut en aucune façon dépasser le montant de la prime de décalage (voir également la circulaire n°248 du 24 mai 1984 - M.B. du 30 mai 1984).

#### 6. Retenue spéciale à charge des isolés et des familles sans enfants.

En application de l'A.R. n° 227 du 9 décembre 1983 (M.B. du 16 décembre 1983) la cotisation mensuelle temporaire de 900 frs à charge des isolés et des familles sans enfants est diminuée de 25 %; elle passe donc à 675 frs.

La limitation dans le temps fixée par l'A.R. n° 227 du 1er janvier 1983 au 31 décembre 1984) a été supprimée par l'A.R. n° 282 du 31 mars 1984 modifiant les lois coordonnées relatives aux allocations familiales pour travailleurs salariés et contenant certaines dispositions relatives aux familles (M.B. du 13 avril 1984).

#### 7. Allocations familiales.

a) Le régime des allocations familiales est modifié depuis le 1er janvier 1983 en ce sens que l'allocation familiale de vacances et l'allocation familiale spéciale (les 13e et 14e mois d'allocations familiales) sont supprimées pour le premier enfant.

A partir du 2e enfant, les 13e et 14e mois d'allocations familiales sont inclus dans les allocations familiales mensuelles (A.R. n° 131 du 30 décembre 1982 portant rétribution des allocations familiales dans le régime d'allocations familiales pour travailleurs salariés. M.B. du 12 janvier 1983).

b) De plus, les classes d'âge "+ 10 ans" et "+ 14 ans" sont remplacées depuis le 1er mai 1984 par "+ 12 ans" et "+ 16 ans".

(A.R. du 12 avril 1984 portant modification de l'octroi des suppléments d'âge dans le régime d'allocations familiales pour travailleurs salariés M.B. du 19 avril 1984).

- c) Afin de maintenir un parallélisme entre l'évolution des rémunérations des actifs et celle des prestations de la sécurité sociale, la hausse des prestations sociales est freinée chaque année par la suppression d'une adaptation des dépenses à l'index, comme pour les salaires (A.R. n° 281 du 31 mars 1984 portant certaines modifications temporaires au régime de liaison à l'indice des prix à la consommation du Royaume de certaines prestations de sécurité sociale et dépenses du secteur public et accordant une prime de rattrapage à certains bénéficiaires de prestations sociales M.B. du 7 avril 1984).

Cela signifie concrètement que la première indexation des montants des allocations familiales pour les deux premiers enfants n'aura pas d'effet pour les années 1984, 1985 et 1986.

(A.R. du 12 avril 1984 portant non-application de l'A.R. n° 281 du 31 mars 1984. M.B. du 19 avril 1984).

- d) Il faut également signaler l'A.R. n° 282 du 31 mars 1984 modifiant les lois coordonnées relatives aux allocations familiales pour travailleurs salariés et contenant certaines dispositions relatives aux familles (M.B. du 13 avril 1984). Suivant les dispositions de cet arrêté, le droit aux allocations familiales n'est reconnu qu'à partir du premier jour du mois qui suit celui au cours duquel la naissance, l'adoption, la légitimation par adoption ou la prise sous tutelle officieuse, a eu lieu. Cette règle entre en vigueur le 1er mai 1984.
- e) La retenue mensuelle de 500 frs sur le montant des allocations familiales est diminuée de 25 % à partir du 1er janvier 1984 et est donc 375francs. (A.R. n° 228 du 9 décembre 1983 portant diminution des allocations familiales pour travailleurs salariés et pour les membres du personnel du secteur public - M.B. du 16 décembre 1983).

Comme pour la cotisation des isolés et des familles sans enfants, la limitation dans le temps fixée par l'A.R. n° 228 cité ci-dessus, est supprimée par l'A.R. n° 282 du 31 mars 1984.



L U X E M B O U R G

---

Ministère de la Fonction publique

Luxembourg, le 23 août 1984

ADMINISTRATION DU PERSONNEL  
DE L'ETAT

Réf.:

A Monsieur le Directeur général de  
l'Office Statistique des Communautés  
Européennes  
L u x e m b o u r g  
b.p. 1907

EUROSTAT									
AD	AS	A	B	C	D	E			
112056						27. VIII. 1984			
ATT. HARRIS → <i>Cardeu Waden</i>									
INF.	ACT.	COPY ERBA							

Objet: Rapport annuel de la Commission des Communautés Européennes sur le niveau des rémunérations (art. 65 du Statut) - Données pour l'établissement des indicateurs spécifiques de l'évolution des traitements publics nationaux.

Monsieur le Directeur général,

Dans le cadre de l'étude annuelle de l'évolution des rémunérations des fonctionnaires nationaux, j'ai l'honneur de vous faire parvenir ci-joint

- 1) Un tableau renseignant les traitements, en montant brut et en montant net des fonctionnaires luxembourgeois célibataires et mariés ayant 2 enfants à charge, à la date du 1er juillet 1984.
- 2) Un tableau faisant apparaître le nombre des fonctionnaires de l'administration gouvernementale luxembourgeoise, répartis par catégories et par grades ainsi que l'effectif total de cette administration.

Objet:

---

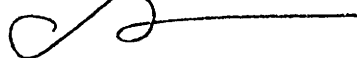
- 3) Un tableau de correspondance entre les grades des fonctionnaires luxembourgeois et ceux des Communautés Européennes, tel qu'il est estimé approprié par la délégation luxembourgeoise.

Il est à noter que les traitements, en montant brut, ont subi une hausse totale de 5 % provenant de l'échéance de 2 tranches indiciaires de 2,5 % (septembre 1983 et décembre 1983).

Quant aux chiffres nets, ils ont été en outre influencés par la mise en vigueur d'un nouveau barème de l'impôt à partir du 1er janvier 1984.

Veillez agréer, Monsieur le Directeur général, l'expression de ma considération distinguée.

Pour le Ministre de la Fonction Publique,



V. BACKES

Directeur de l'administration  
du personnel de l'Etat

**Grille des rémunérations globales des fonctionnaires  
luxembourgeois au 1er juillet 1983**  
(montants mensuels en francs lux. au N.L. 382,62 (juillet 1983))

célibataire \*)

marié, 2 enfants \*\*)

Cat.	grades lux.	montant brut		montant net		montant brut		montant net	
		min.	max.	min.	max.	min.	max.	min.	max.
A	17	116.848	156.682	63.839	78.212	126.611	166.445	92.275	108.718
	16	108.881	148.715	61.001	75.312	118.644	158.478	88.642	105.570
	15	100.914	136.765	58.098	70.994	110.677	146.528	84.772	100.823
	14	95.602	124.814	56.210	66.674	105.259	134.577	82.015	95.843
	13	84.980	116.848	52.257	63.839	93.999	126.611	75.922	92.275
	12	77.013	108.881	49.230	61.001	85.714	118.644	71.089	88.642
B	13	84.980	116.848	52.257	63.839	43.999	126.611	75.922	92.275
	12	77.013	108.881	49.230	61.001	85.714	118.644	71.089	88.642
	11	70.639	100.914	46.666	58.098	79.340	110.677	67.200	84.772
	10	64.266	89.760	43.977	54.070	72.967	99.066	63.113	78.749
	9	57.892	83.387	41.213	51.640	66.593	92.311	58.885	74.976
	8	53.909	79.403	39.274	50.126	62.610	88.104	56.088	72.528
C	7	46.739	68.249	35.534	45.711	55.440	76.950	50.612	65.688
	8bis	56.299	84.980	40.448	52.257	65.000	93.999	57.807	75.922
	8	53.909	79.403	39.274	50.126	62.610	88.104	56.088	72.528
	7	46.739	68.249	35.534	45.711	55.440	76.950	50.612	65.688
	6	43.286	64.797	33.592	44.204	51.987	73.498	47.924	63.462
	4	39.834	39.486	31.512	41.878	48.535	68.187	45.169	59.966
D	6	43.286	64.797	33.592	44.204	51.987	73.498	47.924	63.462
	5	40.896	62.407	32.155	43.208	49.597	71.108	46.020	61.908
	4	39.834	39.486	31.512	41.878	48.535	68.187	45.169	59.966
	3	36.913	53.643	29.710	39.162	45.614	62.344	42.836	55.895
	2	33.992	45.676	27.849	34.943	42.693	54.377	40.454	49.782
	1	30.274	41.693	25.388	32.655	38.975	50.394	37.100	46.667

\*) traitement de base

\*\*) traitement de base + allocation de chef de famille + allocations familiales

N.B. Pour le calcul des montants nets furent déduits: le prélèvement pour la perception des pensions, la cotisation à la Caisse de Maladie et les impôts.

Grille des rémunérations globales des fonctionnaires  
luxembourgeois au 1er juillet 1984

(montants mensuels en francs lux. au N.I. 401,98 (juillet 1984))

célibataire<sup>\*)</sup>

marié, 2 enfants<sup>\*\*)</sup>

Cat.	grades lux.	montant brut		montant net		montant brut		montant net	
		min.	max.	min.	max.	min.	max.	min.	max.
A	17	122.760	164.610	67.925	82.996	133.018	174.863	98.284	115.890
	16	114.390	156.240	64.930	79.956	124.648	166.493	94.326	112.582
	15	106.020	143.685	61.874	75.427	116.278	153.943	90.140	107.482
	14	100.440	131.130	59.857	70.899	110.586	141.388	87.132	102.136
	13	89.280	122.760	55.627	67.925	98.756	133.018	80.578	98.284
	12	80.910	114.390	52.434	64.930	90.052	124.648	75.378	94.326
B	13	89.280	122.760	55.627	67.925	98.756	133.018	80.578	98.284
	12	80.910	114.390	52.434	64.930	90.052	124.648	75.378	94.326
	11	74.214	106.020	49.688	61.874	83.356	116.278	71.222	90.140
	10	67.518	94.302	46.815	57.588	76.660	104.080	66.837	83.556
	9	60.822	87.606	43.789	54.992	69.964	96.982	62.342	79.536
	8	56.637	83.421	41.693	53.408	65.779	92.563	59.207	76.886
C	7	49.104	71.703	37.688	48.631	58.246	80.845	53.405	69.567
	8bis	59.148	89.280	42.996	55.627	68.290	98.756	61.108	80.578
	8	56.637	83.421	41.693	53.408	65.779	92.563	59.207	76.886
	7	49.104	71.703	37.688	48.631	58.246	80.845	53.405	69.567
	6	45.477	68.076	35.580	47.068	54.619	77.218	50.572	67.212
	4	41.850	62.496	33.375	44.581	50.992	71.638	47.662	63.468
D	6	45.477	68.076	35.580	47.068	54.619	77.218	50.572	67.212
	5	42.966	65.565	34.075	45.973	52.108	74.707	48.549	65.544
	4	41.850	62.496	33.375	44.581	50.992	71.638	47.662	63.468
	3	38.781	56.358	31.427	41.568	47.923	65.500	45.187	59.003
	2	35.712	47.988	29.432	37.028	44.854	57.130	42.665	52.547
	1	31.806	43.803	26.831	34.577	40.948	52.945	38.979	49.219

\*) traitement de base

\*\*\*) traitement de base + allocation de famille + allocations familiales

N.B. Pour le calcul des montants nets furent déduits: le prélèvement pour la perception des pensions, la cotisation à la Caisse de Maladie et les impôts.

Tableau 2

Luxembourg - Administration gouvernementale

Situation: 1er juillet 1984

<u>Catégorie A</u>	FONCTION	Grade	Cadre
<u>Carrière:</u> attaché de Gouvernement	Premier Conseiller de Gouvernement	17	14
	Conseiller de Gouvernement	15/16	17
	Conseiller de Gouvernement adjoint	14	4
	Conseiller de direction	15	10
	Conseiller de direction adjoint	14	10
	Attaché de Gouvernement 1er en rang	13	12
	Attaché de Gouvernement + stagiaires	12	12
			79
<u>Catégorie B</u>			
<u>Carrière:</u> rédacteur	Inspecteur principal 1er en rang	13	29
	Inspecteur principal	12	31
	Inspecteur	11	29
	Chef de bureau	10	8
	Chef de bureau adjoint	9	14
	Rédacteur principal	8	25
	Rédacteur + stagiaires	7	49
			185
<u>Catégorie C</u>			
<u>Carrière:</u> expédition- naire	Premier commis principal	8bis	14
	Commis principal	8	16
	Commis	7	2
	Commis adjoint	6	13
	Expéditionnaire + stagiaires	4	14
			59
<u>Catégorie D</u>			
<u>Carrière:</u> huissier	Huissier dirigeant	6	6
	Premier huissier principal	5	8
	Huissier principal	4	13
	Huissier-chef	3	1
	Huissier de salle + stagiaires	2	13
	Garçon de bureau	1	3
			44
	<b>Total:</b>		367

TABLEAU DE COMPARAISON DES GRADES DE LA FONCTION PUBLIQUE  
LUXEMBOURGEOISE AVEC CEUX DES COMMUNAUTES EUROPEENNES

Catégorie A:- Carrière universitaire -

. Premier Conseiller de Gouvernement:	grade 17	-	A 1
. Conseiller de Gouvernement:	grades 15/16	-	A 3/A
. Conseiller de Gouvernement adjoint:	grade 14	-	A 4
. Attaché de Gouvernement 1er en rang:	grade 13	-	A 5
. Attaché de Gouvernement:	grade 12	-	A 7/A
. Attaché d'administration:	grade 12	-	A 8

---

Catégorie B:- Carrière du rédacteur -

. Inspecteur - Inspecteur principal 1er en rang:	grades 11/12/13	-	B 1
. Chef de bureau:	grade 10	-	B 2
. Chef de bureau adjoint:	grade 9	-	B 3
. Rédacteur principal:	grade 8	-	B 4
. Rédacteur:	grade 7	-	B 5

---

Catégorie C:- Carrière de l'expéditionnaire -

. Premier Commis principal:	grade 8bis	-	C 1
. Commis principal:	grade 8	-	C 2
. Commis:	grade 7	-	C 3
. Commis adjoint:	grade 6	-	C 4
. Expéditionnaire:	grade 4	-	C 5

---

Catégorie D:- Carrière inférieure -

. Huissier dirigeant - premier huissier principal:	grades 5/6	-	D 1
. Huissier principal:	grade 4	-	D 2
. Huissier de salle - huissier-chef:	grades 2/3	-	D 3
. Garçon de bureau:	grade 1	-	D 4

---

R C Y A U M E - U N I

---





**Treasury Chambers**  
Parliament Street London SW1P 3AG

Telex 262405

Telephone Direct Line 01-233 4037  
Switchboard 01-233 3000

- 88 -

---

Monsieur J C Morel  
Director-General for Personnel and Administrations  
Commission of the European Communities  
Rond-point Robert Schuman 6  
1040 Brussels

Your reference

Our reference

PCPS D/267/576/01

Date

10 October 1984

---

Dear Mr Morel

**ANNUAL REPORT ON REMUNERATION OF COMMUNITY OFFICIALS**

Further to my letter of 15 August, I now enclose Tables D(i) and D(ii) on gross and net pay for various grades of UK civil servants (excluding London Weighting or any other allowances).

2. Also attached at Annex 1 are some explanatory notes on our method of calculations, together with a brief summary of the 1984 Pay Increases.
3. I am sending a copy of this letter, plus enclosures, to M. W Van der Weerden of the Statistical Office of the European Communities.

Yours sincerely

MISS T PINTO

ENC

30 JUNE 1983

Table D (i)

SINGLE MAN - GROSS AND NET SALARIES (EXCLUDING LONDON WEIGHTING)

GRADE	SALARY POINT	GROSS PAY	GROSS PAY LESS SUPPLEMENT	TAX 1983/84	PAY AFTER TAX	NET PAY
	A	B	C	D	E	F
DEPUTY SECRETARY	FLAT RATE	30250	29796.25	10595.62	19200.63	18327.22
UNDER SECRETARY	FLAT RATE	25000	24625.00	8010.00	16615.00	15741.59
ASSISTANT SECRETARY	MIN	19243	18954.30	5407.74	13546.62	12673.21
	3rd POINT	21426	21104.61	6373.82	14730.79	13857.38
	MAX	23159	22811.62	7141.98	15669.64	14796.23
FRANCHISE	MIN	12399	12213.02	3128.41	9084.61	8211.20
	5th POINT	14503	14285.46	3750.14	10535.32	9661.91
	MAX	16656	16406.16	4388.46	12017.70	11144.29
ADMINISTRATION TRAINEE	MIN	5786	5699.21	1174.26	4524.95	4092.27
	3rd POINT	6867	6764.00	1493.70	5270.30	4763.58
	MAX	8078	7956.83	1851.55	6105.28	5515.60
SENIOR EXECUTIVE OFFICER	MIN	10079	9927.82	2442.85	7484.97	6758.22
	4th POINT	11319	11149.22	2809.27	8339.95	7528.26
	MAX	12518	12330.23	3163.57	9166.66	8293.25
HIGHER EXECUTIVE OFFICER	MIN	8166	8043.51	1877.55	6165.96	5570.25
	4th POINT	9099	8962.52	2153.26	6809.26	6149.64
	MAX	10218	10064.73	2483.92	7580.81	6844.54
EXECUTIVE OFFICER	MIN	4546	4477.81	807.84	3669.97	3322.23
	4th POINT	6342	6246.87	1338.56	4908.31	4437.55
	MAX	8078	7956.83	1851.55	6105.28	5515.60
CLERICAL OFFICER	MIN(NS)	4381	4315.29	759.09	3556.20	3219.77
	3rd POINT	4712	4641.22	856.90	3784.42	3425.31
	MAX(NS)	5708	5622.38	1151.21	4471.17	4043.84
SENIOR PERSONAL SECRETARY	MIN	5588	5504.18	1115.75	4388.43	3969.32
	4th POINT	6440	6343.40	1367.52	4975.88	4498.40
	MAX	7072	6965.92	1554.28	5411.64	4890.87
PERSONAL SECRETARY	MIN	4886	4812.71	908.31	3904.40	3533.37
	4th POINT	5387	5306.20	1056.36	4249.84	3844.50
	MAX	5992	5902.12	1235.14	4666.98	4220.19

Amounts shown are £ Sterling

GRADE	SALARY POINT	GROSS PAY	GROSS PAY LESS SUP'TION	TAX 1983/84	PAY AFTER TAX	NET PAY
	A	B	C	D	E	F
SPECIALISED TYPIST	MIN	3970	3910.45	637.63	3272.82	2964.54
	3rd POINT	4331	4266.04	744.31	3521.73	3188.72
	MAX	4886	4812.71	908.31	3904.40	3533.37
TYPIST	MIN	3585	3531.23	523.87	3007.36	2725.45
	3rd POINT	3906	3847.41	618.72	3228.69	2924.79
	MAX	4584	4515.24	819.07	3696.17	3345.83
CLERICAL ASSISTANT	MIN(MS)	3682	3626.77	552.53	3074.24	2785.69
	4th POINT(MS)	4264	4200.04	724.51	3475.53	3147.11
	MAX(MS)	4584	4515.24	819.07	3696.17	3345.83
PTO I	MIN	10079	9927.82	2442.85	7484.97	6758.22
	5th POINT	11366	11195.51	2823.15	8372.36	7557.45
	MAX	12163	11980.56	3058.67	8921.89	8052.39
PTO III	MIN	7178	7070.33	1585.60	5484.73	4956.70
	3rd POINT	7697	7581.55	1728.96	5852.59	5279.01
	MAX	8261	8137.09	1905.63	6231.46	5629.25
PTO IV	MIN	6483	6385.76	1380.23	5005.53	4525.11
	3rd POINT	6961	6856.59	1521.48	5335.11	4821.95
	MAX	7552	7438.72	1696.12	5742.60	5188.95
MESSENGER	MIN	4159	4096.62	693.49	3403.13	3081.90
	MAX	4609	4539.87	826.46	3713.41	3361.36
PIPER/KEEPER	MIN	4790	4718.15	879.94	3838.21	3473.76
	MAX	4998	4923.03	941.41	3981.62	3602.92
NON-INDUSTRIAL CAR DRIVER	FLAT RATE	4580	4506.80	906.54	3590.26	3529.64
CRAFTSMAN (FLAT RATE)	As at 20683	5061	4985.09	960.03	4025.06	3642.05
	As at 1.7.83	Under	Review			

30 JUNE 1993  
MARRIED MAN (WITH 2 CHILDREN UNDER 11 YRS) - GROSS AND NET SALARIES (EXCLUDING LW) Table D (ii)

GRADE	SALARY POINT	GROSS PAY	GROSS PAY LESS SUP'TICES	TAX 1983/84	PAY AFTER TAX	NET PAY
	A	B	C	D	E	F
DEPUTY SECRETARY	FLAT RATE	30250	29796.25	10090.62	19705.63	18832.22
UNDER SECRETARY	FLAT RATE	25070	2425.00	7505.00	17120.00	16246.59
ASSISTANT SECRETARY	MIN	19243	18954.36	5003.74	13950.62	13071.21
	3rd POINT	21426	21104.61	5919.32	15185.29	14311.88
	MAX	23159	22811.62	6687.48	16124.14	15250.73
PRINCIPAL	MIN	12399	12213.02	2825.41	9387.61	8514.20
	5th POINT	14503	14285.46	3447.14	10838.32	9964.91
	MAX	16656	16406.16	4083.35	12322.81	11449.40
ADMINISTRATION TRAINEE	MIN	5786	5699.21	871.26	4827.95	4315.27
	3rd POINT	6867	6764.60	1190.70	5573.90	5066.58
	MAX	8078	7956.83	1548.55	6408.28	5818.60
SENIOR EXECUTIVE OFFICER	MIN	10079	9927.82	2139.85	7787.97	7061.22
	4th POINT	11319	11149.22	2506.27	8642.95	7831.26
	MAX	12518	12330.23	2800.57	9469.66	8596.25
HIGHER EXECUTIVE OFFICER	MIN	8166	8043.51	1574.55	6468.96	5873.25
	4th POINT	9099	8962.52	1850.26	7112.26	6452.64
	MAX	10218	10064.73	2180.92	7883.81	7147.54
EXECUTIVE OFFICER	MIN	4546	4477.81	504.84	3972.97	3625.23
	4th POINT	6342	6246.87	1035.56	5211.31	4740.55
	MAX	8078	7956.83	1548.55	6408.28	5818.60
CLERICAL OFFICER	MIN(MS)	4381	4315.29	456.09	3859.20	3522.77
	3rd POINT	4712	4641.32	553.90	4087.42	3728.31
	MAX(MS)	5708	5622.38	848.21	4774.17	4346.84
SENIOR PERSONAL SECRETARY	MIN	5588	5504.18	812.75	4691.43	4272.32
	4th POINT	6440	6343.40	1064.52	5278.88	4801.40
	MAX	7072	6965.92	1251.28	5714.64	5193.87
PERSONAL SECRETARY	MIN	4886	4812.71	605.31	4207.40	3836.37
	4th POINT	5387	5306.20	753.36	4552.84	4147.50
	MAX	5992	5902.12	932.14	4969.98	4523.19

Amounts shown are £ Sterling

GRADE	SALARY POINT	GROSS PAY	GROSS PAY LESS SUP'TION	TAX 1983/84	PAY AFTER TAX	NET PAY
	A	B	C	D	E	F
SPECIALISED TYPIST	MIN	3970	3910.45	334.63	3575.82	3267.54
	3rd POINT	4331	4266.04	441.31	3824.73	3491.72
	MAX	4886	4812.71	605.31	4207.40	3836.37
TYPIST	MIN	3585	3531.23	220.87	3310.36	3028.45
	3rd POINT	3906	3847.41	315.72	3531.69	3227.79
	MAX	4584	4515.24	516.07	3999.17	3648.83
CLERICAL ASSISTANT	MIN(MS)	3682	3626.77	249.53	3377.24	3088.69
	4th POINT(S)	4264	4200.04	421.51	3778.53	3450.11
	MAX(MS)	4584	4515.24	516.07	3999.17	3648.83
PTO I	MIN	10079	9927.82	2139.85	7787.97	7061.22
	5th POINT	11366	11195.51	2520.15	8675.36	7860.45
	MAX	12163	11980.56	2755.67	9224.89	8355.39
PTO III	MIN	7178	7070.33	1282.60	5787.73	5259.70
	3rd POINT	7697	7581.55	1435.96	6145.59	5582.01
	MAX	8261	8137.09	1602.63	6534.46	5932.25
PTO IV	MIN	6483	6385.76	1077.23	5308.53	4828.11
	3rd POINT	6961	6856.59	1218.48	5638.11	524.95
	MAX	7552	7438.72	1393.12	6045.60	5491.95
MESSENGER	MIN	4159	4096.62	390.49	3706.13	3384.49
	MAX	4609	4539.87	523.46	4016.41	3664.36
PAPERWEPPER	MIN	4790	4718.15	576.94	4141.21	3776.76
	MAX	4998	4923.03	638.41	4284.62	3905.92
NON-INDUSTRIAL CAR DRIVER	FLAT RATE	4880	4806.80	603.54	4203.26	3832.64
CRAFTSMAN (FLAT RATE)	As at 30.6.83	5061	4985.09	657.03	4328.06	3945.05
	As at 1.7.83	Under Review				

30 JUNE 1984

- 93 -

## SINGLE MAN - GROSS AND NET SALARIES (EXCLUDING LONDON WEIGHTING)

GRADE	SALARY POINT	GROSS PAY	GROSS PAY LESS SUP'TION	TAX 1984/85	PAY AFTER TAX	NET PAY
	A	B	C	D	E	F
GRADE 2	FLAT RATE	35278	34748.83	12874.11	21874.72	20946.21
GRADE 3	FLAT RATE	28683	28154.26	9469.63	18684.63	17756.12
GRADE 5	MIN	20013	19712.80	5543.12	14169.68	13241.17
	3rd POINT	22283	21943.76	6524.69	15424.07	14495.56
	MAX	24317	23952.25	7426.26	16525.99	15597.48
PRINCIPAL	MIN	12895	12701.58	3208.97	9492.61	8571.29
	5th POINT	15083	14856.76	3855.53	11001.23	10072.72
	MAX	17489	17226.67	4566.50	12660.17	11731.66
ADMINISTRATION TRAINEE	MIN	6017	5926.75	1176.52	4750.23	4300.05
	3rd POINT	7142	7034.87	1508.96	5525.91	4998.67
	MAX	8492	8364.62	1907.89	6456.73	5937.02
SENIOR EXECUTIVE OFFICER	MIN	10482	10324.77	2495.93	7828.84	7072.81
	4th POINT	11772	11565.42	2877.13	8718.29	7873.90
	MAX	13144	12946.84	3282.55	9664.29	8735.78
HIGHER EXECUTIVE OFFICER	MIN	8463	8365.61	1908.18	6457.43	5937.65
	4th POINT	9463	9321.06	2194.82	7126.24	6440.01
	MAX	10729	10568.07	2568.92	7999.15	7226.20
EXECUTIVE OFFICER	MIN	4728	4657.08	795.62	3861.46	3499.58
	4th POINT	6596	6497.06	1347.62	5149.44	4659.60
	MAX	8492	8364.62	1907.89	6456.73	5937.02
CLERICAL OFFICER	MIN(MS)	4570	4501.45	748.93	3752.52	3401.46
	3rd POINT	4942	4867.87	858.86	4009.01	3632.47
	MAX(MS)	5983	5903.11	1169.43	4733.68	4285.15
SENIOR PERSONAL SECRETARY	MIN	5812	5724.82	1115.85	4608.87	4172.74
	4th POINT	6698	6597.53	1377.76	5219.77	4722.94
	MAX	7426	7314.61	1582.88	5721.73	5175.04
PERSONAL SECRETARY	MIN	5081	5004.79	899.94	4104.85	3718.79
	4th POINT	5602	5517.97	1053.89	4464.08	4042.33
	MAX	6292	6197.62	1257.79	4939.83	4470.82

Amounts shown are f sterling.

GRADE	SALARY POINT	GROSS PAY	GROSS PAY LESS SUP'TIONS	TAX 1984/85	PAY AFTER TAX	NET PAY
	A	B	C	D	E	F
SPECIALISED TYPIST	MIN	4129	4067.07	618.62	3448.45	3127.60
	3rd POINT	4504	4436.44	729.43	3707.01	3360.47
	MAX	5130	5063.05	914.41	4138.64	3749.22
TYPIST	MIN	3742	3685.87	504.26	3181.61	2887.27
	3rd POINT	4063	4002.06	599.12	3402.94	3066.61
	MAX	4813	4740.81	820.74	3920.07	3552.37
CLERICAL ASSISTANT	MIN(MS)	3839	3781.42	532.93	3248.49	2947.51
	4th POINT(MS)	4435	4368.43	709.04	3659.41	3317.63
	MAX(MS)	4813	4740.81	820.74	3920.07	3552.37
PTO I	MIN	10432	10324.77	2485.93	7828.84	7072.81
	5th POINT	11821	11643.69	2891.61	8752.08	7904.33
	MAX	12771	12579.44	3172.33	9407.11	8494.28
PTO III	MIN	7465	7353.03	1604.41	5748.62	5199.26
	3rd POINT	8005	7884.93	1763.93	6120.95	5534.60
	MAX	8674	8543.89	1961.67	6582.22	5920.04
PTO IV	MIN	6742	6640.87	1360.76	5250.11	4750.27
	3rd POINT	7239	7130.42	1537.63	5592.79	5068.91
	MAX	7930	7811.05	1741.81	6069.24	5488.02
MESSENGER	MIN	4325	4260.13	676.54	3583.59	3249.32
	MAX	4839	4766.42	828.43	3937.99	3568.51
PAPERKEEPER	MIN	4982	4907.27	870.68	4036.59	3657.31
	MAX	5248	5169.28	949.28	422.00	3822.50
NON-INDUSTRIAL CAR DRIVER	FLAT RATE	5124	5047.14	912.64	4134.50	3744.26
CRAFTSMAN (FLAT RATE)	As at 30.6.84	5294	5214.59	962.88	4251.71	3851.06
	As at 1.7.84	under review				

Amounts shown are £ sterling

MARRIED MAN (WITH 2 CHILDREN UNDER 11 YRS) - GROSS AND  
NET SALARIES (EXCLUDING LONDON WEIGHTING)

GRADE	SALARY POINT	GROSS PAY	GROSS PAY LESS SUP'N	TAX 1984/85	PAY AFTER TAX	NET PAY
	A	B	C	D	E	F
GRADE 2	FLAT RATE	35278	34748.83	12241.61	22507.22	21578.71
GRADE 3	FLAT RATE	28583	28154.26	8894.63	19259.63	18331.12
GRADE 5	MIN	20013	19712.80	5063.12	14629.68	13701.17
	3rd POINT	22283	21943.76	6007.19	15941.57	15013.06
	MAX	24317	23952.25	6808.76	17043.49	16114.98
PRINCIPAL	MIN	12895	12701.53	2863.97	9337.61	8916.29
	5th POINT	15083	14856.76	3510.53	11346.23	10417.72
	MAX	17489	17226.67	4221.50	13005.17	12076.66
ADMINISTRATION TRAINEE	MIN	6017	5826.75	831.52	5095.23	4645.05
	3rd POINT	7142	7034.87	1163.96	5970.91	5343.67
	MAX	8492	8364.62	1562.89	6801.73	6182.02
SENIOR EXECUTIVE OFFICER	MIN	10482	10324.77	2150.93	8173.84	7417.81
	4th POINT	11772	11565.42	2532.13	9063.29	8218.90
	MAX	13144	12946.84	2937.55	10009.29	9080.78
HIGHER EXECUTIVE OFFICER	MIN	8493	8365.61	1563.18	6802.43	6182.65
	4th POINT	9463	9321.06	1849.82	7471.24	6785.01
	MAX	10729	10568.07	2223.92	8344.15	7571.20
EXECUTIVE OFFICER	MIN	4728	4657.03	450.62	4206.41	3844.58
	4th POINT	6596	6497.06	1002.62	5494.44	5004.60
	MAX	8492	8364.62	1562.89	6801.73	6182.02
CLERICAL OFFICER	MIN(MS)	4570	4501.45	403.93	4097.52	3746.46
	3rd POINT	4942	4867.87	513.86	4354.01	3977.47
	MAX(MS)	5933	5803.11	824.43	5078.68	4630.15
SENIOR PERSONAL SECRETARY	MIN	5812	5724.82	770.95	4953.87	4517.74
	4th POINT	6698	6597.53	1032.76	5564.77	5067.94
	MAX	7426	7314.61	1247.83	6066.78	5520.04
PERSONAL SECRETARY	MIN	5081	5004.79	554.94	4449.85	4063.79
	4th POINT	5602	5517.97	708.89	4809.08	4387.33
	MAX	6292	6197.62	912.79	5284.83	4815.82

Amounts shown are £ sterling



Table D(ii) cont'd

GRADE	SALARY POINT	GROSS PAY	GROSS PAY LESS SUP'TIONS	TAX 1984/85	PAY AFTER TAX	NET PAY
	A	B	C	D	E	F
SPECIALISED TYPIST	MIN	4129	4067.07	273.62	3793.45	3472.60
	3rd POINT	4504	4436.44	384.43	4052.01	3706.47
	MAX	5130	5053.05	569.41	4483.64	4094.22
TYPIST	MIN	3742	3685.87	159.26	3526.61	3232.27
	3rd POINT	4063	4002.06	254.12	3747.94	3431.61
	MAX	4813	4740.81	475.74	4265.07	3897.37
CLERICAL ASSISTANT	MIN(MS)	3839	3781.42	187.93	3593.49	3292.51
	4th POINT(MS)	4435	4368.48	364.04	4004.44	3662.63
	MAX(MS)	4813	4740.81	475.74	4265.07	3897.37
PTO I	MIN	10432	10324.77	2150.93	8173.84	7417.81
	5th POINT	11821	11643.69	2546.61	9097.03	8249.33
	MAX	12771	12579.44	2827.33	9752.11	8839.28
PTO III	MIN	7465	7353.03	1259.41	6093.62	5544.26
	3rd POINT	8005	7884.93	1418.98	6465.95	5879.60
	MAX	8674	8543.89	1616.67	6927.22	6296.04
PTO IV	MIN	6742	6640.87	1045.76	5595.11	5096.27
	3rd POINT	7239	7130.42	1192.63	5937.79	5403.91
	MAX	7930	7811.05	1396.81	6414.24	5833.02
MESSENGER	MIN	4325	4260.13	331.54	3928.59	3594.32
	MAX	4839	4766.42	483.43	4282.99	3913.51
PAPERKEEPER	MIN	4982	4907.27	525.68	4381.59	4002.31
	MAX	5248	5169.28	604.28	4565.00	4167.50
NON-INDUSTRIAL CAR DRIVER	FLAT RATE	5124	5047.14	567.64	4479.50	4089.26
CRAFTSMAN (FLAT RATE)	As at 30.6.84	5294	5214.59	617.88	4596.71	4196.06
	As at 1.7.84	under review				

EXPLANATORY NOTES

1. 1984 Pay Increases: Non-industrial civil servants up to and including Grade 4 and equivalent grades have had the following:

- an increase of 5 per cent for staff on flat rates and scale maxima;
- an increase of 4 per cent for staff on other scale points;
- an underpinning minimum increase of £3 per week for full-time staff aged 18 and over.

The cost of the increase will be contained within the provision made for Civil Service pay in the Supply Estimates 1984/85.

2. For staff above grade 4 the Top Salaries Review Body recommended increases which would have added just under 6.5 per cent to the 1984-85 pay bill. However, the Government, bearing in mind the overall cost and the clear need for continued restraint in public expenditure, recommended an increase of 3 per cent from 1 April 1984 and the TSRB recommended rate from 1 November 1984 (on 1 January 1984 rates). The average increase in pay over twelve months beginning 1 April 1984 is estimated to be 4.46 per cent.

3. There has, as yet, been no award for craftsmen and other individual civil servants, whose pay was due to be reviewed with effect from 1 July 1984.

4. Gross Pay (col C) = Gross pay (col B) less 1½ per cent superannuation (widows and orphans' benefits - paid only by male civil servants. Main pension is non-contributory).

5. Net Pay (col F) = Gross pay (col C) less Tax and National Insurance contributions.

6. National Insurance is paid on gross earnings (col B) by both men and women (whether married or single). The current rates are:

9.0 per cent on the first £1,768 pa

6.85 per cent on balance up to £13,000 pa

Earnings above £13,000 pa do not incur extra contributions.

TABLE B

STAFF-IN-POST BY CATEGORY AT 1 APRIL 1984

Category A	-	36,113½	
Category B	-	200,382½	
Category C	-	248,723½	
Category D	-	18,984½	(excluding 119,726 industrial civil servants)

Part time staff are counted as half units.

STAFF-IN-POST IN GRADES CORRESPONDING TO EEC CATEGORIES A-D AT 1 APRIL 1984

A	DEFUTY SECRETARY	130
	UNDER SECRETARY	480
	ASSISTANT SECRETARY	1047
	PRINCIPAL	4194
	ADMINISTRATION TRAINEE	123
	TOTAL	<u>5974</u>
B	SENIOR EXECUTIVE OFFICER	7231
	HIGHER EXECUTIVE OFFICER	22197
	EXECUTIVE OFFICER	43853
	CLERICAL OFFICER	84679
	TOTAL	<u>157960</u>
C	SENIOR PERSONAL SECRETARY	508
	PERSONAL SECRETARY	3994
	SPECIALIST TYPIST	10053
	TYPIST	10919
	CLERICAL ASSISTANT	62175
	PPTO I	5183
	PPTO III	9827
	PPTO IV	8987
	TOTAL	<u>111646</u>
D	MESSENGER	5492
	PAPER KEEPER	2350
	NON-INDUSTRIAL CAR DRIVER	21
	TOTAL	<u>7863</u>

FOOTNOTES:

1. Part-time staff are counted as whole units.
2. These figures do not include Foreign and Commonwealth Office grades.
3. Staff in post figures for 1 April 1984 are unavailable for Assistant Secretary, therefore 1 January figures have been used.

TABLE C (iii)

NON-INDUSTRIAL HOME CIVIL SERVICE<sup>(1)</sup>; STAFF IN POST AT 1 APRIL 1984 ANALYSED BY SEX, MARITAL STATUS, WHOLE-TIME/PART-TIME STAFF

	WHOLE-TIME										PART-TIME										TOTAL (2) (PART TIMERS = WHOLE UNITS)
	MALE					FEMALE					MALE					FEMALE					
	SINGLE	MARRIED	EX MARRIED (3)	UN- KNOWN	SINGLE	MARRIED	EX MARRIED (3)	UN- KNOWN	SINGLE	MARRIED	EX MARRIED (3)	UN- KNOWN	SINGLE	MARRIED	EX MARRIED (3)	UN- KNOWN	SINGLE	MARRIED	EX MARRIED (3)	UN- KNOWN	
DEPUTY SECRETARY	4	118	2		3	2															130
UNDER SECRETARY	36	412	11		8	13															480
ASSISTANT SECRETARY(4)	85	862	24	1	32	35	4														1047
PRINCIPAL	397	3272	84		209	163	26														4194
ADMINISTRATION TRAINEE	71	15			27	10															123
SENIOR EXECUTIVE OFFICER	510	5960	183	1	254	284	34														7251
HIGHER EXECUTIVE OFFICER	2855	14309	510		1502	2643	351														22197
EXECUTIVE OFFICER	9610	15294	624		5426	11509	1282	1													43853
CLERICAL OFFICER	15868	10301	474		19289	32752	3385						18								84679
SENIOR PERSONAL SECRETARY	1	1	1		221	237	47														508
PERSONAL SECRETARY	11	16	1		1470	2136	295														5994
SPECIALIST TYPIST	37	57	6		2808	4658	520						1								10053
TYPIST	14	13			3497	4378	452														10919
CLERICAL ASSISTANT	11878	2468	158		22391	20266	2193	1					17								62175
PPTO I	367	4668	101		20	19	3														5183
PPTO III	921	9646	187		15	25	3														9827
PPTO IV	1881	6836	187		39	40	3														8987
MESSENGER	665	2216	170		293	1758	294						4								5492
PAPERKEEPER	276	700	48	1	154	1064	132														2350
NON-INDUSTRIAL CAR DRIVER		19				2															21

FOOTNOTES 1. These figures do not include Foreign and Commonwealth Office grades  
 2. Part-time staff are counted here as whole units, not as half units  
 3. "Ex-Married" refers to those who are divorced/separated/widowed  
 4. Staff-in-post figures for Assistant Secretary at 1 April 1984 are not available therefore 1 January figures have been used.

I R L A N D E

---

Note

Gross Pay Comprises

- 1. Basic Pay as listed in Table 1.
- \* 2. Civil Service Children's Allowances.
- \* 3. Social Welfare Children's Allowances.

Net Pay Comprises

- 1. Basic Pay as listed in Table 1.
  - \* 2. Civil Service Children's Allowances.  
MINUS
  - \* 3. Spouses' and Children's pension scheme contributions.
  - 4. Pay Related Social Insurance Contributions.
  - 5. Youth Employment Levy.
  - 6. Income Tax Levy.
  - \* 7. Income Tax.  
PLUS
  - \* 8. Social Welfare Children's Allowances.
- \* Where appropriate.

Basic Pay

Two general increases of 4.75% and 3.25% in the salary scale of all thirteen grades was granted on 1 September 1983 and 1 February 1984 respectively.

(Note: Service Pay, which is payable to those Class D grades listed in Table 1 did not attract this increase).

In addition the following special pay increases were granted in the period:

<u>Grade</u>	<u>Increase effective from</u>	<u>Amount of Increase</u>
Administrative Officer	1 October 1983	1.6% - 2.4%
Higher Executive Officer	ditto	2.4%
Executive Officer	ditto	1.6% - 2.4%
Staff Officer	ditto	2.1% - 1.1%
Clerical Assistant	ditto	0% - 2.0%
Paperkeeper	ditto	Max. of scale 2.2%

Civil Service Children's Allowance

This is a supplement to basic pay of IR£68 a year, payable to all grades listed in classes A,B and C, with the exception of Clerical Assistant, in respect of each dependent child.

/Social .

Social Welfare Children's Allowance

Payable in respect of two dependent children. From 1/4/82, IR£22.50 a month. Social Welfare allowances are not subject to income tax.

Spouses' and Children's Pension Contributions

Payable by all officials at the rate of 1½% of basic pay, including service pay, but excluding Civil Servants' Children's Allowances.

Pay Related Social Insurance (PRSI) Contributions

Payable by all established officials on the following basis:

- April 1983 1.9% of basic pay up to a limit of IR£11,000 per annum and  
0.9% of basic pay between IR£11,000 and IR£13,000 per annum
- July 1984 1.9% of basic pay up to a limit of IR£12,000 per annum and  
0.9% of basic pay between IR£12,000 and IR£13,000 per annum

Youth Employment Levy

A Youth Employment Levy payable by all officials at the rate of 1% of basic pay was introduced with effect from April 1982.

Income Tax Levy

A temporary income tax levy payable by all officials at the rate of 1% of basic pay was introduced with effect from April 1983.

Income Tax

Income tax is payable on basic pay (including service pay) plus civil service children's allowances. (Social Welfare children's allowances are not subject to income tax). The amount of tax payable has been calculated on the basis of standard rates and allowances as follows:-

Allowances as at 1 July 1983

Personal Allowances

Single man IR£2,050 a year.

Married man IR£3,500 a year  
(wife not earning).

Dependent Child Allowance IR£100 a year.

Full amount of any contribution to the Spouses' and Children's Pension Fund.

Allowances as at 1 July 1984

Personal Allowances

Single man IR£2,400 a year.

Married man IR£4,200 a year  
(wife not earning).

Dependent child allowance IR£100 a year.

Full amount of any contribution to the Spouses' and Children's Pension Fund.



(1)  
Annual Salaries in Irish Pounds

TABLE I

C L A S S	GRADE	1 July 1983			1 July 1984		
		Min	Mid	Max	Min	Mid	Max
A	Secretary	31,109	31,109	31,109	33,646	33,646	33,646
	Assistant Secretary	21,565	23,249	24,090	23,323	25,144	26,054
	Principal	16,370	17,773	19,178	17,705	19,222	20,742
	Assistant Principal	12,721	14,153	15,107	13,758	15,307	16,339
	Administrative Officer	7,851	10,331	12,650	8,628	11,442	14,010
B	Higher Executive Officer	10,533	11,735	12,650	11,665	12,992	14,010
	Executive Officer	5,417	8,233	10,533	5,952	9,118	11,665
C	Staff Officer	8,472	9,370	10,043	9,355	10,288	10,980
	Clerical Officer	4,890	6,669	8,915	5,289	7,213	9,643
	Clerical Assistant	4,790	5,686	6,756	5,181	6,272	7,453
D	Head Messenger <sup>(2)</sup>	6,781	7,160	7,374	7,334	7,744	7,966
	Paperkeeper <sup>(3)</sup>	6,365	6,874	6,952	6,884	7,593	7,672
	Messenger <sup>(4)</sup>	5,925	6,270	6,348	6,409	6,780	6,858

<sup>1</sup> Statistics for all grades are taken from General Service scales except Head Messenger

<sup>2</sup> Mid. point = scale point 5

Max. point = scale point 6 plus 20 years service pay (IR£2 per week).

<sup>3</sup> Mid. point = scale point 4 plus 5 years service pay (IR£0.50 per week).

Max. point = scale point 4 plus 20 years service pay (IR£2 per week).

<sup>4</sup> Mid. point = scale point 3 plus 5 years service pay (IR£0.50 per week).

Max. point = scale point 3 plus 20 years service pay (IR£2 per week).

Monthly Pay on 1 July 1983 in Irish Pounds

TABLE 2A

GRADE	SINGLE PERSON						MARRIED PERSON WITH TWO CHILDREN					
	GROSS			NET			GROSS			NET		
	Min	Mid	Max	Min	Mid	Max	Min	Mid	Max	Min	Mid	Max
Secretary	2,592.42	2,592.42	2,592.42	1,101.46	1,101.46	1,101.46	2,626.08	2,626.08	2,626.08	1,383.63	1,383.63	1,383.63
Assistant Secretary	1,797.08	1,937.42	2,007.50	842.93	888.59	911.33	1,830.74	1,971.08	2,041.16	1,115.41	1,167.94	1,193.50
Principal	1,364.17	1,481.08	1,598.17	702.21	740.22	778.28	1,397.83	1,514.74	1,631.83	939.02	988.54	1,038.13
Assistant Principal	1,060.08	1,179.42	1,258.92	603.58	642.16	668.00	1,093.74	1,213.08	1,292.58	<del>770.02</del> 785.02	847.21	888.71
Administrative Officer	654.25	860.92	1,054.17	447.66	533.38	601.71	687.91	894.58	1,087.83	547.37	671.72	781.99
Higher Executive Officer	877.75	977.92	1,054.17	539.36	575.57	601.71	911.41	1,011.58	1,087.83	681.81	742.79	781.99
Executive Officer	451.42	686.08	877.75	339.68	463.18	539.36	485.08	719.74	911.41	423.42	566.51	681.81
Staff Officer	706.00	780.83	836.92	471.24	501.51	524.20	739.67	814.50	870.59	578.50	623.51	657.25
Clerical Officer	407.50	555.75	742.92	313.26	398.11	486.17	441.17	589.42	776.59	407.48	488.11	600.70
Clerical Assistant	399.17	473.83	563.00	308.24	353.16	401.76	421.67	496.33	585.50	400.23	431.29	485.70
Head Messenger	565.08	596.67	614.50	402.81	418.70	427.67	587.58	619.17	637.00	487.01	506.01	516.74
Paperkeeper	530.42	572.83	579.33	385.37	406.71	409.98	552.92	595.33	601.83	466.16	491.67	495.58
Messenger	493.75	522.50	529.00	365.14	381.39	384.66	516.25	545.00	551.50	444.10	461.39	465.31

Monthly Pay on 1 July 1984 in Irish Pounds

TABLE 2A

C L A S S	GRADE	SINGLE PERSON						MARRIED PERSON WITH TWO CHILDREN					
		GROSS			NET			GROSS			NET		
		Min	Mid	Max	Min	Mid	Max	Min	Mid	Max	Min	Mid	Max
A	Secretary	2803.83	2803.83	2803.83	1179.13	1179.13	1179.13	2837.67	2837.67	2837.67	1472.26	1472.26	1472.26
	Assistant Secretary	1943.58	2095.33	2171.17	899.76	949.04	973.67	1977.42	2129.17	2205.00	1187.52	1242.18	1266.68
	Principal	1475.42	1601.83	1728.50	747.73	788.78	829.91	1509.25	1635.67	1762.33	1000.65	1054.16	1107.00
	Assistant Principal	1146.50	1275.58	1361.58	640.91	682.83	710.76	1180.33	1309.42	1395.42	838.84	906.19	951.00
	Administrative Officer	719.00	953.50	1167.50	483.99	575.16	647.73	752.83	987.33	1201.33	590.50	731.49	849.70
B	Higher Executive Officer	972.08	1083.08	1167.50	581.76	620.32	647.73	1005.92	1116.92	1201.33	742.67	805.75	849.70
	Executive Officer	496.00	759.83	972.08	368.22	500.50	581.76	529.83	793.67	1005.92	456.42	615.05	742.60
	Staff Officer	779.58	857.33	915.00	508.48	539.91	561.49	813.42	891.17	948.83	626.92	676.67	708.30
C	Clerical Officer	440.75	601.08	803.58	335.00	425.53	518.18	474.58	634.92	837.42	423.20	519.60	641.30
	Clerical Assistant	431.75	522.67	621.08	329.59	324.25	435.58	454.25	545.17	643.58	410.42	465.09	524.20
D	Head Messenger	611.17	645.33	663.83	430.60	447.78	457.08	633.67	667.83	686.33	518.30	538.84	549.90
	Paperkeeper	573.67	632.75	639.33	411.74	441.45	444.76	596.17	655.25	661.83	495.75	531.27	535.20
	Messenger	534.08	565.00	571.50	391.12	407.39	410.66	556.58	587.50	594.00	471.95	490.54	494.40

TABLE 3 STAFF NUMBERS IN THE IRISH CIVIL SERVICE

Number in Grade <sup>1</sup>		GRADE	CLASS	Number in class <sup>2</sup>	
1/7/83	1/7/84 <sup>3</sup>			1/7/83	1/7/84 <sup>3</sup>
22	21	Secretary	A	2,793	1,448
98	93	Assistant Secretary			
345	338	Principal			
811	795	Assistant Principal			
140	128	Administrative Officer			
1,412	1,310	Higher Executive Officer	B	8,032	4,163
2,195	2,040	Executive Officer			
976	812	Staff Officer	C	29,062	15,066
3,635	2,897	Clerical Officer			
8,686	7,175	Clerical Assistant			
18	17	Head Messenger	D	19,913	10,323
213	203	Paperkeeper			
753	726	Messenger			
Total				59,800	31,000

1. Numbers in General Service grades only listed except for -
  - (a) Secretary - Numbers include all officers on equivalent of General Service Secretary Salary scale.
  - (b) Head Messenger - No General Service grade exists. Number listed equals total departmental grades.
2. Numbers in classes estimated. Total staff numbers apportioned as follows:  
A 4.67%, B 13.43%, C 48.60%, D 33.30%.
3. Figures for 1984 do not include employees of the former Department of Posts and Telegraphs. This Department was abolished and replaced by two semi-State bodies, An Post and An Bord Telecom, with effect from 1 January 1984.

D A N E M A R K  
-----

REPRESENTATION PERMANENTE  
DU DANEMARK AUPRES DES  
COMMUNAUTES EUROPEENNES

- 109 -

Kommissionen for De europæiske  
Fællesskaber  
EF's statistiske kontor  
Bâtiment Jean Monnet  
Rue Alcide de Gasperi  
L-2920 Luxembourg  
Luxembourg

RUE D'ARLON 73  
B - 1040 BRUXELLES  
TEL.: 230.41.80  
TELEX: 64.434

gennemslag  
copie(s)

1 bilag  
annexe

J. nr.: 400.D.5-2  
Ref.:  
(bedes anført ved besvarelse)  
(A rappeler dans la réponse)

Dato 24. september 1984  
Date

./.

Vedlagt fremsendes bemærkninger til 1984-rapporten  
om lønniveauet for Fællesskabernes tjenestemænd.

Med venlig hilsen

Poul Smidt  
presseråd

EUROSTAT						
DC	AD	AG	A	C	D	X
113802			27. IX. 1984			
ATI.						
INF.		ACT.		COPY		

- 110 -

Beregning af lønnen for visse grupper af statsansatte pr. 1. april 1984 til brug for Fællesskabernes opstilling af et specielt lønudviklingsindeks for Danmark.

---

1. Den foretagne opgørelse og beregning er udført under hensyntagen til de principper, der har været lagt til grund for de 10 seneste opgørelser, ligesom de foretagne beregninger for 1984 er direkte sammenlignelige med beregningerne for hvert af årene 1977 - 1983.

2. Antallet af ansatte, der indgår i beregningerne, er fra 1. april 1983 til 1. april 1984 steget fra 11.030 til 11.230.

3. Som ved tidligere undersøgelser indgår beregningerne af de enkelte lønninger alle løbende løndelev, d.v.s. fast løn samt generelle og særlige tillæg knyttet til stillingen.

4. I foråret 1984 vedtog folketinget at forlægge suspensionen af dyrtidsreguleringen frem til 1. januar 1987 med reguleringen på grundlag af reguleringspristallet for januar 1987.

Det samlede dyrtidstillæg udgør for tiden indtil 30. september 1987 28.080 kr. årligt. Dette dyrtidstillæg består af 12 dyrtidsportioner á 1.248 kr. årligt og 7 dyrtidsportioner á 1.872 kr. årligt.

5. I indeværende opgørelsesperiode er der såvel pr. 1. oktober 1983 som pr. 1. april 1984 som følge af fornyelsen pr. 1. april 1983 af de offentlige arbejdsmarkedsreguleringer og overenskomster udløst en lønstigning på 1,33 pct. af lønne excl. dyrtidstillæg og uregulerede tillæg. P

hvert af disse tidspunkter er desuden udløst et tillæg på 1.200 kr.

Der er ikke sket ændringer i lønsatserne tiden fra 1. april til 1. juli 1984.

6. I tabellerne 1, 2, 3 og 4 er for 1984 vist bruttolønningerne for de stillinger, der indgår opgørelsen. Det bemærkes, at for så vidt angår overenskomstansatte omfatter bruttolønnen ikke bidrag til pensionsordninger, samt at der i brutto lønnen for både tjenestemænd og overenskomstansatte vedkommende er indregnet eventuelt børnetilskud. I tabellerne 5, 6, 7 og 8 for 1984 er foretaget beregninger over størrelsen af nettolønningerne, d.v.s. bruttolønninger med fradrag af indkomstskat i København og ATP-bidrag. Der er endvidere foretaget en indtægtsbestemt regulering af børnetilskuddet. Beregningerne omfatter dels ugifte personer uden børn, dels gifte med hjemmearbejdende ægtefælle og henholdsvis ingen og 2 børn. Det er forudsat, at der ikke oppebæres andre indtægter end den anførte lønindtægt, og at der ikke er ligningsmæssige fradrag ud over lønmodtagerfradrag på 3.200 kr. og ATP-bidrag på 388,80 kr. Herefter er det beregnet, hvor meget slutskatten for personer under 67 år andrager i København efter de gældende regler for 1983. Skattebeløbene omfatter direkte indkomstskat til stat og kommune og kirkelige afgifter, folkepensionsbidrag samt bidrag til dagpengefonden. Til familier med børn ydes efter sociallovgivningens regler børnetilskud, der udbetales kontant, og som er skattefri. Der er regnet med de pr. 1. april 1984 gældende beløb. Børnetilskuddet er aftrappet efter reglerne herom og beregnet på grundlag af socialindkomsten i 1982. Der er endvidere regnet med, at børnene i 1984 er under 16 år, som er aldersgrænsen for børnetilskud. I tabellerne 5-8 er således vist den disponible



indkomst, d.v.s. hvor meget der er tilbage af årslønnen, efter at skat og ATP-bidrag er betalt samt efter at børnetilskud til ægtepar med børn medregnet.

Tabel 9 viser en samlet oversigt over løn, skat, børnetilskud og disponibel indkomst for de grupper A, B, C og D.

TABEL 1-83

KATEGORI A1	TJENESTEMANDSANSATTE	LR	TILLÆG	ANTAL ANSATTE	BRUTTOLØN PR. 1. APRIL 1983		GIFT 2 BØRN
					UGIFT	GIFT 0 BØRN	
DEPARTEMENTCHEF	40	28.175	18	414.991	414.991	414.991	414.991
DEPARTEMENTCHEF	39	49.300	5	394.395	394.395	394.395	394.395
DIREKTØR M.FL.	39	21.150	6	365.891	365.891	365.891	365.891
AFDELINGSCHEF, DIREKTØR M.FL.	38	31.700	19	348.980	348.980	348.980	348.980
AMBASSADØR M.FL.	38	7.045	32	326.127	326.127	326.127	326.127
KONSULENT, KONTORCHEF M.FL.	36	24.700	218	281.816	281.816	281.863	281.863
KONSULENT, KONTORCHEF M.FL.	36	38.750	160	299.578	299.578	299.578	299.578
KONSULENT, KONTORCHEF M.FL.	36	45.800	40	302.958	302.958	302.958	302.958
EKSP. SEKR./FULDM./SEKR. 16/31+	34		208	237.921	237.921	240.257	240.257
ANDRE			384	290.115	290.115	291.253	291.253
KATEGORI A1 IALT			1090	285.511	285.511	285.364	285.364
KATEGORI A2							
OVERENSKOMSTANSATTE							
CIVILINGENIØRER			186	228.617	228.617	231.600	231.600
EKSP. SEKR./FULDM./SEKR. M.FL.			2054	199.339	199.339	203.283	203.283
REDAKTØR/PRESSEATT./JOURNALIST			28	213.597	213.597	217.369	217.369
ANDRE			466	192.504	192.504	196.563	196.563
KATEGORI A2 IALT			2734	200.321	200.321	204.221	204.221
KATEGORI A IALT			3824	224.829	224.829	227.552	227.552

## TABEL 2-83

## KATEGORI B1

TJENESTEMANDSANSATTE	LR	TILLÆG	ANTAL ANSATTE	BRUTTOLØN PR. 1. APRIL 1983	
				UGIFT	GIFT 0 BØRN
INSPEKTØRER M.FL.	29		45	194.444	194.444
BOGHOLDERE, EKSP. SEKR. M.FL.	25		58	180.135	180.135
BOGHOLDERE, FULDMÆGTIG M.FL.	21		188	176.150	176.150
FULDMÆGTIG, KONTORFULDM. M.FL.	20		102	166.154	166.154
KANCELLIST, OVERASS. M.FL.	17		184	158.259	158.259
OVERASSISTENT	15		169	149.242	149.242
ANDRE			259	166.000	166.000
<b>KATEGORI B1 IALT</b>			<b>1005</b>	<b>165.940</b>	<b>165.940</b>

## KATEGORI B2

OVERENSKOMSTANSATTE	LR	TILLÆG	ANTAL ANSATTE	BRUTTOLØN PR. 1. APRIL 1983	
				UGIFT	GIFT 2 BØRN
KONTORFULDMÆGTIG			231	165.904	165.904
OVERASSISTENT			753	151.819	151.819
ANDRE			143	159.897	159.897
<b>KATEGORI B2 IALT</b>			<b>1127</b>	<b>155.768</b>	<b>155.768</b>
<b>KATEGORI B IALT</b>			<b>2132</b>	<b>160.569</b>	<b>165.092</b>

TABEL 3-83

KATEGORI C1	TJENESTEMANDSANSATTE	LR	TILLÆG	ANTAL	BRUTTOLØN PR. 1. APRIL 1983	
					UGIFT	GIFT 0 BØRN
KONSTRUKTØRER, MESTRE M.FL.	20	09		2	167.945	172.48
ASSISTENTER M.FL.				267	135.439	139.971
ASSISTENTER, KONTORASS. M.FL. 07	07			69	130.794	135.331
ASSISTENTER, KONTORASS. M.FL. 07	07		7.045	1	135.224	139.261
ANDRE				92	155.781	160.311
KATEGORI C1 IALT				431	139.238	143.771
KATEGORI C2						
OVERENSKOMSTANSATTE						
FAGLÆRTE ARBEJDERE				149	154.859	159.391
ASSISTENTER				2951	137.378	141.911
TEKNISKE MEDARBEJDERE				93	123.597	128.101
KONTORASSISTENTER				204	117.416	121.921
ANDRE				19	116.219	120.751
KATEGORI C2 IALT				3416	136.444	140.976
KATEGORI C IALT				3847	136.746	141.278

TABEL 4-83

KATEGORI D1

TJENESTEMANDSANSATTE	LR	TILLÆG	ANSATTE	ANTAL	BRUTTOLØN PR. 1. APRIL 1983	
					UGIFT	GIFT O BØRN
BETJENTFORMAND M.FL.	10		31	29	140.034	140.034
BETJENTFORMAND M.FL.	08		16	16	133.710	133.710
BETJENTE, CHAUFFØRER M.FL.	05		159	122	133.730	133.730
BETJENTE, KONTORBETJENTE	03		75	47	118.538	118.538
ANDRE			<u>105</u>	<u>88</u>	138.228	138.228
KATEGORI D1 IALT			386	342	132.504	132.504

133.333 -

KATEGORI D2

OVERENSKOMSTANSATTE

IKKE-FAGLÆRTE ARBEJDERE	246	123.158	123.158	127.61
RENGØRINGSSASSISTENTER M.FL.	401	120.057	120.057	124.59
ANDRE	194	84.664	84.664	89.21

KATEGORI D2 IALT

108.122	108.122	112.61
---------	---------	--------

KATEGORI D IALT

114.901	114.901	119.41
---------	---------	--------

TABEL 5-83

KATEGORI A1

	LR	TILLÆG	ANTAL ANSATTE	NETTOLØN PR. 1. APRIL 1983		GIFT 2 BØRN
				UGIFT	GIFT 0 BØRN	
TJENESTEMANDSANSATTE						
DEPARTEMENTSCHEF	40	28.175	18	155.365	164.643	164.643
DEPARTEMENTSCHEF	39	49.300	5	149.902	159.180	159.180
DIREKTØR M.FL.	39	21.150	6	142.366	151.644	151.644
AFDELINGSSCHEF, DIREKTØR M.FL.	38	31.700	19	137.866	147.144	147.144
AMBASSADØR M.FL.	38	7.045	32	131.809	141.087	141.087
KONSULENT, KONTORSCHEF M.FL.	36	24.700	218	120.087	129.365	129.412
KONSULENT, KONTORSCHEF M.FL.	36	38.750	160	124.742	134.012	134.012
KONSULENT, KONTORSCHEF M.FL.	36	45.800	40	125.689	134.967	134.967
EKSP.-SEKR./FULDM./SEKR.16/31+ 34			208	108.473	117.760	120.096
ANDRE			384	122.228	131.496	132.634
KATEGORI A1 IALT			1090	121.040	130.315	131.168
				121.318		131.440
KATEGORI A2						
OVERENSKOMSTANSATTE						
CIVILINGENIØRER			186	105.714	115.002	117.985
EKSP.-SEKR./FULDM./SEKR. M.FL.			2054	97.815	107.085	111.029
REDAKTØR/PRESSEATT./JOURNALIST			28	101.909	111.197	114.959
ANDRE			466	95.683	104.955	109.035
KATEGORI A2 IALT			2734	98.033	107.505	111.204
KATEGORI A IALT			3824	104.652	113.924	115.947

9.32

14

10

5

59

36

233

141

38

224

335

1095

180

2062

29

453

2724

3819

98026

104704

111.204

115.947

117.002

TABEL 6-83

KATEGORI B1	TJENESTEMANDSANSATTE	LR	TILLÆG	ANTAL ANSATTE	UGIFT	NETTOLØN		GIFT
						PR. 1. APRIL 1983	0 BØRN	
INSPEKTØKER M.FL.		29		45	96.909	106.187	110.636	2 BØRN
BOGHJLDERE, EKSP. SEKR. M.FL.		25		58	93.020	102.298	106.834	
BOGHJLDERE, FULDMÆGTIG M.FL.		21		188	91.653	100.931	105.467	
FULDMÆGTIG, KONTORFULDM. M.FL.		20		102	88.202	97.457	101.976	
KANCELLIST, OVERASS. M.FL.		17		184	85.492	94.784	99.327	
OVERASSISTENT		15		169	82.158	91.462	96.011	
ANDRE				259	87.667	96.945	101.463	
KATEGORI B1 IALT				1005	87.926	97.208	101.737	101.737
					87.926			
KATEGORI 52								
OVERKENSOMSTANSATTE								
KONTORFULDMÆGTIG				231	88.232	97.498	102.019	
OVERASSISTENT				753	83.016	92.285	96.813	
ANDRE				143	85.942	95.220	99.755	
KATEGORI B2 IALT				1127	84.470	93.739	98.267	98.267
KATEGORI B IALT				2132	86.101	95.376	99.905	99.905
					86.072			99.877

7.92

43

60

180

101

162

161

261

968

222

724

131

1057

2025

98 173

86072

1  
2  
3

TABEL 7-83

KATEGORI C1	LR	TILLÆG	ANTAL ANSATTE	NETTOLØN		PR. 1. APRIL 1983	
				UGIFT	GIFT	GIFT	BØRN
TJENESTEMANDSANSATTE							
KONSTRUKTØRER, MESTRE M.FL.	20		2	89.069	98.347	102.883	2
ASSISTENTER M.FL.	09		267	76.954	86.240	90.780	
ASSISTENTER, KONTORASS. M.FL. 07	07		69	75.210	84.488	89.024	
ASSISTENTER, KONTORASS. M.FL. 07	07	7.045	1	76.851	86.129	90.665	
ANDRE			92	84.395	93.687	98.219	
KATEGORI C1 IALT			431	78.338	87.623	92.160	
				78.272		92.090	
KATEGORI C2							
OVERENSKOMSTANSATTE							
FAGLÆRTE ARBEJDERE			149	84.113	93.391	97.927	
ASSISTENTER			2951	77.647	86.927	91.460	
TEKNISKE MEDARBEJDERE			93	71.813	81.040	85.551	
KONTORASSISTENTER			204	70.050	79.284	83.794	
ANDRE			19	69.761	79.040	83.576	
KATEGORI C2 IALT			3416	77.268	86.543	91.115	
KATEGORI C IALT			3847	77.383	86.659	91.192	
				77.472		91.221	

1.92

2

294

48

1

84

429

159

3069

84

209

19

3540

3969





Tabel 1/84

KATEGORI A1	TJENESTEMANDSANSATTE	LR	TILLÆG	ANTAL ANSATTE	BRUTTOLØN PR. 1. APRIL 1984	
					UGIFT	GIFT 0 BØRN
DEPARTEMENTCHEF	40	28.929	17	427.083	427.083	427.083
DEPARTEMENTCHEF	39	50.620	5	406.482	406.482	406.482
DIREKTØR M.FL.	39	21.716	6	377.276	377.276	377.276
ADELINGSCHIEF, DIREKTØR M.FL.	38	32.548	19	362.802	362.802	362.802
AMBASSADØR M.FL.	38	7.233	31	337.309	337.309	337.309
KONSULENT, KONTORCHEF M.FL.	36	25.361	218	291.889	291.889	291.889
KONSULENT, KONTORCHEF M.FL.	36	39.787	171	308.822	308.822	308.822
KONSULENT, KONTORCHEF M.FL.	36	47.026	44	312.909	312.909	312.909
EKSP. SEKR./FULDM./SEKR. 16/31+ 34			195	245.864	245.864	247.855
ANDRE			397	300.629	300.629	301.637
KATEGORI A1 IALT			1103	296.053	296.053	296.765
KATEGORI A2						
OVERENSKOMSTANSATTE						
CIVILINGENIØRER			179	239.260	239.260	241.815
EKSP. SEKR./FULDM./SEKR. M.FL.			2092	208.149	208.149	211.895
REDAKTØR/PRESSEATT./JOURNALIST			27	226.623	226.623	229.737
ANDRE			455	202.840	202.840	206.736
KATEGORI A2 IALT			2753	209.494	209.494	213.180
KATEGORI A IALT			3856	234.513	234.513	237.340

KATEGORI B1	ANTAL	BRUTTOLØN PR. 1. APRIL 1984	UGIFT	GIFT	GIFT	BØRN	BØRN
	ANSATTE		0 BØRN	2 BØRN			
TJENESTEMANDSANSATTE							
INSPEKTØRER M.FL.	56	198.755	198.755	203.183			
BØGHOLDERE, EKSP. SEKR. M.FL.	52	185.104	185.104	189.698			
BØGHOLDERE, FULDÆGTIG M.FL.	202	180.583	180.583	185.208			
FULDÆGTIG, KONTORFULDM. M.FL.	98	172.623	172.623	177.255			
KANCELLEIST, OVERASS. M.FL.	186	163.990	163.990	168.594			
OVERASSISTENT	173	154.886	154.886	159.518			
ANDRE	285	171.576	171.576	176.077			
<b>KATEGORI B1 IALT</b>	<b>1052</b>	<b>171.614</b>	<b>171.614</b>	<b>176.192</b>			
KATEGORI B2							
OVERENSKOMSTANSATTE							
KONTORFULDMÆGTIG	283	171.474	171.474	176.114			
OVERASSISTENT	823	156.663	156.663	161.296			
ANDRE	154	169.061	169.061	173.698			
<b>KATEGORI B2 IALT</b>	<b>1260</b>	<b>161.557</b>	<b>161.557</b>	<b>166.192</b>			
<b>KATEGORI B IALT</b>	<b>2312</b>	<b>166.148</b>	<b>166.148</b>	<b>170.756</b>			

Tabel 3/84

KATEGORI C1	LR	TILLÆG	ANTAL	BRUTTOLØN PR. 1. APRIL 1984	
				UGIFT	GIFT
TJENESTEMANDSANSATTE			ANSATTE	0 BØRN	GIFT
KONSTRUKTØRER, MESTRE M.FL.	20		2	173.953	178.585
ASSISTENTER M.FL.	09		287	139.043	143.690
ASSISTENTER, KONTORASS. M.FL.	07		45	135.388	140.020
ANDRE			85	161.177	165.769
<b>KATEGORI C1 IALT</b>			<b>419</b>	<b>143.328</b>	<b>147.962</b>
<b>KATEGORI C2</b>					
OVERENSKOMSTANSATTE					
FAGLÆRTE ARBEJDERE			165	164.185	168.817
ASSISTENTER			2043	142.628	147.260
TEKNISKE MEDARBEJDERE			99	128.601	133.239
KONTORASSISTENTER			164	122.276	126.882
ANDRE			12	135.066	139.698
<b>KATEGORI C2 IALT</b>			<b>3283</b>	<b>142.247</b>	<b>146.877</b>
<b>KATEGORI C IALT</b>			<b>3702</b>	<b>142.365</b>	<b>146.996</b>

Tabel 4/84

KATEGORI D1	LR	TILLÆG	ANTAL ANSATTE	BRUTTOLØN PR. 1. APRIL 1984		GIFT 2 BØRN
				UGIFT	GIFT 0 BØRN	
TJENESTEMANDSANSATTE						
BETJENTFORMAND M.FL.	10		28	145.517	145.517	150.149
BETJENTFORMAND M.FL.	08		18	139.469	139.469	144.101
BETJENTE, CHAUFFØRER M.FL.	05		167	138.134	138.134	142.766
BETJENTE, KONTORBETJENTE	03		81	125.031	125.031	129.663
ANDRE			98	145.881	145.881	150.513
<b>KATEGORI D1 IALT</b>			<b>392</b>	<b>137.948</b>	<b>137.948</b>	<b>142.580</b>
KATEGORI D2						
OVERENSKOMSTANSATTE						
IKKE-FAGLÆRTE ARBEJDERE			246	132.120	132.120	136.752
RENGØRINGSASSISTENTER M.FL.			460	125.217	125.217	129.849
ANDRE			262	86.520	86.520	91.152
<b>KATEGORI D2 IALT</b>			<b>968</b>	<b>112.090</b>	<b>112.090</b>	<b>116.722</b>
<b>KATEGORI D IALT</b>			<b>1360</b>	<b>118.741</b>	<b>118.741</b>	<b>123.373</b>

Tabel 5/84

KATEGORI A1	LR	TILLÆG	ANTAL	UGIFT	NETTOLØN	PR. 1. APRIL 1984	GIFT
TJENESTEMANDSANSATTE	ANSATTE			0 BØRN	2 BØRN		
DEPARTEMENTSCHEF	40	28.929	17	159.428	169.683	169.683	169.683
DEPARTEMENTSCHEF	39	50.620	5	153.978	164.233	164.233	164.233
DIREKTØR M.FL.	39	21.716	6	146.298	156.553	156.553	156.553
AFDELINGSCEF, DIREKTØR M.FL.	38	32.548	19	142.485	152.740	152.740	152.740
AMBASSADØR M.FL.	38	7.233	31	135.716	145.971	145.971	145.971
KONSULENT, KONTORCHEF M.FL.	36	25.361	218	123.737	133.992	133.992	133.992
KONSULENT, KONTORCHEF M.FL.	36	39.787	171	123.078	138.303	138.303	138.303
KONSULENT, KONTORCHEF M.FL.	36	47.026	44	129.293	139.548	139.548	139.548
EKSP.-SEKR./FULDM./SEKR.16/31+ 34			195	111.619	121.881	121.881	123.872
ANDRE			397	126.055	136.310	137.319	137.319
KATEGORI A1 IALT			1103	124.826	135.078	135.790	135.790
KATEGORI A2							
OVERHESKOMSTANSATTE							
CIVILINGENIØRER			179	109.609	119.864	122.419	122.419
EKSP.S. R./FULDM./SEKR. M.FL.			2092	101.319	111.576	115.323	115.323
REDAKTØR/PRESSEATT./JOURNALIST			27	106.428	116.730	119.845	119.845
ANDRE			455	99.646	109.884	113.780	113.780
KATEGORI A2 IALT			2753	101.636	111.890	115.577	115.577
KATEGORI A IALT			3856	108.339	118.592	121.420	121.420

Tabel 6/84

KATEGORI B1	ANTAL	NETTOLØN	PR. 1. APRIL 1984	-----
TJENESTEMANDSANSATTE	LR TILLÆG	UGIFT	GIFT	GIFT
INSPEKTØRER M.FL.	29	99.158	109.413	113.840
BOGHOLDERE, EKSP. SEKR. M.FL.	25	95.343	105.598	110.192
BOGHOLDERE, FULDMÆGTIG M.FL.	21	93.775	104.030	103.656
FULDMÆGTIG, KONTORFULDM. M.FL.	98	91.141	101.396	106.028
KANCELLIST, OVERASS. M.FL.	156	87.943	98.165	102.769
OVERASSISTENT	173	84.759	95.014	99.646
ANDRE	285	90.182	100.417	104.918
KATEGORI B1 IALT	1052	90.469	100.713	105.291
KATEGORI B2				
OVERENSKOMSTANSATTE				
KONTORFULDMÆGTIG	283	90.835	101.107	105.746
OVERASSISTENT	823	85.409	95.665	100.297
ANDRE	154	89.203	100.075	104.712
KATEGORI B2 IALT	1260	87.183	97.445	102.079
KATEGORI B IALT	2312	88.683	98.937	103.545

Tabel 7/84

KATEGORI C1	LR	TILLÆG	ANTAL	UGIFT	NETTOLØN	PR. 1. APRIL 1984	GIFT	GIFT
TJENESTEMANDSANSATTE		ANSATTE		0 BØRN		0 BØRN	2 BØRN	
KONSTRUKTØRER, MESTRE M.FL.	20	2	91.680	101.935		106.567		
ASSISTENTER M.FL.	09	287	79.072	89.361		94.008		
ASSISTENTER, KONTORASS. M.FL.	07	45	77.674	87.929		92.561		
ANDRE		85	86.913	97.168		101.759		
<b>KATEGORI C1 IALT</b>		<b>419</b>	<b>80.579</b>	<b>90.857</b>		<b>95.491</b>		
<b>KATEGORI C2</b>								
OVERENSKOMSTANSATTE								
FAGLÆRTE ARBEJDERE		165	88.033	98.288		102.920		
ASSISTENTER		2843	80.305	90.562		95.194		
TEKNISKE MEDARBEJDERE		99	74.389	84.657		89.295		
KONTORASSISTENTER		164	72.790	83.013		87.619		
ANDRE		12	77.516	87.771		92.403		
<b>KATEGORI C2 IALT</b>		<b>3283</b>	<b>80.129</b>	<b>90.385</b>		<b>95.015</b>		
<b>KATEGORI C IALT</b>		<b>3702</b>	<b>80.178</b>	<b>90.436</b>		<b>95.067</b>		



Tabel 8/84

KATEGORI D1	LR	TILLÆG	ANTAL ANSATTE	UGIFT	NETTOLØN	PR. 1. APRIL 1984 GIFT 0 BØRN	GIFT 2 BØRN
TJENESTEMANDSANSATTE							
BETJENTFORMAND M.FL.	10		28	81.355	91.610		96.242
BETJENTFORMAND M.FL.	08		18	79.155	89.410		94.042
BETJENTE, CHAUFFØRER M.FL.	05		167	78.639	88.894		93.526
BETJENTE, KONTORBETJENTE	03		81	73.910	84.165		88.797
ANDRE			98	81.383	91.638		96.270
<b>KATEGORI D1 IALT</b>			<b>392</b>	<b>78.564</b>	<b>88.819</b>		<b>93.451</b>
<b>KATEGORI D2</b>							
OVERENSKOMSTANSATTE							
IKKE-FAGLÆRTE ARBEJDERE			246	76.483	86.738		91.370
RENGØRINGSASSISTENTER M.FL.			460	73.925	84.180		88.812
ANDRE			262	56.145	66.400		71.032
<b>KATEGORI D2 IALT</b>			<b>968</b>	<b>67.761</b>	<b>78.016</b>		<b>82.648</b>
<b>KATEGORI D IALT</b>			<b>1360</b>	<b>70.540</b>	<b>80.795</b>		<b>85.427</b>

Tabel 9/84

Løn, skat m.v. for ugifte og gifte personer i København 1984

Kategori	Årsløn	Skat, ATP	Børnetilskud	Årsløn-skat m.v. + børnetilskud
	kr.	kr.	kr.	kr.
	<u>Ugifte personer</u>			
A	234.513	126.174	-	108.339
B	166.148	77.465	-	88.683
C	142.365	62.187	-	80.178
D	118.741	48.201	-	70.540

Gifte personer med hjemmearbejdende ægtefælle og 2 børn

A	234.513	115.921	2.828	121.420
B	166.148	67.211	4.608	103.545
C	142.365	51.929	4.631	95.067
D	118.741	37.946	4.632	85.427

G R E C E

ΕΘΝΙΚΗ ΣΤΑΤΙΣΤΙΚΗ ΥΠΗΡΕΣΙΑ ΤΗΣ ΕΛΛΑΔΟΣ  
ΟΔΟΣ ΛΥΚΟΥΡΓΙΟΥ 14 - ΑΘΗΝΑΙ  
NATIONAL STATISTICAL SERVICE OF GREECE  
14, LYCOURGOU STR. - ATHENS  
OFFICE NATIONAL DE STATISTIQUE DE GRÈCE  
14, RUE LYCOURGOU - ATHÈNES

Athens, 8 August 1984

Ref. No. 679

✓  
Mr. W. VAN DER WEERDEN  
STATISTICAL OFFICE OF THE  
EUROPEAN COMMUNITIES

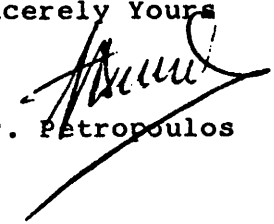
LUXEMBOURG

Dear Sir,

We forward you data concerning the civil servant's remuneration, for the period 1 July 1983 - 1 July 1984, which are required for the method of adjusting the remuneration of officials and other servants of the European Communities.

Any information should be addressed to Mr. K. Harissis, (43 Agissilaou Street, Athens, Tel.: 5220517 extension 1088).

Sincerely Yours

  
P. Petropoulos

EUROSTAT								
DG	AD	AS	A	B	C	D	9	
112592				13. VIII. 1984				
ATT. M. Van der Weerden								
INF.			ACT.			COPY		

Number of staff in post at 31/12/82 by grade and category

Grade	C A T E G O R Y			
	A	B	C	D
2	2,493	128	--	--
3	1,062	446	--	--
4	6,311	3,778	1,375	--
5	2,678	784	4,809	--
6	5,372	1,465	8,174	30
7	2,407	438	4,374	1,922
8	1,232	507	6,037	820
9	--	219	3,226	925
10	--	--	1,650	736
11	--	--	--	6,525
12	--	--	--	944
TOTAL	21,555	7,765	29,645	11,902

Notes : 1.- These figures do not include personnel posted in Parliament, in Public Security Forces, in Courts, in the Ministry of Foreign Affairs and teaching personnel of the Ministry of National Education.

2.- The staff in post refers to permanent staff only.

Civil servant's remuneration by grade at 1 July 1983 - monthly amount in dr  
(included allowances for christmas, easter and annual leave) - 114 -

Category	Grade	Single		Married, 2 children	
		Gross	Net	Gross	Net
A	2	75,869	55,358	79,785	60,649
	3	69,134	51,514	73,136	56,842
	4	57,964	44,723	61,972	50,050
	5	48,205	38,360	52,294	43,680
	6	43,926	35,444	48,207	40,893
	7	40,701	33,237	45,107	38,754
	8	36,941	30,549	41,344	35,943
	B	2	76,294	55,580	80,148
3		70,684	52,440	74,619	57,159
4		61,816	47,140	65,825	52,466
5		54,458	42,494	58,467	47,784
6		46,811	37,424	50,936	42,767
7		39,502	32,392	43,905	37,915
8		36,198	30,061	40,601	35,344
9		34,656	28,929	39,060	33,995
C		4	60,544	46,374	64,553
	5	53,405	41,830	57,412	47,120
	6	49,342	39,161	53,397	44,478
	7	41,954	34,140	46,338	39,660
	8	36,454	30,224	40,857	35,599
	9	33,001	27,750	37,410	32,592
	10	30,277	25,633	34,681	30,202
D	6	50,924	40,189	54,916	45,469
	7	48,705	38,744	52,770	44,053
	8	41,377	33,750	45,767	39,269
	9	36,114	30,030	40,517	35,307
	10	31,809	26,859	36,213	31,540
	11	29,970	25,390	34,374	29,937
	12	26,582	22,684	30,987	26,984

Notes: 1. The calculation of length of service allowance is based on the average of length of service of employment in each grade.

2. Social security contributions and taxes deducted from monthly remuneration is an approximation.

Civil Servant's remuneration by grade at 1st July 1984 - Monthly amount in DRS.  
(included allowances for Christmas, Easter and annual leave)

Category	Grade	Single		Married, 2 children	
		Gross	Net	Gross	Net
A	2	91,829	66,225	96,124	71,777
	3	83,561	61,632	88,986	67,805
	4	72,101	54,777	76,608	60,407
	5	60,361	47,263	65,242	53,115
	6	55,221	43,855	60,372	49,885
	7	51,275	41,167	56,648	47,344
	8	46,537	37,915	52,082	44,219
B	2	92,298	66,495	96,530	72,012
	3	86,156	63,072	90,480	68,640
	4	76,397	57,401	80,905	63,051
	5	67,772	52,065	72,335	57,730
	6	58,676	46,165	63,629	52,063
	7	49,822	40,275	55,255	46,403
	8	45,451	37,169	50,998	43,475
	9	43,717	36,638	49,265	42,245
C	4	74,808	56,483	79,316	62,127
	5	66,415	51,244	71,039	56,945
	6	61,744	48,218	66,555	54,026
	7	52,621	42,120	57,935	48,255
	8	45,979	37,579	51,525	43,883
	9	41,581	34,458	47,135	40,779
	10	37,992	31,830	43,540	37,897

Civil Servant's remuneration by grade at 1st July 1984 - Monthly amount in DRS.  
(included allowances for Christmas, Easter and annual leave)

Category	Grade	Single		Married, 2 children	
		Gross	Net	Gross	Net
D	6	63,898	49,634	68,593	55,365
	7	60,957	47,699	65,791	53,521
	8	52,370	41,980	57,707	48,133
	9	45,632	37,337	51,179	43,643
	10	39,939	33,251	45,488	39,572
	11	37,661	31,586	43,209	37,610
	12	33,473	28,448	39,021	33,961

Notes : 1.- The calculation of length of Service allowance is based on the average of length of service of employment in each grade.

2.- Social security contributions and taxes deducted from monthly remuneration are an approximation.



**PARTIE C .**

**Evolution de quelques facteurs généraux  
d'ordre économique et social**

L'évolution de quelques facteurs généraux d'ordre économique et social est montrée dans les tableaux ci-après:

Evolution dans le secteur "Administration publique (S 60)"

Tableau 1 : Emploi salarié dans le secteur des Administrations publiques (S 60)

Tableau 2 : Rémunération des salariés dans le secteur des Administrations publiques (S 60). Monnaie nationale - chiffres globaux

Evolution dans les sous-secteurs "Administration centrale (S 61)" :

Tableau 3 : Emploi salarié dans les sous-secteurs de l'Administration centrale (S 61)

Tableau 4 : Rémunération des salariés dans les sous-secteurs de l'Administration centrale (S 61). Monnaie nationale - chiffres globaux

Evolution de la rémunération des salariés :

Tableau 5 : Rémunération des salariés (R 1B). Monnaie nationale - Chiffres par salarié

Tableau 6 : Rémunération des salariés (R 1B) en termes réels. Chiffres par salarié

Tableau 7 : Rémunération des salariés (R 1B) en termes réels. Chiffres par salarié. Indice

Tableau 8 : Rémunération des salariés (R 1B) en termes réels. Chiffres par salarié. Taux d'accroissement annuels.

Evolution des prix

Tableau 9 : Indices de prix implicites de la consommation finale des ménages sur le territoire économique.

C O M P T E S N A T I O N A U X

TABLEAU 1

TABLEAU 001

EMPLOI SALARIE DANS LE SECTEUR DES ADMINISTRATIONS PUBLIQUES (S60)

ANNEE PAYS	CHIFFRES GLOBAUX												
	1972	1973	1974	1975	1976	1977	1978	1979	1980	1981	1982	1983	1984
EUR 9	15387	15819	16135	16721	17111	17306	17589	17936	18076	18254	18377	18470	18474
D	3259	3367	3493	3576	3635	3660	3746	3847	3906	3971	3995	4005	4005
F	2955	3038	3094	3167	3228	3272	3330	3335	3357	3385	3456	3506	3506
I	2661	2711	2780	2855	2958	3057	3101	3163	3197	3265	3303	3342	3365
NL	601	607	617	630	650	676	690	703	714	728	732	729	720
B	547	564	582	596	616	628	659	695	708	710	715	704	704
L	14	14	15	15	16	16	16	17	17	17	17	17	17
UK	4750	4888	4892	5188	5290	5248	5265	5352	5318	5287	5236	5232	5222
IRL	125	131	137	142	148	153	158	163	168	173	174	174	174
DK	475	499	525	552	570	596	624	661	691	718	749	761	761
GRE	:	:	:	:	:	:	:	:	:	:	:	:	:

1000

COMPTES NATIONAUX

TABIEAU 1

TABIEAU 001

EMPLOI SALARIE DANS LE SECTEUR DES ADMINISTRATIONS PUBLIQUES (S60)

ANNEE PAYS	CHIFFRES GLOBAUX												
	1972	1973	1974	1975	1976	1977	1978	1979	1980	1981	1982	1983	1984
EUR 9	15387	15819	16135	16721	17111	17306	17589	17936	18076	18254	18377	18470	18474
D	3259	3367	3493	3576	3635	3660	3746	3847	3906	3971	3995	4005	4005
F	2955	3038	3094	3167	3228	3272	3330	3335	3357	3385	3456	3506	3506
I	2661	2711	2780	2855	2958	3057	3101	3163	3197	3265	3303	3342	3365
NL	601	607	617	630	650	676	690	703	714	728	732	729	720
B	547	564	582	596	616	628	659	695	708	710	715	704	704
L	14	14	15	15	16	16	16	17	17	17	17	17	17
UK	4750	4888	4892	5188	5290	5248	5265	5352	5318	5287	5236	5232	5222
IRL	125	131	137	142	148	153	158	163	168	173	174	174	174
DK	475	499	525	552	570	596	624	661	691	718	749	761	761
GRE	:	:	:	:	:	:	:	:	:	:	:	:	:

1000

COMPTES NATIONAUX

TABLAU 2

TABLAU 002

REMUNERATION DES SALAIRES DANS LE SECTEUR DES ADMINISTRATIONS PUBLIQUES(S60)

PRIX COURANTS

ANNEE . PAYS	CHIFFRES GLOBAUX												
	1972	1973	1974	1975	1976	1977	1978	1979	1980	1981	1982	1983	1984
D	79520	92600	107660	116870	123290	131580	140300	150580	162660	173080	177860	183170	186284
F	94651	107840	128458	154873	182177	209264	241259	271212	312703	361960	422437	469854	508382
I	8948	10419	12366	14134	17129	21614	26273	32506	41357	54693	6530	74989	85337
NL	18300	20890	24590	28620	32300	35970	39140	41980	44080	45020	4660	46980	45806
B	168026	194025	232378	283460	323198	355493	391990	426781	471571	515378	551347	568439	600271
L	5135	6117	7729	8984	10336	11574	12385	13719	15558	17310	18384	19958	21295
UK	8064	9188	11354	15806	18042	19367	21512	24594	31100	35458	37895	41723	43934
IRL	229040	282539	335868	460347	542311	613931	730268	916927	1181646	1466115	1692830	1957200	2139220
DK	21863	25496	31283	37233	42909	48136	54391	61650	69515	79993	98735	101550	106018
GRE	:	40079	54319	65545	81115	100581	125700	160430	195560	248200	325280	394800	499817

MONNAIE NATIONALE

UNITES MONETAIRES NATIONALES:  
 D: MIO DM F: MIO FFR I: MRD LYI NL: MIO HFL B: MIO BFR  
 L: MIO FLX UK: MIO UKL IRL: 1000 IRL DK: MIO DKR GR: MIO DR

COMPTES NATIONAUX

TAB.ÉAU 3

TABLEAU 037

EMPLOI SALARIE DANS LE SECTEUR DE L-ADMINISTRATION CENTRALE(S61)

ANNEE PAYS	CHIFFRES GLOBAUX												
	1972	1973	1974	1975	1976	1977	1978	1979	1980	1981	1982	1983	1984
	1000												
EUR 9	8821	9010	9267	9564	9779	9891	9961	10071	10144	10290	10384	10412	10405
D	2190	2254	2339	2385	2415	2433	2480	2539	2569	2602	2619	2643	2643
F	2124	2162	2205	2262	2313	2341	2381	2371	2381	2400	2448	2468	2468
I	1664	1719	1718	1739	1794	1852	1809	1823	1831	1880	1916	1923	1935
NL	282	280	283	284	288	297	302	307	312	319	321	320	316
B	373	384	394	401	414	417	429	442	446	448	447	440	439
L	10	10	11	11	11	11	12	12	12	12	12	12	12
UK	1979	1998	2110	2271	2334	2327	2333	2355	2362	2388	2371	2353	2339
IRL	63	67	70	74	77	79	80	82	85	89	91	91	91
DK	136	136	137	137	133	134	135	140	146	152	159	162	162
GRE	:	:	:	115	120	127	129	137	150	153	159	165	169

COMPTES NATIONAUX

TABLEAU 4

TABLEAU 038

REMUNERATION DES SALAIRES DANS LE SECTEUR DE L-ADMINISTRATION CENTRALE(S61)

PRIX COURANTS

ANNEE PAYS	CHIFFRES GLOBAUX												
	1972	1973	1974	1975	1976	1977	1978	1979	1980	1981	1982	1983	1984
D	55730	64410	74820	81020	85560	91310	97110	103640	111750	118690	121920	125840	127979
F	74854	84921	100398	120098	141093	161876	185558	206731	238050	273307	318939	350736	379496
I	5211	6142	7389	8364	10272	13235	16170	19423	24891	32767	38335	44644	50805
NL	7820	8900	10390	12000	13380	14650	15840	16970	18000	18320	18930	19060	18545
B	114404	131564	156475	189953	216727	237839	258816	279497	303080	331805	354698	366048	388010
L	3786	4575	5721	6590	7641	8500	9117	10084	11445	12699	13399	14708	15708
UK	3838	4352	5774	7681	8971	9736	10816	12324	15767	17864	19039	20908	21953
IRL	132761	160634	187291	261568	313971	350152	411743	510270	642499	834082	947810	1213057	1322232
DK	9822	10932	12894	15116	15979	17157	18692	20501	20909	24043	27496	29630	30934
GRE	:	:	:	20586	26249	33678	43881	53350	68438	83257	93450	105200	132026

MONNAIE NATIONALE

UNITES MONETAIRES NATIONALES:  
 D: MIO DM F: MIO FF I: FRD LIT NL: MIO HFL B: MIO BFR  
 L: MIO FLX UK: MIO UXL IRL: 1000 IRL DK: MIO DKR GR: MIO DR

COMPTES NATIONAUX

TABLEAU 088

TABLEAU 5

REMUNERATION DES SALARIES(RIB)

PRIX COURANTS

ANNEE . PAYS	CHIFFRES PAR SALARIE												
	1972	1973	1974	1975	1976	1977	1978	1979	1980	1981	1982	1983	1984
D	19917	22330	24908	26699	28798	30694	32406	34311	36656	38577	40232	41709	43135
F	28345	31984	37597	44604	51169	57617	64824	73452	84370	96371	109923	121855	132653
I	2815	3366	4108	497	6010	7294	8476	9990	12235	14913	17456	20248	22751
NL	21197	24394	28258	32808	35485	39151	41955	44484	46877	48552	51317	53076	53291
B	268223	303827	359237	418684	485700	527837	567476	598918	651739	701843	756979	729734	779172
L	269967	304579	369405	411201	465560	509256	537743	569822	614446	666788	711601	763832	816382
UK	1683	1906	2267	2974	3419	3781	4290	4930	5874	6666	7374	7893	8354
IRL	1553	1860	2205	2794	3349	3811	4395	5240	6366	7440	8598	9414	10413
DK	41739	47221	55917	63729	71155	78064	85208	93254	103363	113742	127069	134201	141568
GRE	88121	103593	123005	147257	182453	223138	274701	335231	383634	478844	608919	728996	883540

MONNAIE NATIONALE

UNITES MONETAIRES NATIONALES:  
D: DM I: 1000 LIT NL: HFL B: BFR  
F: FR IRL: IRL DK: DKR GR: DR  
L: FLX UK: UKL



COMPTES NATIONAUX

TABLEAU 6

TABLEAU 095

REMUNERATION DES SALARIES(RIB)

EN TERMES REELS(MEN)

ANNEE PAYS	CHIFFRES PAR SALARIE												
	1972	1973	1974	1975	1976	1977	1978	1979	1980	1981	1982	1983	1984
D	29664	31079	32206	32566	33744	34705	35626	36204	36656	36398	36197	36473	36847
F	62204	65716	68069	72587	75776	78134	81059	83145	84370	85429	87618	88766	89774
I	9851	10465	10548	10837	11091	11391	11729	12011	12235	12512	12511	12632	12853
NL	37955	39976	42059	43034	43859	45634	46787	47564	46877	45679	45795	46009	44756
B	481003	512339	537336	557731	600008	609027	629075	638575	651739	646756	648860	584590	586221
L	469073	504026	556156	561733	580958	600802	612741	613558	614444	646712	627528	594465	595418
UK	5062	5291	5372	5702	5661	5451	5673	5740	5874	5992	6121	6234	6283
IRL	4732	5081	5206	5434	5478	5500	5884	6132	6366	6226	6201	6189	6292
DK	92819	94806	98030	101593	104114	103470	103610	102744	103363	101603	102770	101167	100634
GRE	286800	293347	282574	299400	326412	357152	388024	406932	383634	388687	408317	409109	418543

MONNAIE NATIONALE

UNITES MONETAIRES NATIONALES:

D: DM  
L: FLX

F: FFR  
UK: UKL

I: 1000 LIT  
IRL: IRL

NL: HFL  
DK: DKR

B: BFR  
GR: DR

COMPTES NATIONAUX

TABLEAU 097

TABLEAU 7

REMUNERATION DES SALAIRES(RIB)  
EN TERMES REELS(MEN)  
INDICE

ANNEE PAYS	CHIFFRES PAR SALARIE												
	1972	1973	1974	1975	1976	1977	1978	1979	1980	1981	1982	1983	1984
EUR 9	80.2	84.3	86.6	90.0	92.4	93.7	96.7	98.4	100.0	100.9	101.9	102.5	103.3
D	80.9	84.8	87.9	88.8	92.1	94.7	97.2	98.8	100.0	99.3	98.7	99.5	100.5
F	73.7	77.9	80.7	86.0	89.8	92.6	96.1	98.5	100.0	101.3	103.8	105.2	106.4
I	80.5	85.5	86.2	88.6	90.6	93.1	95.9	98.2	100.0	102.3	102.3	103.2	105.1
NL	81.0	85.3	89.7	91.8	93.6	97.3	99.8	101.5	100.0	97.4	97.7	98.1	95.5
B	73.8	78.6	82.4	85.6	92.1	93.4	96.5	98.0	100.0	99.2	99.6	89.7	89.9
L	76.3	82.0	90.5	91.4	94.6	97.8	99.7	99.9	100.0	105.3	102.1	96.7	96.9
UK	86.2	90.1	91.4	97.1	96.4	92.8	96.6	97.7	100.0	102.0	104.2	106.1	107.0
IRL	74.3	79.8	81.8	85.4	86.0	86.4	92.4	96.3	100.0	97.8	97.4	97.2	98.8
DK	89.8	91.7	94.8	98.3	100.7	100.1	100.2	99.4	100.0	98.3	99.4	97.9	97.4
GRE	74.8	76.5	73.7	78.0	85.1	93.1	101.1	106.1	100.0	101.3	106.4	106.6	109.1

1980=100

COMPTES NATIONAUX

TABLEAU 8

TABLEAU 093

REMUNERATION DES SALARIES(RIB)  
EN TERMES REELS(MEN)  
TAUX D-ACCROISSEMENT ANNUELS

ANNEE PAYS	CHIFFRES PAR SALARIE												
	1972	1973	1974	1975	1976	1977	1978	1979	1980	1981	1982	1983	1984
EUR 9	4.5	5.2	2.8	3.9	2.6	1.4	3.2	1.8	1.6	0.9	1.0	0.6	0.8
D	3.3	4.8	3.6	1.1	3.6	2.8	2.7	1.6	1.2	-0.7	-0.6	0.8	1.0
F	4.3	5.6	3.6	6.6	4.4	3.1	3.7	2.6	1.5	1.3	2.6	1.3	1.1
I	4.4	6.2	0.8	2.7	2.3	2.7	3.0	2.4	1.9	2.3	-0.0	1.0	1.8
NL	3.8	5.3	5.2	2.3	1.9	4.0	2.5	1.7	-1.4	-2.6	0.3	0.5	-2.7
B	8.1	6.5	4.9	3.8	7.6	1.5	3.3	1.5	2.1	-0.8	0.3	-9.9	0.3
L	3.5	7.5	10.3	1.0	3.4	3.4	2.0	0.1	0.1	5.3	-3.0	-5.3	0.2
UK	6.2	4.5	1.5	6.1	-0.7	-3.7	4.1	1.2	2.3	2.0	2.1	1.8	0.8
IRL	6.6	7.4	2.5	4.4	0.8	0.4	7.0	4.2	3.8	-2.2	-0.4	-0.2	1.7
DK	-0.2	2.1	3.4	3.6	2.5	-0.6	0.1	-0.8	0.6	-1.7	1.1	-1.6	-0.5
GRE	8.6	2.3	-3.7	6.0	9.0	9.4	8.6	4.9	-5.7	1.3	5.1	0.2	2.3

EN %

COMPTES NATIONAUX

TABLEAU 9

TABLEAU 079

CONSOMMATION FINALE DES MENAGES SUR LE TERRITOIRE ECONOMIQUE (P3B)  
INDICES DE PRIX IMPLICITES

ANNEE PAYS	CHIFFRES GLOBAUX												
	1972	1973	1974	1975	1976	1977	1978	1979	1980	1981	1982	1983	1984
EUR 9	44.8	48.7	55.7	63.3	70.2	77.0	82.6	90.1	100.0	110.2	120.0	127.5	134.1
D	67.1	71.9	77.3	82.0	85.3	88.4	91.0	94.8	100.0	106.0	111.1	114.4	117.1
F	45.6	48.7	55.2	61.4	67.5	73.7	80.0	88.3	100.0	112.8	125.5	137.3	147.8
I	28.6	32.2	39.0	45.9	54.2	64.0	72.3	83.2	100.0	119.2	139.5	160.3	177.0
NL	55.8	61.0	67.2	74.4	80.9	85.8	89.7	93.5	100.0	106.3	112.1	115.4	119.1
B	55.9	59.3	66.9	75.1	80.9	86.7	90.2	93.8	100.0	108.5	116.7	124.8	132.9
L	57.6	60.4	66.4	73.2	80.1	84.8	87.8	92.9	100.0	103.1	113.4	128.5	137.1
UK	33.3	36.0	42.2	52.2	60.4	69.4	75.6	85.9	100.0	111.2	120.5	126.6	133.0
IRL	32.8	36.6	42.4	51.5	61.1	69.3	74.7	85.5	100.0	119.5	138.7	152.1	165.5
DK	45.0	49.8	57.0	62.7	68.3	75.4	82.2	90.8	100.0	111.9	123.6	132.7	140.7
GRE	30.7	35.3	43.5	49.2	55.9	62.5	70.8	82.4	100.0	123.2	149.1	178.2	211.1

1980=100