

Fast schon eine Volkskrankheit

Weißer Hautkrebs und Differenzialdiagnosen

Hautkrebs ist die häufigste Krebsform. Besonders der helle oder weiße Hautkrebs nimmt weltweit, so auch in Deutschland, enorm zu, sodass man fast von einer Volkskrankheit sprechen kann.

Je kleiner der Hautkrebs, desto einfacher ist die Therapie. Deshalb ist die frühzeitige Diagnosestellung wichtig. Es gibt mehrere gute Therapiemöglichkeiten. Nicht immer ist das klinische Bild charakteristisch. Entscheidend ist stets die Histologie.

Die folgenden Bilder zeigen einige Formen des weißen Hautkrebses und einige Differenzialdiagnosen.

Korrespondenzadresse

Prof. Dr. Maria Zabel
Haut-, Allergie- und Venenzentrum
Mühlenstr. 29
45659 Recklinghausen
E-Mail: zabel@hautzentrum-re.de



Abb. 1: Oberflächliches solides Basaliom.



Abb. 2: Oberflächliches solides Basaliom.



Abb. 3: Solides Basaliom an der Nase und corialer Nävuszellnävus.



Abb. 4: Solides Basaliom.



Abb. 5: Solides Basaliom.



Abb. 6: Zystisches Basaliom.



Abb. 7: Solides, teilweise pigmentiertes Basaliom.



Abb. 8: Multiple Rumpfhautbasaliome und Narben nach Exzisionen von Rumpfhautbasaliomen.

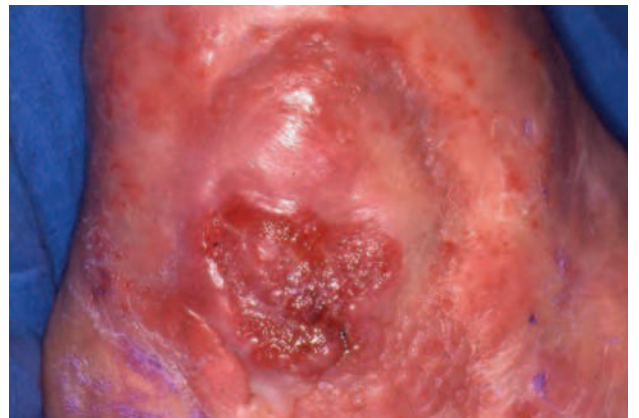


Abb. 9: Ulzeriertes Basaliom am Außenknöchel.



Abb. 10: Spinaliom und aktinische Keratosen.

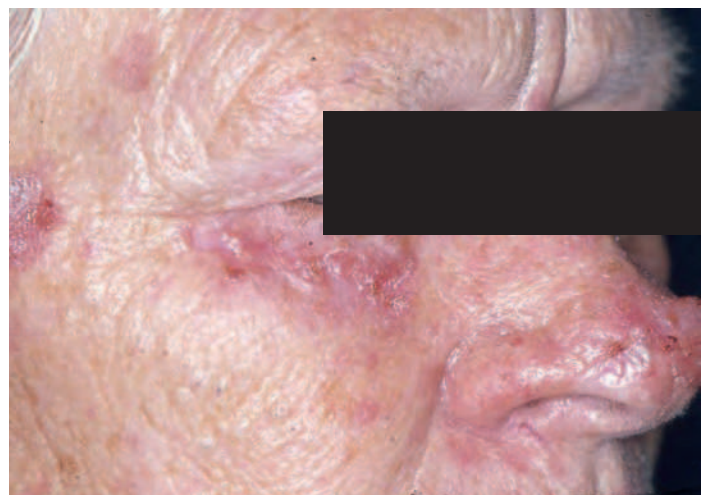


Abb. 11: Spinaliome.



Abb. 12: Cornu cutaneum.



Abb. 13: Cornu cutaneum.



Abb. 14: Spinalioma der Unterlippe.

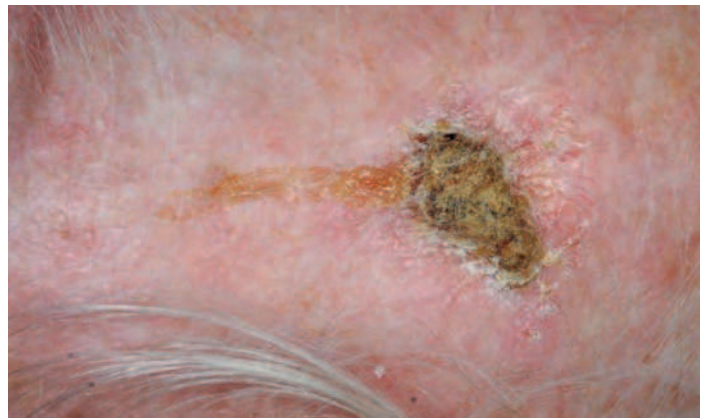


Abb. 15: Spinalioma auf Radioderm am Hinterkopf.



Abb. 16: Bowen-Karzinom.



Abb. 17: Morbus Bowen.



Abb. 18: Papillomatöser Nävus.



Abb. 19: Entzündlich irritiertes Basalzellpapillom.



Abb. 20: Superfiziell spreitendes Melanom.



Abb. 21: Keratoakanthom.

[Mikro-Sklerotherapie]

Therapie mit Potenzial

Laut der Bonner Venenstudie¹ leiden bis zu 60% der erwachsenen Bevölkerung an Besenreisern oder retikulären Varizen. Als Therapiemethode der ersten Wahl gilt laut Leitlinie² die **[Mikro-Sklerotherapie]**.

In ca. 15 Minuten können Besenreiser und retikuläre Varizen durch Injektionen ausgeschaltet werden. Die **[Mikro-Sklerotherapie]** bietet ein interessantes Potenzial für Ihre Praxis oder Klinik – und das ohne hohe Investitionen für Therapiegeräte.

Gerne unterstützen wir Sie und Ihre Patienten mit unseren Ratgebern und weiterem Servicematerial. Weitere Informationen finden Sie unter www.besenreiser-frei.de.

1 Prof. Dr. med. E. Rabe et al. Bonner Venenstudie der Deutschen Gesellschaft für Phlebologie. Phlebologie 2003;32:1-14
2 Prof. Dr. med. E. Rabe et al. Leitlinie: Sklerosierungsbehandlung der Varikose. Phlebologie 2008;37:27-34

kreussler
PHARMA

