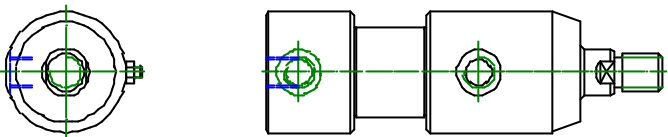
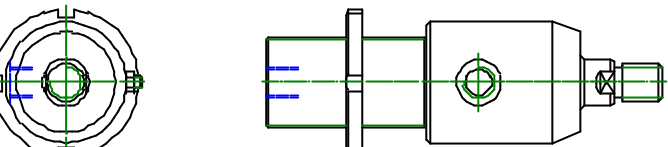
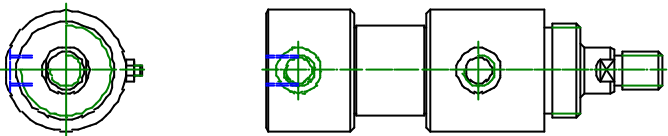
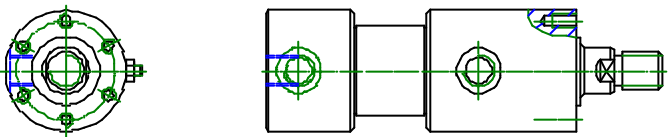
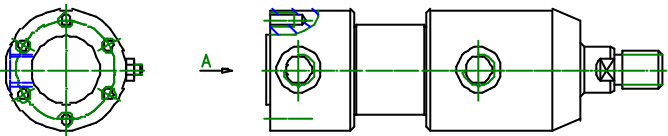
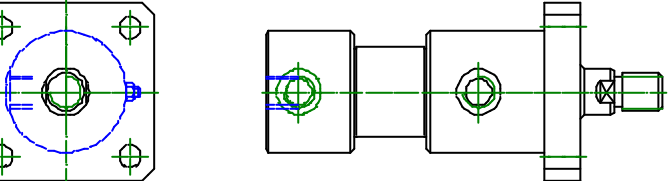
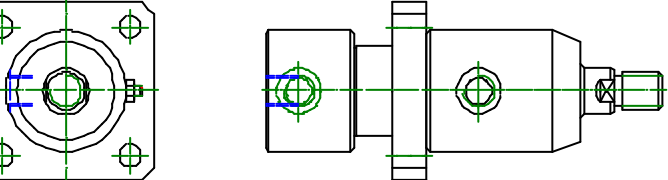
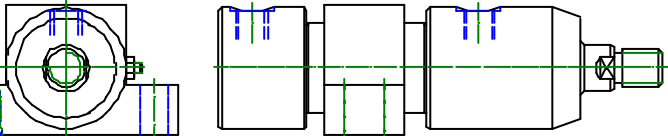


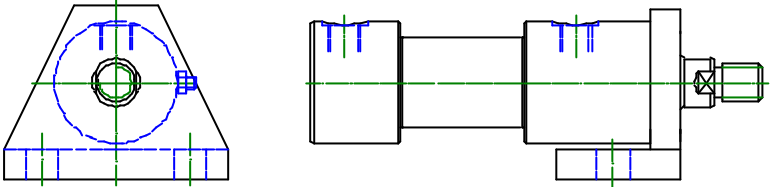
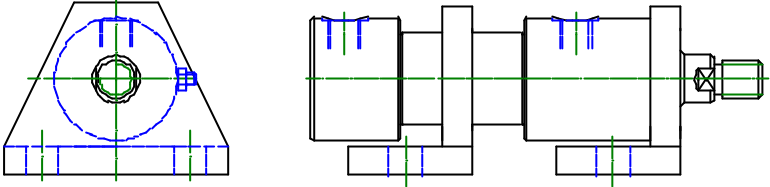
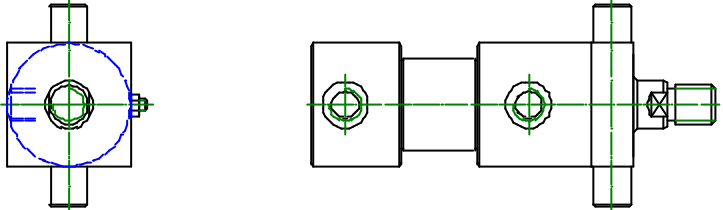
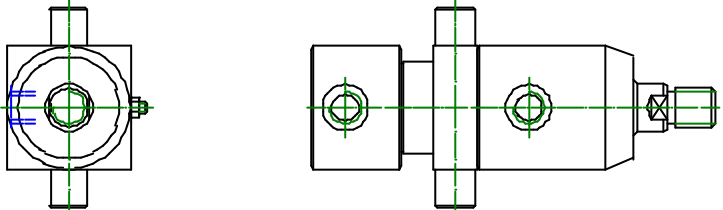
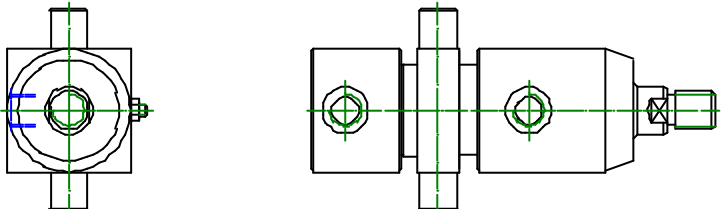
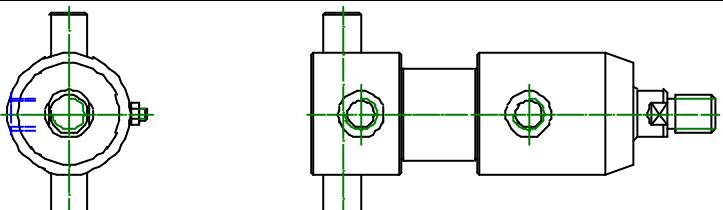
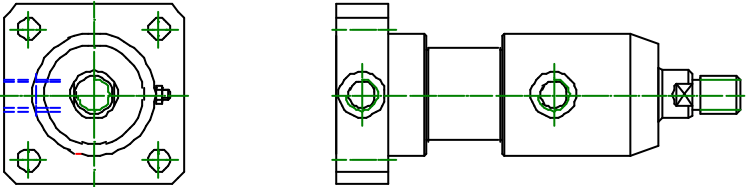
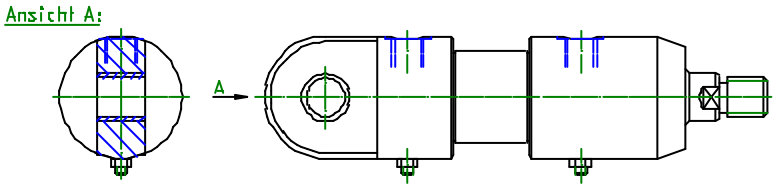
Befestigungsarten

Standardzylinderbaureihe SZ100, SZ160, SZ250

		Bestell Nr.	Beschreibung
		110	GRUNDBEFESTIGUNG Mit Klemmmöglichkeit am Zylinderrohr
		110-1	GRUNDBEFESTIGUNG Mit metrischem Feingewinde und Nutmutter auf Zylinderrohr (nur für Hübe bis 100 mm)
		111	GEWINDEBEFESTIGUNG Mit Außengewinde am Zylinderkopf
		111-1	GEWINDEBEFESTIGUNG Zentrierbund Kopfseite mit Gewindebohrungen stirnseitig
		111-2	GEWINDEBEFESTIGUNG Zentrierbund Bodenseite mit Gewindebohrungen stirnseitig
		112	FLANSCHBEFESTIGUNG Kopfseite vorne mit 4 Befestigungsbohrungen
		112-1	FLANSCHBEFESTIGUNG Kopfseite hinten mit 4 Befestigungsbohrungen
		113	FUSSBEFESTIGUNG Aufgeschraubter Tangentialfuß am Zylinderrohr

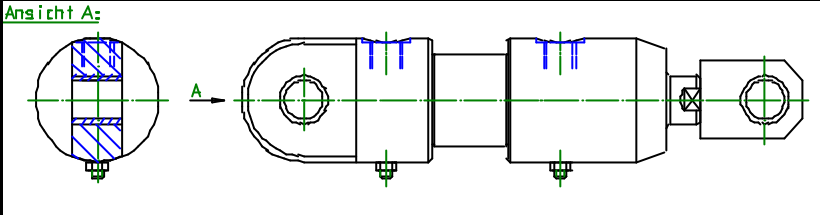
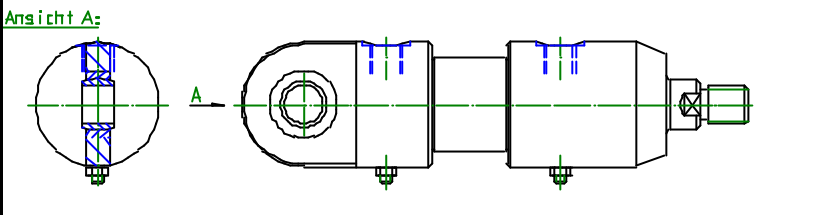
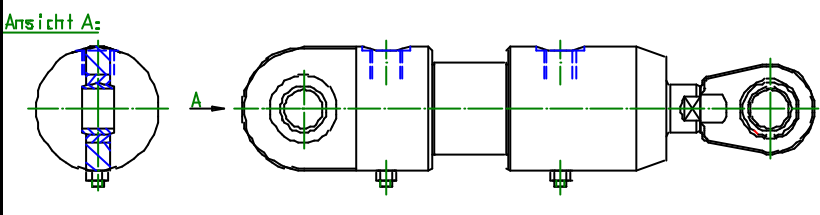
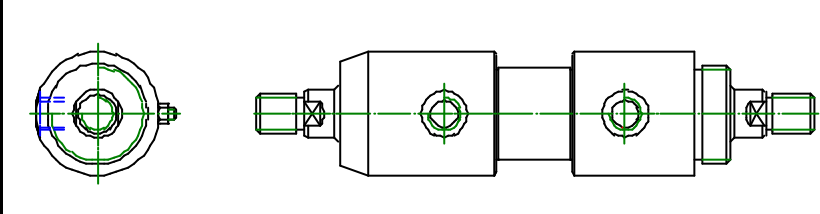
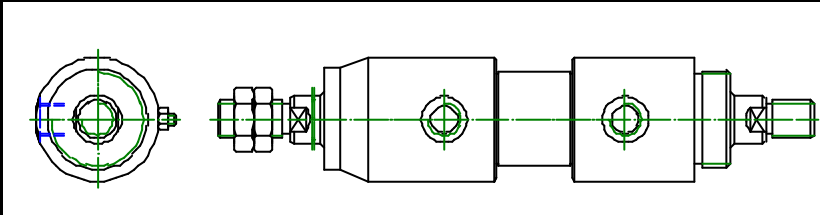
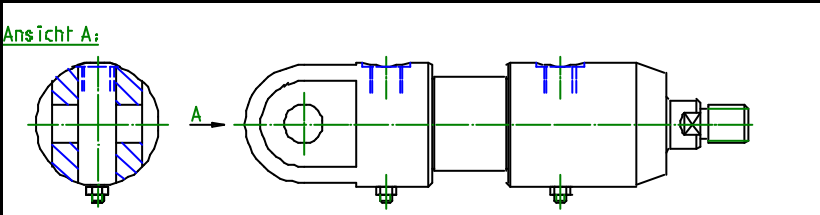
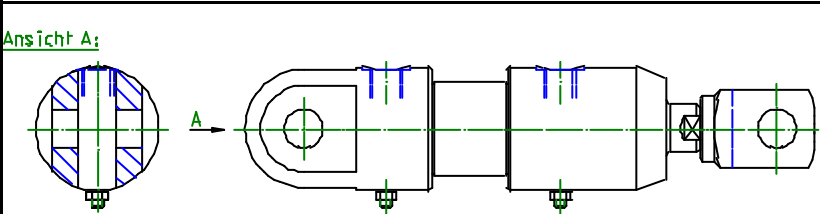
Befestigungsarten

Standardzylinderbaureihe SZ100, SZ160, SZ250

		Bestell Nr.	Beschreibung
		113-1	FUSSBEFESTIGUNG Aufgeschraubter Winkelfuß am Zylinderkopf
		113-2	FUSSBEFESTIGUNG Am Zylinderkopf aufgeschraubter und auf Rohr verschiebbarer Winkelfuß
		114	SCHWENKZAPFEN- BEFESTIGUNG Am Zylinderkopf vorne
		114-1	SCHWENKZAPFEN- BEFESTIGUNG Am Zylinderkopf hinten
		115	SCHWENKZAPFEN- BEFESTIGUNG Am Zylinderrohr, Lage beliebig
		116	SCHWENKZAPFEN- BEFESTIGUNG Am Zylinderboden (Schwenkzapfen demontierbar)
		117	FLANSCHBEFESTIGUNG Bodenseite mit 4 Befestigungsbohrungen
		118	SCHWENKAUGEN- BEFESTIGUNG Mit Bronzebuchse am Zylinderboden

Befestigungsarten

Standardzylinderbaureihe SZ100, SZ160, SZ250

		Bestell Nr.	Beschreibung
Ansicht A:		218	SCHWENKAUGEN-BEFESTIGUNG Mit beidseitiger Bronzebuchse
Ansicht A:		119	SCHWENKAUGEN-BEFESTIGUNG Mit Gelenklager am Zylinderboden
Ansicht A:		219	SCHWENKAUGEN-BEFESTIGUNG Mit beidseitigem Gelenklager
	120	GLEICHLAUFZYLINDER Beids. Kolbenstange mit Gewindebefestigung 111*)	
	120-1	GLEICHLAUFZYLINDER mit Hubverstellung Beids. Kolbenstange mit Gewindebefestigung 111*)	
Ansicht A:		125	GABELBEFESTIGUNG Gabel am Zylinderboden
Ansicht A:		225	GABELBEFESTIGUNG Beidseitig (Gabel am Zylinderboden und aufmontierter Gabel auf der Kolbenstange)

Technische Änderungen vorbehalten

Revision B * 15.11.1996 *K.E.*\..BEFART3.DOC

*) ... auch mit anderen Befestigungsarten kombinierbar

- Weitere Befestigungskombinationen auf Anfrage möglich -