



▶ Massive verzapfte Konstruktion



374 X 656 cm

Carport Taunus

- ▶ Leimholz, unbehandelt
- ▶ 20 mm Massivholzdach
- ▶ 12 x 12 cm Pfosten
- ▶ inkl. H-Pfostenanker



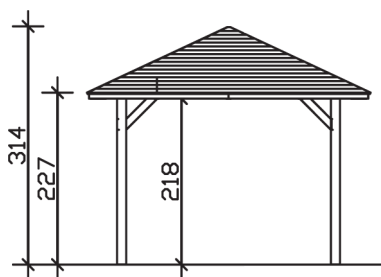
► Datenblatt / Baubeschreibung	Carport Taunus
Material	Leimholz, Fichte
Farbbehandlung	Unbehandelt
Pfostenstärke	12 x 12 cm
Breite	374 cm
Tiefe	656 cm
Grundfläche	24,53 m ²
Umbauter Raum	65,26 m ³
Breite Sockelmaß	294 cm
Tiefe Sockelmaß	576 cm
Durchfahrtshöhe vorne	218 cm
Durchfahrtshöhe hinten	218 cm
Durchfahrtsbreite	270 cm
Firsthöhe	314 cm
Traufenhöhe	227 cm
Schneelast	1,00 kN/m ²
Dachform	Zeltdach
Dachfläche	27,24 m ²
Dachneigung	25,00 °



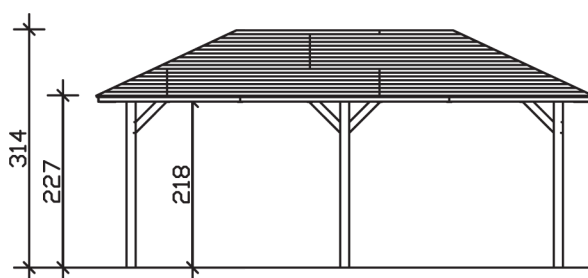
Schindelbedarf à 2 m²	19 Pakete.
Dachstärke	20 mm
Wasserablauf	zur Seite
Pfostenabstand Tiefe	270 cm
Pfostenanzahl	6
Oberfläche Holz	112,27 m ²
Im Lieferumfang enthalten	H-Pfostenanker zum Einbetonieren, Montagematerial, Aufbauanleitung
Anzahl Packstücke	1
Gesamt-Gewicht	860 kg
Verpackung	Paket 1: B 120 cm x L 320 cm x H 72 cm Gewicht 860 kg
Artikelnummer	242801-00-31
EAN-Nummer	4018211242801
Lieferhinweis	Für die Anlieferung muss die Zufahrt für 40 t-LKW möglich sein! Die Anlieferung erfolgt frei Bordsteinkante (Festland Deutschland).
Garantie	5 Jahre gemäß unseren Garantiebedingungen

Carport Taunus

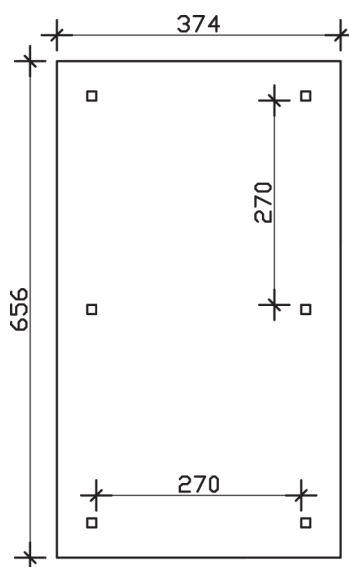
Ansicht vorne



Ansicht Seite



Grundriss



Carport Taunus

Schnitte und Ansichten Maßstab 1:100