



16 Frühe Hochkulturen



i Während in Europa die Bauern der Jungsteinzeit noch in kleinen Dörfern lebten, entstanden an den Flüssen des östlichen Mittelmeeres, im heutigen Vorderasien, die ersten Staaten der Weltgeschichte. Menschen in größeren Gebieten schlossen sich zusammen, schufen eine feste Ordnung für ihr Zusammenleben. Sie verfeinerten

schon vor 2500 v. Chr. den Ackerbau in trockenen Gebieten mithilfe der Feldbewässerung. An der Spitze dieser Staaten standen Könige und Priester. Beamte verwalteten das Land, regelten den Alltag und die Versorgung der Bevölkerung. Riesige Tempelanlagen, Paläste, Pyramiden und Städte wurden gebaut. Die so entstandenen Reiche wurden durch Gesetze regiert,

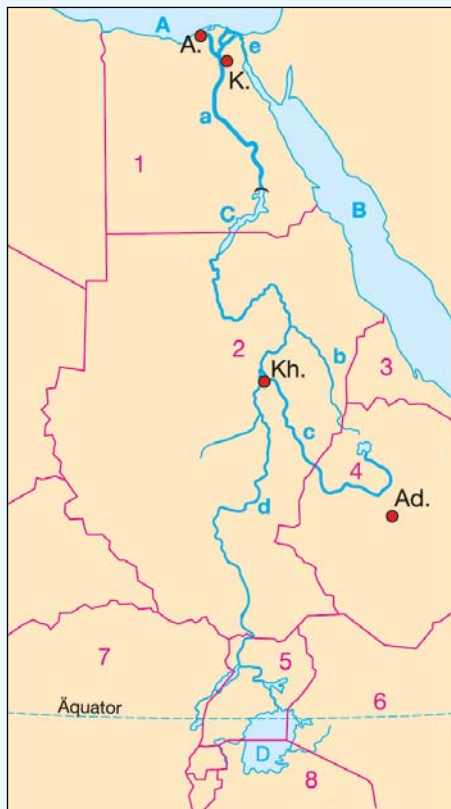
die auf Tontafeln oder Papyrusrollen mit der erfundenen Schrift aufgeschrieben wurden. Heute bewundern wir die Schönheit zahlreicher Kunst- und Bauwerke, welche die Menschen dort schon vor mehr als 4500 Jahren geschaffen haben. Es sind die Zeugnisse einer **Hochkultur**. Ägypten und Mesopotamien (das Zweistromland) sind frühe Hochkulturen unserer Geschichte.



1 In welchen heutigen Staaten liegen die 15 Fund- und Ruinenstätten in der Karte?




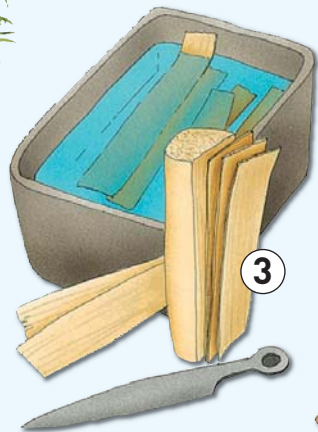
Staaten
1
2
3
4
5
6
7
8
9
10
11
12
13
14
15



2 Bearbeite die Übungskarte zum heutigen Ägypten und seinen Nachbarstaaten.

Meere / Seen	
A	
B	
C	
D	
Flüsse / Kanal	
a	
b	
c	
d	
e	

Städte	
A.	
K.	
Kh.	
Ad.	
Staaten	
1	
2	
3	
4	
5	
6	
7	
8	



3 Das erste Papier. Ordne die Abbildungen zur Papyrusherstellung (1-5) den jeweils richtigen Texten zu.

In der richtigen Reihenfolge erhältst du mit den Kennbuchstaben ein Lösungswort. Es ist ein wichtiges Mittel zum Schreiben:

- ① ② ③ ④ ⑤

E - Die fertige Papyrusrolle wird mit Tinte aus natürlichen Farbstoffen beschrieben.

T - Die Papyrus-Pflanze wird mit einem Messer abgeschnitten.

N - Das Innere wird in dünne Streifen geschnitten und in Wasser gelegt, um es geschmeidig zu machen.

I - Die Blätter und die Rinde werden entfernt.

T - Die Papyrusstreifen werden nebeneinander auf eine feste Unterlage gelegt. Dann wird die Fläche mit einer klebrigen Flüssigkeit aus den Früchten der Lotosblüte bestrichen. Darüber wird im rechten Winkel eine zweite Streifenschicht aufgelegt. Beide Schichten werden gepresst, getrocknet und geglättet.