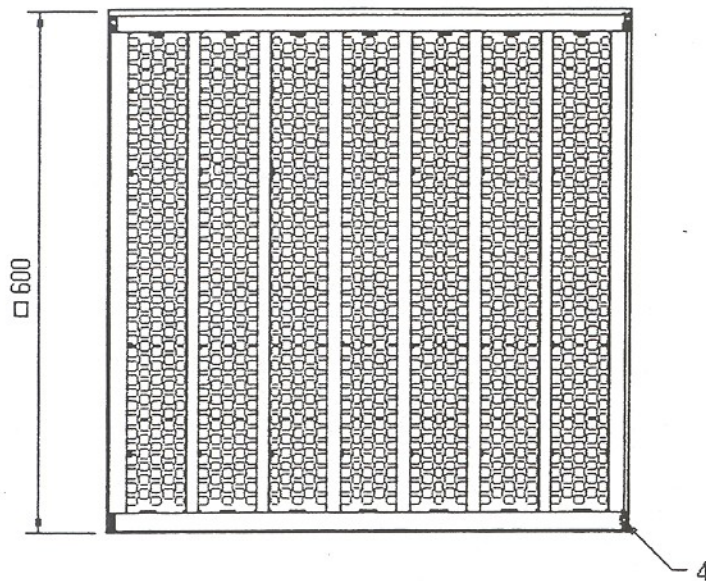
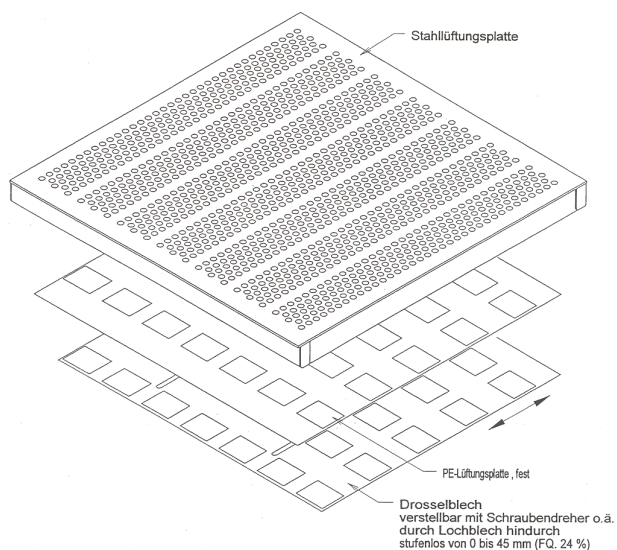
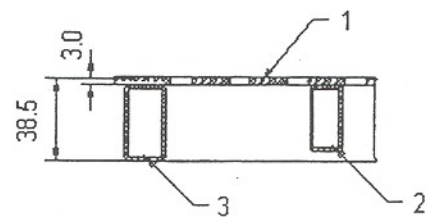


Stahllüftungsplatten für Doppelboden



- 1 - Deckblech , gelocht
- 2 - Querprofil RR30/15
- 3 - Rahmenprofil RR 35/20
- 4 - PE-Verschlusskappe



Stahllüftungsplatte

Formate:

- 600 x 600 x 34,5 mm Loch 8 mm
- 600 x 600 x 36,5 mm Loch 10 mm
- 600 x 600 x 38,5 mm Loch 12 mm

Freier Querschnitt:

- 15 %, 24 %, 33 %

Tragfähigkeit:

- 5000 N

Ausführung:

- Stahl, pulverbeschichtet, leitfähig

Option:

- Mengenregulierung

Drosselblech

Zubehör:

- Hebehaken