Moodle – Benutzung des Glossars

Dieses Kapitel erklärt den Einsatz des Moodle-Moduls „Glossar“, welches eine intelligente Plattform zum Zusammenstellen und Verknüpfen von Informationen darstellt und sich am besten mit dem Kernkonzept von Wikipedia erklären lässt.

Mögliches Szenario

Das ingenieurwissenschaftliche Fachgebiet der Fertigungsverfahren konfrontiert die Studierenden regelmäßig mit neuen Fachbegriffen.
Um diese Begriffe zu definieren, übersichtlich zu organisieren und sie in einen zusammenhängenden Kontext zu bringen, bietet sich das in dieser Anleitung beschriebene Glossar in Moodle an.

Anlegen eines neuen Glossars

Wie auch Dateien, Links und andere Inhalte, lässt sich auch das Glossar, bei eingeschalteter Bearbeitung, bequem über den „Inhalt Hinzufügen“-Dialog zu einem bestehenden Moodle-Kurs hinzufügen.

Beim Anlegen eines neuen Glossars ist es notwendig, diesem einen Titel und eine kurze Beschreibung zu geben (siehe Abb. 2). Die anderen Einstellungen können für den normalen Anwendungsfall unverändert gelassen werden.

Abbildung 1 – „Inhalte hinzufügen“-Dialog

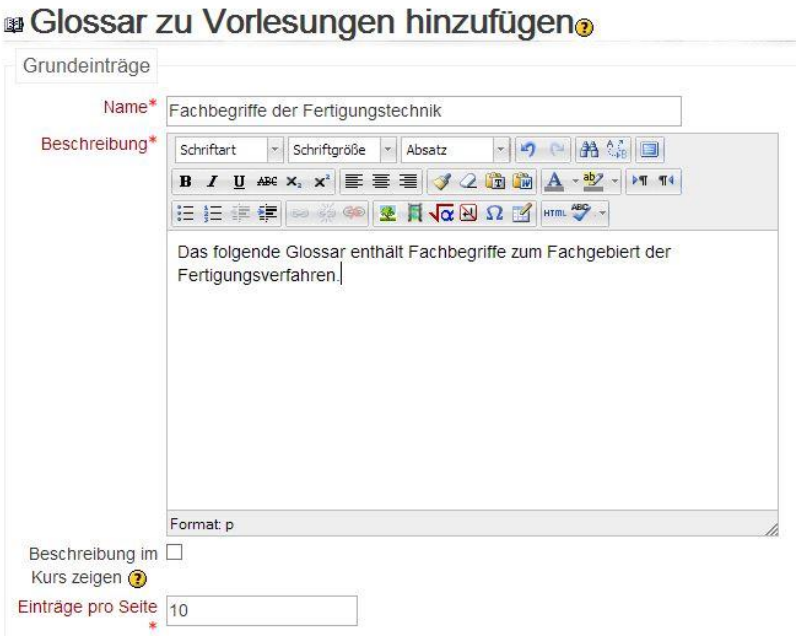

Abbildung 2 – Voreinstellungen zum Glossar

Hinzufügen von neuen Begriffen

Sobald man sich als Trainer in einem Glossar befindet, ist es möglich, über den „Eintrag hinzufügen“-Dialog einen neuen Begriff hinzuzufügen. (siehe Abb. 3)

Hinweis: Im weiteren Verlauf des Dialogs befindet sich die Option „Eintrag automatisch verlinken“ (standardmäßig aktiviert). Diese sorgt dafür, dass bereits erstellte **Definitionen** in anderen **Definitionen** automatisch verlinkt werden, sobald der entsprechende **Begriff** auftaucht.

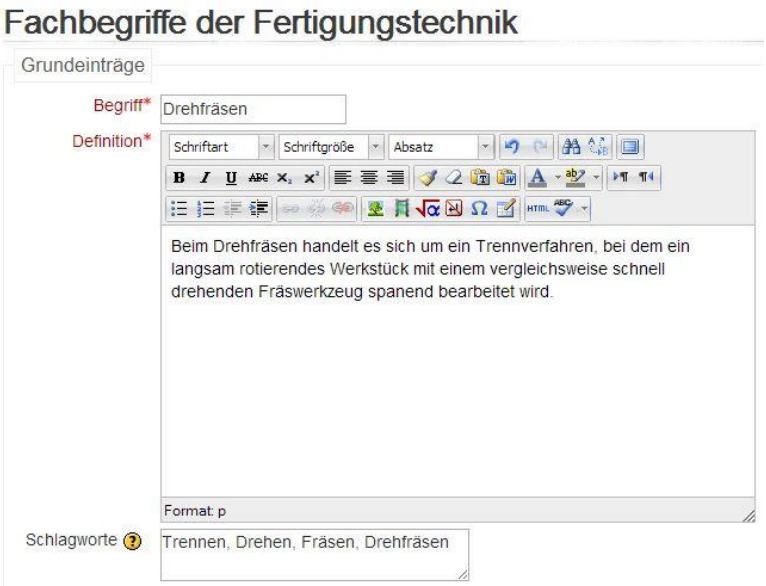

Abbildung 3 – Hinzufügen eines Eintrages

Benutzung des Glossars

Nachdem das Glossar erstellt und die geforderten Definitionen angelegt wurden, kann dieses nun komplett genutzt werden. Neben einer alphabetischen Sortierung ist auch eine explizite Suche nach Begriffsdefinitionen möglich.
Ist das automatische Verlinken von Einträgen aktiviert, werden die in Definitionen auftauchenden Fachbegriffe ebenfalls direkt verlinkt, falls diese selbst bereits über eine Definition verfügen.

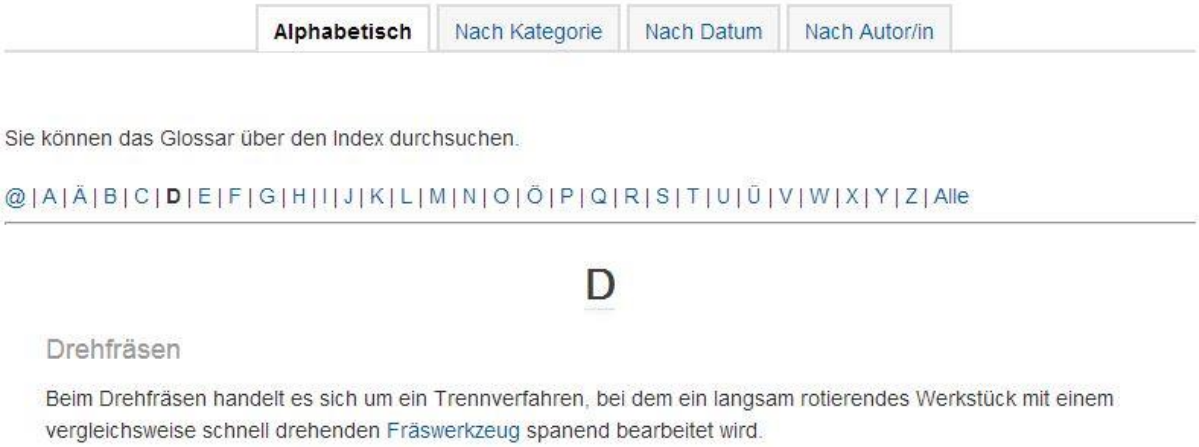

Abbildung 4 – Das Beispielglossar mit automatischer Verlinkung des Begriffes „Fräswerkzeug“