

Aufsatzkränze


RWA-Anlagen

Lichtkuppel

Die
profilierte Lösung
für Ihre
Konstruktionsideen



beso
Leichtmetallbau



Beso

Seit mehr als 25 Jahren der Spezialist für Sonderkonstruktionen aus Aluminium für Metalldächer.

Vertrauen. Ein wertvolles Gut, das wir pflegen.

Vertrauen ist unverzichtbar für eine dauerhafte Partnerschaft. Darum investieren wir viel in die Kundenberatung und verantwortungsvolle Planung Ihres Bauvorhaben. Wir überlassen nichts dem Zufall, arbeiten systematisch, sorgfältig, zuverlässig und fachgerecht. Unsere terminliche sowie fachliche Zusage sind für uns eine Verpflichtung. Besonderen Wert legen wir auf die permanente Aus- und Weiterbildung aller Mitarbeiter, damit wir jederzeit Innovationen unserer Branche in Ihrem Bauvorhaben verwirklichen können.


Auf diese Weise hat sich unser 1976 gegründetes Unternehmen kontinuierlich zu einem anerkannten mittelständischen Betrieb entwickelt, dem Bauherren und Bauplaner großes Vertrauen schenken. Ein wesentlicher Grund, warum zahlreiche Kunden bereits seit vielen Jahren mit uns zusammenarbeiten.

Qualität. Einfach beruhigend, wenn man sie hat.

Qualität ist das Wichtigste, was wir Ihnen bieten können. Sie beruht bei uns auf jahrzehntelanger Erfahrung, hochqualifizierten Mitarbeitern, dem Einsatz hochwertiger, umweltfreundlicher Werkstoffe und Produkte. Sie wird gestärkt durch unsere ständige Anpassung an neueste Erkenntnisse auf dem Bausektor und durch unser oberstes Gebot:

Zu jeder Zeit konsequent kundenorientiert denken und handeln.

Wir geben Ihnen die Sicherheit, die Sie als Kunde brauchen – heute und in der Zukunft.





Aluminium schützt, dämmt mit bald unbegrenzter Lebensdauer.

Moderne, technisch ausgereifte Metaldächer sind heute fast wartungsfrei.

Das „Problem“ sind die Dachöffnungen.

Iso- Thermodach, Trapezprofildach- Kal-Zip- oder Stehfalzdach?. Egal für welches Dach Sie sich entscheiden, produktionsbedingte Rohrdurchführungen, Dachlüfter, RWA-Anlagen, Lichtkuppeln erfordern zunehmend plazierte Öffnungen im Dach. Jeder dieser Ausschnitte bedeutet eine undichte Schwachstelle, mit alle möglichen, teuren Folgen. Die dauerhafte Abdichtung dieser Dachausschnitte mittels herkömmlicher Mittel ist problematisch.

Mit innovativen Lösungen von Beso jetzt nicht mehr.

Die Lösung:

Individuell gefertigte Profil-Aufsatzkränze. Angepasst an Profil, abgestimmt auf Raster, Statik, Dachneigung und Pfettenabstand sind der Garant für absolut dichte Dächer. Und dieses bei einfacher Montage.

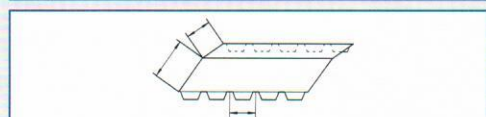
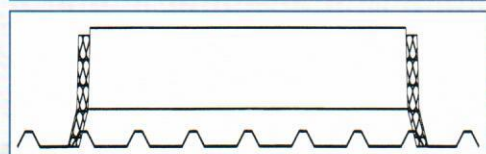
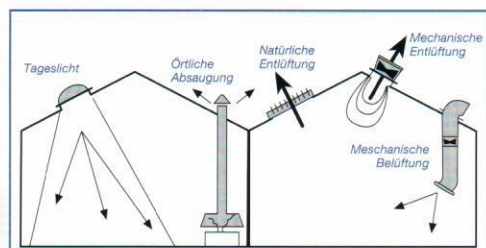
Ob Belichtung, Lüftung, Absaugung oder RWA-Kuppeln, wir planen, liefern und montieren komplette Systeme. Selbstverständlich bekommen Sie auf Wunsch das benötigte Zubehör auch von uns.

Alles aus einer Hand:

Dachgauben, Sanitärlüfter, Rohrdurchführungen, Form- und Kantbleche aus Alu, V2A oder CU, gehören zu unserem Lieferumfang .

Darüber hinaus führen wir Alu Schweißarbeiten vor Ort aus. Ein neues innovatives Produkt aus unserem Haus sind die Herstellung von Zahnblechen und Zahnleisten.

Sprechen Sie uns an, damit wir Ihr aktuelles Projekt näher kennenlernen und wir Sie von unserer Leistungsfähigkeit überzeugen können.



Wir sind Ihr kompetenter Partner für:

- Beratung, Planung, Ausführung
- Aufsatzkränze für Profildächer
- Spez. Anfertigung aus:
Aluminium, Edelstahl, Kupfer
- Lüftungs- und Tageslichttechnik
- RWA - Anlagen
- Alu - Schweißarbeiten (WIG)



**INDU
LIGHT**

Industriestrasse 23
6215 Beromünster

Telefon 041 932 41 00
Telefax 041 932 41 05

www.indu-light.ch
info@indu-light.ch