

A photograph of a modern dining table and chairs set in a minimalist, industrial-style room with concrete walls and floors. The table is rectangular and white, supported by a chrome-plated metal frame. The chairs are white with chrome-plated metal legs. The room features a large window or opening in the background, and the lighting is soft and even.

basic

brunner basic | Roland Schmidt Design

Machen Sie sich keine Platte – wir haben genug davon. In allen Formen und Farben liegen sie immer richtig. Nicht auf Händen getragen, aber auf Beinen. Mal vierfüßig, mal auf filigranen Kufen, mal abgefahren auf Rollen.

HAWORTH® Collection

ABMESSUNGEN

Klapptisch (T-Fußgestell mit Doppelsäule | Tischhöhe 75 cm) 2910



MATERIAL

Grundmodell

- T-Fußgestell mit Doppelsäule Rundstahlrohr, verchromt
- Verschiedene Platten bzw. Kantenausführungen
- Kunststoffgleiter als Rohrabschluß oder optional
- Gestell Rohrende nahtlos verschlossen aus Metall
- Aufklappen in senkrechter und waagerechter Position
- Tischhöhe 75 cm





Ausstattung / Option

- Platte oder Kante gebeizt nach Hauskollektion
- Gestell Rohrende nahtlos verschlossen aus Metall
- Gestell Rohrende nahtlos verschlossen aus Metall inklusive Verstellgleiter
- Einhängenvorrichtung einseitig (EHV1)
- Einhängenvorrichtung zweiseitig (EHV1)
- Tischverbinder (TV1) für Rechteck- und Halbkreistische
- Tischverbinder (TV3) für stirnseitige Verbindung von Rechtecktischen (TV nicht mit EHV1 möglich) (nicht möglich bei den Tischlängen 170 cm, 180 cm, 200 cm)
- Tischverbinder (TV3E) zur Verbindung von Rechtecktischen der Längen 170, 180, 200 cm und Tische mit eingerückten Gestellen
- Blendenträger
- Filzgleiter
- Gestell beschichtet

Farben

Beschichtungstöne: schwarz (matt), alusilber
HPL: Nach Brunner Hauskollektion „decor“
Beiztöne: Nach Brunner Hauskollektion „tones“

ABMESSUNGEN

Tischplatte	HPL 30 mm ABS, MK BK, MKA, APK schwarz		
	Leichtbauplatte	Buchenfurnier	
Maße	2910/1	2910/1	2910/1
Kreis 	Ø 125 cm Ø 140 cm Ø 150 cm Ø 160 cm Ø 180 cm	Ø 140 cm Ø 150 cm Ø 160 cm Ø 180 cm	Ø 125 cm Ø 140 cm Ø 150 cm Ø 160 cm Ø 180 cm
	2910/5	2910/5	2910/5
Halbkreis 	Ø 140 cm Ø 160 cm	Ø 140 cm Ø 160 cm	Ø 140 cm Ø 160 cm
	2910/0	2910/0	2910/0
Rechteck 	120 x 60 cm 130 x 60 cm 140 x 60 cm 150 x 60 cm 160 x 60 cm 170 x 60 cm 180 x 60 cm 120 x 70 cm 130 x 70 cm 140 x 70 cm 150 x 70 cm 160 x 70 cm 170 x 70 cm 180 x 70 cm 120 x 80 cm 130 x 80 cm 140 x 80 cm 150 x 80 cm 160 x 80 cm 170 x 80 cm 180 x 80 cm 120 x 90 cm 130 x 90 cm 140 x 90 cm 150 x 90 cm 160 x 90 cm 170 x 90 cm 180 x 90 cm	150 x 60 cm 160 x 60 cm 170 x 60 cm 180 x 60 cm 140 x 70 cm 150 x 70 cm 160 x 70 cm 170 x 70 cm 180 x 70 cm 140 x 80 cm 150 x 80 cm 160 x 80 cm 170 x 80 cm 180 x 80 cm 140 x 90 cm 150 x 90 cm 160 x 90 cm 170 x 90 cm 180 x 90 cm	120 x 60 cm 130 x 60 cm 140 x 60 cm 150 x 60 cm 160 x 60 cm 170 x 60 cm 180 x 60 cm 120 x 70 cm 130 x 70 cm 140 x 70 cm 150 x 70 cm 160 x 70 cm 170 x 70 cm 180 x 70 cm 120 x 80 cm 130 x 80 cm 140 x 80 cm 150 x 80 cm 160 x 80 cm 170 x 80 cm 180 x 80 cm 120 x 90 cm 130 x 90 cm 140 x 90 cm 150 x 90 cm 160 x 90 cm 170 x 90 cm 180 x 90 cm
	2910/2	2910/2	2910/2
Trapez 	140 x 70 x 70 cm 160 x 80 x 80 cm	140 x 70 x 70 cm 160 x 80 x 80 cm	140 x 70 x 70 cm 160 x 80 x 80 cm

ABMESSUNGEN

Klapptisch (T-Fußgestell mit Doppelsäule | Tischhöhe 74 cm) 2910



MATERIAL

Grundmodell

- T-Fußgestell mit Doppelsäule Rundstahlrohr, verchromt
- Verschiedene Platten bzw. Kantenausführungen
- Kunststoffgleiter als Rohrabschluß oder optional
- Gestell Rohrende nahtlos verschlossen aus Metall
- Aufklappen in senkrechter und waagerechter Position
- Tischhöhe 74 cm





Ausstattung / Option

- Platte oder Kante gebeizt nach Hauskollektion
- Gestell Rohrende nahtlos verschlossen aus Metall
- Gestell Rohrende nahtlos verschlossen aus Metall inklusive Verstellgleiter
- Einhängvorrichtung einseitig (EHV2)
- Einhängvorrichtung zweiseitig (EHV2)
- Filzgleiter
- Gestell beschichtet

Farben

Beschichtungstöne: schwarz (matt), alusilber
HPL: Nach Brunner Hauskollektion „decor“
Beiztöne: Nach Brunner Hauskollektion „tones“

ABMESSUNGEN

Tischplatte		HPL 20 mm ABS 70, MK 70	HPL 20 mm MK 50	Buchenfurnier
Maße			2910/1	2910/1
Kreis			Ø 125 cm Ø 140 cm Ø 150 cm Ø 160 cm Ø 180 cm	Ø 125 cm Ø 140 cm Ø 150 cm Ø 160 cm Ø 180 cm
			2910/5	2910/5
Halbkreis			Ø 140 cm Ø 160 cm	Ø 140 cm Ø 160 cm
		2910/0	2910/0	2910/0
Rechteck		120 x 60 cm 130 x 60 cm 140 x 60 cm 150 x 60 cm 160 x 60 cm 170 x 60 cm 180 x 60 cm 200 x 60 cm 120 x 70 cm 130 x 70 cm 140 x 70 cm 150 x 70 cm 160 x 70 cm 170 x 70 cm 180 x 70 cm 200 x 70 cm 120 x 80 cm 130 x 80 cm 140 x 80 cm 150 x 80 cm 160 x 80 cm 170 x 80 cm 180 x 80 cm 200 x 80 cm	120 x 60 cm 130 x 60 cm 140 x 60 cm 150 x 60 cm 160 x 60 cm 170 x 60 cm 120 x 70 cm 130 x 70 cm 140 x 70 cm 150 x 70 cm 160 x 70 cm 170 x 70 cm 120 x 80 cm 130 x 80 cm 140 x 80 cm 150 x 80 cm 160 x 80 cm 170 x 80 cm 120 x 90 cm 130 x 90 cm 140 x 90 cm 150 x 90 cm 160 x 90 cm 170 x 90 cm	120 x 60 cm 130 x 60 cm 140 x 60 cm 150 x 60 cm 160 x 60 cm 170 x 60 cm 180 x 60 cm 200 x 60 cm 120 x 70 cm 130 x 70 cm 140 x 70 cm 150 x 70 cm 160 x 70 cm 170 x 70 cm 180 x 70 cm 200 x 70 cm 120 x 80 cm 130 x 80 cm 140 x 80 cm 150 x 80 cm 160 x 80 cm 170 x 80 cm 180 x 80 cm 200 x 80 cm 120 x 90 cm 130 x 90 cm 140 x 90 cm 150 x 90 cm 160 x 90 cm 170 x 90 cm
			2910/2	2910/2
Trapez			140 x 70 x 70 cm 160 x 80 x 80 cm	140 x 70 x 70 cm 160 x 80 x 80 cm

ABMESSUNGEN

Klapptisch (T-Fußgestell mit Einsäule | Tischhöhe 75 cm) 2955



MATERIAL

Grundmodell

- T-Fußgestell mit Einsäule Ovalstahlrohr, verchromt
- Verschiedene Platten bzw. Kantenausführungen
- Kunststoffgleiter als Rohrabschluß oder optional Gestell Rohrende nahtlos verschlossen aus Metall
- Aufklappen in senkrechter und waagerechter Position
- Tischhöhe 75 cm





Ausstattung / Option

- Platte oder Kante gebeizt nach Hauskollektion
- Gestell Rohrende nahtlos verschlossen aus Metall
- Gestell Rohrende nahtlos verschlossen aus Metall inklusive Verstellgleiter
- Einhängvorrichtung einseitig (EHV1)
- Einhängvorrichtung zweiseitig (EHV1)
- Tischverbinder (TV1) für Rechteck- und Halbkreistische
- Tischverbinder (TV3) für stirnseitige Verbindung von Rechtecktischen (TV nicht mit EHV1 möglich) (nicht möglich bei den Tischlängen 170 cm, 180 cm, 200 cm)
- Tischverbinder (TV3E) zur Verbindung von Rechtecktischen der Längen 170, 180, 200 cm und Tische mit eingerückten Gestellen
- Blendenträger
- Filzgleiter
- Gestell beschichtet

Farben

Beschichtungstöne: schwarz (matt), alusilber
HPL: Nach Brunner Hauskollektion „decor“
Beiztöne: Nach Brunner Hauskollektion „tones“

ABMESSUNGEN

		HPL 30 mm ABS, MK BK, MKA, APK schwarz	Leichtbauplatte	Buchenfurnier
Tischplatte				
Maße		2955/1	2955/1	2955/1
Kreis		Ø125 cm Ø 140 cm Ø150 cm Ø 160 cm Ø180 cm	Ø 140 cm Ø150 cm Ø 160 cm Ø180 cm	Ø125 cm Ø 140 cm Ø150 cm Ø 160 cm Ø180 cm
		2955/5	2955/5	2955/5
Halbkreis		Ø 140 cm Ø 160 cm	Ø 140 cm Ø 160 cm	Ø 140 cm Ø 160 cm
		2955/0	2955/0	2955/0
Rechteck		120 x 60 cm 130 x 60 cm 140 x 60 cm 150 x 60 cm 160 x 60 cm 170 x 60 cm 180 x 60 cm 120 x 70 cm 130 x 70 cm 140 x 70 cm 150 x 70 cm 160 x 70 cm 170 x 70 cm 180 x 70 cm 120 x 80 cm 130 x 80 cm 140 x 80 cm 150 x 80 cm 160 x 80 cm 170 x 80 cm 180 x 80 cm 120 x 90 cm 130 x 90 cm 140 x 90 cm 150 x 90 cm 160 x 90 cm 170 x 90 cm 180 x 90 cm	150 x 60 cm 160 x 60 cm 170 x 60 cm 180 x 60 cm 140 x 70 cm 150 x 70 cm 160 x 70 cm 170 x 70 cm 180 x 70 cm 140 x 80 cm 150 x 80 cm 160 x 80 cm 170 x 80 cm 180 x 80 cm 140 x 90 cm 150 x 90 cm 160 x 90 cm 170 x 90 cm 180 x 90 cm	120 x 60 cm 130 x 60 cm 140 x 60 cm 150 x 60 cm 160 x 60 cm 170 x 60 cm 180 x 60 cm 120 x 70 cm 130 x 70 cm 140 x 70 cm 150 x 70 cm 160 x 70 cm 170 x 70 cm 180 x 70 cm 120 x 80 cm 130 x 80 cm 140 x 80 cm 150 x 80 cm 160 x 80 cm 170 x 80 cm 180 x 80 cm 120 x 90 cm 130 x 90 cm 140 x 90 cm 150 x 90 cm 160 x 90 cm 170 x 90 cm 180 x 90 cm
		2955/2	2955/2	2955/2
Trapez		140 x 70 x 70 cm 160 x 80 x 80 cm	140 x 70 x 70 cm 160 x 80 x 80 cm	140 x 70 x 70 cm 160 x 80 x 80 cm

ABMESSUNGEN

Klapptisch (T-Fußgestell mit Einsäule | Tischhöhe 74 cm) 2955



MATERIAL

Grundmodell

- T-Fußgestell mit Einsäule Ovalstahlrohr, verchromt
- Verschiedene Platten bzw. Kantenausführungen
- Kunststoffgleiter als Rohrabschluß oder optional
- Gestell Rohrende nahtlos verschlossen aus Metall
- Aufklappen in senkrechter und waagerechter Position
- Tischhöhe 74 cm





Ausstattung / Option

- Platte oder Kante gebeizt nach Hauskollektion
- Gestell Rohrende nahtlos verschlossen aus Metall
- Gestell Rohrende nahtlos verschlossen aus Metall inklusive Verstellgleiter
- Einhängenvorrichtung einseitig (EHV2)
- Einhängenvorrichtung zweiseitig (EHV2)
- Filzgleiter
- Gestell beschichtet

Farben

Beschichtungstöne: schwarz (matt), alusilber
HPL: Nach Brunner Hauskollektion „decor“
Beiztöne: Nach Brunner Hauskollektion „tones“


ABMESSUNGEN

Tischplatte	HPL 20 mm ABS 70, MK 70	HPL 20 mm MK 50	Buchenfurnier
Maße		2955/1	2955/1
Kreis 		Ø 125 cm Ø 140 cm Ø 150 cm Ø 160 cm Ø 180 cm	Ø 125 cm Ø 140 cm Ø 150 cm Ø 160 cm Ø 180 cm
		2955/5	2955/5
Halbkreis 		Ø 140 cm Ø 160 cm	Ø 140 cm Ø 160 cm
	2955/0	2955/0	2955/0
Rechteck 	120 x 60 cm 130 x 60 cm 140 x 60 cm 150 x 60 cm 160 x 60 cm 170 x 60 cm 180 x 60 cm 200 x 60 cm 120 x 70 cm 130 x 70 cm 140 x 70 cm 150 x 70 cm 160 x 70 cm 170 x 70 cm 180 x 70 cm 200 x 70 cm 120 x 80 cm 130 x 80 cm 140 x 80 cm 150 x 80 cm 160 x 80 cm 170 x 80 cm 180 x 80 cm 200 x 80 cm	120 x 60 cm 130 x 60 cm 140 x 60 cm 150 x 60 cm 160 x 60 cm 170 x 60 cm 120 x 70 cm 130 x 70 cm 140 x 70 cm 150 x 70 cm 160 x 70 cm 170 x 70 cm 120 x 80 cm 130 x 80 cm 140 x 80 cm 150 x 80 cm 160 x 80 cm 170 x 80 cm 120 x 90 cm 130 x 90 cm 140 x 90 cm 150 x 90 cm 160 x 90 cm 170 x 90 cm	120 x 60 cm 130 x 60 cm 140 x 60 cm 150 x 60 cm 160 x 60 cm 170 x 60 cm 180 x 60 cm 200 x 60 cm 120 x 70 cm 130 x 70 cm 140 x 70 cm 150 x 70 cm 160 x 70 cm 170 x 70 cm 180 x 70 cm 200 x 70 cm 120 x 80 cm 130 x 80 cm 140 x 80 cm 150 x 80 cm 160 x 80 cm 170 x 80 cm 180 x 80 cm 200 x 80 cm 120 x 90 cm 130 x 90 cm 140 x 90 cm 150 x 90 cm 160 x 90 cm 170 x 90 cm
		2955/2	2955/2
Trapez 		140 x 70 x 70 cm 160 x 80 x 80 cm	140 x 70 x 70 cm 160 x 80 x 80 cm

ABMESSUNGEN

Klapptisch (C-Fußgestell mit Einsäule | Tischhöhe 74 cm) 2956



Tischplatte	Maße	
	2956/0	2956/0
Rechteck 	HPL 30 mm ABS 70, MK 70, ABS 30, MK 30 / BK	Buchenfurnier
	120 x 40 cm 120 x 45 cm	120 x 40 cm 120 x 45 cm
	140 x 40 cm 140 x 45 cm	140 x 40 cm 140 x 45 cm
	180 x 40 cm 180 x 45 cm	180 x 40 cm 180 x 45 cm
	120 x 70 cm 140 x 70 cm 180 x 70 cm	120 x 70 cm 140 x 70 cm 180 x 70 cm

MATERIAL

Grundmodell

- C-Fußgestell mit Einsäule Ovalstahlrohr, verchromt
- Verschiedene Platten bzw. Kantenausführungen
- Kunststoffgleiter als Rohrabschluß oder
- Optional Gestell Rohrende nahtlos verschlossen aus Metall
- Tischhöhe 74 cm

Ausstattung / Option

- Platte oder Kante gebeizt nach Hauskollektion
- Gestell Rohrende nahtlos verschlossen aus Metall
- Gestell Rohrende nahtlos verschlossen aus Metall inklusive Verstellgleiter
- Gestell beschichtet
- Einhängenvorrichtung einseitig (EHV2), Einhängenvorrichtung zweiseitig (EHV2), für Platten mit Kante ABS/MK70
- Einhängenvorrichtung einseitig (EHV1), Einhängenvorrichtung zweiseitig (EHV1), für Platten mit Kante ABS/MK70
Nur möglich für Rechtecktische mit Tischtiefe 70 cm. Oder für Rechtecktische mit Tiefe 40 cm ab einer Länge von 170 cm.
- Tischverbinder (TV1), (TV3E)
Nur möglich für Rechtecktische mit Tischtiefe 70 cm. Oder für Rechtecktische mit Tiefe 40 cm ab einer Länge von 170 cm.
- Blendenträger (nicht bei Tischtiefe 40 cm und 45 cm)

Farben

Beschichtungstöne: schwarz (matt), alusilber
HPL: Nach Brunner Hauskollektion „decor“
Beiztöne: Nach Brunner Hauskollektion „tones“