

REIFENMONTIERMASCHINE

AUTOMATISCHE REIFENMONTIERMASCHINE

SEIDO.30 Pro Ohne Montiereisen, Pkw, Felgendurchmesser: 10" - 30.

SEIDO.30 Premium Ohne Montiereisen, inkl. pneumatischem Wulstniederhalter und pneumatischem Radheber, Pkw, Felgendurchmesser: 10" - 30".

+ 10" - 30" hebelfreie Reifenmontiermaschine, ausgerüstet mit dem patentierten Butler-Montierwerkzeug für stressfreie Montage und Demontage aller Reifen und Felgen (Standard, UHP, RunFlat)

Wulstniederhalte-Arm (Seido.30 Premium)

Benutzerfreundliche Konsole

Rollen-Vorschubtaste für ein korrektes und sicheres Abdrücken ohne Beschädigung von Reifenseitenwand und Drucksensor

Synchronisierte Positionierung der 2 Abdrückrollen und separate Positionierung des Montagewerkzeugs


Schnellaufspanner

Der Reifen wird mittels zweier gegenüberliegender und synchron laufender Abdruckrollen schnell und sicher abgedrückt

Vom Bediener beliebig regelbare Geschwindigkeit. Inverter mit Drehzahlbegrenzer zum Schutz des Reifens

Pneumatischer Radheber (Seido.30 Premium)

HIGHLIGHTS IM DETAIL



1 Patentierte Extra-Grip-Radzentralaufnahme:

Auch für umgekehrte Felgen geeignet
Das Radspannen erfolgt dank einer selbst arretierenden Radscheibe schnell und mit minimalem Kraftaufwand

2 Synchronisierte Positionierung der 2 Abdrückrollen und separate Positionierung des Montagewerkzeugs

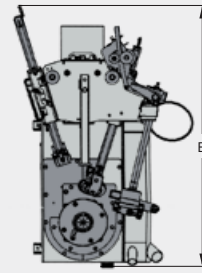
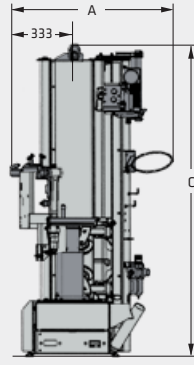
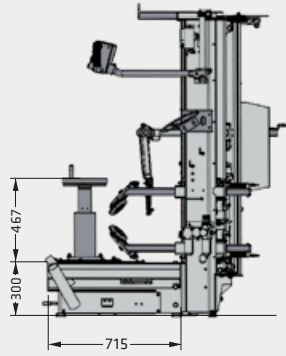
Der Reifen wird mittels zweier gegenüberliegender und synchron laufender Abdruckrollen schnell und sicher abgedrückt

3 Patentierter Montagekopf aus nicht kratzendem Material für beschädigungsfreies Arbeiten an der Felge in Randnähe (Null-Stress-Effekt)

ZUBEHÖR AUF ANFRAGE


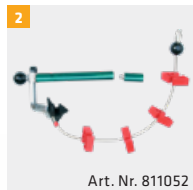

+ Universalflansch für Räder ohne Mittelloch, geeignet auch für Felgen mit extremen Tiefbett

SEIDO.30 Pro / SEIDO.30 Premium



Modell	SEIDO.30 Pro	SEIDO.30 Premium
Spannbereich	10" - 30"	10" - 30"
Felgenbreite max.	15"	15"
Raddurchmesser max.	1143 mm	1143 mm
Radgewicht max.	80 kg	80 kg
Automatische Abdrückbewegung	X	X
Abdrückkraft	1200 kg	1200 kg
Drehgeschwindigkeit	0-16 rpm	0-16 rpm
Drehmoment max.	1177 Nm	1177 Nm
Leistung Invertermotor	1,5 kW	1,5 kW
Motorleistung	0,75 kW	0,75 kW
Druckluftanschluss	8-10 bar	8-10 bar
Netzfrequenz	50/60 Hz	50/60 Hz
Netzspannung (AC)	200/265 V	200/265 V
Phasen	1	1
Absicherung	16 A träge	16 A träge
A Breite	875 mm	875 mm
B Tiefe	1320 mm	1320 mm
C Höhe	1735 mm	1735 mm
Gewicht	330 kg	330 kg
Artikelnummer	810104	810108

LIEFERUMFANG



- 1 Felgenhorn-Kunststoffschutz
- 2 WulstBoy mit Traktion
- 3 Schutzfolien
- 4 Schnellspannung-Arretierung
- + Oberer Montagekopf für gewölbte Felge (811606)
- + WulstBoy mit Zugvorrichtung Standard (811443)
- + WDK-Zertifikat (GWDK02033)
- + Nur Premium:
Pneumatischer Wulstniederhalter und pneumatischer Radheber (811071+811072+811073), nicht nachrüstbar!