

日ごろのお手入れ

十分な機能を発揮させるため、また、美しく衛生的にご使用いただくために日ごろのお手入れをお願いいたします。

布を使用したお手入れ

●軽い汚れの場合

水またはぬるま湯に浸した布をよく絞って汚れをふき取ってください。

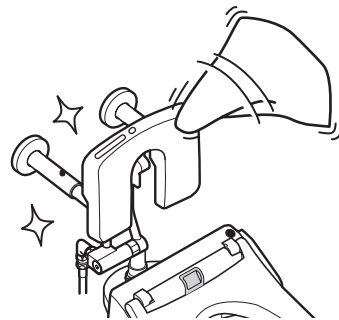
●ひどい汚れの場合

適量に薄めた中性洗剤を含ませた布で汚れをふき取ったあと、水ぶきして十分洗剤を落としてから、からぶきしてください。

<ソフトタイプの場合>

水をかけてのお手入れをしないでください。

背もたれをたれたときに、水が染み出て背中がぬれることがあります。



●お手入れの際の注意事項

背もたれを傷つけるものは絶対に使用しないでください。

●酸性洗剤、塩素系漂白剤、アルカリ性洗剤

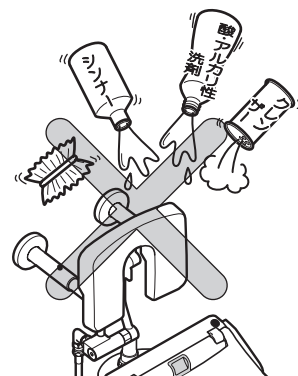
●シンナー、ベンジン、油類などの有機溶剤

間違っても使用した際は、速やかに水ぶきして十分洗剤（溶剤）を落としてから、からぶきしてください。

●クレンザー、磨き粉など、粗い粒子を含んだ洗剤

●ナイロンたわし、たわし、ブラシなど

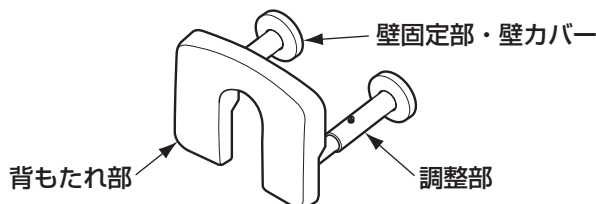
変色・さび・割れなど、商品が破損する原因になります。



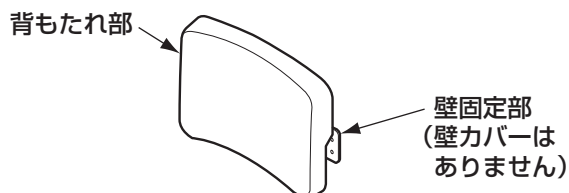
定期的な点検

安全・快適にご使用いただくために、月1回の点検をお願いいたします。

商品の長期使用に伴い生ずる劣化(経年変化)により、安全上支障が生じるおそれがあります。経年劣化による重大事故を防止し、商品をより長く、安全・快適にお使いいただくために、お客様自身による以下の点検を少なくとも1回/月は実施いただきますようお願いいたします。不具合があった場合は、使用を中止し、TOTOメンテナンス(株)修理受付センターまたはお求めの販売店へご連絡ください。



EWC800型～802型/EWC810型～EWC812型



EWC282TS型/EWC371TS型

| 点検部位など (図を参照) | 劣化チェック項目 | 兆候有無 | 経年劣化に伴い予想される 具体的事象(危害情報など) |
|------------------------|----------------------|------|-------------------------------|
| 調整部(EWC8**型のみ) | ねじのゆるみや抜けがある | 有・無 | フレームが抜けて転倒・けが |
| 背もたれ部 | ひび割れ、ガタツキがある | 有・無 | 背もたれが破損し転倒・けが |
| 壁固定部 (壁カバーを外して確認する) | ねじのゆるみや抜けがある | 有・無 | 背もたれが外れて転倒・けが |
| | 壁固定部、壁カバーのひび割れや欠けがある | 有・無 | 壁固定部、壁カバーが破損し転倒・けが |