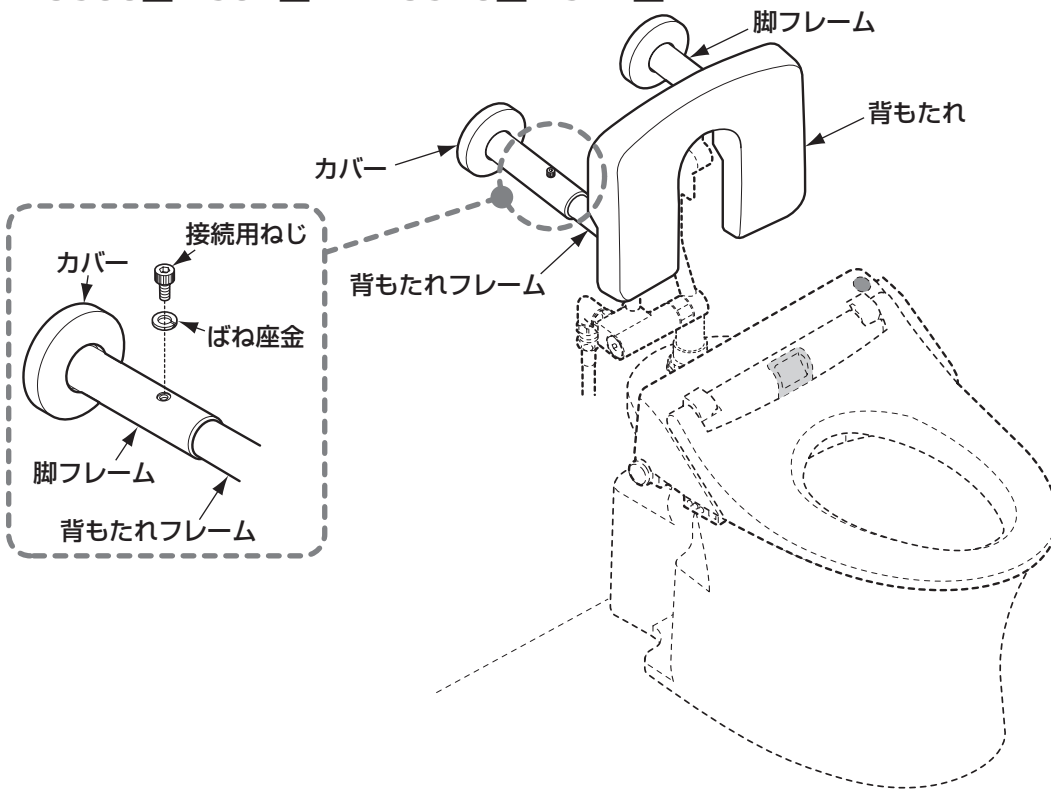
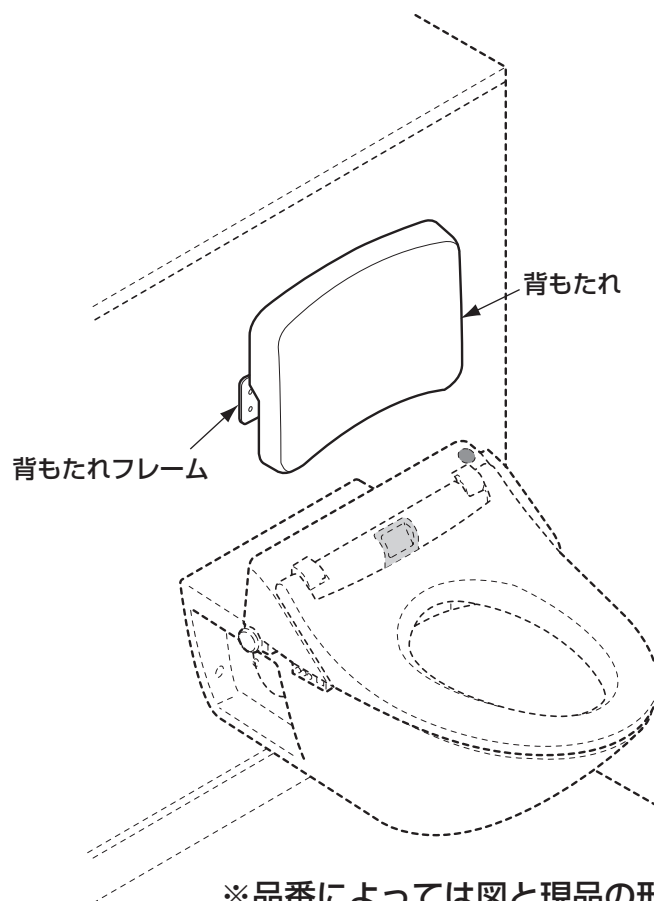


各部のなまえ

EWC800型～802型・EWC810型～812型



EWC282TS型・EWC382TS型



※品番によっては図と現品の形状が一部異なります。

日ごろのお手入れ

十分な機能を発揮させるため、また、美しく衛生的にご使用いただくために日ごろのお手入れをお願いいたします。

布を使用したお手入れ

●軽い汚れの場合

水またはぬるま湯に浸した布をよく絞って汚れをふき取ってください。


●ひどい汚れの場合

適量に薄めた中性洗剤を含ませた布で汚れをふき取ったあと、水ぶきして十分洗剤を落としてから、からぶきしてください。

<ソフトタイプの場合>

水をかけてのお手入れをしないでください。

背もたれをたれたときに、水が染み出て背中がぬれることがあります。

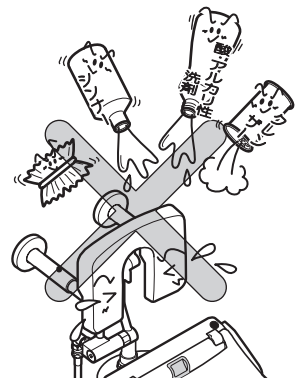


お願い

背もたれを傷つけるものは絶対に使用しないでください。

- ・酸性洗剤、塩素系漂白剤、アルカリ性洗剤、軟こうなどの薬、育毛剤、毛染剤、クレンジング剤、整髪料など
背もたれの表面が変色します。
- ・シンナー、ベンジン、油類などの有機溶剤
背もたれが破損するおそれがあります。
- ・クレンザー、磨き粉など、粗い粒子を含んだ洗剤
- ・ナイロンたわし、たわし、ブラシなど
背もたれの表面が傷つきます。

背もたれ部分では変色・割れ・光沢消失を、ステンレス部品では黄ばみや赤さびが発生し、商品が破損するおそれがあります。もし、間違っても使用した場合は、すぐに水ぶきして十分洗剤(溶剤)を落としてから、からぶきしてください。



定期的な点検

安全・快適にご使用いただくために、以下の点検をお願いします。

背もたれのガタツキ



⚠ 警告



必ず実行

定期的に、ガタツキがないか確認する

背もたれの破損や脱落により、けがをするおそれがあります。