

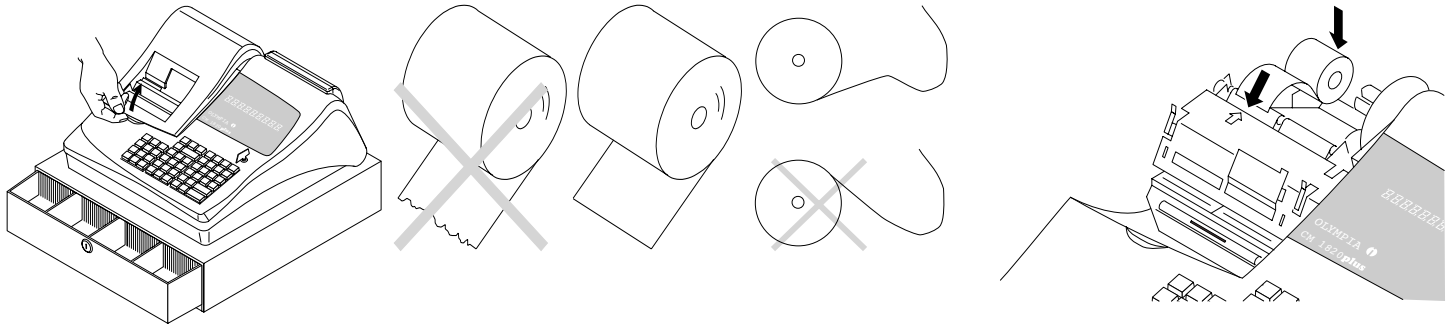


Die Kurzanleitung erläutert nur grundlegendes.

Für weitergehende Informationen ziehen Sie die Bedienungsanleitung zu Rate.

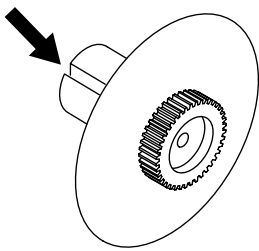
Kassenrolle einlegen

Druckwerkdeckel wie abgebildet öffnen. Papierrollen von 44 mm Breite und max. 65 mm Durchmesser benutzen. Kein Recycling-Papier verwenden. Dieses verursacht schnelleren Druckerverschleiß. Papierrolle für das Einlegen vorbereiten. Dazu die erste Lage entfernen und Papier gerade abschneiden. Dies vermeidet Papierstau im Druckwerk. Ende des gerade geschnittenen Papierstreifens in das Druckwerk einführen und  oder  betätigen bis ca. 10 cm transportiert wurden. Je nach Nutzung, Papierstreifen an der Abrisskante des Druckwerkdeckels vorbei- oder in die Aufwickelspule einführen. Druckwerkdeckel schliessen.



Aufwickelspule

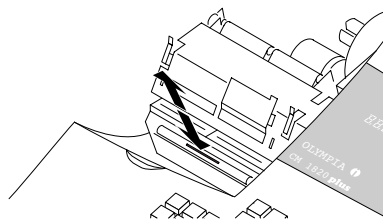
Die Aufwickelspule wird benötigt, wenn der Journalstreifen (spezielle Papierrolle mit zwei Lagen und Durchschreibefähigkeit erforderlich) oder der Bon aufgewickelt werden soll.



1. Druckwerkdeckel öffnen
2. Aufwickelspule herausnehmen
3. Ende des Journalstreifens in den Schlitz der Aufwickelspule einfädeln
4. Aufwickelspule in die dafür vorgesehenen Spulenführungen einsetzen
5. Zum Entfernen des aufgewickelten Journalstreifens Aufwickelspule herausnehmen und die Journalrolle abziehen
6. Aufwickelspule wieder einlegen
7. Druckwerkdeckel schließen

Farbrolle wechseln

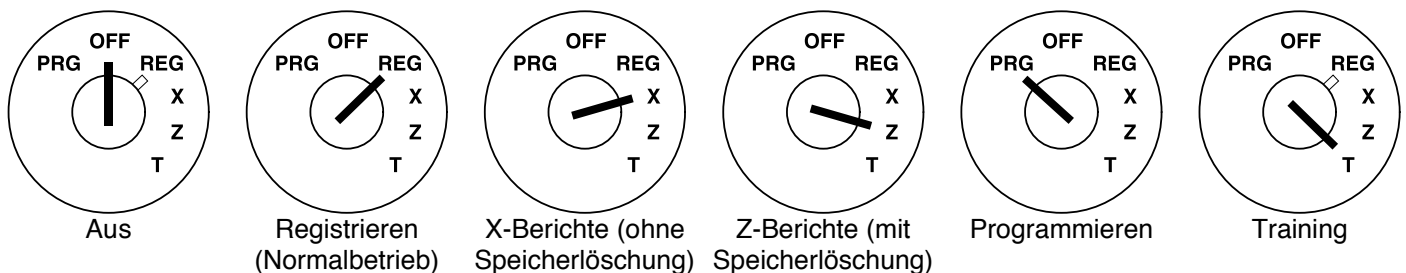
Hinweis: Verwenden Sie nur Original-Farbrollen



1. Druckwerkdeckel öffnen
2. Farbrolle am Griff nach oben herausziehen
3. Neue Farbrolle in die Führung vorsichtig einsetzen
4. Druckwerkdeckel schließen

Schlüsselschalter

Schlüsselstellung für Normalbetrieb (Registrieren) ist **REG**



Hinweis: Datenverlust und Blockierung der Kasse in den Betriebsarten Z und P möglich! Nur anwenden, wenn Sie mit der Programmierung und Bedienung der Kasse vertraut sind.

This is a “Table of Contents preview” for quality assurance

The full manual can be found at <http://the-checkout-tech.com/estore/catalog/>

We also offer free downloads, a free keyboard layout designer, cable diagrams, free help and support.

<http://the-checkout-tech.com> : *the biggest supplier of cash register and scale manuals on the net*