

b1 consulting gmbh

linke wienzeile 4/1/3/8

A-1060 wien

b1 consulting

Dokumentation

Budget

1 Informationen zum Dokument

Im Folgenden wird die Handhabung der Budget-Funktion in SAP Business One beschrieben.

1.1 Änderungshistorie

Version	Datum	Autor	Beschreibung der Änderung
V1	15.03.2017	Gabriele Gschnitzer/b1c	Dokumenterstellung

1.2 Inhaltsverzeichnis

1	INFORMATIONEN ZUM DOKUMENT	2
1.1	ÄNDERUNGSHISTORIE.....	2
1.2	INHALTSVERZEICHNIS.....	3
2	VORAUSSETZUNGEN.....	4
2.1	ALLGEMEINE EINSTELLUNGEN - BUDGETINITIALISIERUNG.....	4
2.2	KONTODETAILS	5
3	BUDGETSZENARIOS	6
3.1	WÄHLEN DES GESCHÄFTSJAHR.....	6
3.2	HINZUFÜGEN EINES BUDGETSZENARIOS	6
3.3	SZENARIO KOPIEREN.....	7
4	BUDGETAUFTeilUNGSMETHODEN	8
5	BUDGET	10
5.1	BUDGETSZENARIOAusWAHL	10
5.2	DEFINIEREN DES BUDGETS.....	10
6	BERICHTE	12
6.1	BUDGETBERICHT.....	13
6.2	BILANZBUDGETBERICHT	14
6.3	BUDGETBERICHT SUMMEN- UND SALDENLISTE	15
6.4	BUDGETBERICHT GEWINN- UND VERLUSTRECHNUNG	16
7	BEISPIEL BUDGETÜBERSCHREITUNG	17

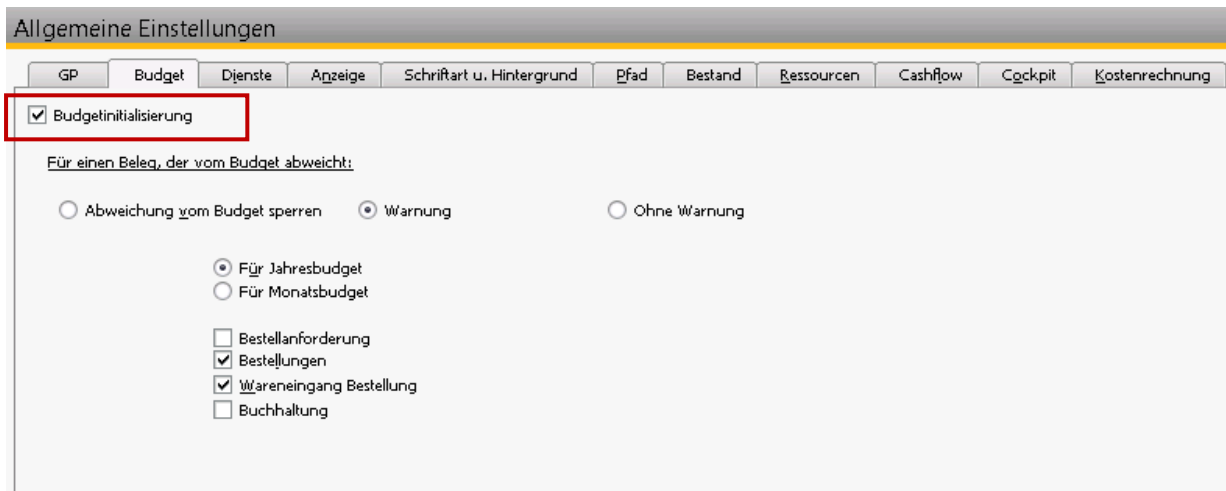
2 Voraussetzungen

2.1 Allgemeine Einstellungen - Budgetinitialisierung

Um mit der Budgetfunktion in SAP Business One arbeiten zu können, gehen Sie zunächst auf den Menüpunkt **Administration** → **Systeminitialisierung** → **Allgemeine Einstellungen** → **Reiter „Budget“**.

Setzen Sie das Kennzeichen „Budgetinitialisierung“, um das Budget in Ihrem Unternehmen zu verwalten. Nachdem diese Option ausgewählt wurde, werden die Budget-bezogenen Funktionen im Modul **Finanzwesen** angezeigt.

Des Weiteren kann hier festgelegt werden, wie z.B. mit einer Überschreitung des Budgets umgegangen werden soll (Sperrung – Warnung – keine Warnung) und für welche Belege dies gelten soll.



Allgemeine Einstellungen

GP Budget Dienste Anzeige Schriftart u. Hintergrund Pfad Bestand Ressourcen Cashflow Cockpit Kostenrechnung

Budgetinitialisierung

Für einen Beleg, der vom Budget abweicht:

Abweichung vom Budget sperren Warnung Ohne Warnung

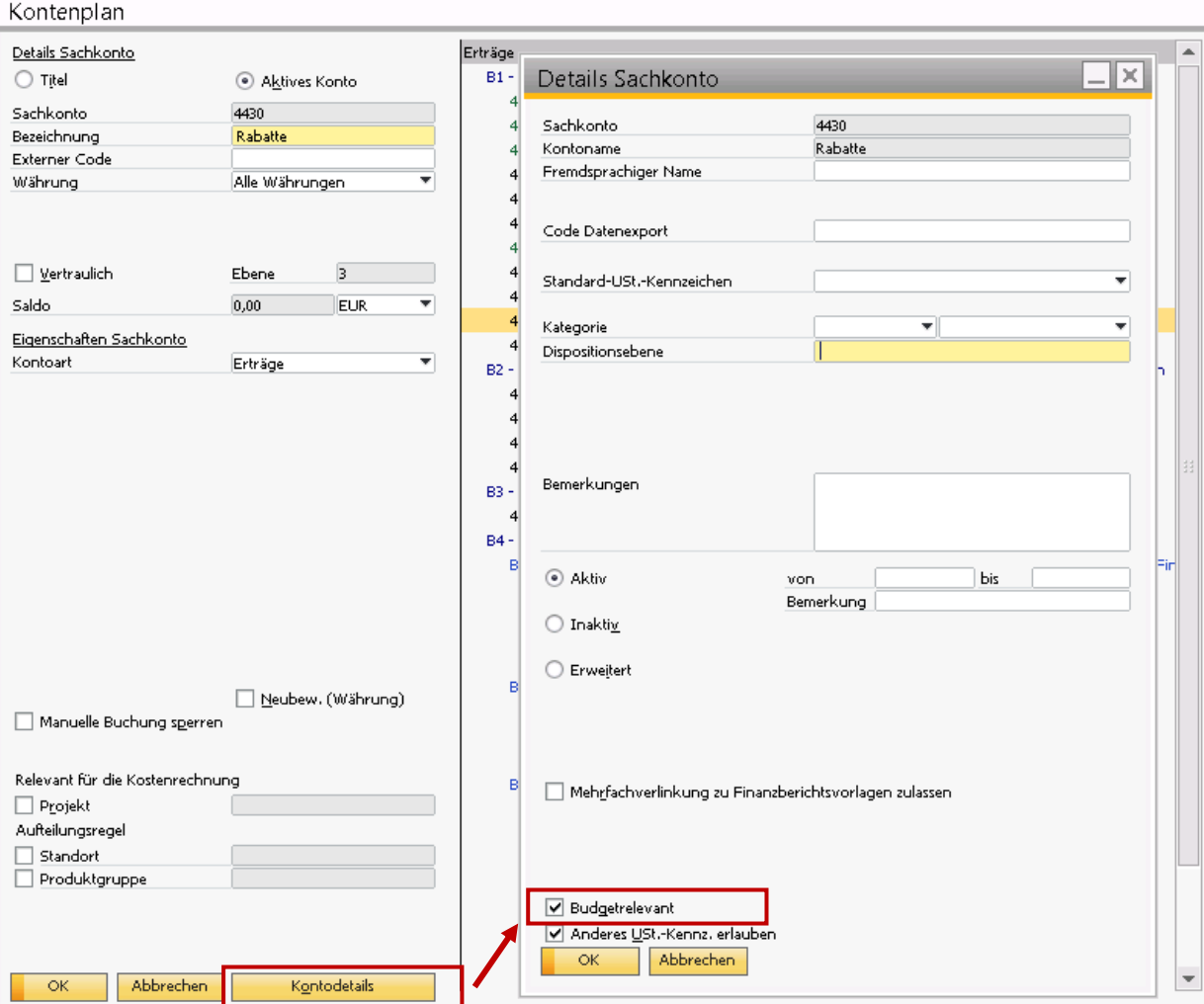
Für Jahresbudget
 Für Monatsbudget

Bestellanforderung
 Bestellungen
 Wareneingang Bestellung
 Buchhaltung

2.2 Kontodetails

Gehen Sie zum Menüpunkt **Finanzwesen** → **Kontenplan**.

Um für ein Konto ein Budget definieren zu können, muss in den Kontodetails die Checkbox „Budgetrelevant“ aktiviert werden.



Kontenplan

Details Sachkonto

Titel Aktives Konto

Sachkonto: 4430
Bezeichnung: Rabatte
Externer Code:
Währung: Alle Währungen

Vertraulich Ebene: 3
Saldo: 0,00 EUR

Eigenschaften Sachkonto
Kontoart: Erträge

Manuelle Buchung sperren Neubew. (Währung)
 Relevant für die Kostenrechnung
Projekt:
Aufteilungsregel:
 Standort:
 Produktgruppe:

OK Abbrechen **Kontodetails**

Erträge

B1 - Details Sachkonto

Sachkonto: 4430
Kontoname: Rabatte
Fremdsprachiger Name:
Code Datenexport:
Standard-USt.-Kennzeichen:
Kategorie:
Dispositionsebene:

Bemerkungen:

B2 -
B3 -
B4 -
B5 -
B6 -
B7 -
B8 -
B9 -
B10 -
B11 -
B12 -
B13 -
B14 -
B15 -
B16 -
B17 -
B18 -
B19 -
B20 -
B21 -
B22 -
B23 -
B24 -
B25 -
B26 -
B27 -
B28 -
B29 -
B30 -
B31 -
B32 -
B33 -
B34 -
B35 -
B36 -
B37 -
B38 -
B39 -
B40 -
B41 -
B42 -
B43 -
B44 -
B45 -
B46 -
B47 -
B48 -
B49 -
B50 -
B51 -
B52 -
B53 -
B54 -
B55 -
B56 -
B57 -
B58 -
B59 -
B60 -
B61 -
B62 -
B63 -
B64 -
B65 -
B66 -
B67 -
B68 -
B69 -
B70 -
B71 -
B72 -
B73 -
B74 -
B75 -
B76 -
B77 -
B78 -
B79 -
B80 -
B81 -
B82 -
B83 -
B84 -
B85 -
B86 -
B87 -
B88 -
B89 -
B90 -
B91 -
B92 -
B93 -
B94 -
B95 -
B96 -
B97 -
B98 -
B99 -
B100 -

Aktiv von bis
Bemerkung:
 Inaktiv
 Erweitert

Mehrfachverlinkung zu Finanzberichtsvorlagen zulassen

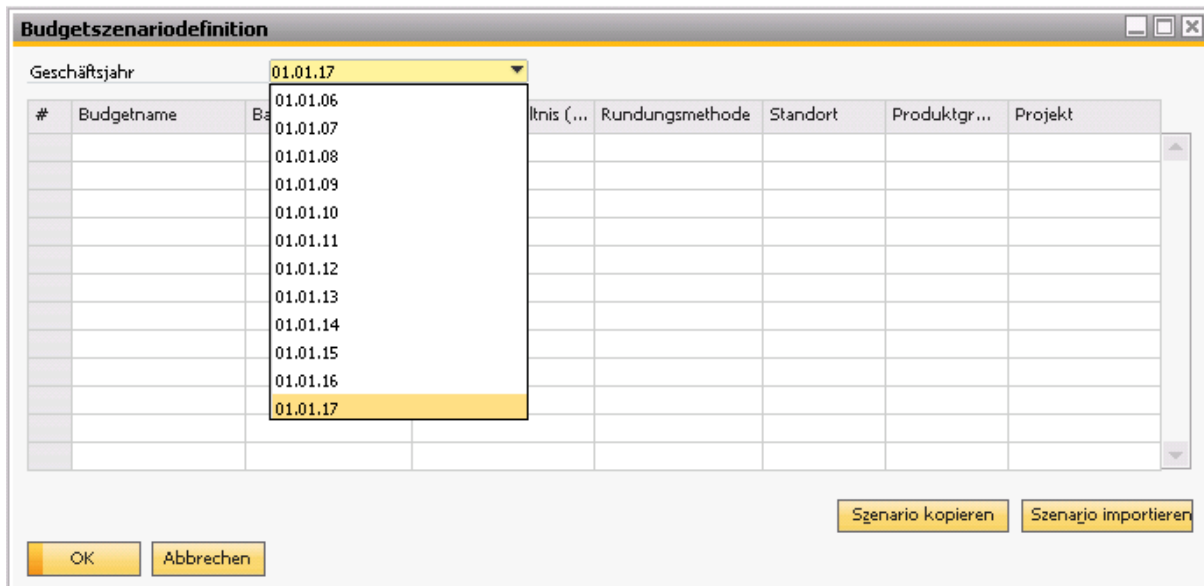
Budgetrelevant
 Anderes USt.-Kennz. erlauben

OK Abbrechen

3 Budgetszenarios

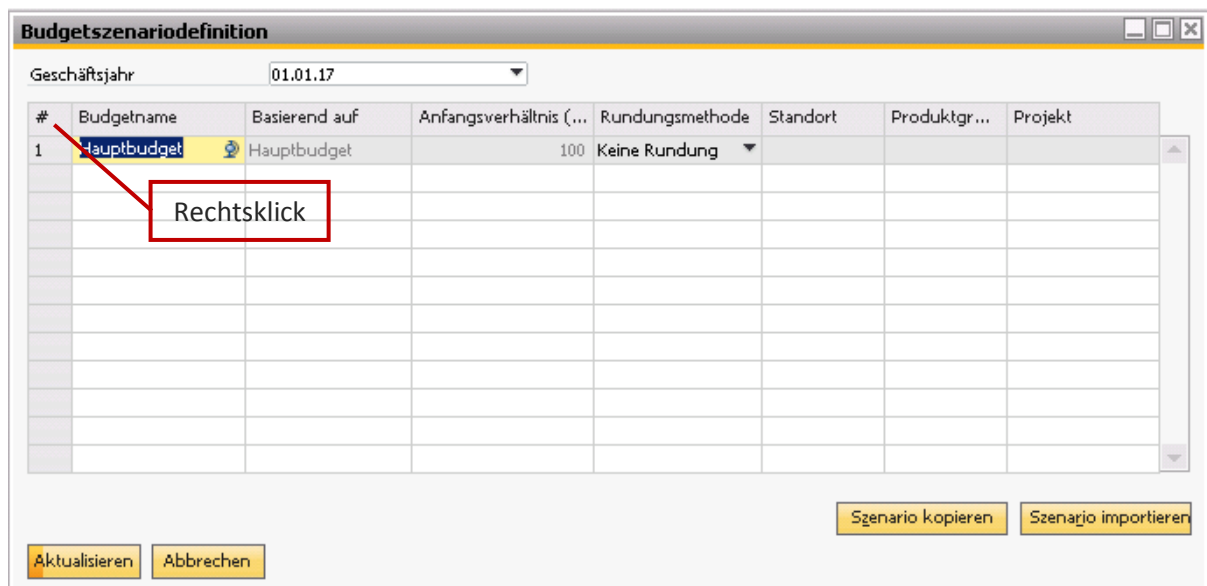
Unter **Finanzwesen** → **Budgetdefinition** → **Budgetszenarios** können die unterschiedlichen Budgetszenarios definiert werden.

3.1 Wählen des Geschäftsjahrs



3.2 Hinzufügen eines Budgetszenarios

Um ein neues Szenario hinzuzufügen, machen Sie einen Rechtsklick am Anfang der Zeile. Wenn Sie eine neue Firma einrichten, stellt die Anwendung ein Standardszenario mit dem Namen **Hauptbudget** zur Verfügung. Dieses Szenario kann nicht geändert werden.



Sie können nun weitere Budgetszenarien definieren.

Budgetszenariodefinition

Geschäftsjahr: 01.01.17

#	Budgetname	Basierend auf	Anfangsverhältnis (...)	Rundungsmethode	Standort	Produktgr...	Projekt
1	Hauptbudget	Hauptbudget	100	Keine Rundung			

- Kopieren
- Tabelle kopieren
- Raster maximieren/wiederherstellen
- Zeile hinzufügen
- Zeile löschen

Vergeben Sie einen Namen für das alternative Budget. Wählen Sie aus, auf welchem Budget es basieren soll. Geben Sie den Faktor an, der vom Basisbudget entweder Zu- oder Abschläge macht. In diesem Beispiel ist das neue Budget um 15% höher als das Hauptbudget.

Budgetszenariodefinition

Geschäftsjahr: 01.01.17

#	Budgetname	Basierend auf	Anfangsverhältnis (...)	Rundungsmethode	Standort	Produktgr...	Projekt
1	Hauptbudget	Hauptbudget	100	Keine Rundung			
2	Budget NEU 2017	Hauptbudget	115,0000	Keine Rundung			

3.3 Szenario kopieren

Nachdem das neue Szenario hinzugefügt wurde, können bereits eingetragene Daten, z.B. die Daten des Vorjahresbudgets, von einem Szenario auf ein anderes kopiert werden.

Budgetszenariodefinition

Geschäftsjahr: 01.01.17

#	Budgetname	Basierend auf	Anfangsverhältnis (...)	Rundungsmethode	Standort	Produktgr...	Projekt
1	Hauptbudget	Hauptbudget	100	Keine Rundung			
2	Budget NEU 2017	Hauptbudget	115,0000	Keine Rundung			

Budgetszenarios kopieren

Suchen: 1

Originaldaten

Datenbankname: SBODemoAT
 Firmenname: OEC Computers Austria
 Ursprüngl. Szenario: Hauptbudget-01.01.13

Zieldaten

Datenbankname: SBODemoAT
 Firmenname: OEC Computers Austria
 Zielszenario: Hauptbudget-01.01.17

#	X	Ist
1	x	→ Aktiva
46	x	→ Fremdkapital
66	x	→ Eigenkapital
80	x	→ Erträge
124	x	→ Herstellkosten / Materialaufwand
146	x	→ Aufwendungen
270	x	→ Finanzergebnis
310	x	→ Sonstige Aufwendungen und Erträ

4 Budgetaufteilungsmethoden

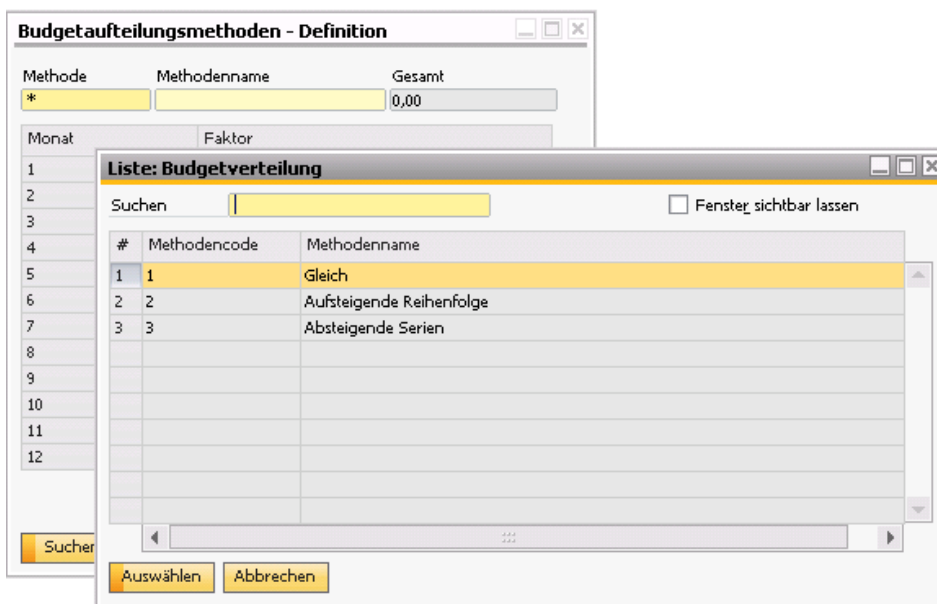
Unter **Finanzwesen** → **Budgetdefinition** → **Budgetaufteilungsmethoden** werden unterschiedliche Aufteilungsmethoden definiert. Diese können später bei der Budgetdefinition ausgewählt werden.

Im Standard lauten diese:

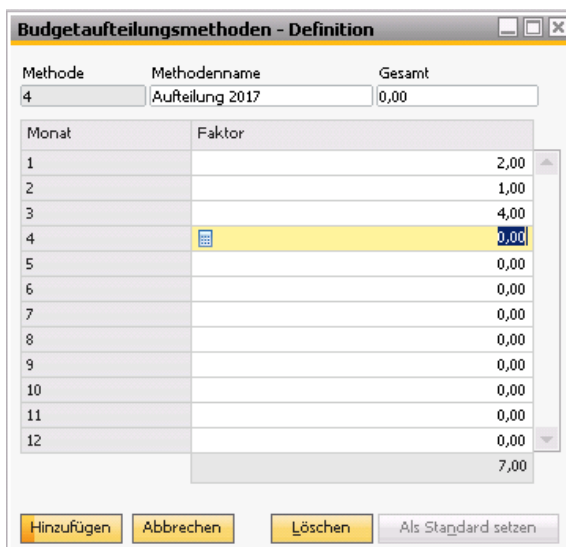
- Gleich:
der Budgetbetrag wird gleichmäßig auf 12 Monate verteilt.
- Aufsteigend:
das Budget wird so verteilt, dass der Großteil auf die letzten Monate fällt und nur ein geringer Teil während der ersten Monate zum Einsatz kommt.

- **Absteigend:**
das Budget wird so verteilt, dass der Großteil auf die ersten Monate des Jahres entfällt und die Monatsbeträge im weiteren Verlauf des Jahres geringer werden.
- **Manuell:**
mit dieser Option können Sie manuell festlegen, wie das Budget auf die einzelnen Monate verteilt werden soll. Sie können beispielsweise angeben, dass der gesamte Betrag nur auf zwei Monate verteilt wird.

HINWEIS: Näheres dazu im Punkt 5.2.



Sie können auch eine neue Budgetaufteilungsmethode definieren.

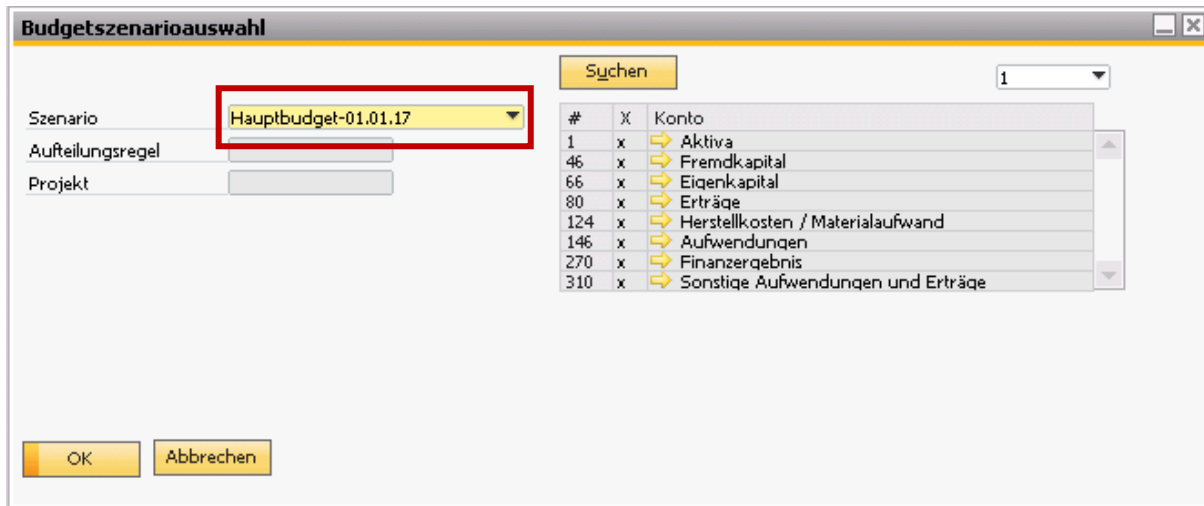


5 Budget

Unter **Finanzwesen** → **Budgetdefinition** → **Budget** werden die Budgets aufgesetzt.

5.1 Budgetszenarioauswahl

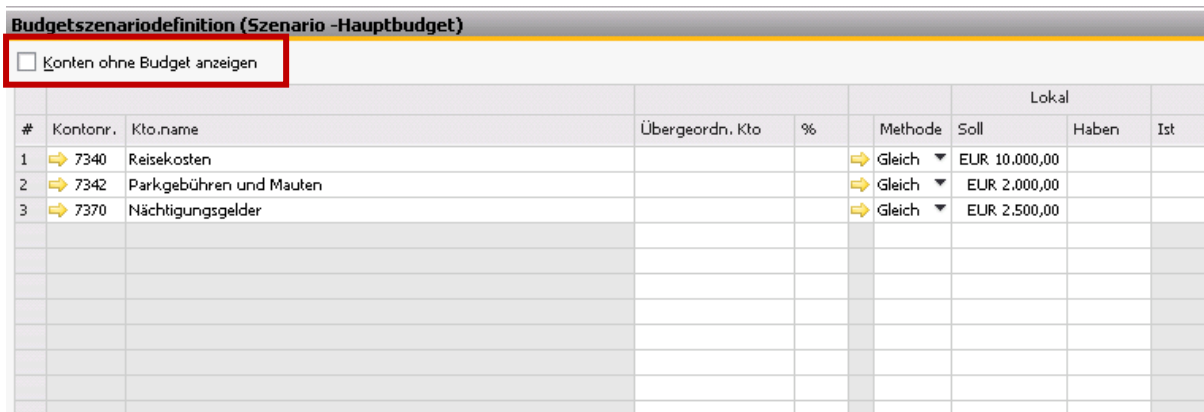
Wählen Sie zunächst das zu definierende Budgetszenario aus.



#	X	Konto
1	x	Aktiva
46	x	Fremdkapital
66	x	Eigenkapital
80	x	Erträge
124	x	Herstellkosten / Materialaufwand
146	x	Aufwendungen
270	x	Finanzergebnis
310	x	Sonstige Aufwendungen und Erträge

5.2 Definieren des Budgets

Zunächst werden nur die Konten angezeigt, für welche schon ein Budget definiert wurde. Um alle Konten anzuzeigen, aktivieren Sie die Checkbox „Konten ohne Budget anzeigen“.



#	Kontonr.	Kto.name	Übergeordn. Kto	%	Methode	Lokal	Soll	Haben	Ist
1	⇒ 7340	Reisekosten			⇒ Gleich ▼		EUR 10.000,00		
2	⇒ 7342	Parkgebühren und Mauten			⇒ Gleich ▼		EUR 2.000,00		
3	⇒ 7370	Nächtigungsgelder			⇒ Gleich ▼		EUR 2.500,00		

Budgetszenariodefinition (Szenario -Hauptbudget)

Konten ohne Budget anzeigen

#	Kontonr.	Kto.name	Übergeordn. Kto	%	Methode	Lokal		Ist
						Soll	Haben	
129	⇒ 7200	Instandhaltungskosten Gebäude			⇒ Gleich ▼			
130	⇒ 7201	Instandhaltungskosten technische Anlagen			⇒ Gleich ▼			
131	⇒ 7202	Instandhaltungskosten Betriebs- und Geschäftsausstattung			⇒ Gleich ▼			
132	⇒ 7203	Instandhaltungskosten EDV			⇒ Gleich ▼			
133	⇒ 7210	Reinigungsaufwand			⇒ Gleich ▼			
134	⇒ 7220	Entsorgungsaufwand			⇒ Gleich ▼			
135	⇒ 7230	Strom			⇒ Gleich ▼			
136								
137	⇒ 7240	Gas			⇒ Gleich ▼			
138	⇒ 7300	Transportkosten Ausgangsfrachten			⇒ Gleich ▼			
139	⇒ 7320	KFZ-Betriebsaufwand			⇒ Gleich ▼			
140	⇒ 7321	KFZ-Versicherungen			⇒ Gleich ▼			
141								
142	⇒ 7322	KFZ-Instandhaltung			⇒ Gleich ▼			
143	⇒ 7340	Reisekosten			⇒ Gleich ▼	EUR 10.000,00		
144	⇒ 7341	Fahrtspesen			⇒ Gleich ▼			
145	⇒ 7342	Parkgebühren und Mauten			⇒ Gleich ▼	EUR 2.000,00		
146	⇒ 7343	Kilometergeld			⇒ Gleich ▼			
147	⇒ 7360	Taggelder			⇒ Gleich ▼			
148	⇒ 7370	Nächtigungsgelder			⇒ Gleich ▼	EUR 2.500,00		
149	⇒ 7380	Porti			⇒ Gleich ▼			
150	⇒ 7385	Telefongebühren			⇒ Gleich ▼			
151								
152	⇒ 7390	Internet			⇒ Gleich ▼			
153	⇒ 7395	Rundfunkgebühren			⇒ Gleich ▼			
154	⇒ 7400	Miete Büro- und Geschäftsräumlichkeiten inkl. Betriebskosten			⇒ Gleich ▼			

Soll: Eingabe des Budgetbetrages in der Hauswährung. Die Budgetkalkulation wird immer mit der Soll-Seite verrechnet.

Haben: Budgetbetrag für Eingangskonten, nur für Reporting-Zwecke.

Ist: Tatsächlicher Betrag auf diesem Konto, der auf den Journalbuchungen basiert.

Methode:

Wie schon in Punkt 4 beschrieben, kann der Budgetbetrag, definiert durch die Aufteilungsmethode, auf die Monate verteilt werden. Standardmäßig nimmt das System die Methode „Gleich“, Sie können aber andere Methoden auswählen.

Wird die Methode „Manuell“ gewählt, kann das Budget pro Monat individuell definiert werden. Geben Sie den Betrag in der Soll- bzw. Habenspalte ein und machen Sie danach einen Doppelklick auf die Zeilennummer.

131	→ 7202	Instandhaltungskosten
132	→ 7203	Instandhaltungskosten
133	→ 7210	Reinigungsaufwand
134	→ 7220	Entsorgungsaufwand
135	→ 7230	Strom
136		
137	→ 7240	Gas
138	→ 7300	Transportkosten Ausga
139	→ 7320	KFZ-Betriebsaufwand
140	→ 7321	KFZ-Versicherungen
141		
142	→ 7322	KFZ-Instandhaltung
143	→ 7340	Reisekosten
144	→ 7341	Fahrtspesen
145	→ 7342	Parkgebühren und Ma
146	→ 7343	Kilometergeld
147	→ 7360	Taggelder
148	→ 7370	Nächtigungsgelder
149	→ 7380	Porto
150	→ 7385	Telefon
151		
152	→ 7390	Internet
153	→ 7395	Rundfunkgebühren
154	→ 7400	Miete Büro- und Gesch.
155		
156	→ 7410	Miete Betriebs- und Geschäftsausstattung

Budgetzeilenerweiterung

Kontonummer: 7322 Kontoname: KFZ-Instandhaltung

Gesamt (lokal): 20.000,00 Gesamt (System): 20.000,00

Monat (2017)	Lokal	System	%
Januar	EUR 1.000,00	USD 1.000,00	5,0000
Februar	EUR 5.000,00	USD 5.000,00	25,0000
März	EUR 500,00	USD 500,00	2,5000
April	EUR 6.000,00	USD 6.000,00	30,0000
Mai	EUR 100,00	USD 100,00	0,5000
Juni	EUR 1.666,67	USD 1.666,67	8,3333
Juli	EUR 1.666,67	USD 1.666,67	8,3333
August	EUR 1.666,67	USD 1.666,67	8,3333
September	EUR 1.666,67	USD 1.666,67	8,3333
Oktober	EUR 1.666,67	USD 1.666,67	8,3333
November	EUR 1.666,67	USD 1.666,67	8,3333
Dezember	EUR 1.666,63	USD 1.666,63	8,3337
Gesamt für Abstimmung	EUR -4.266,65	USD -4.266,65	121,3335

Bemerkungen:

Aktualisieren Abbrechen Differenzen aktualisieren

Doppelklick

Geben Sie pro Monat den gewünschten Betrag ein. Etwaige Differenzen zum Gesamtbetrag werden vom System automatisch ausgeglichen und zum letzten Monat (Dezember) gerechnet.

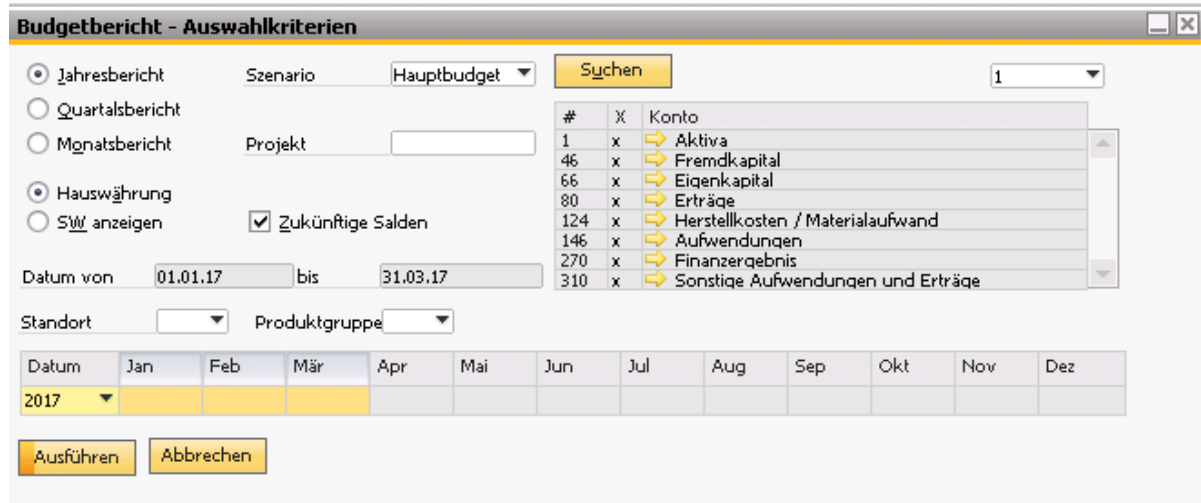
6 Berichte

In der Berichtsauswahl des Finanzwesens stehen im Standard vier Berichte zur Auswahl.

- 📁 Finanzberichte
 - 📁 Buchhaltung
 - 📁 Ist-Berichte
 - 📁 Vergleich
 - 📁 Budgetberichte
 - 📄 Budgetbericht
 - 📄 Bilanzbudgetbericht
 - 📄 Budgetbericht Summen- und Saldenliste
 - 📄 Budgetbericht Gewinn- und Verlustrechnung

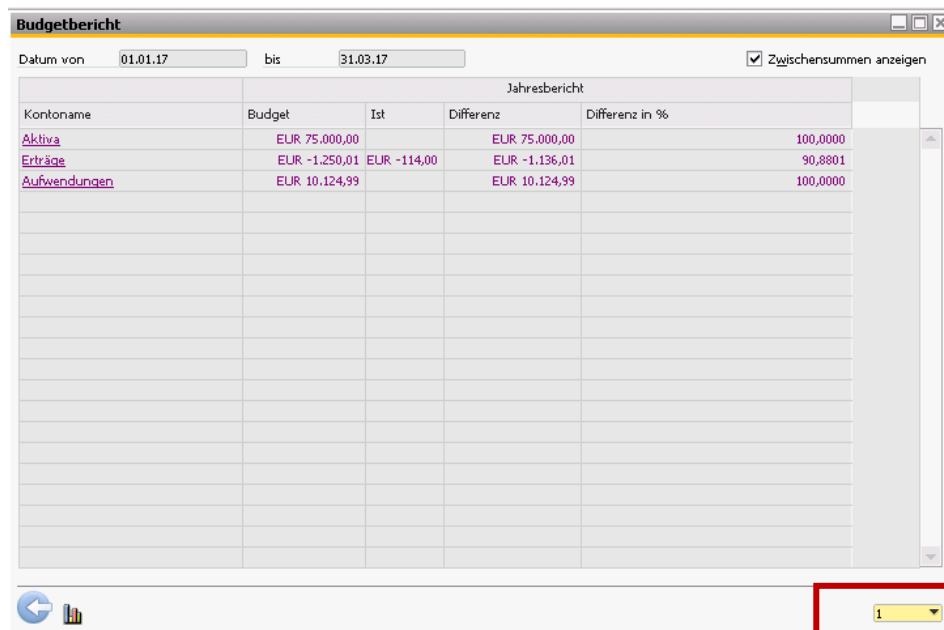
6.1 Budgetbericht

In diesem Bericht werden die Geschäftsaktivitäten einer bestimmten Periode für ein ausgewähltes Budgetszenario analysiert. Es werden die Budgetwerte mit den Ist-Werten verglichen. In diesem Fenster können Sie die entsprechenden Auswahlkriterien angeben.



Die Selektionskriterien sind folgende:

- Szenario
- Datum: Der Datumsbereich wird über die Monatstabelle definiert (Strg+Markieren)
- Konto: Legen Sie die Sachkonten fest, die in den Bericht aufgenommen werden sollen.
- Zukünftige Salden: Schließt offene Bestellungen und offene Lieferscheine in die Spalte **Ist** des Berichts ein.



Kontenname	Budget	Ist	Differenz	Differenz in %
Aktiva	EUR 75.000,00		EUR 75.000,00	100,0000
Erträge	EUR -1.250,01	EUR -114,00	EUR -1.136,01	90,8801
Aufwendungen	EUR 10.124,99		EUR 10.124,99	100,0000

Ebenen anzeigen

Budgetbericht

Datum von 01.01.17 bis 31.03.17 Zwischensummen anzeigen

Kontenname	Budget	Ist	Differenz	Differenz in %
Aktiva	EUR 75.000,00		EUR 75.000,00	100,0000
A2 - Anlagevermögen	EUR 12.500,01		EUR 12.500,01	100,0000
A22 - Sachanlagen	EUR 12.500,01		EUR 12.500,01	100,0000
A223 - Andere Anlagen, Betriebs- und	EUR 12.500,01		EUR 12.500,01	100,0000
600 - Büroeinrichtung	EUR 12.500,01		EUR 12.500,01	100,0000
A3 - Umlaufvermögen	EUR 62.499,99		EUR 62.499,99	100,0000
A31 - Vorräte	EUR 62.499,99		EUR 62.499,99	100,0000
A311 - Roh-, Hilfs- und Betriebsstoffe	EUR 62.499,99		EUR 62.499,99	100,0000
1100 - Rohstoffe	EUR 62.499,99		EUR 62.499,99	100,0000
Erträge	EUR -1.250,01	EUR -114,00	EUR -1.136,01	90,8801
B1 - Umsatzerlöse	EUR -1.250,01	EUR -114,00	EUR -1.136,01	90,8801
4000 - Umsatzerlöse Handelswa	EUR -1.250,01	EUR -114,00	EUR -1.136,01	90,8801
Aufwendungen	EUR 10.124,99		EUR 10.124,99	100,0000
B8 - Sonstige betriebliche Aufw	EUR 10.124,99		EUR 10.124,99	100,0000
B82 - übrige sonstige betriebliche Auf	EUR 10.124,99		EUR 10.124,99	100,0000
B822 - Transport-, Reise- und Fahrta	EUR 10.124,99		EUR 10.124,99	100,0000
7322 - KFZ-Instandhaltung	EUR 6.500,00		EUR 6.500,00	100,0000
7340 - Reisekosten	EUR 2.499,99		EUR 2.499,99	100,0000
7342 - Parkgebühren und	EUR 500,01		EUR 500,01	100,0000
7370 - Nächtigungsgelde	EUR 624,99		EUR 624,99	100,0000

Um die Lesbarkeit des Berichtes zu erhöhen, können Sie die Checkbox „Zwischensummen anzeigen“ deaktivieren.

6.2 Bilanzbudgetbericht

In diesem Bericht wird eine Bilanz angezeigt, die auf einem ausgewählten Budgetszenario basiert. Setzen Sie die gewünschten Parameter (Zeitraum, Währung, Konten mit Nullsaldo anzeigen, etc.)

Bilanzbudgetbericht - Auswahlkriterien

Datum: 2017

Buchungsdatum von 01.01.17 bis 31.03.17 Szenario: Hauptbudget

Hauswährung Konten mit Nullsaldo Jahresbericht
 Systemwährung Nur budgetrelevante Konten Quartalsbericht
 Externer Code Fremdsprachige Namen Monatsbericht
 Ausgleichsbuchung ignorieren (Periode 13)

OK Abbrechen

Bilanzbudgetbericht

Ab 31.03.17 Zwischensummen Ebene 1

Kontenname	Budget	Ist	Differenz	Diff. in %
Aktiva		EUR 1.819.612,66		
Budgetgesamtsumme Aktiva	EUR 75.000,00	EUR 49.500,00	EUR 25.500,00	% 34,0000
Budgetgesamtsumme	EUR 75.000,00	EUR 49.500,00	EUR 25.500,00	% 34,0000
Fremdkapital		EUR 610.775,66		
Eigenkapital		EUR 1.208.837,00		
		EUR 1.819.612,66		

OK

Um die Kontenebenen in der Übersicht zu inkludieren, wählen Sie die entsprechende Ebene aus.

6.3 Budgetbericht Summen- und Saldenliste

Dieser Bericht enthält die Summen- und Saldenliste für ein bestimmtes Budgetszenario.

Markieren Sie mit einem Kreuz die Kontenklassen, die Sie in dem Bericht sehen möchten. Wählen Sie die Periode und das Budget aus.

Budgetbericht Summen- und Saldenliste - Auswahlkriterien

Sachkonten Suchen 1

#	x	Konto
1	<input checked="" type="checkbox"/>	Aktiva
161	<input checked="" type="checkbox"/>	Fremdkapital
225	<input checked="" type="checkbox"/>	Eigenkapital
269	<input checked="" type="checkbox"/>	Erträge
313	<input checked="" type="checkbox"/>	Herstellkosten / Materialaufwand
335	<input checked="" type="checkbox"/>	Aufwendungen
459	<input checked="" type="checkbox"/>	Finanzergebnis
502	<input checked="" type="checkbox"/>	Sonstige Aufwendungen und Erträge

Buchungsdatum von 01.01.17 bis 31.03.17 Szenario Hauptbudget

Hauswährung Kto m. Nullsaldo ausblenden Jahresbericht
 Systemwährung Konto ohne Buchungen ausblenden Quartalsbericht
 Externer Code Nur Budgetkonten Monatsbericht
 Anpassungen ignorieren Fremdspr. Namen

OK Abbrechen Erweitert Alle auswählen

Budgetbericht Summen- und Saldenliste

Datum von bis Ebene

Kontoname	Budget	Ist	Differenz	Diff. in %
Aktiva				
Gesamt Aktiva		EUR -85,25		
Fremdkapital				
Gesamt Fremdkapital		EUR -22,80		
Eigenkapital				
Gesamt Eigenkapital				
Erträge				

Um die Kontenebenen in der Übersicht zu inkludieren, wählen Sie die entsprechende Ebene aus.

6.4 Budgetbericht Gewinn- und Verlustrechnung

In diesem Bericht wird eine Gewinn- und Verlustrechnung angezeigt, die auf einem ausgewählten Budgetszenario basiert.

Budgetbericht Gewinn- und Verlustrechnung - Auswahlkriterien

Datum: 2017

Jan	Feb	Mär	Apr	Mai	Jun	Jul	Aug	Sep	Okt	Nov	Dez

Buchungsdatum von bis Szenario

Hauswährung Konten mit Nullsaldo Jahresbericht
 Systemwährung Nur budgetrelevante Konten Quartalsbericht
 Externer Code Fremdsprachige Namen Monatsbericht
 Ausgleichsbuchung ignorieren (Periode 13)

Budgetbericht Gewinn- und Verlustrechnung

Datum von 01.01.17 bis 31.03.17 Zwischensummen Ebene 1

Kontoname	Budget	Ist	Differenz	Diff. in %
Erträge		EUR 114,00		
Budgetgesamtsumme Erträge	EUR 1.250,01	EUR 114,00	EUR 1.136,01	% 90,8801
Herstellkosten / Materialaufwand		EUR (222,05)		
Bruttogewinn		EUR (108,05)		
Aufwendungen				
Betriebsgewinn		EUR (108,05)		
Finanzergebnis				
Gewinn nach Finanzierungskosten		EUR (108,05)		
Sonstige Aufwendungen und Erträge				
Gewinnperiode		EUR (108,05)		

← OK

Um die Kontenebenen in der Übersicht zu inkludieren, wählen Sie die entsprechende Ebene aus.

7 Beispiel Budgetüberschreitung

Im Folgenden Beispiel wird gezeigt, wie SAP Business One auf eine Budgetüberschreitung im Bestellwesen reagiert.

Voraussetzung dafür ist, dass bei den allgemeinen Einstellungen die Option „Warnung“ für Bestellungen aktiviert wurde.

Bei Überschreitung des Budgets wird vor Hinzufügen der Bestellung eine Warnung ausgegeben.

Es ist auch möglich, eine Alarmfunktion (**Administration → Alarmfunktion**) und Genehmigungsverfahren (**Administration → Genehmigungsverfahren**) für Budgetüberschreitungen einzurichten.

Bestellung

Lieferant	W60000	Nr.	Primär	420	- 0
Name	Hauser Netzwerktechnik	Status	Offen		
Ansprechpartner	Jitendra Singh	Buchungsdatum	15.03.17		
Lieferantenref.nr.		Lieferdatum	15.03.17		
GP-Währung	EUR	Belegdatum	15.03.17		

Inhalt	Logistik	Buchhaltung	Anhänge
--------	----------	-------------	---------

Artikel/Serviceart	Service	Zusammenfassungstyp	Keine Zusfg.
--------------------	---------	---------------------	--------------

#	Sachkonto	Sachkontoname	Steuerkennzeichen	Gesamt (HWR)	Rah...	StkAndr
1	Systemmeldung					
2	Betrag übersteigt Jahresbudget für Konto 7322					

Buttons: Weiter, Abbrechen, Ja für alle

Einkäufer	Kora Adelheid	Gesamt vor Rabatt	EUR 30.000,00
Eigentümer	Leitner, Robert	Rabatt	%
		Fracht	
		<input type="checkbox"/> Rundung	EUR 0,00
		Steuer	EUR 6.000,00
		Fällige Zahlungssumme	EUR 36.000,00

Bemerkungen:

Buttons: Hinzufügen, Abbrechen, Kopieren von, Kopieren nach