

Einwohnergemeinde  
4143 Dornach  
www.dornach.ch

# Budget 2023

Kurzversion **gemäss Änderungen an der GV vom 30.11.2022**

z.Hd. der Gemeindeversammlung vom 30. November 2022  
vom Gemeinderat genehmigt am 24. Oktober 2022

## Inhaltsverzeichnis

1.	Bericht und Übersicht	Seiten 1 – 8
2.	Finanzierung	Seite 9
3.	Erfolgsrechnung	Seiten 10 - 47
3.	Spezialfinanzierungen	Seiten 48 - 51
5.	Investitionsrechnung	Seiten 52 - 58

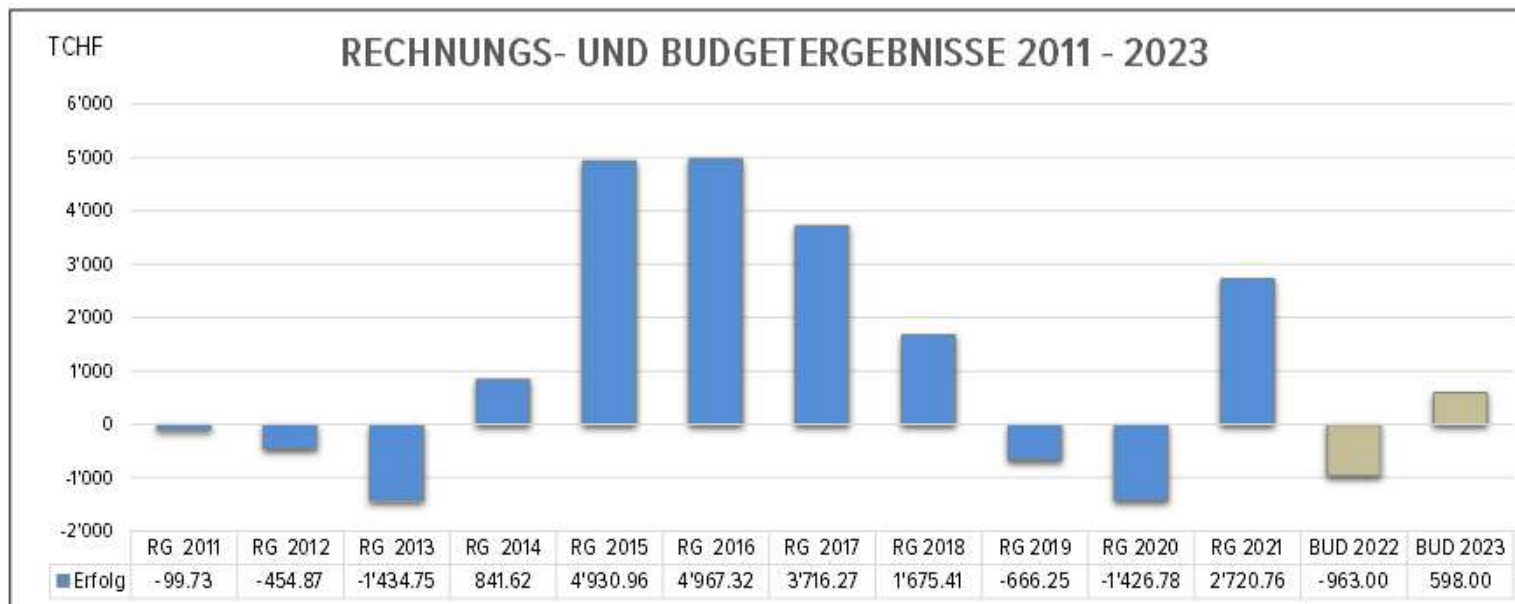
# Budget 2023

## Überblick zum Budget

### Budgetprozess

Das Budget 2023 schliesst mit einem Ertragsüberschuss von CHF 598'200.00 ab. Im Rahmen des Budgetprozesses wurden durch den Gemeinderat und die Verwaltungsleitung Budgettrichtlinien erarbeitet. Diese dienen als Basis für das durch die Abteilungs- und Bereichsleitungen erstellte Rohbudget. Aufbauend auf dem Vorjahresbudget musste jede Zahl aktiv bearbeitet und für das kommende Jahr aktualisiert werden. Der Gemeinderat hat sich in drei Lesungen (2 Klausuren, 1 ordentliche Sitzung) intensiv mit dem Rohbudget auseinandergesetzt, dieses hinterfragt, und wo nötig und möglich korrigiert. Gebundene Ausgaben (= durch den Gemeinderat nicht steuerbar) wurden entweder durch kantonale Vorgaben übernommen oder über Mittelwerte der letzten Rechnungen eingesetzt. Die Planung der Steuereinnahmen wurde basierend auf dem letzten Jahresergebnis (2021) vorgenommen. Zusätzlich zu den Arbeiten am Budget befassten sich der Gemeinderat, die Verwaltungsleitung und die Abteilungsleitung Bauverwaltung in insgesamt 4 Lesungen mit der Mehrjahresinvestitionsplanung, welche das Investitionsbudget 2023 beinhaltet.

Das strukturelle Defizit (operativer Gewinn/Verlust) von rund CHF 2.3 Mio. im Vorjahresbudget, konnte auf einen Verlust von ca. CHF 0.7 Mio. verringert werden. Dieses wird durch die Auflösung der Neubewertungsreserven (= ausserordentlicher Ertrag) aufgefangen. Weitere Massnahmen von mittel- bis langfristiger Natur sollen ab dem Jahr 2023 in die Wege geleitet werden, um das strukturelle Defizit nachhaltig zu beseitigen.



## Vergleich B2023/B2022/R2021

Nummer	Erfolgsrechnung Sachgruppengliederung	Budget 2023		Budget 2022		Jahresrechnung 2021	
		Aufwand	Ertrag	Aufwand	Ertrag	Aufwand	Ertrag
	<b>Erfolgsrechnung</b>	<b>54'543'900.00</b>	<b>54'543'900.00</b>	<b>49'725'900.00</b>	<b>49'725'900.00</b>	<b>52'643'311.03</b>	<b>52'643'311.03</b>
3	<b>Aufwand</b>	<b>53'945'700.00</b>		<b>49'725'900.00</b>		<b>49'922'551.57</b>	
30	Personalaufwand	15'301'400.00		13'923'900.00		13'591'059.95	
31	Sach- und übriger Betriebsaufwand	6'327'500.00		6'047'500.00		5'776'885.33	
33	Abschreibungen Verwaltungsvermögen	1'024'000.00		918'200.00		715'105.45	
34	Finanzaufwand	266'600.00		255'400.00		724'542.60	
35	Einlagen in Fonds und Spezialfinanzierungen	517'000.00		593'700.00		622'728.39	
36	Transferaufwand	30'018'900.00		27'515'800.00		28'022'909.85	
39	Interne Verrechnungen	490'300.00		471'400.00		469'320.00	
4	<b>Ertrag</b>		<b>54'543'900.00</b>		<b>48'762'900.00</b>		<b>52'643'311.03</b>
40	Fiskalertrag		26'648'000.00		24'226'000.00		26'112'486.96
41	Regalien und Konzessionen		191'700.00		181'700.00		185'986.68
42	Entgelte		7'367'400.00		4'926'500.00		7'002'571.25
44	Finanzertrag		615'100.00		545'500.00		1'517'581.35
45	Entnahmen Fonds u. Spezialfinanzierungen		357'200.00		184'200.00		254'875.80
46	Transferertrag		17'520'400.00		16'873'800.00		15'746'688.99
48	Ausserordentlicher Ertrag		1'353'800.00		1'353'800.00		1'353'800.00
49	Interne Verrechnungen		490'300.00		471'400.00		469'320.00
9	<b>Abschlusskonten</b>	<b>598'200.00</b>			<b>963'000.00</b>	<b>2'720'759.46</b>	
90	<b>Abschluss Erfolgsrechnung</b>	<b>598'200.00</b>			<b>963'000.00</b>	<b>2'720'759.46</b>	

### Begründung erheblicher Abweichungen der Erfolgsrechnung (Sachgruppengliederung)

**30 Personalaufwand:** Der Anstieg des Personalaufwands hat sehr viele unterschiedliche Gründe: Der Erfahrungsstufenanstieg der Gehälter von Mitarbeitenden mit öffentlich-rechtlichen Arbeitsverträgen von durchschnittlich rund 1,2%, der Anstieg im Stellenplan der Sozialregion um 155% – hauptsächlich bedingt durch die Ukraine-Krise und netto nur teilweise von der Gemeinde Dornach getragen, da alle Gemeinden der Sozialregion dafür aufkommen –, der Anstieg im Stellenplan für eine Juristin sowie eine(n) Generationenbeauftragte(n) um 110%, die Aufstockung der Bauverwaltung als Resultat einer Analyse und den darauffolgenden Reorganisationsarbeiten im Sekretariat um 20%, im Bereich der gemeindeeigenen Liegenschaften um 30% sowie durch die Neuschaffung des Kompetenzzentrums Energie, Umwelt und Natur im Umfang von 50%. Bei der Teuerung stellt die Gemeinde auf die kantonalen Vorgaben ab und richtet sich nach dem Beschluss des Kantons zur Teuerung. Im vorliegenden Budget ist ein Teuerungsausgleich von 2% enthalten. Sollte diese nicht beschlossen werden, reduzieren sich die Personalkosten in diesem Umfang. Gleichzeitig wurden die Berechnungen und Zuteilungen der gesamten Personal- und Sozialkosten einer Verifizierung unterzogen. Dabei hat man Arbeitgeberbeiträge in die Pensionskassen, Sitzungsgelder, Lehrerlöhne, Zuteilung des Reinigungspersonals etc. geprüft, und wo nötig korrigiert. Zudem gab es eine

Ausweitung des Reinigungsbedarfs durch zusätzliche Liegenschaften, das Team der Glungge wurde mit Arbeitsverträgen ausgestattet (keine externen Dienstleister mehr) und es musste umgehend eine Asylkoordinatorin für Dornach (Ukraine-Krise) angestellt werden.

**31 Sach- und übriger Betriebsaufwand:** Die Budgetrichtlinien gaben vor, dass rund 5% der Sachkosten reduziert werden sollen, wo dies möglich ist. In der Folge reichten einige Bereiche ein bereits gekürztes Rohbudget vor den Lesungen durch den Gemeinderat ein (z.B. Feuerwehr). Anlässlich der Gemeinderats-Klausuren wurden weitere Streichungen (z.B. Lehrmittel, Straffung von Bauprojekten, Funktionskontrollen, Dienstleistungen Dritter, Anschaffungen (auch mieten statt kaufen), Renovationsarbeiten, Kürzung von IT-Beschaffungen, Beiträge oder Unterhaltsarbeiten) oder Verschiebungen durch Priorisierung (teilweise vorgezogen ins Jahr 2022 oder verschoben ins Jahr 2024) durch den Gemeinderat vorgegeben. Eine Analyse im Bereich der Sozialregion hat zu diversen Verschiebungen von direkt zuordenbaren Aufwandpositionen geführt, die durch alle 11 beteiligten Gemeinden getragen werden und die Erfolgsrechnung von Dornach netto entlasten. Im Gegenzug stiegen die Kosten für Unterhalt und Energie um rund 20%. In der Summe ist der Anstieg des Sach- und übrigen Betriebsaufwandes im Vergleich zum Vorjahresbudget moderat ausgefallen.

**33 Abschreibungen Verwaltungsvermögen:** Aufgrund der Nettoinvestitionen der Jahre 2022 (Hochrechnung) und 2023 liegt der Abschreibungsaufwand über dem Vorjahresbudget. Der Umbau des Verwaltungsgebäudes der Sozialregion sowie die Anschaffung eines Feuerwehrfahrzeuges verursachen einen grossen Teil des Anstiegs. Gegenüber der Rechnung 2021 ist vor allem der Umbau der Gemeindeverwaltung für einen Anstieg verantwortlich. Die Zunahme der Abschreibungen wird in zukünftigen Budgets festzustellen sein, da in den nächsten Jahren einige grosse Investitionsprojekte in Angriff genommen werden.

**34 Finanzaufwand :** Die Senkung des Rückerstattungszinssatzes ab dem Steuerjahr 2021 von 3% auf 0.25% wirkt sich im Budget 2023 gegenüber der Jahresrechnung 2021 mit sinkenden Ausgaben aus. Eine leichte Zunahme ist im Unterhalt und bei den Energiekosten der Liegenschaften des Finanzvermögens festzustellen.

**35 Einlagen in Fonds und Spezialfinanzierungen:** Der Gewinn der GGA ist leicht höher als im Budget 2022, die Wasserversorgung schreibt erstmalig einen Verlust, daraus reduziert sich die Gesamteinlage. Zudem führen die höheren planmässigen Abschreibungen zu geringeren Pflichtabschreibungen auf den Anlagen der Wasserversorgung und der Abwasserbeseitigung (Einlage in Werterhalt).

Da die Gewinne der Spezialfinanzierungen (GGA, Wasserversorgung, Abwasserbeseitigung) geringer ausfallen als im Vorjahr, reduziert sich die Einlage. Zudem führen die höheren planmässigen Abschreibungen zu geringeren Pflichtabschreibungen auf den Anlagen der Wasserversorgung und der Abwasserbeseitigung (Einlage in Werterhalt).

**36 Transferaufwand:** Dieser beinhaltet jegliche gebundenen Ausgaben, welche an den Kanton abgeliefert werden, sowie Beiträge an Gemeinden und Zweckverbände. Eine Zunahme ist vor allem in den Bereichen Zivilschutz, Bildung, Soziale Sicherheit und Asylwesen zu verzeichnen. Ebenfalls hier erfasst ist der Finanz- und Lastenausgleich mit einer leicht tieferen Nettobelastung als im Budget des Vorjahres von rund CHF 2.4 Mio.

**40 Fiskalertrag:** Basis für die Steuereinnahmen ist ein unveränderter Steuerfuss von 88%. Die Steuererträge wurden auf Basis der Jahresrechnung 2021 berechnet. Die Daten für weiterführende Überlegungen bei der Budgeterstellung werden somit auf den letzten bekannten Veranlagungs- und somit Abgrenzungsstand abgestellt. Diese Zahlen wurden mit regionalen ökonomischen Konjunkturfaktoren der Region Nordwestschweiz auf das Jahr 2023 hochgerechnet (z.B. einer zu erwartenden Teuerung auf den Einkommen) und um Steuerreformen (bei natürlichen und juristischen Personen) und auf Basis von Auswirkungsberechnungen durch die kantonale Steuerverwaltung korrigiert. Ein Vergleich zum Jahresergebnis 2021 ergibt somit einen moderaten Anstieg des Fiskalertrages. Effektive Daten liegen aufgrund der Veranlagungsstandes jeweils erst 2-3 Jahre später repräsentativ vor.

**42 Entgelte:** Diese beinhalten neben den Ersatzabgaben (z.B. Feuerwehr) Gebühren (z.B. Einwohnerkontrolle oder Wasser) und Rückerstattungen. Die hauptsächliche Veränderung gegenüber dem Vorjahresbudget betrifft die Rückerstattungen und Kostenbeteiligungen Dritter bei der Sozialregion. Davon profitieren alle beteiligten Gemeinden anteilmässig.

**44 Finanzertrag:** Mehrertrag durch Zinsen, leichte Mehreinnahmen bei den Pacht- und Mietzinsen des Verwaltungsvermögens, welche leichte Mindereinnahmen im gleichen Bereich des Finanzvermögens überkompensieren.

**45 Entnahmen aus Fonds und Spezialfinanzierungen :** Setzt sich aus den Entnahmen aus dem Werterhalt (Wasserversorgung und Abwasserbeseitigung), sowie dem Aufwandüberschuss der Spezialfinanzierung (Wasserversorgung und Abfallbeseitigung) zusammen.

**46 Transferertrag:** Die Entschädigungen von Kanton, Gemeindewesen und Zweckverbänden sind rund 3.5% höher als im Vorjahresbudget. Dies ist wiederum hauptsächlich auf die Sozialregion (Beiträge vom Kanton, z.B. für Asyl, Flüchtlinge etc.) zurückzuführen, wovon alle beteiligten Gemeinden profitieren. Ebenso tragen höhere Beiträge vom Kanton im Bereich der Bildung zu diesem Anstieg bei.

**48 Ausserordentlicher Ertrag:** Mit Einführung von HRM2 wurden für das Finanzvermögen Neubewertungsreserven geschaffen (= Diff. Buchwert zu Marktwert zum Zeitpunkt der Einführung). Die gesetzliche Vorgabe sieht vor, dass positive Neubewertungen ab dem Jahr 2021 bis längstens zum Jahr 2025 zu Gunsten der Erfolgsrechnung aufgelöst werden (CHF 1'353'800.00/Jahr an ausserordentlichem Ertrag).

## **Erläuterungen und Kommentare zu Investitionen und Spezialfinanzierungen**

### **Investitionen**

Die geplanten Projekte und Bauvorhaben der Investitionsrechnung belaufen sich für das Jahr 2023 auf brutto CHF 6'918'000.00 (inkl. der Investitionen ins Finanzvermögen auf Total CHF 7'218'000.00). Die Investitionsrechnung basiert auf dem Mehrjahresinvestitionsplan (MJIP) der Gemeinde und den von der Gemeindeversammlung bewilligten Projekten. Mit CHF 5'210'000.00 bilden die Strassen/Wasser/Abwasser-Sanierungen (ohne Planungen unter 'Strassen übrige') die mit Abstand grösste Position der Investitionsrechnung für das Jahr 2023. Dies ist dem Umstand geschuldet, dass hier ein grosser Nachholbedarf besteht, um die gewohnte Versorgungsqualität in Dornach zu erhalten. Der Nachholbedarf wird uns auch in den folgenden Jahren weiter begleiten. Um die Bauverwaltung so gering wie möglich mit anderen Projekten zu belasten, wurden sämtliche Investitionsbereiche einer Priorisierung unterzogen, welche der Gemeinderat in insgesamt 4 Lesungen genehmigt hat. Die Erfolgsrechnung wird ab dem Zeitpunkt der Inbetriebnahme bzw. Fertigstellung des jeweiligen Projektes mit den entsprechenden Abschreibungen nach Nutzungsdauer belastet.

### **GGA-Anlage**

Die Spezialfinanzierung Grossgemeinschaftsantennenanlage budgetiert für das Jahr 2023 einen Gewinn von CHF 188'600.00. Die Aufwendungen und Erträge bewegen sich in etwa auf Vorjahresniveau. Die Investitionsrechnung weist Bruttoausgaben in der Höhe von CHF 113'000.00 aus. Diese beinhalten technische Instandhaltung und werden weitestgehend über bestehende Strassenprojekte (Gempfenring, Schlattweg, Schulgartenweg, Weidenstrasse, Rebenweg) realisiert.

### **Wasserversorgung**

Die Spezialfinanzierung Wasserversorgung budgetiert einen Aufwandüberschuss von - CHF 52'500.00 (Vorjahr Gewinn von CHF 19'400.00). Mehraufwendungen fallen hauptsächlich durch absehbar steigende Energiekosten sowie zunehmende Abschreibungen von Sachanlagen an. Insgesamt belaufen sich die Bruttoinvestitionen auf CHF 1'925'000.00. Dies betrifft

hauptsächlich Leitungssanierungen von Strassenunterhaltsprojekten (Juraweg, Gempenring, Schlattweg, Bruggweg, Schulgartenweg, Rebenweg etc.). Die Finanzierung der Wasserversorgung erfolgt neben den Wassergebühren durch Anschlussbeiträge und Subventionen der Gebäudeversicherung.

### Abwasserbeseitigung

Die Spezialfinanzierung Abwasserbeseitigung rechnet mit einem Gewinn in der Höhe von CHF 142'500.00. Die Aufwendungen und Erträge bewegen sich in etwa auf Vorjahresniveau, einzig die Prognose der Entgelte ist leicht unter der Budget Vergleichsperiode. Die Investitionsrechnung umfasst Bruttoausgaben von CHF 957'000.00. Sanierungen und Ersatz von Werkleitungen sind ähnlich wie bei der Wasserversorgung: Juraweg, Gempenring, Schlattweg, Schulgartenweg, Gigerslochgraben, Rebenweg.

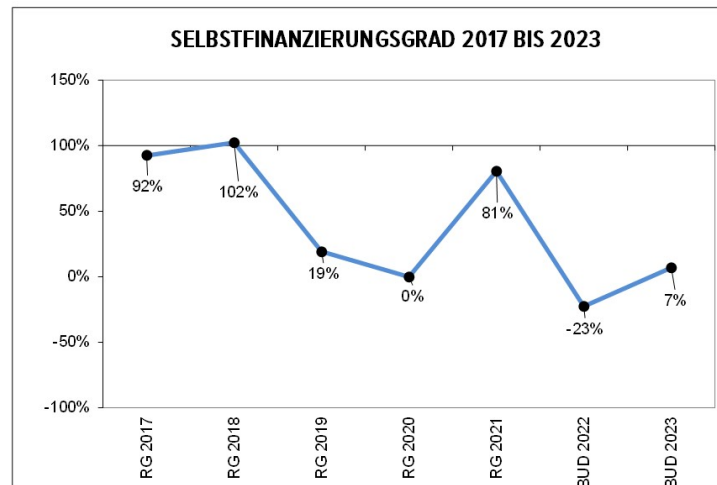
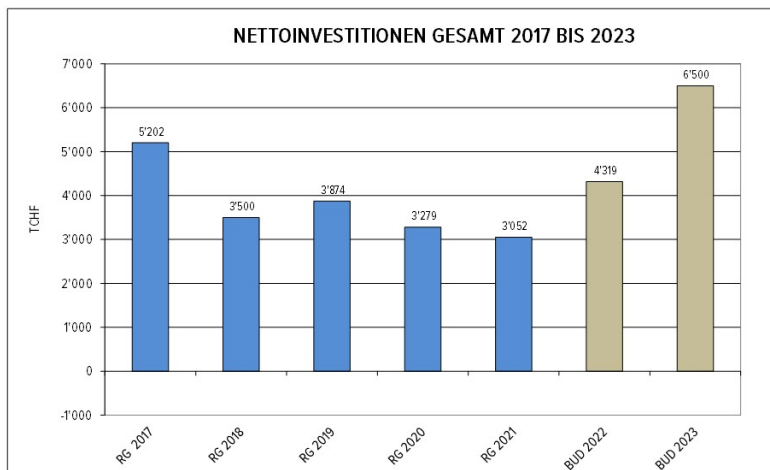
### Abfallbeseitigung

Die Spezialfinanzierung Abfallbeseitigung weist für das Budgetjahr einen Verlust von CHF 156'400.00 aus. Die Aufwendungen unterscheiden sich kaum im Vergleich zum Vorjahresbudget, die Erträge des Vorjahresbudget sind rund CHF 100'000.00 höher budgetiert worden. Dies von der Annahme ausgehend, dass Mehrerträge im Bereich des Grüngutes anfallen. Diese wurden von der Gemeindeversammlung abgelehnt. Der Verlust kann durch das vorhandene Eigenkapital nur noch für das Jahr 2023 knapp gedeckt werden. Die Einführung der kostenpflichtigen Grüngutentsorgung muss zwingend im 2023 realisiert werden, um die Kasse nicht zu einem Sanierungsfall verkommen zu lassen. In der Investitionsrechnung 2023 ist kein Projekt geplant. Allerdings gibt es geplante Investitionen im 2024, welche danach zusätzliche Abschreibungen generieren.

### Sozialregion Dorneck

Der Bereich 5726 zeigt das Budget für den Betrieb der 11 Vertragsgemeinden umfassenden Sozialregion Dorneck mit über 20'000 Einwohnerinnen und Einwohnern. Das Budget der Sozialregion hat sich gegenüber dem Vorjahr vor allem im Personalaufwand (s. Erläuterungen im Antrag Stellenplan), im Sachaufwand (z.B. Miete neue Büroräumlichkeiten, Anstieg Energiekosten, mehr direkt getragenen Sachkosten, die von den Gemeindeaufwänden übertragen wurde etc.) sowie durch ansteigende Transferkosten und -erträge (aufgrund kantonaler Verfügungen) verändert. Der gemeindeeigene Anteil wird in den Positionen 5720.3632.01 (Dornacher Anteil an Sozialhilfekosten) und 5790.3632.01 (Anteil für den „Betrieb“ der Sozialregion) ausgewiesen und beträgt anteilmässig rund einen Drittel der Gesamtkosten der Sozialregion.

### Nettoinvestitionen und Selbstfinanzierungsgrad



## Politische Bewertung und Ausblick

Das Budget schliesst mit einem Gesamtergebnis von Plus TCHF 598 ab, was grundsätzlich gegenüber einem Minus im Vorjahr von -TCHF 963 eine wesentliche Verbesserung darstellt. Das operative Ergebnis ist jedoch mit -TCHF 756 weiterhin im negativen Bereich (Vorjahr -TCHF 2'317) und zeigt auf, dass zwar ein kleiner werdendes, aber immer noch vorhandenes strukturelles Defizit künftige Massnahmen erfordert, die sich positiv auswirken.

Diese Verbesserung konnte erwirkt werden, obwohl die Personal- und Sachkosten deutlich ansteigen. Die Gründe für den Anstieg bei den Personalkosten liegen im Erfahrungsstufenanstieg, Korrekturen von strukturellen Anpassungen, welche im letzten Jahr noch nicht vollzogen waren, einem Anstieg des Stellenplans sowie einer zu erwartenden Teuerung von 2%, welche allerdings vom Kanton noch nicht beschlossen wurde. Im Bereich der Sachkosten wurden zu erwartende Anstiege bei den Energiekosten sowie den allgemeinen Sachkosten um 20% berücksichtigt. Diese konnten teilweise durch Sparmassnahmen kompensiert werden, unter anderem konnte im Bereich der Sozialregion eine Verschiebung von Gemeinkosten zu Lasten aller beteiligter Gemeinden vollzogen werden, was die Gemeinde Dornach entlastet. Anstiege im Bereich von Transferaufwand sowie -ertrag sind hauptsächlich durch kantonale Vorgaben und Budgetrichtlinien bedingt und fallen im Bereich der Sozialregion an. Die Steuererträge werden neu nicht mehr auf Basis des Vorjahres berechnet, sondern auf Basis der Jahresrechnung 2021. Diese wurden mit regionalen ökonomischen Konjunkturfaktoren der Region Nordwestschweiz auf das Jahr 2023 hochgerechnet (z.B. einer zu erwartenden Teuerung auf den Einkommen) und um Steuerreformen (bei natürlichen und juristischen Personen) korrigiert. Ebenso wurden Entgelte auf Basis der letzten Jahresabschlüsse mit Mittelwerten neu berechnet. Auf eine Erhöhung der Gemeindesteuern konnte verzichtet werden.

Die Investitionen im Jahr 2023 sind vor allem geprägt durch viele Nachholarbeiten im Bereich des Tiefbaus (Strassen, Wasser, Abwasser). Es handelt sich dabei vorwiegend um Erhalt der Infrastruktur und um Projekte mit hoher Priorität. Der Plan ist sehr herausfordernd und es wird nicht einfach, alle vorgesehenen Projekte durchzuführen und abzuschliessen. Entsprechende zusätzliche externe Ressourcen wurden eingeplant. Daraus ergibt sich ab dem Jahr 2024 eine weitere Erhöhung der Abschreibungen. Gleichzeitig sollen auch zukunftsgerichtete Projekte auf den Weg gebracht werden (z.B. Jugendhaus, roter Platz, etc.).

Mit diesem Budget wurde aus Sicht des Gemeinderats ein erster wichtiger Schritt in Sachen Transparenz und Verbesserung der Finanzen erreicht. Die gleichzeitige Erarbeitung des Legislaturprogrammes führt weiterhin zu einer Priorisierung und Fokussierung auf die essentiellen Aufgaben von Politik und Verwaltung. Dieses Budget ist nicht mehr als eine wichtige Zwischenetappe. Im Verlauf des Jahrs 2023 müssen weitere und wesentliche mittel- und langfristige Potenziale zur Verbesserung der Finanzlage angegangen und realisiert werden, um das operative Budget in die Gewinnzone zu führen und die Finanzen der Gemeinde dahingehend zu stabilisieren, dass auch zukünftige Investitionen zu einem relevanten Anteil aus eigenen Mitteln finanziert werden können. Die nachhaltige Sanierung der Finanzen ist noch nicht abgeschlossen, aber das vorliegende Budget stellt einen wichtigen Schritt auf dem Weg dar, wie dies in den nächsten Budgetperioden erreicht werden kann.

## EINWOHNERGEMEINDE DORNACH

Gemeindepräsident      Ressortleiterin Finanzen

Daniel Urech              Annabelle Lutgen

## Budgetübersicht Gesamt

### Beschluss und Antrag

Änderung an der GV vom 30.11.2022

1) Erfolgsrechnung	Gesamtaufwand		Fr.	53'945'700.00	53'888'000.00
	Gesamtertrag		Fr.	54'543'900.00	54'543'900.00
	<b>Ertragsüberschuss (+) / Aufwandüberschuss (-)</b>		<b>Fr.</b>	<b>598'200.00</b>	<b>655'900.00</b>
2) Investitionsrechnung	Ausgaben Verwaltungsvermögen		Fr.	6'918'000.00	6'833'000.00
	Einnahmen Verwaltungsvermögen		Fr.	418'000.00	418'000.00
	<b>Nettoinvestitionen Verwaltungsvermögen</b>		<b>Fr.</b>	<b>6'500'000.00</b>	<b>6'415'000.00</b>
3) Spezialfinanzierungen	GGA:	Ertragsüberschuss	Fr.	188'600.00	
	Wasserversorgung:	Aufwandüberschuss	Fr.	52'500.00	
	Abwasserbeseitigung:	Ertragsüberschuss	Fr.	142'500.00	
	Abfallbeseitigung:	Aufwandüberschuss	Fr.	156'400.00	
4) Der Steuerfuss ist wie folgt festzulegen:		Natürliche Personen	88%	der einfachen Staatssteuer	
		Juristische Personen	88%	der einfachen Staatssteuer	
5) Die Feuerwehersatzabgabe ist wie folgt festzulegen:		(Minimum Fr. 20.--/ Maximum Fr. 400.--)	9.60%	der einfachen Staatssteuer	
6) Der Gemeinderat wird ermächtigt, allfällige Finanzierungsfehlbeträge gemäss vorliegendem Budget durch die Aufnahme von Fremdmitteln / Darlehen zu decken.					



## Übersicht Budget - Einwohnergemeinde Total

1.1.2023 - 31.12.2023

Ergebnisse	Budget 2023	Budget 2022	Jahresrechnung 2021
<b>ERFOLGSRECHNUNG</b>			
Betrieblicher Aufwand	53'621'400.00	49'470'500.00	49'198'008.97
Betrieblicher Ertrag	52'575'000.00	46'863'600.00	49'771'929.68
<b>Ergebnis aus betrieblicher Tätigkeit</b>	<b>-1'046'400.00</b>	<b>-2'606'900.00</b>	<b>573'920.71</b>
Finanzaufwand	266'600.00	255'400.00	724'542.60
Finanzertrag	615'100.00	545'500.00	1'517'581.35
<b>Ergebnis aus Finanzierung</b>	<b>348'500.00</b>	<b>290'100.00</b>	<b>793'038.75</b>
Ausserordentlicher Aufwand	0.00	0.00	0.00
Ausserordentlicher Ertrag	1'353'800.00	1'353'800.00	1'353'800.00
<b>Ausserordentliches Ergebnis</b>	<b>1'353'800.00</b>	<b>1'353'800.00</b>	<b>1'353'800.00</b>
<b>Jahresergebnis Erfolgsrechnung</b>	<b>655'900.00</b>	<b>-963'000.00</b>	<b>2'720'759.46</b>
Ertragsüberschuss (+), Aufwandüberschuss (-)			
<b>INVESTITIONSRECHNUNG</b>			
Investitionsausgaben	6'833'000.00	4'589'000.00	3'809'690.75
Investitionseinnahmen	418'000.00	270'000.00	757'695.90
Übertrag Einnahmenüberschuss in Erfolgsrechnung	0.00	0.00	0.00
<b>Nettoinvestitionen</b>	<b>-6'415'000.00</b>	<b>-4'319'000.00</b>	<b>-3'051'994.85</b>
Nettoinvestitionen (-) / Einnahmenüberschuss (+)			

**Übersicht Budget - Einwohnergemeinde Total**

1.1.2023 - 31.12.2023

<b>Finanzierung</b>		<b>Budget 2023</b>	<b>Budget 2022</b>	<b>Jahresrechnung 2021</b>	
<b>Finanzierung</b>					
+	Ertragsüberschuss	9000	655'900.00	0.00	2'720'759.46
-	Aufwandüberschuss	9001	0.00	-963'000.00	0.00
+	Betriebsgewinne (Einlagen in Spezialf. EK)	3510 ohne 3510.10	517'000.00	593'700.00	612'728.39
-	Betriebsverluste (Entnahmen aus Spezialf. EK)	4510 ohne 4510.10	-357'200.00	-184'200.00	-252'655.05
+	Aufwand für Abschreibungen und Wertberichtigungen	330, 332, 364, 365, 366, 383, 387	1'045'900.00	928'800.00	724'930.45
+	Einlagen in Fonds und Spezialfinanzierungen	350, 3511 + 3510.10	0.00	0.00	10'000.00
-	Entnahmen aus Fonds und Spezialfinanzierungen	450, 4511 + 4510.10	0.00	0.00	-2'220.75
+	Einlagen in das Eigenkapital	389	0.00	0.00	0.00
-	Entnahmen aus dem Eigenkapital	489	-1'353'800.00	-1'353'800.00	-1'353'800.00
<b>Selbstfinanzierung</b>			<b>507'800.00</b>	<b>-978'500.00</b>	<b>2'459'742.50</b>
-	Nettoinvestitionen Verwaltungsvermögen		-6'415'000.00	-4'319'000.00	-3'051'994.85
<b>Finanzierungsüberschuss (+), -fehlbetrag (-)</b>			<b>-5'907'200.00</b>	<b>-5'297'500.00</b>	<b>-592'252.35</b>
<b>Selbstfinanzierungsgrad (in %)</b>			<b>7.92</b>	<b>-22.66</b>	<b>80.59</b>

**Selbstfinanzierung:**

Summe der selbst erwirtschafteten Mittel. Die Selbstfinanzierung ist vergleichbar mit der Kenngrösse des Cashflows. Im Vergleich zum Cashflow erfolgt die Berechnung der Selbstfinanzierung nach einer vereinfachten Methode.

**Selbstfinanzierungsgrad:**

Anteil der Nettoinvestitionen, welche aus eigenen Mitteln finanziert werden können. Mittelfristig sollte der Selbstfinanzierungsgrad im Durchschnitt gegen 100 % sein. Bei einem Wert von über 100 % können die Investitionen vollständig eigenfinanziert werden. Ein Selbstfinanzierungsgrad unter 100 % führt zu einer Neuverschuldung. über 100 % sehr gut, 80 - 100 % gut, 50 - 80 % genügend, 0 - 50 % ungenügend, <0 % sehr schlecht

## Erfolgsrechnung - Einwohnergemeinde Total

1.1.2023 - 31.12.2023

Erfolgsausweis		Budget 2023	Budget 2022	Jahresrechnung 2021
<b>ERFOLGSRECHNUNG</b>				
<b>Betrieblicher Aufwand</b>				
30	Personalaufwand	15'243'700.00	13'923'900.00	13'591'059.95
31	Sach- und übriger Betriebsaufwand	6'327'500.00	6'047'500.00	5'776'885.33
33	Abschreibungen Verwaltungsvermögen	1'024'000.00	918'200.00	715'105.45
35	Einlagen in Fonds und Spezialfinanzierungen	517'000.00	593'700.00	622'728.39
36	Transferaufwand	30'018'900.00	27'515'800.00	28'022'909.85
37	Durchlaufende Beiträge	0.00	0.00	0.00
39	Interne Verrechnungen	490'300.00	471'400.00	469'320.00
	<b>Total Betrieblicher Aufwand</b>	<b>53'621'400.00</b>	<b>49'470'500.00</b>	<b>49'198'008.97</b>
<b>Betrieblicher Ertrag</b>				
40	Fiskalertrag	26'648'000.00	24'226'000.00	26'112'486.96
41	Regalien und Konzessionen	191'700.00	181'700.00	185'986.68
42	Entgelte	7'367'400.00	4'926'500.00	7'002'571.25
43	Verschiedene Erträge	0.00	0.00	0.00
45	Entnahmen aus Fonds und Spezialfinanzierungen	357'200.00	184'200.00	254'875.80
46	Transferertrag	17'520'400.00	16'873'800.00	15'746'688.99
47	Durchlaufende Beiträge	0.00	0.00	0.00
49	Interne Verrechnungen	490'300.00	471'400.00	469'320.00
	<b>Total Betrieblicher Ertrag</b>	<b>52'575'000.00</b>	<b>46'863'600.00</b>	<b>49'771'929.68</b>
	<b>Ergebnis aus betrieblicher Tätigkeit</b>	<b>-1'046'400.00</b>	<b>-2'606'900.00</b>	<b>573'920.71</b>
34	Finanzaufwand	266'600.00	255'400.00	724'542.60
44	Finanzertrag	615'100.00	545'500.00	1'517'581.35
	<b>Ergebnis aus Finanzierung</b>	<b>348'500.00</b>	<b>290'100.00</b>	<b>793'038.75</b>
	<b>Operatives Ergebnis</b>	<b>-697'900.00</b>	<b>-2'316'800.00</b>	<b>1'366'959.46</b>
38	Ausserordentlicher Aufwand	0.00	0.00	0.00
48	Ausserordentlicher Ertrag	1'353'800.00	1'353'800.00	1'353'800.00
	<b>Ausserordentliches Ergebnis</b>	<b>1'353'800.00</b>	<b>1'353'800.00</b>	<b>1'353'800.00</b>
	<b>Jahresergebnis Erfolgsrechnung</b>	<b>655'900.00</b>	<b>-963'000.00</b>	<b>2'720'759.46</b>
	Ertragsüberschuss (+), Aufwandüberschuss (-)			

**Erfolgsrechnung**

1.1.2023 - 31.12.2023

Erfolgsrechnung		Budget 2023		Budget 2022		Jahresrechnung 2021	
		Aufwand	Ertrag	Aufwand	Ertrag	Aufwand	Ertrag
<b>FUNKTIONALE GLIEDERUNG</b>		<b>54'543'900.00</b>	<b>54'543'900.00</b>	<b>49'725'900.00</b>	<b>49'725'900.00</b>	<b>52'643'311.03</b>	<b>52'643'311.03</b>
<b>00</b>	<b>Allgemeine Verwaltung</b>	<b>4'947'200.00</b>	<b>577'900.00</b>	<b>4'631'900.00</b>	<b>587'800.00</b>	<b>4'214'825.27</b>	<b>603'652.41</b>
	Nettoergebnis		4'369'300.00		4'044'100.00		3'611'172.86
<b>01</b>	<b>Legislative und Exekutive</b>	<b>592'600.00</b>		<b>541'000.00</b>		<b>364'099.19</b>	
	Nettoergebnis		592'600.00		541'000.00		364'099.19
<b>011</b>	<b>Legislative</b>	<b>77'200.00</b>		<b>69'700.00</b>		<b>109'748.44</b>	
	Nettoergebnis		77'200.00		69'700.00		109'748.44
<b>0110</b>	<b>Legislative</b>	<b>77'200.00</b>		<b>69'700.00</b>		<b>109'748.44</b>	
3000.01	Sitzungsgelder Behörden und Kommissionen	15'000.00		9'500.00		48'875.50	
3050.01	AG-Beiträge AHV, IV, EO, ALV	1'200.00		400.00		2'374.55	
3053.01	AG-Beiträge Unfallversicherung/KTG	300.00					
3100.01	Büromaterial und Schulmaterial	9'300.00		9'300.00		7'785.25	
3130.01	Dienstleistungen Dritter	26'700.00		26'700.00		33'779.79	
3132.01	Honorare externer Berater, Gutachter, Fachexperten	18'000.00		16'700.00		15'000.00	
3133.01	Informatik-/Nutzungsaufwand			400.00			
3170.01	Reisekosten und Spesen					247.80	
3199.01	Übriger Betriebsaufwand	6'700.00		6'700.00		1'685.55	
<b>012</b>	<b>Exekutive</b>	<b>515'400.00</b>		<b>471'300.00</b>		<b>254'350.75</b>	
	Nettoergebnis		515'400.00		471'300.00		254'350.75
<b>0120</b>	<b>Exekutive</b>	<b>515'400.00</b>		<b>471'300.00</b>		<b>254'350.75</b>	
3000.01	Sitzungsgelder Behörden und Kommissionen	8'100.00		24'500.00		63'277.05	
3000.02	Sitzungsgelder GR Kommissionen			4'000.00			
3000.03	Aversalentschädigungen			2'000.00		2'000.00	
3010.01	Löhne Verwaltungs- und Betriebspersonal	232'000.00		228'500.00		84'999.60	
3010.09	Rückerstattungen Löhne Personal	-3'500.00					
3050.01	AG-Beiträge AHV, IV, EO, ALV	18'500.00		17'400.00		9'557.90	
3052.01	AG-Beiträge Pensionskasse	14'800.00		24'600.00		5'759.40	
3053.01	AG-Beiträge Unfallversicherung/KTG	3'500.00		3'600.00		1'132.50	
3090.01	Aus- und Weiterbildung des Personals	8'000.00		8'000.00		2'163.90	
3130.05	Bundes- und Jungbürgerfeier	20'000.00		20'000.00		12'797.00	
3130.06	Gedenkfeier Schlacht	6'500.00					
3132.01	Honorare externer Berater, Gutachter, Fachexperten	25'000.00		55'000.00		21'597.00	

**Erfolgsrechnung**

1.1.2023 - 31.12.2023

Erfolgsrechnung		Budget 2023		Budget 2022		Jahresrechnung 2021	
		Aufwand	Ertrag	Aufwand	Ertrag	Aufwand	Ertrag
3133.01	Informatik-/Nutzungsaufwand			400.00			
3170.01	Reisekosten und Spesen	17'000.00		17'500.00		7'477.90	
3199.02	Kredit des Gemeinderates	165'500.00		65'800.00		43'588.50	
<b>02</b>	<b>Allgemeine Dienste</b>	<b>4'354'600.00</b>	<b>577'900.00</b>	<b>4'090'900.00</b>	<b>587'800.00</b>	<b>3'850'726.08</b>	<b>603'652.41</b>
	Nettoergebnis		3'776'700.00		3'503'100.00		3'247'073.67
<b>021</b>	<b>Finanz- und Steuerverwaltung</b>	<b>789'800.00</b>	<b>113'500.00</b>	<b>830'100.00</b>	<b>114'700.00</b>	<b>967'055.07</b>	<b>112'315.75</b>
	Nettoergebnis		676'300.00		715'400.00		854'739.32
<b>0210</b>	<b>Finanz- und Steuerverwaltung</b>	<b>789'800.00</b>	<b>113'500.00</b>	<b>830'100.00</b>	<b>114'700.00</b>	<b>967'055.07</b>	<b>112'315.75</b>
3000.01	Sitzungsgelder Behörden und Kommissionen	8'100.00		6'000.00		8'109.00	
3010.01	Löhne Verwaltungs- und Betriebspersonal	263'300.00		278'000.00		253'823.45	
3010.09	Rückerstattungen Löhne Personal	-3'200.00		-500.00		-595.85	
3050.01	AG-Beiträge AHV, IV, EO, ALV	20'900.00		21'100.00		19'254.60	
3052.01	AG-Beiträge Pensionskasse	18'500.00		27'700.00		23'614.90	
3053.01	AG-Beiträge Unfallversicherung/KTG	3'900.00		4'300.00		3'743.60	
3064.01	Überbrückungsrenten					12'672.00	
3090.01	Aus- und Weiterbildung des Personals			5'000.00		2'750.00	
3100.01	Büromaterial und Schulmaterial	3'000.00		2'500.00		2'588.30	
3130.01	Dienstleistungen Dritter	11'500.00		20'500.00		226'205.98	
3130.02	Betriebskosten	42'000.00		45'000.00		15'615.85	
3130.12	Dienstleistungen Dritter, Bank-/Postspesen	11'000.00		7'900.00		10'511.86	
3132.01	Honorare externer Berater, Gutachter, Fachexperten	2'000.00		4'000.00		1'410.00	
3133.01	Informatik-/Nutzungsaufwand	10'000.00		6'900.00		2'145.90	
3170.01	Reisekosten und Spesen	1'800.00		500.00		390.55	
3181.01	Tatsächliche Forderungsverluste	15'000.00				14'984.00	
3199.01	Übriger Betriebsaufwand			200.00		410.00	
3611.01	Entschädigungen an Kantone	300'000.00		307'000.00		296'665.00	
3611.41	Bezugsprovision KSTA	45'000.00		54'000.00		36'998.21	
3611.42	Anteil Bezugsprovision SSL	37'000.00		40'000.00		35'757.72	
4210.01	Gebühren für Amtshandlungen		1'500.00		500.00		700.00
4260.01	Rückerstattungen und Kostenbeteiligungen Dritter		26'000.00		28'000.00		25'270.50
4612.02	Entschädigungen Kirchensteuer-Einzug		31'000.00		31'200.00		30'720.60
4612.10	Steuerveranlagungskosten		55'000.00		55'000.00		55'624.65
<b>022</b>	<b>Allgemeine Dienste, übrige</b>	<b>3'368'100.00</b>	<b>464'400.00</b>	<b>3'029'300.00</b>	<b>473'100.00</b>	<b>2'796'070.26</b>	<b>491'336.66</b>
	Nettoergebnis		2'903'700.00		2'556'200.00		2'304'733.60

**Erfolgsrechnung**

1.1.2023 - 31.12.2023

Erfolgsrechnung		Budget 2023		Budget 2022		Jahresrechnung 2021	
		Aufwand	Ertrag	Aufwand	Ertrag	Aufwand	Ertrag
<b>0220</b>	<b>Allgemeine Dienste, übrige</b>	<b>1'845'300.00</b>	<b>321'900.00</b>	<b>1'865'500.00</b>	<b>304'100.00</b>	<b>1'746'494.80</b>	<b>333'030.90</b>
3000.01	Sitzungsgelder Behörden und Kommissionen	2'600.00				2'376.00	
3010.01	Löhne Verwaltungs- und Betriebspersonal	849'100.00		841'800.00		686'429.80	
3010.09	Rückerstattungen Löhne Personal	-5'500.00		-500.00		-1'114.30	
3030.01	Entschädigungen temporäre Arbeitskräfte	7'100.00					
3049.01	Übrige Zulagen					840.00	
3050.01	AG-Beiträge AHV, IV, EO, ALV	65'600.00		63'500.00		47'879.55	
3052.01	AG-Beiträge Pensionskasse	84'200.00		90'500.00		52'892.75	
3053.01	AG-Beiträge Unfallversicherung/KTG	12'400.00		13'000.00		10'199.15	
3090.01	Aus- und Weiterbildung des Personals	130'000.00		45'000.00		44'579.15	
3091.01	Personalwerbung	14'000.00		18'000.00		153'466.70	
3099.01	Übriger Personalaufwand	17'000.00		20'000.00		7'732.60	
3100.01	Büromaterial und Schulmaterial	35'000.00		36'800.00		34'789.00	
3101.01	Betriebs-, Verbrauchsmaterial	2'000.00				9.30	
3102.01	Drucksachen, Publikationen	17'300.00		24'500.00		1'348.49	
3103.01	Fachliteratur, Zeitschriften	1'500.00		1'500.00		1'334.00	
3110.01	Büromöbel und Geräte	5'000.00		20'000.00		2'425.30	
3113.01	Hardware	50'000.00		45'400.00		38'157.15	
3130.01	Dienstleistungen Dritter	68'300.00		93'000.00		76'711.16	
3130.04	Dienstleistungen Dritter, Verbandsbeiträge	10'800.00		10'400.00		10'877.60	
3132.01	Honorare externer Berater, Gutachter, Fachexperten	10'500.00		10'500.00		10'180.30	
3133.01	Informatik-/Nutzungsaufwand	373'400.00		364'000.00		363'935.45	
3134.01	Sachversicherungsprämien	77'100.00		56'800.00		55'980.40	
3137.01	Steuern und Abgaben			1'500.00			
3150.01	Unterhalt Büromöbel und -geräte	14'300.00		11'400.00		6'294.30	
3153.01	Informatik-Unterhalt			9'000.00			
3160.01	Miete und Pacht Liegenschaften			74'900.00		135'314.40	
3170.01	Reisekosten und Spesen	3'600.00		14'500.00		3'856.55	
4210.01	Gebühren für Amtshandlungen		500.00		500.00		262.00
4260.01	Rückerstattungen und Kostenbeteiligungen Dritter				2'500.00		36'668.90
4612.01	Entschädigungen von Gemeinden und Zweckverbänden		6'600.00		6'600.00		6'600.00
4910.01	Vergütungen int. Dienstleistungen		186'200.00		294'500.00		289'500.00
4930.01	Interne Verrechnungen von Verwaltungskosten		128'600.00				
<b>0221</b>	<b>Einwohnerkontrolle</b>	<b>465'100.00</b>	<b>77'500.00</b>	<b>270'700.00</b>	<b>104'000.00</b>	<b>281'505.65</b>	<b>95'462.26</b>
3010.01	Löhne Verwaltungs- und Betriebspersonal	362'100.00		176'600.00		189'577.15	
3010.09	Rückerstattungen Löhne Personal	-2'000.00					
3050.01	AG-Beiträge AHV, IV, EO, ALV	27'800.00		13'400.00		14'242.45	
3052.01	AG-Beiträge Pensionskasse	36'500.00		18'000.00		17'606.35	

**Erfolgsrechnung**

1.1.2023 - 31.12.2023

Erfolgsrechnung		Budget 2023		Budget 2022		Jahresrechnung 2021	
		Aufwand	Ertrag	Aufwand	Ertrag	Aufwand	Ertrag
3053.01	AG-Beiträge Unfallversicherung/KTG	5'300.00		2'800.00		2'867.60	
3090.01	Aus- und Weiterbildung des Personals			3'000.00		7'480.00	
3100.01	Büromaterial und Schulmaterial	2'000.00		1'000.00		2'200.00	
3130.01	Dienstleistungen Dritter	200.00		1'200.00		134.65	
3130.03	ID-Karten, Pässe, Gebühren	25'000.00		51'000.00		44'732.15	
3130.04	Dienstleistungen Dritter, Verbandsbeiträge	100.00		100.00		70.00	
3133.01	Informatik-/Nutzungsaufwand	3'500.00		600.00			
3170.01	Reisekosten und Spesen	1'800.00		500.00		95.30	
3634.01	Beiträge an öffentliche Unternehmungen	2'800.00		2'500.00		2'500.00	
4210.01	Gebühren für Amtshandlungen		60'000.00		90'000.00		82'017.26
4260.01	Rückerstattungen und Kostenbeteiligungen Dritter		2'500.00				
4611.01	Entschädigungen vom Kanton		15'000.00		14'000.00		13'445.00
<b>0222</b>	<b>Bauverwaltung</b>	<b>942'700.00</b>	<b>65'000.00</b>	<b>788'100.00</b>	<b>65'000.00</b>	<b>655'418.56</b>	<b>62'843.50</b>
3000.01	Sitzungsgelder Behörden und Kommissionen	19'500.00		15'000.00		28'861.65	
3010.01	Löhne Verwaltungs- und Betriebspersonal	678'600.00		582'200.00		484'807.75	
3010.09	Rückerstattungen Löhne Personal	-4'000.00				-3'226.60	
3050.01	AG-Beiträge AHV, IV, EO, ALV	53'700.00		44'200.00		38'773.65	
3052.01	AG-Beiträge Pensionskasse	73'800.00		60'800.00		44'368.55	
3053.01	AG-Beiträge Unfallversicherung/KTG	10'100.00		9'900.00		8'485.20	
3090.01	Aus- und Weiterbildung des Personals			11'000.00		2'200.00	
3100.01	Büromaterial und Schulmaterial	100.00				85.00	
3102.01	Drucksachen, Publikationen	1'000.00		2'500.00		1'010.00	
3103.01	Fachliteratur, Zeitschriften	1'500.00		1'500.00		1'495.36	
3130.01	Dienstleistungen Dritter	77'800.00		35'000.00		37'980.10	
3130.13	Externe Prüfberichte	10'000.00		10'000.00		7'163.30	
3132.01	Honorare externer Berater, Gutachter, Fachexperten	12'000.00					
3133.01	Informatik-/Nutzungsaufwand	1'000.00		1'000.00		649.85	
3144.01	Unterhalt Hochbauten, Gebäude	2'000.00		10'000.00			
3151.01	Unterhalt Maschinen, Fahrzeuge, Werkzeuge	2'000.00		4'000.00		1'897.45	
3170.01	Reisekosten und Spesen	3'600.00		1'000.00		867.30	
4210.01	Gebühren für Amtshandlungen		45'000.00		48'000.00		42'102.00
4260.01	Rückerstattungen und Kostenbeteiligungen Dritter		20'000.00		17'000.00		20'741.50
<b>0228</b>	<b>Allgemeine Personalkosten</b>	<b>115'000.00</b>		<b>105'000.00</b>		<b>112'651.25</b>	
3052.05	Arbeitgeberbeitrag für Fehlbetrag Pensionskasse	115'000.00		105'000.00		112'651.25	
<b>029</b>	<b>Verwaltungsliegenschaften, übrige</b>	<b>196'700.00</b>		<b>231'500.00</b>		<b>87'600.75</b>	
	Nettoergebnis		196'700.00		231'500.00		87'600.75

**Erfolgsrechnung**

1.1.2023 - 31.12.2023

Erfolgsrechnung		Budget 2023		Budget 2022		Jahresrechnung 2021	
		Aufwand	Ertrag	Aufwand	Ertrag	Aufwand	Ertrag
<b>0290</b>	<b>Verwaltungsliegenschaften, übrige</b>	<b>196'700.00</b>		<b>231'500.00</b>		<b>87'600.75</b>	
3010.01	Löhne Verwaltungs- und Betriebspersonal	34'000.00				11'868.45	
3050.01	AG-Beiträge AHV, IV, EO, ALV	2'600.00				912.75	
3052.01	AG-Beiträge Pensionskasse	2'200.00				971.65	
3053.01	AG-Beiträge Unfallversicherung/KTG	1'000.00				408.40	
3101.01	Betriebs-, Verbrauchsmaterial	7'000.00		5'000.00		3'420.05	
3120.01	Energie, Strom, Gas, Wasser, Abwasser	16'000.00		10'000.00		13'396.20	
3130.01	Dienstleistungen Dritter			30'000.00			
3134.01	Sachversicherungsprämien			2'900.00		2'940.40	
3144.01	Unterhalt Hochbauten, Gebäude	5'000.00		7'000.00		7'308.05	
3169.01	Übrige Mieten und Benützungskosten	10'000.00		16'000.00		18'316.80	
3300.00	Planmässige Abschreibung VV Gemeinde	118'900.00		160'600.00		28'058.00	
<b>1</b>	<b>Öffentliche Ordnung und Sicherheit, Verteidigung</b>	<b>1'136'100.00</b>	<b>403'700.00</b>	<b>1'075'800.00</b>	<b>380'900.00</b>	<b>1'122'871.10</b>	<b>466'516.62</b>
	Nettoergebnis		732'400.00		694'900.00		656'354.48
<b>11</b>	<b>Öffentliche Sicherheit</b>	<b>4'600.00</b>					
	Nettoergebnis		4'600.00				
<b>111</b>	<b>Polizei</b>	<b>4'600.00</b>					
	Nettoergebnis		4'600.00				
<b>1111</b>	<b>Sicherheitsdienste</b>	<b>4'600.00</b>					
3000.01	Sitzungsgelder Behörden und Kommissionen	4'100.00					
3050.01	AG-Beiträge AHV, IV, EO, ALV	400.00					
3053.01	AG-Beiträge Unfallversicherung/KTG	100.00					
<b>12</b>	<b>Rechtssprechung</b>	<b>1'900.00</b>	<b>1'000.00</b>	<b>1'900.00</b>	<b>1'500.00</b>	<b>1'496.50</b>	<b>730.00</b>
	Nettoergebnis		900.00		400.00		766.50
<b>120</b>	<b>Rechtssprechung</b>	<b>1'900.00</b>	<b>1'000.00</b>	<b>1'900.00</b>	<b>1'500.00</b>	<b>1'496.50</b>	<b>730.00</b>
	Nettoergebnis		900.00		400.00		766.50
<b>1201</b>	<b>Friedensrichter</b>	<b>1'900.00</b>	<b>1'000.00</b>	<b>1'900.00</b>	<b>1'500.00</b>	<b>1'496.50</b>	<b>730.00</b>
3000.03	Aversalentschädigungen	1'400.00		1'400.00		1'396.50	
3199.01	Übriger Betriebsaufwand	500.00		500.00		100.00	
4270.01	Bussen		1'000.00		1'500.00		730.00



**Erfolgsrechnung**

1.1.2023 - 31.12.2023

Erfolgsrechnung		Budget 2023		Budget 2022		Jahresrechnung 2021	
		Aufwand	Ertrag	Aufwand	Ertrag	Aufwand	Ertrag
<b>14</b>	<b>Allgemeines Rechtswesen</b>	<b>59'500.00</b>	<b>32'700.00</b>	<b>64'400.00</b>	<b>34'400.00</b>	<b>42'360.25</b>	<b>26'956.00</b>
	Nettoergebnis		26'800.00		30'000.00		15'404.25
<b>140</b>	<b>Allgemeines Rechtswesen</b>	<b>59'500.00</b>	<b>32'700.00</b>	<b>64'400.00</b>	<b>34'400.00</b>	<b>42'360.25</b>	<b>26'956.00</b>
	Nettoergebnis		26'800.00		30'000.00		15'404.25
<b>1400</b>	<b>Allgemeines Rechtswesen</b>	<b>11'600.00</b>	<b>1'700.00</b>	<b>24'900.00</b>	<b>1'700.00</b>	<b>-280.00</b>	<b>1'650.00</b>
3612.01	Entschädigungen an Gemeinden und Zweckverbände	11'600.00		24'900.00		-280.00	
4120.90	Konzessionen übrige		1'700.00		1'700.00		1'650.00
<b>1403</b>	<b>Marktwesen</b>	<b>47'900.00</b>	<b>31'000.00</b>	<b>39'500.00</b>	<b>32'700.00</b>	<b>42'640.25</b>	<b>25'306.00</b>
3102.01	Drucksachen, Publikationen	900.00		700.00		743.90	
3120.01	Energie, Strom, Gas, Wasser, Abwasser	13'500.00		11'400.00		12'477.35	
3130.01	Dienstleistungen Dritter	18'600.00		16'200.00		16'062.35	
3199.01	Übriger Betriebsaufwand	14'900.00		11'200.00		13'356.65	
4240.01	Benützungsgebühren und Dienstleistungen		31'000.00		32'700.00		25'306.00
<b>15</b>	<b>Feuerwehr</b>	<b>905'700.00</b>	<b>370'000.00</b>	<b>907'100.00</b>	<b>345'000.00</b>	<b>906'456.20</b>	<b>333'246.57</b>
	Nettoergebnis		535'700.00		562'100.00		573'209.63
<b>150</b>	<b>Feuerwehr</b>	<b>905'700.00</b>	<b>370'000.00</b>	<b>907'100.00</b>	<b>345'000.00</b>	<b>906'456.20</b>	<b>333'246.57</b>
	Nettoergebnis		535'700.00		562'100.00		573'209.63
<b>1500</b>	<b>Feuerwehr</b>	<b>905'700.00</b>	<b>370'000.00</b>	<b>907'100.00</b>	<b>345'000.00</b>	<b>906'456.20</b>	<b>333'246.57</b>
3000.01	Sitzungsgelder Behörden und Kommissionen	9'500.00		9'500.00		8'464.50	
3000.03	Aversalentschädigungen	37'600.00		38'000.00		37'600.00	
3001.01	Feuerwehrsold	310'700.00		333'400.00		321'288.15	
3010.01	Löhne Verwaltungs- und Betriebspersonal	71'400.00		70'300.00		67'881.45	
3010.09	Rückerstattungen Löhne Personal	-500.00				-2'413.15	
3050.01	AG-Beiträge AHV, IV, EO, ALV	18'400.00		14'400.00		9'726.80	
3052.01	AG-Beiträge Pensionskasse	3'900.00		6'800.00		6'492.00	
3053.01	AG-Beiträge Unfallversicherung/KTG	2'800.00		2'700.00		2'511.60	
3090.01	Aus- und Weiterbildung des Personals	35'000.00		38'000.00		34'262.00	
3100.01	Büromaterial und Schulmaterial	5'000.00		5'000.00		5'190.00	
3101.01	Betriebs-, Verbrauchsmaterial	70'000.00		75'000.00		106'084.80	
3111.01	Maschinen, Geräte, Fahrzeuge	9'500.00		9'500.00		9'725.35	
3120.01	Energie, Strom, Gas, Wasser, Abwasser	2'800.00		2'400.00		2'598.05	
3130.01	Dienstleistungen Dritter	19'400.00		19'500.00		18'661.10	
3130.04	Dienstleistungen Dritter, Verbandsbeiträge	4'900.00		4'900.00		3'077.90	

**Erfolgsrechnung**

1.1.2023 - 31.12.2023

Erfolgsrechnung		Budget 2023		Budget 2022		Jahresrechnung 2021	
		Aufwand	Ertrag	Aufwand	Ertrag	Aufwand	Ertrag
3134.01	Sachversicherungsprämien	9'700.00		7'600.00		4'472.80	
3144.01	Unterhalt Hochbauten, Gebäude	10'000.00		13'000.00		15'877.60	
3151.01	Unterhalt Maschinen, Fahrzeuge, Werkzeuge	40'000.00		40'000.00		41'849.70	
3169.01	Übrige Mieten und Benützungskosten	1'300.00		1'300.00		1'393.20	
3170.01	Reisekosten und Spesen	3'500.00		3'900.00		1'771.00	
3181.01	Tatsächliche Forderungsverluste	3'200.00		6'200.00		3'170.10	
3199.01	Übriger Betriebsaufwand	10'000.00		10'000.00		11'138.10	
3300.00	Planmässige Abschreibung VV Gemeinde	164'600.00		132'700.00		132'633.15	
3910.01	Vergütungen für int. Dienstleistungen	6'000.00		6'000.00		6'000.00	
3990.02	Interne Verrechnung Hydrantenentschädigung	57'000.00		57'000.00		57'000.00	
4200.01	Ersatzabgaben		245'000.00		245'000.00		240'804.47
4240.01	Benützungsgebühren und Dienstleistungen		55'000.00		40'000.00		54'656.35
4260.01	Rückerstattungen und Kostenbeteiligungen Dritter		10'000.00		10'000.00		
4631.01	Beiträge vom Kanton		60'000.00		50'000.00		37'785.75
<b>16</b>	<b>Verteidigung</b>	<b>164'400.00</b>		<b>102'400.00</b>		<b>172'558.15</b>	<b>105'584.05</b>
	Nettoergebnis		164'400.00		102'400.00		66'974.10
<b>161</b>	<b>Militärische Verteidigung</b>	<b>33'600.00</b>		<b>23'100.00</b>		<b>17'510.90</b>	
	Nettoergebnis		33'600.00		23'100.00		17'510.90
<b>1612</b>	<b>Schiessanlage</b>	<b>33'600.00</b>		<b>23'100.00</b>		<b>17'510.90</b>	
3000.01	Sitzungsgelder Behörden und Kommissionen			300.00			
3000.03	Aversalentschädigungen	7'700.00		7'500.00		7'640.70	
3050.01	AG-Beiträge AHV, IV, EO, ALV	600.00		600.00		586.60	
3053.01	AG-Beiträge Unfallversicherung/KTG	200.00					
3120.01	Energie, Strom, Gas, Wasser, Abwasser	6'300.00		6'000.00		5'176.40	
3130.01	Dienstleistungen Dritter			400.00		68.25	
3134.01	Sachversicherungsprämien	1'000.00		1'000.00		930.65	
3144.01	Unterhalt Hochbauten, Gebäude	17'800.00		4'500.00		3'108.30	
3300.00	Planmässige Abschreibung VV Gemeinde			2'800.00			
<b>162</b>	<b>Zivile Verteidigung</b>	<b>130'800.00</b>		<b>79'300.00</b>		<b>155'047.25</b>	<b>105'584.05</b>
	Nettoergebnis		130'800.00		79'300.00		49'463.20
<b>1620</b>	<b>Zivilschutz</b>	<b>130'800.00</b>		<b>79'300.00</b>		<b>51'683.95</b>	<b>2'220.75</b>
3612.01	Entschädigungen an Gemeinden und Zweckverbände	130'800.00		79'300.00		51'683.95	
4501.01	Entnahmen aus Fonds des FK						2'220.75

**Erfolgsrechnung**

1.1.2023 - 31.12.2023

Erfolgsrechnung		Budget 2023		Budget 2022		Jahresrechnung 2021	
		Aufwand	Ertrag	Aufwand	Ertrag	Aufwand	Ertrag
<b>1626</b>	<b>Regionale Zivilschutzorganisation</b>					<b>103'363.30</b>	<b>103'363.30</b>
3000.01	Sitzungsgelder Behörden und Kommissionen					5'814.00	
3000.03	Aversalentschädigungen					30'350.00	
3010.01	Löhne Verwaltungs- und Betriebspersonal					559.05	
3050.01	AG-Beiträge AHV, IV, EO, ALV					2'419.10	
3053.01	AG-Beiträge Unfallversicherung/KTG					1.00	
3101.01	Betriebs-, Verbrauchsmaterial					143.25	
3111.01	Maschinen, Geräte, Fahrzeuge					9'755.60	
3120.01	Energie, Strom, Gas, Wasser, Abwasser					8'160.85	
3130.01	Dienstleistungen Dritter					3'894.25	
3130.04	Dienstleistungen Dritter, Verbandsbeiträge					291.50	
3134.01	Sachversicherungsprämien					6'087.50	
3138.01	Kurse, Prüfungen, Beratungen					10'480.15	
3143.01	Unterhalt übrige Tiefbauten					10'078.15	
3151.01	Unterhalt Maschinen, Fahrzeuge, Werkzeuge					4'884.80	
3153.01	Informatik-Unterhalt					258.50	
3160.01	Miete und Pacht Liegenschaften					7'500.35	
3199.01	Übriger Betriebsaufwand					185.25	
3910.01	Vergütungen für int. Dienstleistungen					2'500.00	
4470.01	Pacht- und Mietzinsen Liegenschaften Verwaltungsverm.						1'500.00
4612.01	Entschädigungen von Gemeinden und Zweckverbänden						95'363.30
4631.01	Beiträge vom Kanton						6'500.00
<b>2</b>	<b>Bildung</b>	<b>10'436'000.00</b>	<b>3'097'100.00</b>	<b>9'625'200.00</b>	<b>2'948'600.00</b>	<b>10'138'526.85</b>	<b>3'098'572.20</b>
	Nettoergebnis		7'338'900.00		6'676'600.00		7'039'954.65
<b>21</b>	<b>Obligatorische Schule</b>	<b>10'050'500.00</b>	<b>3'017'100.00</b>	<b>9'135'800.00</b>	<b>2'868'600.00</b>	<b>9'525'653.80</b>	<b>3'017'165.60</b>
	Nettoergebnis		7'033'400.00		6'267'200.00		6'508'488.20
<b>211</b>	<b>Eingangsstufe und Primarstufe I</b>	<b>696'200.00</b>	<b>258'100.00</b>	<b>718'000.00</b>	<b>269'400.00</b>	<b>721'613.30</b>	<b>228'202.25</b>
	Nettoergebnis		438'100.00		448'600.00		493'411.05
<b>2110</b>	<b>Kindergarten</b>	<b>696'200.00</b>	<b>258'100.00</b>	<b>718'000.00</b>	<b>269'400.00</b>	<b>721'613.30</b>	<b>228'202.25</b>
3000.03	Aversalentschädigungen	1'000.00					
3020.01	Löhne der Lehrpersonen	558'400.00		563'400.00		578'463.35	
3020.09	Rückerstattungen Löhne Lehrpersonen	-5'300.00		-1'000.00			
3050.01	AG-Beiträge AHV, IV, EO, ALV	42'900.00		42'700.00		44'486.30	
3052.01	AG-Beiträge Pensionskasse	56'000.00		56'800.00		58'144.05	
3053.01	AG-Beiträge Unfallversicherung/KTG	5'700.00		5'500.00		5'607.15	

## Erfolgsrechnung

1.1.2023 - 31.12.2023

Erfolgsrechnung		Budget 2023		Budget 2022		Jahresrechnung 2021	
		Aufwand	Ertrag	Aufwand	Ertrag	Aufwand	Ertrag
3064.01	Überbrückungsrenten					14'486.25	
3090.01	Aus- und Weiterbildung des Personals	4'100.00		20'800.00		300.00	
3104.01	Lehrmittel	10'100.00		9'800.00		6'610.75	
3110.01	Büromöbel und Geräte	2'500.00		500.00			
3153.01	Informatik-Unterhalt	500.00		500.00		390.00	
3160.01	Miete und Pacht Liegenschaften	12'000.00		12'000.00		11'905.40	
3171.01	Exkursionen, Schulreisen und Lager	8'300.00		7'000.00		1'220.05	
4631.01	Beiträge vom Kanton		258'100.00		269'400.00		228'202.25
<b>212</b>	<b>Primarstufe II</b>	<b>3'281'600.00</b>	<b>939'100.00</b>	<b>2'973'300.00</b>	<b>889'100.00</b>	<b>3'099'412.65</b>	<b>954'631.05</b>
	Nettoergebnis		2'342'500.00		2'084'200.00		2'144'781.60
<b>2120</b>	<b>Primarschule</b>	<b>2'425'200.00</b>	<b>939'100.00</b>	<b>2'365'600.00</b>	<b>889'100.00</b>	<b>2'477'520.00</b>	<b>954'631.05</b>
3000.03	Aversalentschädigungen	2'500.00		5'000.00		3'400.00	
3020.01	Löhne der Lehrpersonen	1'916'500.00		1'837'900.00		1'980'024.20	
3020.09	Rückerstattungen Löhne Lehrpersonen	-17'300.00		-15'000.00		-28'212.20	
3030.01	Entschädigungen temporäre Arbeitskräfte					15'467.00	
3050.01	AG-Beiträge AHV, IV, EO, ALV	147'200.00		139'300.00		154'605.55	
3052.01	AG-Beiträge Pensionskasse	159'500.00		179'800.00		177'266.35	
3053.01	AG-Beiträge Unfallversicherung/KTG	19'400.00		17'900.00		19'317.65	
3064.01	Überbrückungsrenten					6'732.50	
3090.01	Aus- und Weiterbildung des Personals	10'300.00		15'800.00		2'383.35	
3103.01	Fachliteratur, Zeitschriften	500.00		400.00		244.55	
3104.01	Lehrmittel	78'100.00		86'200.00		81'766.45	
3110.01	Büromöbel und Geräte	51'700.00		40'600.00		41'825.95	
3130.07	Kulturelle Veranstaltungen	7'000.00		7'000.00		3'221.60	
3138.01	Kurse, Prüfungen, Beratungen	22'000.00		22'000.00			
3151.01	Unterhalt Maschinen, Fahrzeuge, Werkzeuge	1'500.00		1'900.00		1'899.70	
3153.01	Informatik-Unterhalt	10'000.00		10'000.00		9'995.00	
3171.01	Exkursionen, Schulreisen und Lager	16'300.00		16'800.00		7'582.35	
4631.01	Beiträge vom Kanton		939'100.00		889'100.00		954'631.05
<b>2121</b>	<b>Kleinklassen/Spezielle Förderung</b>	<b>856'400.00</b>		<b>607'700.00</b>		<b>621'892.65</b>	
3000.03	Aversalentschädigungen					1'000.00	
3020.01	Löhne der Lehrpersonen	721'300.00		496'500.00		521'142.90	
3020.09	Rückerstattungen Löhne Lehrpersonen	-7'500.00		-1'000.00		-6'506.55	
3050.01	AG-Beiträge AHV, IV, EO, ALV	55'400.00		37'700.00		40'019.80	
3052.01	AG-Beiträge Pensionskasse	64'100.00		51'900.00		53'451.00	
3053.01	AG-Beiträge Unfallversicherung/KTG	7'300.00		4'900.00		4'987.85	

**Erfolgsrechnung**

1.1.2023 - 31.12.2023

Erfolgsrechnung		Budget 2023		Budget 2022		Jahresrechnung 2021	
		Aufwand	Ertrag	Aufwand	Ertrag	Aufwand	Ertrag
3090.01	Aus- und Weiterbildung des Personals	5'200.00		7'100.00		144.00	
3104.01	Lehrmittel	10'300.00		10'300.00		7'653.65	
3171.01	Exkursionen, Schulreisen und Lager	300.00		300.00			
<b>213</b>	<b>Oberstufe / Sekundarstufe I</b>	<b>2'773'600.00</b>	<b>906'900.00</b>	<b>2'377'000.00</b>	<b>816'200.00</b>	<b>2'711'411.25</b>	<b>909'579.25</b>
	Nettoergebnis		1'866'700.00		1'560'800.00		1'801'832.00
<b>2130</b>	<b>Sekundarstufe</b>	<b>2'717'500.00</b>	<b>906'900.00</b>	<b>2'319'200.00</b>	<b>816'200.00</b>	<b>2'645'061.00</b>	<b>909'579.25</b>
3000.03	Aversalentschädigungen	2'000.00				2'100.00	
3020.01	Löhne der Lehrpersonen	932'900.00		876'700.00		927'824.70	
3020.09	Rückerstattungen Löhne Lehrpersonen	-12'000.00		-2'000.00		-7'124.20	
3050.01	AG-Beiträge AHV, IV, EO, ALV	71'700.00		66'500.00		70'134.35	
3052.01	AG-Beiträge Pensionskasse	91'500.00		89'500.00		91'336.55	
3053.01	AG-Beiträge Unfallversicherung/KTG	9'400.00		8'500.00		8'908.65	
3090.01	Aus- und Weiterbildung des Personals	11'900.00		17'400.00		1'975.60	
3100.01	Büromaterial und Schulmaterial					1'034.50	
3104.01	Lehrmittel	47'100.00		56'300.00		38'234.40	
3110.01	Büromöbel und Geräte	35'900.00		25'800.00		21'683.95	
3153.01	Informatik-Unterhalt	10'000.00		10'000.00		9'435.00	
3171.01	Exkursionen, Schulreisen und Lager	21'500.00		20'500.00		17'811.50	
3631.01	Beiträge an Kanton	1'495'600.00		1'150'000.00		1'461'706.00	
4230.01	Schulgelder		9'000.00		9'000.00		13'000.00
4631.01	Beiträge vom Kanton		897'900.00		807'200.00		896'579.25
<b>2131</b>	<b>Hauswirtschaft</b>	<b>56'100.00</b>		<b>57'800.00</b>		<b>66'350.25</b>	
3020.01	Löhne der Lehrpersonen	40'500.00		39'700.00		51'543.15	
3020.09	Rückerstattungen Löhne Lehrpersonen	-800.00				-602.45	
3050.01	AG-Beiträge AHV, IV, EO, ALV	3'100.00		3'100.00		3'956.90	
3052.01	AG-Beiträge Pensionskasse	2'100.00		3'800.00		4'098.10	
3053.01	AG-Beiträge Unfallversicherung/KTG	500.00		400.00		494.65	
3090.01	Aus- und Weiterbildung des Personals	300.00		400.00			
3104.01	Lehrmittel	1'500.00		1'500.00		1'093.60	
3105.01	Lebensmittel	7'100.00		7'100.00		5'505.45	
3110.01	Büromöbel und Geräte	1'200.00		1'200.00		232.80	
3151.01	Unterhalt Maschinen, Fahrzeuge, Werkzeuge	600.00		600.00		28.05	
<b>214</b>	<b>Musikschulen</b>	<b>1'429'700.00</b>	<b>837'600.00</b>	<b>1'437'900.00</b>	<b>851'600.00</b>	<b>1'315'715.05</b>	<b>834'119.25</b>
	Nettoergebnis		592'100.00		586'300.00		481'595.80

**Erfolgsrechnung**

1.1.2023 - 31.12.2023

Erfolgsrechnung		Budget 2023		Budget 2022		Jahresrechnung 2021	
		Aufwand	Ertrag	Aufwand	Ertrag	Aufwand	Ertrag
<b>2140</b>	<b>Musikschulen</b>	<b>1'429'700.00</b>	<b>837'600.00</b>	<b>1'437'900.00</b>	<b>851'600.00</b>	<b>1'315'715.05</b>	<b>834'119.25</b>
3010.01	Löhne Verwaltungs- und Betriebspersonal	151'500.00		148'300.00		148'513.55	
3020.01	Löhne der Lehrpersonen	976'300.00		975'000.00		894'462.40	
3020.09	Rückerstattungen Löhne Lehrpersonen	-2'000.00				-2'098.75	
3050.01	AG-Beiträge AHV, IV, EO, ALV	78'000.00		77'400.00		76'943.35	
3052.01	AG-Beiträge Pensionskasse	94'500.00		88'500.00		79'324.30	
3053.01	AG-Beiträge Unfallversicherung/KTG	18'100.00		15'200.00		11'299.25	
3090.01	Aus- und Weiterbildung des Personals	6'200.00		7'500.00		3'124.95	
3100.01	Büromaterial und Schulmaterial	7'000.00		6'500.00		5'546.90	
3104.01	Lehrmittel	7'800.00		7'300.00		5'713.45	
3110.01	Büromöbel und Geräte	3'500.00		18'500.00		7'070.20	
3130.01	Dienstleistungen Dritter	21'300.00		21'700.00		29'642.20	
3130.04	Dienstleistungen Dritter, Verbandsbeiträge	2'500.00		2'400.00		1'795.00	
3151.01	Unterhalt Maschinen, Fahrzeuge, Werkzeuge	8'100.00		8'100.00		8'872.35	
3170.01	Reisekosten und Spesen	900.00					
3181.01	Tatsächliche Forderungsverluste	14'500.00		13'000.00		13'227.20	
3612.01	Entschädigungen an Gemeinden und Zweckverbände	41'500.00		48'500.00		32'278.70	
4230.01	Schulgelder		250'000.00		260'000.00		265'304.90
4230.02	Erwachsenenunterricht		13'700.00		8'600.00		1'730.00
4260.01	Rückerstattungen und Kostenbeteiligungen Dritter		1'000.00		1'000.00		145.50
4612.01	Entschädigungen von Gemeinden und Zweckverbänden		352'900.00		371'000.00		350'801.40
4631.01	Beiträge vom Kanton		220'000.00		211'000.00		216'137.45
<b>217</b>	<b>Schulliegenschaften</b>	<b>1'159'000.00</b>	<b>72'900.00</b>	<b>925'600.00</b>	<b>39'800.00</b>	<b>980'454.00</b>	<b>82'743.80</b>
	Nettoergebnis		1'086'100.00		885'800.00		897'710.20
<b>2171</b>	<b>Kindergärten</b>	<b>84'000.00</b>		<b>84'900.00</b>		<b>85'445.30</b>	
3010.01	Löhne Verwaltungs- und Betriebspersonal	34'000.00		38'600.00		33'530.55	
3050.01	AG-Beiträge AHV, IV, EO, ALV	2'600.00		3'000.00		2'575.55	
3052.01	AG-Beiträge Pensionskasse	2'200.00		600.00		1'671.50	
3053.01	AG-Beiträge Unfallversicherung/KTG	1'000.00		1'500.00		892.70	
3101.01	Betriebs-, Verbrauchsmaterial	500.00		500.00		759.50	
3120.01	Energie, Strom, Gas, Wasser, Abwasser	8'300.00		7'000.00		6'918.15	
3130.01	Dienstleistungen Dritter	1'200.00				405.00	
3134.01	Sachversicherungsprämien	1'700.00		1'700.00		1'689.45	
3144.01	Unterhalt Hochbauten, Gebäude	15'000.00		15'000.00		18'826.20	
3150.01	Unterhalt Büromöbel und -geräte	1'000.00		500.00		2'706.70	
3151.01	Unterhalt Maschinen, Fahrzeuge, Werkzeuge	1'000.00		1'000.00			
3300.00	Planmässige Abschreibung VV Gemeinde	15'500.00		15'500.00		15'470.00	

**Erfolgsrechnung**

1.1.2023 - 31.12.2023

Erfolgsrechnung		Budget 2023		Budget 2022		Jahresrechnung 2021	
		Aufwand	Ertrag	Aufwand	Ertrag	Aufwand	Ertrag
<b>2172</b>	<b>Schulhaus Brühl</b>	<b>385'600.00</b>	<b>16'300.00</b>	<b>281'900.00</b>	<b>12'900.00</b>	<b>351'043.15</b>	<b>28'924.80</b>
3010.01	Löhne Verwaltungs- und Betriebspersonal	157'800.00		127'800.00		153'794.40	
3010.09	Rückerstattungen Löhne Personal	-800.00					
3050.01	AG-Beiträge AHV, IV, EO, ALV	12'200.00		9'700.00		11'069.00	
3052.01	AG-Beiträge Pensionskasse	15'400.00		7'600.00		12'153.80	
3053.01	AG-Beiträge Unfallversicherung/KTG	4'700.00		5'000.00		5'227.90	
3101.01	Betriebs-, Verbrauchsmaterial	14'000.00		11'500.00		10'028.50	
3110.01	Büromöbel und Geräte	11'000.00		5'000.00		7'814.55	
3120.01	Energie, Strom, Gas, Wasser, Abwasser	54'500.00		42'000.00		45'567.15	
3130.01	Dienstleistungen Dritter	1'500.00		600.00		780.00	
3134.01	Sachversicherungsprämien	7'300.00		7'300.00		7'195.20	
3144.01	Unterhalt Hochbauten, Gebäude	44'000.00		35'000.00		40'733.65	
3150.01	Unterhalt Büromöbel und -geräte			4'000.00			
3151.01	Unterhalt Maschinen, Fahrzeuge, Werkzeuge	2'000.00		2'000.00		4'328.95	
3170.01	Reisekosten und Spesen	500.00					
3300.00	Planmässige Abschreibung VV Gemeinde	61'500.00		24'400.00		52'350.05	
4260.01	Rückerstattungen und Kostenbeteiligungen Dritter						14'071.60
4471.01	Vergütungen Dienstwohnungen VV		16'000.00		12'600.00		14'853.20
4472.01	Vergütungen Benützung Anlagen VV		300.00		300.00		
<b>2173</b>	<b>Schulhaus Bruggweg</b>	<b>202'400.00</b>	<b>6'400.00</b>	<b>172'000.00</b>	<b>6'700.00</b>	<b>194'824.30</b>	<b>6'130.00</b>
3010.01	Löhne Verwaltungs- und Betriebspersonal	87'300.00		71'800.00		89'449.05	
3010.09	Rückerstattungen Löhne Personal	-400.00					
3050.01	AG-Beiträge AHV, IV, EO, ALV	6'700.00		5'500.00		6'905.80	
3052.01	AG-Beiträge Pensionskasse	7'300.00		3'400.00		4'686.90	
3053.01	AG-Beiträge Unfallversicherung/KTG	2'600.00		2'800.00		3'244.90	
3101.01	Betriebs-, Verbrauchsmaterial	15'000.00		13'400.00		8'799.10	
3110.01	Büromöbel und Geräte	500.00					
3120.01	Energie, Strom, Gas, Wasser, Abwasser	34'800.00		27'000.00		29'011.35	
3130.01	Dienstleistungen Dritter	1'000.00				795.00	
3134.01	Sachversicherungsprämien	5'100.00		5'100.00		4'985.85	
3144.01	Unterhalt Hochbauten, Gebäude	41'000.00		42'000.00		46'946.35	
3150.01	Unterhalt Büromöbel und -geräte	1'000.00		1'000.00			
3170.01	Reisekosten und Spesen	500.00					
4260.01	Rückerstattungen und Kostenbeteiligungen Dritter		200.00		500.00		
4470.01	Pacht- und Mietzinsen Liegenschaften Verwaltungsverm.		6'000.00		6'000.00		6'000.00
4472.01	Vergütungen Benützung Anlagen VV		200.00		200.00		130.00

**Erfolgsrechnung**

1.1.2023 - 31.12.2023

Erfolgsrechnung		Budget 2023		Budget 2022		Jahresrechnung 2021	
		Aufwand	Ertrag	Aufwand	Ertrag	Aufwand	Ertrag
<b>2174</b>	<b>Schulanlage Gwänd</b>	<b>447'500.00</b>	<b>50'000.00</b>	<b>349'300.00</b>	<b>20'000.00</b>	<b>316'206.25</b>	<b>47'689.00</b>
3010.01	Löhne Verwaltungs- und Betriebspersonal	90'900.00		83'000.00		84'157.60	
3010.02	Löhne Badeaufsicht	2'000.00		2'000.00		600.00	
3010.09	Rückerstattungen Löhne Personal	-400.00					
3050.01	AG-Beiträge AHV, IV, EO, ALV	7'000.00		6'300.00		6'486.95	
3052.01	AG-Beiträge Pensionskasse	7'900.00		3'900.00		7'349.05	
3053.01	AG-Beiträge Unfallversicherung/KTG	2'700.00		3'200.00		3'063.60	
3101.01	Betriebs-, Verbrauchsmaterial	6'500.00		4'000.00		1'441.60	
3120.01	Energie, Strom, Gas, Wasser, Abwasser	142'000.00		120'000.00		118'322.55	
3130.01	Dienstleistungen Dritter	1'500.00				660.00	
3134.01	Sachversicherungsprämien	4'900.00		4'900.00		4'818.40	
3144.01	Unterhalt Hochbauten, Gebäude	182'000.00		122'000.00		89'306.50	
3170.01	Reisekosten und Spesen	500.00					
4472.01	Vergütungen Benützung Anlagen VV		50'000.00		20'000.00		47'689.00
<b>2175</b>	<b>Musikschule</b>	<b>39'500.00</b>	<b>200.00</b>	<b>37'500.00</b>	<b>200.00</b>	<b>32'935.00</b>	
3010.01	Löhne Verwaltungs- und Betriebspersonal	12'300.00		14'500.00		12'068.55	
3050.01	AG-Beiträge AHV, IV, EO, ALV	1'000.00		1'100.00		928.55	
3052.01	AG-Beiträge Pensionskasse			500.00			
3053.01	AG-Beiträge Unfallversicherung/KTG	400.00		600.00		414.60	
3101.01	Betriebs-, Verbrauchsmaterial	5'000.00				840.00	
3120.01	Energie, Strom, Gas, Wasser, Abwasser	10'000.00		8'800.00		8'267.45	
3134.01	Sachversicherungsprämien	1'400.00		1'400.00		1'354.15	
3144.01	Unterhalt Hochbauten, Gebäude	9'000.00		10'000.00		8'427.70	
3300.00	Planmässige Abschreibung VV Gemeinde	400.00		600.00		634.00	
4472.01	Vergütungen Benützung Anlagen VV		200.00		200.00		
<b>218</b>	<b>Tagesbetreuung</b>	<b>2'500.00</b>		<b>2'500.00</b>			
	Nettoergebnis		2'500.00		2'500.00		
<b>2180</b>	<b>Tagesbetreuung</b>	<b>2'500.00</b>		<b>2'500.00</b>			
3636.01	Beiträge an private Organisationen ohne Erwerbszweck	2'500.00		2'500.00			
<b>219</b>	<b>Obligatorische Schule, übrige</b>	<b>707'900.00</b>	<b>2'500.00</b>	<b>701'500.00</b>	<b>2'500.00</b>	<b>697'047.55</b>	<b>7'890.00</b>
	Nettoergebnis		705'400.00		699'000.00		689'157.55
<b>2190</b>	<b>Schulleitung und Schulverwaltung</b>	<b>604'000.00</b>		<b>597'600.00</b>		<b>600'562.90</b>	<b>1'000.00</b>
3000.01	Sitzungsgelder Behörden und Kommissionen	21'200.00		12'300.00		6'265.20	
3000.03	Aversalentschädigungen	10'500.00		10'500.00		8'375.00	



**Erfolgsrechnung**

1.1.2023 - 31.12.2023

Erfolgsrechnung		Budget 2023		Budget 2022		Jahresrechnung 2021	
		Aufwand	Ertrag	Aufwand	Ertrag	Aufwand	Ertrag
3010.01	Löhne Verwaltungs- und Betriebspersonal	380'200.00		375'600.00		333'586.40	
3010.04	Löhne ICT-Support					48'229.20	
3010.09	Rückerstattungen Löhne Personal	-1'500.00					
3050.01	AG-Beiträge AHV, IV, EO, ALV	30'900.00		28'500.00		29'750.25	
3052.01	AG-Beiträge Pensionskasse	39'500.00		38'700.00		40'564.80	
3053.01	AG-Beiträge Unfallversicherung/KTG	4'500.00		3'700.00		5'633.20	
3090.01	Aus- und Weiterbildung des Personals	19'800.00		26'800.00		26'553.50	
3091.01	Personalwerbung	2'500.00		2'500.00		3'286.80	
3100.01	Büromaterial und Schulmaterial	12'000.00		8'000.00		11'092.35	
3102.01	Drucksachen, Publikationen	7'500.00		7'500.00		7'662.45	
3103.01	Fachliteratur, Zeitschriften	2'500.00		2'500.00		2'700.10	
3104.01	Lehrmittel	4'000.00		4'000.00		4'367.70	
3130.01	Dienstleistungen Dritter	15'300.00		14'500.00		25'424.40	
3153.01	Informatik-Unterhalt	16'700.00		15'000.00		14'472.30	
3170.01	Reisekosten und Spesen	1'400.00		2'500.00		602.15	
3199.01	Übriger Betriebsaufwand	37'000.00		45'000.00		31'997.10	
4270.01	Bussen						1'000.00
<b>2192</b>	<b>Volksschule allgemein</b>	<b>103'900.00</b>	<b>2'500.00</b>	<b>103'900.00</b>	<b>2'500.00</b>	<b>96'484.65</b>	<b>6'890.00</b>
3010.01	Löhne Verwaltungs- und Betriebspersonal	87'800.00		86'900.00		81'232.00	
3010.09	Rückerstattungen Löhne Personal	-1'000.00				-58.85	
3050.01	AG-Beiträge AHV, IV, EO, ALV	6'800.00		6'600.00		6'016.75	
3052.01	AG-Beiträge Pensionskasse	7'100.00		9'000.00		8'091.80	
3053.01	AG-Beiträge Unfallversicherung/KTG	1'300.00		1'400.00		1'060.55	
3099.01	Übriger Personalaufwand	1'000.00					
3170.01	Reisekosten und Spesen	900.00				142.40	
4631.05	Beitrag Kanton an Schülertransporte		2'500.00		2'500.00		6'890.00
<b>22</b>	<b>Sonderschulen</b>	<b>310'500.00</b>	<b>80'000.00</b>	<b>414'400.00</b>	<b>80'000.00</b>	<b>537'873.05</b>	<b>81'406.60</b>
	Nettoergebnis		230'500.00		334'400.00		456'466.45
<b>220</b>	<b>Sonderschulen</b>	<b>310'500.00</b>	<b>80'000.00</b>	<b>414'400.00</b>	<b>80'000.00</b>	<b>537'873.05</b>	<b>81'406.60</b>
	Nettoergebnis		230'500.00		334'400.00		456'466.45
<b>2200</b>	<b>Sonderpädagogik/Logopädie</b>	<b>310'500.00</b>	<b>80'000.00</b>	<b>414'400.00</b>	<b>80'000.00</b>	<b>537'873.05</b>	<b>81'406.60</b>
3020.01	Löhne der Lehrpersonen	32'600.00		106'300.00		142'852.25	
3020.09	Rückerstattungen Löhne Lehrpersonen	-3'000.00				-4'968.25	
3050.01	AG-Beiträge AHV, IV, EO, ALV	2'500.00		8'100.00		10'229.05	
3052.01	AG-Beiträge Pensionskasse			10'900.00		13'314.80	

**Erfolgsrechnung**

1.1.2023 - 31.12.2023

Erfolgsrechnung		Budget 2023		Budget 2022		Jahresrechnung 2021	
		Aufwand	Ertrag	Aufwand	Ertrag	Aufwand	Ertrag
3053.01	AG-Beiträge Unfallversicherung/KTG	400.00		1'100.00		1'340.00	
3064.01	Überbrückungsrenten					5'964.00	
3636.01	Beiträge an private Organisationen ohne Erwerbszweck	278'000.00		288'000.00		369'141.20	
4631.01	Beiträge vom Kanton		80'000.00		80'000.00		81'406.60
<b>29</b>	<b>Übriges Bildungswesen</b>	<b>75'000.00</b>		<b>75'000.00</b>		<b>75'000.00</b>	
	Nettoergebnis		75'000.00		75'000.00		75'000.00
<b>299</b>	<b>Bildung, übrige</b>	<b>75'000.00</b>		<b>75'000.00</b>		<b>75'000.00</b>	
	Nettoergebnis		75'000.00		75'000.00		75'000.00
<b>2990</b>	<b>Bildung, übrige</b>	<b>75'000.00</b>		<b>75'000.00</b>		<b>75'000.00</b>	
3635.01	Beiträge an private Unternehmungen	75'000.00		75'000.00		75'000.00	
<b>3</b>	<b>Kultur, Sport und Freizeit, Kirche</b>	<b>1'690'900.00</b>	<b>535'200.00</b>	<b>1'659'200.00</b>	<b>499'000.00</b>	<b>1'467'310.70</b>	<b>510'208.10</b>
	Nettoergebnis		1'155'700.00		1'160'200.00		957'102.60
<b>31</b>	<b>Kulturerbe</b>	<b>62'300.00</b>	<b>3'700.00</b>	<b>68'500.00</b>	<b>3'700.00</b>	<b>65'984.05</b>	<b>3'700.00</b>
	Nettoergebnis		58'600.00		64'800.00		62'284.05
<b>311</b>	<b>Museen und bildende Kunst</b>	<b>2'300.00</b>		<b>3'000.00</b>		<b>2'249.00</b>	
	Nettoergebnis		2'300.00		3'000.00		2'249.00
<b>3112</b>	<b>Historisches Museum</b>	<b>2'300.00</b>		<b>3'000.00</b>		<b>2'249.00</b>	
3660.00	Planmässige Abschreibungen Investitionsbeiträge	2'300.00		3'000.00		2'249.00	
<b>312</b>	<b>Denkmalpflege und Heimatschutz</b>	<b>60'000.00</b>	<b>3'700.00</b>	<b>65'500.00</b>	<b>3'700.00</b>	<b>63'735.05</b>	<b>3'700.00</b>
	Nettoergebnis		56'300.00		61'800.00		60'035.05
<b>3120</b>	<b>Denkmalpflege und Heimatschutz</b>	<b>60'000.00</b>	<b>3'700.00</b>	<b>65'500.00</b>	<b>3'700.00</b>	<b>63'735.05</b>	<b>3'700.00</b>
3130.06	Gedenkfeier Schlacht			5'000.00		3'235.05	
3636.01	Beiträge an private Organisationen ohne Erwerbszweck	60'000.00		60'500.00		60'500.00	
4631.01	Beiträge vom Kanton		3'700.00		3'700.00		3'700.00
<b>32</b>	<b>Kultur, übrige</b>	<b>175'500.00</b>	<b>300.00</b>	<b>156'900.00</b>	<b>300.00</b>	<b>138'879.55</b>	<b>300.00</b>
	Nettoergebnis		175'200.00		156'600.00		138'579.55
<b>322</b>	<b>Konzert und Theater</b>	<b>40'000.00</b>		<b>35'000.00</b>		<b>40'000.00</b>	
	Nettoergebnis		40'000.00		35'000.00		40'000.00

**Erfolgsrechnung**

1.1.2023 - 31.12.2023

Erfolgsrechnung		Budget 2023		Budget 2022		Jahresrechnung 2021	
		Aufwand	Ertrag	Aufwand	Ertrag	Aufwand	Ertrag
<b>3220</b>	<b>Konzert und Theater</b>	<b>40'000.00</b>		<b>35'000.00</b>		<b>40'000.00</b>	
3635.01	Beiträge an private Unternehmungen	40'000.00		35'000.00		40'000.00	
<b>329</b>	<b>Kultur, übrige</b>	<b>135'500.00</b>	<b>300.00</b>	<b>121'900.00</b>	<b>300.00</b>	<b>98'879.55</b>	<b>300.00</b>
	Nettoergebnis		135'200.00		121'600.00		98'579.55
<b>3290</b>	<b>Kultur, übrige</b>	<b>135'500.00</b>	<b>300.00</b>	<b>121'900.00</b>	<b>300.00</b>	<b>98'879.55</b>	<b>300.00</b>
3000.01	Sitzungsgelder Behörden und Kommissionen	8'800.00		1'700.00		1'215.00	
3000.03	Aversalentschädigungen	4'500.00		4'500.00		4'500.00	
3050.01	AG-Beiträge AHV, IV, EO, ALV	1'100.00				21.45	
3053.01	AG-Beiträge Unfallversicherung/KTG	300.00					
3130.01	Dienstleistungen Dritter	6'000.00					
3130.07	Kulturelle Veranstaltungen	25'000.00		25'000.00		24'500.00	
3130.08	Diverse Gemeindeanlässe	11'000.00		16'200.00			
3144.01	Unterhalt Hochbauten, Gebäude	10'000.00					
3634.01	Beiträge an öffentliche Unternehmungen	200.00		200.00		150.00	
3635.01	Beiträge an private Unternehmungen	65'500.00		65'600.00		65'393.10	
3636.01	Beiträge an private Organisationen ohne Erwerbszweck	100.00		700.00		100.00	
3637.01	Beiträge an private Haushalte	3'000.00		8'000.00		3'000.00	
4250.01	Verkäufe		300.00		300.00		300.00
<b>33</b>	<b>Medien</b>	<b>491'800.00</b>	<b>491'800.00</b>	<b>463'000.00</b>	<b>463'000.00</b>	<b>493'184.60</b>	<b>493'184.60</b>
<b>332</b>	<b>Massenmedien</b>	<b>491'800.00</b>	<b>491'800.00</b>	<b>463'000.00</b>	<b>463'000.00</b>	<b>493'184.60</b>	<b>493'184.60</b>
<b>3321</b>	<b>Antennen- und Kabelanlagen SF</b>	<b>491'800.00</b>	<b>491'800.00</b>	<b>463'000.00</b>	<b>463'000.00</b>	<b>493'184.60</b>	<b>493'184.60</b>
3120.44	Energie, Strom, Gas, Wasser, Abwasser MWSt.	24'000.00		15'000.00		37'349.05	
3130.44	Dienstleistungen Dritter MWSt.	137'000.00		116'900.00		210'248.85	
3132.11	Honorare externer Berater, Gutachter, Fachexperten MWSt.	15'000.00		20'000.00			
3143.44	Unterhalt übrige Tiefbauten MWSt.	91'000.00		110'000.00		151'641.05	
3181.01	Tatsächliche Forderungsverluste					972.00	
3199.44	Übriger Betriebsaufwand, Vorsteuerkürzungen MWSt.					17.05	
3300.05	Planmässige Abschreibungen VV GGA	4'300.00		6'000.00		1'953.75	
3510.00	Einlagen in Spezialfinanzierungen	188'600.00		166'600.00		62'402.85	
3910.01	Vergütungen für int. Dienstleistungen			28'500.00			
3930.01	Interne Verrechnungen von Verwaltungskosten	31'900.00				28'600.00	
4240.42	Benützungsgebühren und Dienstleistungen frei		1'300.00				1'296.00
4240.44	Benützungsgebühren und Dienstleistungen normal		485'000.00		455'500.00		486'945.45

**Erfolgsrechnung**

1.1.2023 - 31.12.2023

Erfolgsrechnung		Budget 2023		Budget 2022		Jahresrechnung 2021	
		Aufwand	Ertrag	Aufwand	Ertrag	Aufwand	Ertrag
4260.44	Rückerstattungen und Kostenbeteiligungen Dritter normal		2'000.00		5'000.00		1'893.15
4940.01	Interne Verrechnung von Zinsen		3'500.00		2'500.00		3'050.00
<b>34</b>	<b>Sport und Freizeit</b>	<b>961'300.00</b>	<b>39'400.00</b>	<b>970'800.00</b>	<b>32'000.00</b>	<b>769'262.50</b>	<b>13'023.50</b>
	Nettoergebnis		921'900.00		938'800.00		756'239.00
<b>341</b>	<b>Sport</b>	<b>603'200.00</b>	<b>22'000.00</b>	<b>594'700.00</b>	<b>15'000.00</b>	<b>508'393.10</b>	<b>13'023.50</b>
	Nettoergebnis		581'200.00		579'700.00		495'369.60
<b>3410</b>	<b>Sport</b>	<b>413'000.00</b>		<b>363'100.00</b>		<b>333'589.15</b>	
3000.01	Sitzungsgelder Behörden und Kommissionen	2'500.00		3'200.00		1'842.00	
3010.01	Löhne Verwaltungs- und Betriebspersonal	157'900.00		128'500.00		155'397.25	
3010.09	Rückerstattungen Löhne Personal	-500.00					
3050.01	AG-Beiträge AHV, IV, EO, ALV	12'400.00		9'800.00		11'837.40	
3052.01	AG-Beiträge Pensionskasse	13'600.00		10'000.00		9'233.20	
3053.01	AG-Beiträge Unfallversicherung/KTG	4'700.00		5'000.00		5'649.65	
3101.01	Betriebs-, Verbrauchsmaterial	10'000.00		10'000.00		9'151.80	
3111.01	Maschinen, Geräte, Fahrzeuge	1'000.00		3'000.00		711.90	
3119.01	Übrige nicht aktivierbare Anlagen			2'000.00			
3120.01	Energie, Strom, Gas, Wasser, Abwasser	75'800.00		97'200.00		63'156.30	
3130.01	Dienstleistungen Dritter	1'100.00		1'000.00		900.00	
3134.01	Sachversicherungsprämien	3'700.00		3'700.00		3'627.65	
3143.01	Unterhalt übrige Tiefbauten	57'000.00		5'000.00		4'548.25	
3144.01	Unterhalt Hochbauten, Gebäude	46'500.00		68'000.00		46'005.60	
3151.01	Unterhalt Maschinen, Fahrzeuge, Werkzeuge	10'000.00		5'000.00		10'803.15	
3170.01	Reisekosten und Spesen	500.00					
3300.00	Planmässige Abschreibung VV Gemeinde	16'800.00		10'700.00		10'725.00	
3635.01	Beiträge an private Unternehmungen			1'000.00			
<b>3412</b>	<b>Freibad</b>	<b>190'200.00</b>	<b>22'000.00</b>	<b>200'600.00</b>	<b>15'000.00</b>	<b>174'803.95</b>	<b>13'023.50</b>
3010.01	Löhne Verwaltungs- und Betriebspersonal	50'900.00				119.15	
3050.01	AG-Beiträge AHV, IV, EO, ALV	4'000.00				9.25	
3052.01	AG-Beiträge Pensionskasse	3'200.00				9.85	
3053.01	AG-Beiträge Unfallversicherung/KTG	1'500.00				4.15	
3101.01	Betriebs-, Verbrauchsmaterial	14'500.00		16'500.00		13'548.25	
3120.01	Energie, Strom, Gas, Wasser, Abwasser	24'800.00		17'000.00		20'602.35	
3130.01	Dienstleistungen Dritter	1'400.00		66'500.00		62'931.55	
3134.01	Sachversicherungsprämien	500.00		500.00		493.45	
3143.01	Unterhalt übrige Tiefbauten					1'521.85	

**Erfolgsrechnung**

1.1.2023 - 31.12.2023

Erfolgsrechnung		Budget 2023		Budget 2022		Jahresrechnung 2021	
		Aufwand	Ertrag	Aufwand	Ertrag	Aufwand	Ertrag
3144.01	Unterhalt Hochbauten, Gebäude	35'100.00		49'800.00		25'202.35	
3151.01	Unterhalt Maschinen, Fahrzeuge, Werkzeuge	3'000.00		2'000.00		2'066.75	
3300.00	Planmässige Abschreibung VV Gemeinde	51'300.00		48'300.00		48'295.00	
4240.01	Benützungsgebühren und Dienstleistungen		20'000.00		15'000.00		13'023.50
4470.01	Pacht- und Mietzinsen Liegenschaften Verwaltungsverm.		2'000.00				
<b>3414</b>	<b>Sportplätze</b>			<b>31'000.00</b>			
3151.11	Unterhalt Maschinen, Fahrzeuge, Werkzeuge MWSt.			31'000.00			
<b>342</b>	<b>Freizeit</b>	<b>358'100.00</b>	<b>17'400.00</b>	<b>376'100.00</b>	<b>17'000.00</b>	<b>260'869.40</b>	
	Nettoergebnis		340'700.00		359'100.00		260'869.40
<b>3422</b>	<b>Kinderspielplätze</b>	<b>5'000.00</b>		<b>10'000.00</b>			
3130.01	Dienstleistungen Dritter	5'000.00		10'000.00			
<b>3424</b>	<b>Parkanlagen, Wanderwege</b>	<b>68'800.00</b>		<b>80'800.00</b>		<b>45'030.60</b>	
3111.11	Maschinen, Geräte, Fahrzeuge MWSt.	4'000.00		4'000.00		3'841.70	
3119.01	Übrige nicht aktivierbare Anlagen	4'000.00		4'000.00			
3130.01	Dienstleistungen Dritter	10'000.00		15'000.00			
3140.01	Unterhalt an Grundstücken	42'000.00		50'000.00		34'385.10	
3143.01	Unterhalt übrige Tiefbauten	8'000.00		7'000.00		6'003.80	
3636.01	Beiträge an private Organisationen ohne Erwerbszweck	800.00		800.00		800.00	
<b>3425</b>	<b>Jugendhaus, Jugendarbeit</b>	<b>197'500.00</b>		<b>193'300.00</b>		<b>194'001.25</b>	
3130.01	Dienstleistungen Dritter					15'685.00	
3144.01	Unterhalt Hochbauten, Gebäude			2'500.00			
3635.01	Beiträge an private Unternehmungen	197'300.00		190'800.00		178'116.25	
3636.01	Beiträge an private Organisationen ohne Erwerbszweck	200.00				200.00	
<b>3429</b>	<b>Übrige Freizeitgestaltung</b>	<b>86'800.00</b>	<b>17'400.00</b>	<b>92'000.00</b>	<b>17'000.00</b>	<b>21'837.55</b>	
3151.01	Unterhalt Maschinen, Fahrzeuge, Werkzeuge	2'200.00		2'900.00		2'150.00	
3171.01	Exkursionen, Schulreisen und Lager	67'000.00		75'000.00		9'584.10	
3636.01	Beiträge an private Organisationen ohne Erwerbszweck	10'000.00		6'500.00		2'527.45	
3660.00	Planmässige Abschreibungen Investitionsbeiträge	7'600.00		7'600.00		7'576.00	
4260.01	Rückerstattungen und Kostenbeteiligungen Dritter		17'400.00		17'000.00		
<b>4</b>	<b>Gesundheit</b>	<b>1'957'000.00</b>		<b>1'877'200.00</b>		<b>1'850'310.42</b>	
	Nettoergebnis		1'957'000.00		1'877'200.00		1'850'310.42

**Erfolgsrechnung**

1.1.2023 - 31.12.2023

Erfolgsrechnung		Budget 2023		Budget 2022		Jahresrechnung 2021	
		Aufwand	Ertrag	Aufwand	Ertrag	Aufwand	Ertrag
<b>41</b>	<b>Spitäler, Kranken- und Pflegeheime</b>	<b>1'117'500.00</b>		<b>966'600.00</b>		<b>890'206.05</b>	
	Nettoergebnis		1'117'500.00		966'600.00		890'206.05
<b>412</b>	<b>Alters-, Kranken und Pflegeheime</b>	<b>1'117'500.00</b>		<b>966'600.00</b>		<b>890'206.05</b>	
	Nettoergebnis		1'117'500.00		966'600.00		890'206.05
<b>4120</b>	<b>Alters-, Kranken- und Pflegeheime</b>	<b>1'117'500.00</b>		<b>966'600.00</b>		<b>890'206.05</b>	
3300.00	Planmässige Abschreibung VV Gemeinde	24'700.00		24'700.00		24'709.00	
3631.01	Beiträge an Kanton					12'087.20	
3632.01	Beiträge an Gemeinden und Zweckverbände	1'092'800.00		941'900.00		853'409.85	
<b>42</b>	<b>Ambulante Krankenpflege</b>	<b>665'200.00</b>		<b>715'000.00</b>		<b>779'101.80</b>	
	Nettoergebnis		665'200.00		715'000.00		779'101.80
<b>421</b>	<b>Ambulante Krankenpflege</b>	<b>665'200.00</b>		<b>715'000.00</b>		<b>779'101.80</b>	
	Nettoergebnis		665'200.00		715'000.00		779'101.80
<b>4210</b>	<b>Ambulante Krankenpflege</b>	<b>665'200.00</b>		<b>715'000.00</b>		<b>779'101.80</b>	
3631.01	Beiträge an Kanton					125'306.25	
3636.01	Beiträge an private Organisationen ohne Erwerbszweck	665'200.00		715'000.00		653'795.55	
<b>43</b>	<b>Gesundheitsprävention</b>	<b>172'700.00</b>		<b>194'500.00</b>		<b>180'007.77</b>	
	Nettoergebnis		172'700.00		194'500.00		180'007.77
<b>431</b>	<b>Alkohol- und Drogenprävention</b>	<b>123'700.00</b>		<b>119'900.00</b>		<b>117'436.00</b>	
	Nettoergebnis		123'700.00		119'900.00		117'436.00
<b>4310</b>	<b>Alkohol- und Drogenmissbrauch</b>	<b>123'700.00</b>		<b>119'900.00</b>		<b>117'436.00</b>	
3636.01	Beiträge an private Organisationen ohne Erwerbszweck	123'700.00		119'900.00		117'436.00	
<b>432</b>	<b>Krankheitsbekämpfung, übrige</b>			<b>25'000.00</b>		<b>23'157.67</b>	
	Nettoergebnis				25'000.00		23'157.67
<b>4320</b>	<b>Krankheitsbekämpfung, übrige</b>			<b>25'000.00</b>		<b>23'157.67</b>	
3199.01	Übriger Betriebsaufwand			25'000.00		23'157.67	
<b>433</b>	<b>Schulgesundheitsdienst</b>	<b>40'900.00</b>		<b>40'600.00</b>		<b>31'953.20</b>	
	Nettoergebnis		40'900.00		40'600.00		31'953.20

**Erfolgsrechnung**

1.1.2023 - 31.12.2023

Erfolgsrechnung		Budget 2023		Budget 2022		Jahresrechnung 2021	
		Aufwand	Ertrag	Aufwand	Ertrag	Aufwand	Ertrag
<b>4330</b>	<b>Schulgesundheitsdienst</b>	<b>40'900.00</b>		<b>40'600.00</b>		<b>31'953.20</b>	
3010.01	Löhne Verwaltungs- und Betriebspersonal	1'000.00		1'000.00			
3010.05	Löhne Schulzahnpflege	1'600.00		1'600.00		1'255.00	
3050.01	AG-Beiträge AHV, IV, EO, ALV	200.00				51.05	
3053.01	AG-Beiträge Unfallversicherung/KTG	100.00				7.60	
3106.01	Medizinisches Material	1'500.00		1'500.00		558.90	
3132.01	Honorare externer Berater, Gutachter, Fachexperten	3'500.00		3'500.00			
3132.02	Schulzahnpflege Kontrolle	1'000.00		1'000.00		440.10	
3637.02	Beiträge an private Haushalte, Schulzahnpflege	32'000.00		32'000.00		29'640.55	
<b>434</b>	<b>Lebensmittelkontrolle</b>	<b>8'100.00</b>		<b>9'000.00</b>		<b>7'460.90</b>	
	Nettoergebnis		8'100.00		9'000.00		7'460.90
<b>4340</b>	<b>Lebensmittelkontrolle</b>	<b>8'100.00</b>		<b>9'000.00</b>		<b>7'460.90</b>	
3000.03	Aversalentschädigungen	1'000.00		900.00		907.00	
3130.04	Dienstleistungen Dritter, Verbandsbeiträge	100.00		100.00		100.00	
3132.01	Honorare externer Berater, Gutachter, Fachexperten	7'000.00		8'000.00		6'453.90	
<b>49</b>	<b>Gesundheitswesen, übrige</b>	<b>1'600.00</b>		<b>1'100.00</b>		<b>994.80</b>	
	Nettoergebnis		1'600.00		1'100.00		994.80
<b>490</b>	<b>Gesundheitswesen, übrige</b>	<b>1'600.00</b>		<b>1'100.00</b>		<b>994.80</b>	
	Nettoergebnis		1'600.00		1'100.00		994.80
<b>4900</b>	<b>Gesundheitswesen, übrige</b>	<b>1'600.00</b>		<b>1'100.00</b>		<b>994.80</b>	
3000.01	Sitzungsgelder Behörden und Kommissionen	600.00					
3636.01	Beiträge an private Organisationen ohne Erwerbszweck	1'000.00		1'100.00		994.80	
<b>5</b>	<b>Soziale Sicherheit</b>	<b>24'816'700.00</b>	<b>18'460'600.00</b>	<b>21'600'300.00</b>	<b>15'298'200.00</b>	<b>21'570'080.30</b>	<b>16'062'960.06</b>
	Nettoergebnis		6'356'100.00		6'302'100.00		5'507'120.24
<b>53</b>	<b>Alter + Hinterlassene</b>	<b>2'320'700.00</b>		<b>2'428'100.00</b>		<b>2'206'462.50</b>	
	Nettoergebnis		2'320'700.00		2'428'100.00		2'206'462.50
<b>532</b>	<b>Ergänzungsleistungen AHV</b>	<b>2'295'300.00</b>		<b>2'400'600.00</b>		<b>2'187'631.50</b>	
	Nettoergebnis		2'295'300.00		2'400'600.00		2'187'631.50
<b>5320</b>	<b>Ergänzungsleistungen AHV</b>	<b>2'295'300.00</b>		<b>2'400'600.00</b>		<b>2'187'631.50</b>	
3611.01	Entschädigungen an Kantone	115'100.00		119'200.00		110'437.90	

**Erfolgsrechnung**

1.1.2023 - 31.12.2023

Erfolgsrechnung		Budget 2023		Budget 2022		Jahresrechnung 2021	
		Aufwand	Ertrag	Aufwand	Ertrag	Aufwand	Ertrag
3631.01	Beiträge an Kanton	2'180'200.00		2'281'400.00		2'077'193.60	
<b>534</b>	<b>Alterswohnungen, Altersheime (ohne Pflege)</b>	<b>10'000.00</b>		<b>17'000.00</b>		<b>11'500.00</b>	
	Nettoergebnis		10'000.00		17'000.00		11'500.00
<b>5340</b>	<b>Alterswohnungen, Altersheime (ohne Pflege)</b>	<b>10'000.00</b>		<b>17'000.00</b>		<b>11'500.00</b>	
3636.01	Beiträge an private Organisationen ohne Erwerbszweck	10'000.00		17'000.00		11'500.00	
<b>535</b>	<b>Leistungen an das Alter</b>	<b>15'400.00</b>		<b>10'500.00</b>		<b>7'331.00</b>	
	Nettoergebnis		15'400.00		10'500.00		7'331.00
<b>5350</b>	<b>Leistungen an das Alter</b>	<b>15'400.00</b>		<b>10'500.00</b>		<b>7'331.00</b>	
3000.01	Sitzungsgelder Behörden und Kommissionen	3'000.00		2'000.00			
3050.01	AG-Beiträge AHV, IV, EO, ALV	300.00					
3053.01	AG-Beiträge Unfallversicherung/KTG	100.00					
3636.01	Beiträge an private Organisationen ohne Erwerbszweck	12'000.00		7'000.00		7'331.00	
3637.01	Beiträge an private Haushalte			1'500.00			
<b>54</b>	<b>Familie und Jugend</b>	<b>367'400.00</b>	<b>47'800.00</b>	<b>373'100.00</b>	<b>48'500.00</b>	<b>301'008.05</b>	<b>40'880.00</b>
	Nettoergebnis		319'600.00		324'600.00		260'128.05
<b>543</b>	<b>Alimentenbevorschussung und -inkasso</b>	<b>110'000.00</b>		<b>112'800.00</b>		<b>95'865.85</b>	
	Nettoergebnis		110'000.00		112'800.00		95'865.85
<b>5430</b>	<b>Alimentenbevorschussung und -inkasso</b>	<b>110'000.00</b>		<b>112'800.00</b>		<b>95'865.85</b>	
3632.01	Beiträge an Gemeinden und Zweckverbände	110'000.00		112'800.00		95'865.85	
<b>544</b>	<b>Jugendschutz</b>	<b>1'000.00</b>		<b>3'000.00</b>		<b>1'000.00</b>	
	Nettoergebnis		1'000.00		3'000.00		1'000.00
<b>5440</b>	<b>Jugendschutz allgemein</b>	<b>1'000.00</b>		<b>3'000.00</b>		<b>1'000.00</b>	
3636.01	Beiträge an private Organisationen ohne Erwerbszweck	1'000.00		3'000.00		1'000.00	
<b>545</b>	<b>Leistungen an Familien</b>	<b>256'400.00</b>	<b>47'800.00</b>	<b>257'300.00</b>	<b>48'500.00</b>	<b>204'142.20</b>	<b>40'880.00</b>
	Nettoergebnis		208'600.00		208'800.00		163'262.20
<b>5450</b>	<b>Leistungen an Familien allgemein</b>	<b>91'800.00</b>		<b>89'100.00</b>		<b>90'758.60</b>	
3000.01	Sitzungsgelder Behörden und Kommissionen	700.00					
3632.01	Beiträge an Gemeinden und Zweckverbände	91'100.00		89'100.00		90'758.60	



**Erfolgsrechnung**

1.1.2023 - 31.12.2023

Erfolgsrechnung		Budget 2023		Budget 2022		Jahresrechnung 2021	
		Aufwand	Ertrag	Aufwand	Ertrag	Aufwand	Ertrag
<b>5451</b>	<b>Kinderkrippen und Kinderhorte</b>	<b>134'200.00</b>	<b>47'800.00</b>	<b>138'200.00</b>	<b>48'500.00</b>	<b>113'383.60</b>	<b>40'880.00</b>
3144.01	Unterhalt Hochbauten, Gebäude	14'200.00		8'200.00		2'689.25	
3637.01	Beiträge an private Haushalte	120'000.00		130'000.00		110'694.35	
4470.01	Pacht- und Mietzinsen Liegenschaften Verwaltungsverm.		47'800.00		48'500.00		40'880.00
<b>5455</b>	<b>Frühkindlicher Förderung</b>	<b>30'400.00</b>		<b>30'000.00</b>			
3632.01	Beiträge an Gemeinden und Zweckverbände	30'400.00		30'000.00			
<b>57</b>	<b>Sozialhilfe und Asylwesen</b>	<b>22'114'600.00</b>	<b>18'412'800.00</b>	<b>18'785'100.00</b>	<b>15'249'700.00</b>	<b>19'053'609.75</b>	<b>16'022'080.06</b>
	Nettoergebnis		3'701'800.00		3'535'400.00		3'031'529.69
<b>572</b>	<b>Wirtschaftliche Hilfe</b>	<b>20'980'600.00</b>	<b>18'334'800.00</b>	<b>18'082'300.00</b>	<b>15'201'700.00</b>	<b>18'437'122.65</b>	<b>15'958'305.11</b>
	Nettoergebnis		2'645'800.00		2'880'600.00		2'478'817.54
<b>5720</b>	<b>Gesetzliche wirtschaftliche Hilfe</b>	<b>2'636'800.00</b>		<b>2'871'400.00</b>		<b>2'470'575.59</b>	
3632.01	Beiträge an Gemeinden und Zweckverbände	2'636'800.00		2'871'400.00		2'470'575.59	
<b>5721</b>	<b>Freiwillige wirtschaftliche Hilfe</b>	<b>9'000.00</b>		<b>9'200.00</b>		<b>8'241.95</b>	
3636.01	Beiträge an private Organisationen ohne Erwerbszweck	9'000.00		9'200.00		8'241.95	
<b>5726</b>	<b>Sozialregionen</b>	<b>18'334'800.00</b>	<b>18'334'800.00</b>	<b>15'201'700.00</b>	<b>15'201'700.00</b>	<b>15'958'305.11</b>	<b>15'958'305.11</b>
3000.01	Sitzungsgelder Behörden und Kommissionen	10'700.00		6'000.00		8'424.00	
3001.02	Entschädigungen Mandatsträger KESB	95'000.00		110'000.00		93'437.25	
3010.01	Löhne Verwaltungs- und Betriebspersonal	2'129'400.00		1'800'400.00		1'485'651.70	
3010.09	Rückerstattungen Löhne Personal	-15'000.00		-15'000.00		-8'366.65	
3050.01	AG-Beiträge AHV, IV, EO, ALV	164'300.00		136'400.00		111'174.60	
3050.02	AG-Beiträge AHV, IV, EO, ALV KESB	6'000.00		7'000.00		5'374.30	
3052.01	AG-Beiträge Pensionskasse	218'200.00		176'400.00		150'609.60	
3053.01	AG-Beiträge Unfallversicherung/KTG	32'700.00		27'800.00		23'086.15	
3064.01	Überbrückungsrenten					23'092.00	
3090.01	Aus- und Weiterbildung des Personals	36'000.00		30'000.00		12'993.35	
3091.01	Personalwerbung	4'000.00					
3099.01	Übriger Personalaufwand	3'300.00					
3100.01	Büromaterial und Schulmaterial	23'700.00					
3120.01	Energie, Strom, Gas, Wasser, Abwasser	10'000.00					
3130.01	Dienstleistungen Dritter	125'400.00		58'200.00		285'358.80	
3130.16	Dienstleistungen Dritter KESB	14'700.00		13'500.00		12'673.90	
3132.03	Honorare externer Berater KESB	40'000.00		40'000.00		30'232.75	

## Erfolgsrechnung

1.1.2023 - 31.12.2023

Erfolgsrechnung		Budget 2023		Budget 2022		Jahresrechnung 2021	
		Aufwand	Ertrag	Aufwand	Ertrag	Aufwand	Ertrag
3133.01	Informatik-/Nutzungsaufwand	64'800.00					
3134.01	Sachversicherungsprämien	3'000.00					
3151.01	Unterhalt Maschinen, Fahrzeuge, Werkzeuge					1'480.80	
3160.01	Miete und Pacht Liegenschaften	124'100.00					
3169.01	Übrige Mieten und Benützungskosten	6'400.00					
3170.01	Reisekosten und Spesen	12'000.00		12'000.00		8'193.15	
3199.01	Übriger Betriebsaufwand	3'000.00		3'500.00		2'974.35	
3199.03	Übriger Betriebsaufwand KESB	4'500.00		4'500.00		451.95	
3300.00	Planmässige Abschreibung VV Gemeinde	16'000.00					
3632.01	Beiträge an Gemeinden und Zweckverbände	7'005'500.00		4'785'800.00		5'471'254.30	
3636.01	Beiträge an private Organisationen ohne Erwerbszweck	9'900.00		9'900.00		9'813.25	
3637.01	Beiträge an private Haushalte	6'122'600.00		5'995'300.00		6'402'439.20	
3637.03	Beiträge an private Haushalte, Asyl	1'079'500.00		830'000.00		873'071.50	
3637.04	Beiträge an private Haushalte, Flüchtlinge	800'000.00		1'000'000.00		793'384.86	
3910.01	Vergütungen für int. Dienstleistungen	185'100.00		170'000.00		161'500.00	
4260.01	Rückerstattungen und Kostenbeteiligungen Dritter		3'612'900.00		1'000'000.00		3'289'087.57
4260.03	Rückerstattungen und Kostenbeteiligungen Dritter, Asyl		125'000.00		100'000.00		120'206.90
4260.04	Rückerstattungen und Kostenbeteiligungen Dritter, Flüchtl.		107'000.00		100'000.00		70'407.60
4612.03	Entschädigungen KESB		125'000.00		100'000.00		143'012.30
4612.04	Entschädigungen von Gemeinden Sozialadministration		3'540'500.00		2'710'000.00		1'092'377.00
4612.05	Entschädigungen von Gemeinden Sozialhilfe		6'631'600.00		7'195'300.00		7'427'461.59
4612.06	Entschädigungen von Gemeinden KESB		35'200.00		75'000.00		-843.00
4631.01	Beiträge vom Kanton		1'500'000.00		1'100'000.00		1'497'812.30
4631.02	Beiträge vom Kanton, Asyl		954'500.00		779'500.00		429'703.90
4631.03	Beiträge vom Kanton, Flüchtlinge		693'000.00		979'500.00		821'721.85
4632.01	Beiträge von Gemeinden und Zweckverbänden		1'010'100.00		1'062'400.00		1'067'357.10
<b>573</b>	<b>Asylwesen</b>	<b>99'500.00</b>	<b>78'000.00</b>	<b>52'000.00</b>	<b>48'000.00</b>	<b>86'218.60</b>	<b>63'774.95</b>
	Nettoergebnis		21'500.00		4'000.00		22'443.65
<b>5730</b>	<b>Asylwesen</b>	<b>99'500.00</b>	<b>78'000.00</b>	<b>52'000.00</b>	<b>48'000.00</b>	<b>86'218.60</b>	<b>63'774.95</b>
3010.01	Löhne Verwaltungs- und Betriebspersonal	31'200.00					
3010.09	Rückerstattungen Löhne Personal	-500.00					
3050.01	AG-Beiträge AHV, IV, EO, ALV	2'400.00					
3052.01	AG-Beiträge Pensionskasse	1'700.00					
3053.01	AG-Beiträge Unfallversicherung/KTG	500.00					
3120.01	Energie, Strom, Gas, Wasser, Abwasser	9'200.00		6'500.00		6'365.90	
3130.01	Dienstleistungen Dritter	600.00		500.00		753.40	
3132.01	Honorare externer Berater, Gutachter, Fachexperten					27'274.30	

**Erfolgsrechnung**

1.1.2023 - 31.12.2023

Erfolgsrechnung		Budget 2023		Budget 2022		Jahresrechnung 2021	
		Aufwand	Ertrag	Aufwand	Ertrag	Aufwand	Ertrag
3144.01	Unterhalt Hochbauten, Gebäude	5'000.00		8'000.00		2'362.00	
3160.01	Miete und Pacht Liegenschaften			36'000.00			
3170.01	Reisekosten und Spesen	500.00					
3199.01	Übriger Betriebsaufwand	900.00		1'000.00		567.00	
3632.01	Beiträge an Gemeinden und Zweckverbände	48'000.00				48'896.00	
4470.01	Pacht- und Mietzinsen Liegenschaften Verwaltungsverm.		30'000.00		30'000.00		27'774.95
4631.01	Beiträge vom Kanton				18'000.00		
4632.01	Beiträge von Gemeinden und Zweckverbänden		48'000.00				36'000.00
<b>579</b>	<b>Fürsorge, übrige</b> Nettoergebnis	<b>1'034'500.00</b>		<b>650'800.00</b>		<b>530'268.50</b>	
			1'034'500.00		650'800.00		530'268.50
<b>5790</b>	<b>Fürsorge, übrige</b>	<b>1'034'500.00</b>		<b>650'800.00</b>		<b>530'268.50</b>	
3632.01	Beiträge an Gemeinden und Zweckverbände	1'027'500.00		632'500.00		515'893.00	
3636.01	Beiträge an private Organisationen ohne Erwerbszweck	7'000.00		18'300.00		14'375.50	
<b>59</b>	<b>Soziale Wohlfahrt, übrige</b> Nettoergebnis	<b>14'000.00</b>		<b>14'000.00</b>		<b>9'000.00</b>	
			14'000.00		14'000.00		9'000.00
<b>592</b>	<b>Hilfsaktionen im Inland</b> Nettoergebnis	<b>10'000.00</b>		<b>10'000.00</b>		<b>5'000.00</b>	
			10'000.00		10'000.00		5'000.00
<b>5920</b>	<b>Hilfsaktionen im Inland</b>	<b>10'000.00</b>		<b>10'000.00</b>		<b>5'000.00</b>	
3632.01	Beiträge an Gemeinden und Zweckverbände	10'000.00		10'000.00		5'000.00	
<b>593</b>	<b>Hilfsaktionen im Ausland</b> Nettoergebnis	<b>4'000.00</b>		<b>4'000.00</b>		<b>4'000.00</b>	
			4'000.00		4'000.00		4'000.00
<b>5930</b>	<b>Hilfsaktionen im Ausland</b>	<b>4'000.00</b>		<b>4'000.00</b>		<b>4'000.00</b>	
3638.01	Beiträge an das Ausland	4'000.00		4'000.00		4'000.00	
<b>6</b>	<b>Verkehr</b> Nettoergebnis	<b>2'353'500.00</b>	<b>112'000.00</b>	<b>2'493'800.00</b>	<b>142'000.00</b>	<b>2'350'086.58</b>	<b>128'619.80</b>
			2'241'500.00		2'351'800.00		2'221'466.78
<b>61</b>	<b>Strassenverkehr</b> Nettoergebnis	<b>1'770'400.00</b>	<b>72'000.00</b>	<b>1'787'300.00</b>	<b>99'000.00</b>	<b>1'732'194.26</b>	<b>94'197.12</b>
			1'698'400.00		1'688'300.00		1'637'997.14
<b>613</b>	<b>Kantonsstrassen</b> Nettoergebnis	<b>19'600.00</b>		<b>19'600.00</b>		<b>19'605.00</b>	
			19'600.00		19'600.00		19'605.00

**Erfolgsrechnung**

1.1.2023 - 31.12.2023

Erfolgsrechnung		Budget 2023		Budget 2022		Jahresrechnung 2021	
		Aufwand	Ertrag	Aufwand	Ertrag	Aufwand	Ertrag
<b>6130</b>	<b>Kantonsstrassen</b>	<b>19'600.00</b>		<b>19'600.00</b>		<b>19'605.00</b>	
3300.00	Planmässige Abschreibung VV Gemeinde	19'600.00		19'600.00		19'605.00	
<b>615</b>	<b>Gemeindestrassen</b>	<b>1'728'300.00</b>	<b>72'000.00</b>	<b>1'731'900.00</b>	<b>99'000.00</b>	<b>1'706'060.16</b>	<b>94'197.12</b>
	Nettoergebnis		1'656'300.00		1'632'900.00		1'611'863.04
<b>6150</b>	<b>Gemeindestrassen</b>	<b>616'300.00</b>	<b>20'300.00</b>	<b>656'600.00</b>	<b>12'300.00</b>	<b>574'450.90</b>	<b>30'111.65</b>
3000.03	Aversalentschädigungen			2'000.00		829.35	
3010.01	Löhne Verwaltungs- und Betriebspersonal			8'000.00		9'000.00	
3053.01	AG-Beiträge Unfallversicherung/KTG					106.80	
3101.01	Betriebs-, Verbrauchsmaterial	6'000.00		6'000.00		6'231.00	
3101.03	Gebäudenummerierungen	500.00		500.00		727.50	
3101.04	Strassenmarkierungen/-signalisation	14'000.00		14'000.00		11'234.80	
3119.01	Übrige nicht aktivierbare Anlagen	10'300.00		1'500.00		3'214.00	
3120.01	Energie, Strom, Gas, Wasser, Abwasser	34'000.00		30'300.00		28'308.40	
3130.01	Dienstleistungen Dritter	17'700.00					
3131.01	Planungen und Projektierungen Dritter	10'800.00		106'500.00		76'200.10	
3141.01	Unterhalt Strassen, Wege	155'000.00		150'000.00		152'066.15	
3141.02	Unterhalt Strassen, Wege Winterdienst	31'000.00		26'000.00		33'789.10	
3143.01	Unterhalt übrige Tiefbauten	62'500.00		72'500.00		49'496.00	
3300.00	Planmässige Abschreibung VV Gemeinde	182'000.00		146'800.00		110'747.70	
3910.01	Vergütungen für int. Dienstleistungen	4'500.00		4'500.00		4'500.00	
3990.01	Interne Verrechnung Strassenentwässerung	88'000.00		88'000.00		88'000.00	
4240.01	Benützungsgebühren und Dienstleistungen		300.00		300.00		
4260.01	Rückerstattungen und Kostenbeteiligungen Dritter		20'000.00		12'000.00		30'111.65
<b>6151</b>	<b>Parkhäuser/Parkplätze</b>	<b>40'000.00</b>	<b>45'000.00</b>	<b>71'500.00</b>	<b>80'000.00</b>	<b>44'537.25</b>	<b>58'085.47</b>
3130.01	Dienstleistungen Dritter	4'000.00		23'500.00			
3144.01	Unterhalt Hochbauten, Gebäude	1'000.00		8'000.00		890.65	
3151.01	Unterhalt Maschinen, Fahrzeuge, Werkzeuge	35'000.00		40'000.00		33'646.60	
3501.01	Einlagen in Fonds des FK, Ersatzabgaben					10'000.00	
4200.01	Ersatzabgaben						10'000.00
4240.01	Benützungsgebühren und Dienstleistungen		30'000.00		65'000.00		48'085.47
4260.01	Rückerstattungen und Kostenbeteiligungen Dritter		15'000.00		15'000.00		
<b>6152</b>	<b>Winterdienst</b>					<b>12'044.00</b>	
3049.01	Übrige Zulagen					10'000.00	
3050.01	AG-Beiträge AHV, IV, EO, ALV					771.05	

**Erfolgsrechnung**

1.1.2023 - 31.12.2023

Erfolgsrechnung		Budget 2023		Budget 2022		Jahresrechnung 2021	
		Aufwand	Ertrag	Aufwand	Ertrag	Aufwand	Ertrag
3052.01	AG-Beiträge Pensionskasse					889.20	
3053.01	AG-Beiträge Unfallversicherung/KTG					383.75	
<b>6153</b>	<b>Werkhof</b>	<b>1'072'000.00</b>	<b>6'700.00</b>	<b>1'003'800.00</b>	<b>6'700.00</b>	<b>1'075'028.01</b>	<b>6'000.00</b>
3010.01	Löhne Verwaltungs- und Betriebspersonal	705'500.00		618'900.00		709'879.55	
3010.09	Rückerstattungen Löhne Personal	-5'000.00		-1'000.00		-17'751.30	
3049.01	Übrige Zulagen	10'500.00		10'500.00			
3050.01	AG-Beiträge AHV, IV, EO, ALV	55'000.00		47'700.00		51'115.65	
3052.01	AG-Beiträge Pensionskasse	53'600.00		59'400.00		63'442.75	
3053.01	AG-Beiträge Unfallversicherung/KTG	21'000.00		24'200.00		25'480.05	
3090.01	Aus- und Weiterbildung des Personals			10'000.00		15'402.75	
3099.01	Übriger Personalaufwand			2'000.00		1'549.30	
3101.01	Betriebs-, Verbrauchsmaterial	24'800.00		25'000.00		28'867.66	
3101.04	Strassenmarkierungen/-signalisation	500.00				314.50	
3112.01	Kleider, Wäsche, Vorhänge	7'000.00		7'000.00		6'291.35	
3119.01	Übrige nicht aktivierbare Anlagen	14'500.00		46'000.00		9'413.10	
3120.01	Energie, Strom, Gas, Wasser, Abwasser	33'000.00		23'900.00		27'415.20	
3130.01	Dienstleistungen Dritter	4'900.00		3'300.00		6'210.20	
3134.01	Sachversicherungsprämien	19'800.00		19'800.00		22'568.30	
3144.01	Unterhalt Hochbauten, Gebäude	43'500.00		22'000.00		41'586.40	
3151.01	Unterhalt Maschinen, Fahrzeuge, Werkzeuge	40'000.00		40'000.00		44'111.35	
3169.01	Übrige Mieten und Benützungskosten					1'035.60	
3170.01	Reisekosten und Spesen	3'000.00				16.60	
3300.00	Planmässige Abschreibung VV Gemeinde	40'400.00		45'100.00		38'079.00	
4240.01	Benützungsgebühren und Dienstleistungen		200.00		200.00		
4260.01	Rückerstattungen und Kostenbeteiligungen Dritter		500.00		500.00		
4910.01	Vergütungen int. Dienstleistungen		6'000.00		6'000.00		6'000.00
<b>619</b>	<b>Strassen, übrige</b>	<b>22'500.00</b>		<b>35'800.00</b>		<b>6'529.10</b>	
	Nettoergebnis		22'500.00		35'800.00		6'529.10
<b>6190</b>	<b>Strassen, übrige</b>	<b>22'500.00</b>		<b>35'800.00</b>		<b>6'529.10</b>	
3143.01	Unterhalt übrige Tiefbauten	16'000.00		30'000.00		6'015.55	
3300.00	Planmässige Abschreibung VV Gemeinde	6'500.00		5'800.00		513.55	
<b>62</b>	<b>Öffentlicher Verkehr</b>	<b>583'100.00</b>	<b>40'000.00</b>	<b>706'500.00</b>	<b>43'000.00</b>	<b>617'892.32</b>	<b>34'422.68</b>
	Nettoergebnis		543'100.00		663'500.00		583'469.64
<b>621</b>	<b>Bahninfrastruktur</b>	<b>-7'300.00</b>		<b>-7'300.00</b>		<b>-7'260.00</b>	

**Erfolgsrechnung**

1.1.2023 - 31.12.2023

Erfolgsrechnung		Budget 2023		Budget 2022		Jahresrechnung 2021	
		Aufwand	Ertrag	Aufwand	Ertrag	Aufwand	Ertrag
	Nettoergebnis	7'300.00		7'300.00		7'260.00	
<b>6210</b>	<b>Bahninfrastruktur</b>	<b>-7'300.00</b>		<b>-7'300.00</b>		<b>-7'260.00</b>	
3300.00	Planmässige Abschreibung VV Gemeinde	-7'300.00		-7'300.00		-7'260.00	
<b>622</b>	<b>Regionalverkehr</b>					<b>5'135.07</b>	
	Nettoergebnis						5'135.07
<b>6220</b>	<b>Regionalverkehr</b>					<b>5'135.07</b>	
3634.01	Beiträge an öffentliche Unternehmungen					5'135.07	
<b>629</b>	<b>Öffentlicher Verkehr, übriger</b>	<b>590'400.00</b>	<b>40'000.00</b>	<b>713'800.00</b>	<b>43'000.00</b>	<b>620'017.25</b>	<b>34'422.68</b>
	Nettoergebnis		550'400.00		670'800.00		585'594.57
<b>6290</b>	<b>Öffentlicher Verkehr, übriger</b>	<b>590'400.00</b>	<b>40'000.00</b>	<b>713'800.00</b>	<b>43'000.00</b>	<b>620'017.25</b>	<b>34'422.68</b>
3101.01	Betriebs-, Verbrauchsmaterial	42'000.00		42'000.00		42'000.00	
3130.01	Dienstleistungen Dritter	12'500.00		12'500.00		8'572.00	
3143.01	Unterhalt übrige Tiefbauten					71.25	
3300.00	Planmässige Abschreibung VV Gemeinde			4'300.00			
3631.01	Beiträge an Kanton	535'900.00		655'000.00		569'374.00	
4250.01	Verkäufe		40'000.00		43'000.00		34'422.68
<b>7</b>	<b>Umweltschutz und Raumordnung</b>	<b>3'357'300.00</b>	<b>2'629'300.00</b>	<b>3'374'200.00</b>	<b>2'639'500.00</b>	<b>3'063'428.70</b>	<b>2'471'881.35</b>
	Nettoergebnis		728'000.00		734'700.00		591'547.35
<b>71</b>	<b>Wasserversorgung</b>	<b>1'268'700.00</b>	<b>1'260'700.00</b>	<b>1'243'700.00</b>	<b>1'233'700.00</b>	<b>1'153'651.10</b>	<b>1'144'916.20</b>
	Nettoergebnis		8'000.00		10'000.00		8'734.90
<b>710</b>	<b>Wasserversorgung</b>	<b>1'268'700.00</b>	<b>1'260'700.00</b>	<b>1'243'700.00</b>	<b>1'233'700.00</b>	<b>1'153'651.10</b>	<b>1'144'916.20</b>
	Nettoergebnis		8'000.00		10'000.00		8'734.90
<b>7100</b>	<b>Wasserversorgung allgemein</b>	<b>8'000.00</b>		<b>10'000.00</b>		<b>8'734.90</b>	
3120.02	Wasser öffentliche Brunnen	8'000.00		10'000.00		8'734.90	
<b>7101</b>	<b>Wasserversorgung SF</b>	<b>1'260'700.00</b>	<b>1'260'700.00</b>	<b>1'233'700.00</b>	<b>1'233'700.00</b>	<b>1'144'916.20</b>	<b>1'144'916.20</b>
3010.01	Löhne Verwaltungs- und Betriebspersonal	156'700.00		155'300.00		151'330.45	
3010.09	Rückerstattungen Löhne Personal	-1'000.00		-1'000.00		-2'421.55	
3049.01	Übrige Zulagen	4'000.00		4'000.00		2'660.00	
3050.01	AG-Beiträge AHV, IV, EO, ALV	13'100.00		12'100.00		11'492.30	

**Erfolgsrechnung**

1.1.2023 - 31.12.2023

Erfolgsrechnung		Budget 2023		Budget 2022		Jahresrechnung 2021	
		Aufwand	Ertrag	Aufwand	Ertrag	Aufwand	Ertrag
3052.01	AG-Beiträge Pensionskasse	15'300.00		16'300.00		14'749.85	
3053.01	AG-Beiträge Unfallversicherung/KTG	4'800.00		6'200.00		5'646.25	
3090.01	Aus- und Weiterbildung des Personals			5'000.00			
3100.11	Büromaterial und Schulmaterial MWSt.	3'000.00		3'000.00		5'839.62	
3101.11	Betriebs-, Verbrauchsmaterial MWSt.	1'500.00		1'500.00		1'664.90	
3111.11	Maschinen, Geräte, Fahrzeuge MWSt.	25'000.00		5'000.00		4'763.10	
3112.11	Kleider, Wäsche, Vorhänge MWSt.	1'500.00		1'500.00		2'759.20	
3120.11	Energie, Strom, Gas, Wasser, Abwasser MWSt.	54'000.00		45'000.00		46'595.76	
3130.01	Dienstleistungen Dritter	600.00				495.40	
3130.11	Dienstleistungen Dritter MWSt.	25'400.00		29'600.00		48'472.63	
3130.14	Dienstleistungen Dritter, Verbandsbeiträge MWSt.	100.00		100.00		74.30	
3130.33	Dienstleistungen Dritter MWSt.					3'613.65	
3132.11	Honorare externer Berater, Gutachter, Fachexperten MWSt.	2'500.00		2'500.00		833.35	
3133.01	Informatik-/Nutzungsaufwand	3'700.00					
3134.11	Sachversicherungsprämien MWSt.	3'600.00		3'600.00		4'093.65	
3143.11	Unterhalt übrige Tiefbauten MWSt.	364'500.00		372'000.00		194'996.25	
3151.11	Unterhalt Maschinen, Fahrzeuge, Werkzeuge MWSt.	18'000.00		10'000.00		16'637.30	
3170.01	Reisekosten und Spesen	700.00					
3181.11	Tatsächliche Forderungsverluste MWSt.	1'000.00		1'000.00			
3199.01	Übriger Betriebsaufwand					4'354.00	
3199.11	Übriger Betriebsaufwand, Vorsteuerkürzung MWSt.	10'700.00				42'694.11	
3199.12	Übriger Betriebsaufwand MWSt.	10'000.00		10'000.00		9'597.84	
3300.01	Planmässige Abschreibungen VV Wasser	98'100.00		75'300.00		62'416.70	
3510.00	Einlagen in Spezialfinanzierungen			19'400.00		83'748.19	
3510.10	Einlage in Werterhalt	41'700.00		79'400.00		77'371.00	
3612.11	Entschädigungen an Gemeinden und Zweckverbände MWSt.	357'600.00		330'800.00		302'147.95	
3910.01	Vergütungen für int. Dienstleistungen			40'100.00			
3930.01	Interne Verrechnungen von Verwaltungskosten	40'600.00				40'200.00	
3940.01	Interne Verrechnung von Zinsen	4'000.00		6'000.00		8'090.00	
4240.12	Benützungsgebühren und Dienstleistungen frei		90'000.00		97'000.00		66'586.00
4240.13	Benützungsgebühren und Dienstleistungen reduziert		950'000.00		990'000.00		945'858.70
4240.14	Benützungsgebühren und Dienstleistungen normal		3'000.00		3'000.00		2'930.50
4260.12	Rückerstattungen und Kostenbeteiligungen Dritter frei		5'100.00		5'400.00		5'100.00
4260.14	Rückerstattungen und Kostenbeteiligungen Dritter normal		5'000.00		6'000.00		5'024.00
4510.00	Entnahmen aus Spezialfinanzierungen des EK		52'500.00				
4510.10	Entnahme Werterhalt		98'100.00		75'300.00		62'417.00
4990.02	Interne Verrechnung Hydrantenentschädigung		57'000.00		57'000.00		57'000.00

**Erfolgsrechnung**

1.1.2023 - 31.12.2023

Erfolgsrechnung		Budget 2023		Budget 2022		Jahresrechnung 2021	
		Aufwand	Ertrag	Aufwand	Ertrag	Aufwand	Ertrag
<b>72</b>	<b>Abwasserbeseitigung</b>	<b>960'600.00</b>	<b>960'600.00</b>	<b>1'011'800.00</b>	<b>1'011'800.00</b>	<b>932'404.25</b>	<b>931'740.25</b>
	Nettoergebnis						664.00
<b>720</b>	<b>Abwasserbeseitigung</b>	<b>960'600.00</b>	<b>960'600.00</b>	<b>1'011'800.00</b>	<b>1'011'800.00</b>	<b>932'404.25</b>	<b>931'740.25</b>
	Nettoergebnis						664.00
<b>7200</b>	<b>Abwasserbeseitigung allgemein</b>					<b>664.00</b>	
3144.01	Unterhalt Hochbauten, Gebäude					664.00	
<b>7201</b>	<b>Abwasserbeseitigung SF</b>	<b>960'600.00</b>	<b>960'600.00</b>	<b>1'011'800.00</b>	<b>1'011'800.00</b>	<b>931'740.25</b>	<b>931'740.25</b>
3130.22	Dienstleistungen Dritter MWSt.	18'000.00		26'000.00		51'476.85	
3143.22	Unterhalt übrige Tiefbauten MWSt.	215'000.00		155'000.00		40'628.25	
3300.02	Planmässige Abschreibungen VV Abwasser	45'300.00		43'300.00		27'849.25	
3320.02	Planmässige Abschreibungen immaterielle Anlagen	4'900.00		8'500.00		4'868.25	
	Abwasserbeseitigung						
3510.00	Einlagen in Spezialfinanzierungen	142'500.00		183'800.00		227'536.35	
3510.10	Einlage in Werterhalt	144'200.00		144'500.00		161'670.00	
3611.22	Entschädigung an Kanton MWSt.	355'000.00		415'000.00		382'011.30	
3910.01	Vergütungen für int. Dienstleistungen			35'700.00			
3930.01	Interne Verrechnungen von Verwaltungskosten	35'700.00				35'700.00	
4240.22	Benützungsgebühren und Dienstleistungen frei		70'000.00		80'000.00		59'310.85
4240.24	Benützungsgebühren und Dienstleistungen normal		740'000.00		780'000.00		739'331.40
4510.10	Entnahme Werterhalt		50'200.00		51'800.00		32'718.00
4940.01	Interne Verrechnung von Zinsen		12'400.00		12'000.00		12'380.00
4990.01	Interne Verrechnung Strassenentwässerung		88'000.00		88'000.00		88'000.00
<b>73</b>	<b>Abfallbeseitigung</b>	<b>380'500.00</b>	<b>368'000.00</b>	<b>375'500.00</b>	<b>363'000.00</b>	<b>372'743.20</b>	<b>364'428.60</b>
	Nettoergebnis		12'500.00		12'500.00		8'314.60
<b>730</b>	<b>Abfallbeseitigung</b>	<b>380'500.00</b>	<b>368'000.00</b>	<b>375'500.00</b>	<b>363'000.00</b>	<b>372'743.20</b>	<b>364'428.60</b>
	Nettoergebnis		12'500.00		12'500.00		8'314.60
<b>7300</b>	<b>Abfallbeseitigung allgemein</b>	<b>12'500.00</b>		<b>12'500.00</b>		<b>8'314.60</b>	
3144.01	Unterhalt Hochbauten, Gebäude	3'000.00		3'000.00			
3612.01	Entschädigungen an Gemeinden und Zweckverbände	3'000.00		3'000.00		2'286.50	
3631.01	Beiträge an Kanton	6'500.00		6'500.00		6'028.10	
<b>7301</b>	<b>Abfallbeseitigung SF</b>	<b>368'000.00</b>	<b>368'000.00</b>	<b>363'000.00</b>	<b>363'000.00</b>	<b>364'428.60</b>	<b>364'428.60</b>
3010.01	Löhne Verwaltungs- und Betriebspersonal	28'600.00		22'000.00		22'308.90	



## Erfolgsrechnung

1.1.2023 - 31.12.2023

Erfolgsrechnung		Budget 2023		Budget 2022		Jahresrechnung 2021	
		Aufwand	Ertrag	Aufwand	Ertrag	Aufwand	Ertrag
3050.01	AG-Beiträge AHV, IV, EO, ALV	2'200.00		1'700.00		1'715.05	
3052.01	AG-Beiträge Pensionskasse	200.00					
3053.01	AG-Beiträge Unfallversicherung/KTG	400.00		400.00		264.95	
3101.33	Betriebs-, Verbrauchsmaterial MWSt.	16'000.00		18'000.00		12'167.40	
3120.33	Energie, Strom, Gas, Wasser, Abwasser MWSt.	2'800.00		2'800.00		2'515.55	
3130.11	Dienstleistungen Dritter MWSt.					95.45	
3130.33	Dienstleistungen Dritter MWSt.	271'500.00		271'000.00		282'123.30	
3143.33	Unterhalt übrige Tiefbauten MWSt.	5'000.00		5'000.00		4'493.10	
3181.33	Tatsächliche Forderungsverluste MWSt.	5'000.00		7'000.00		3'713.90	
3199.34	Übriger Betriebsaufwand MWSt.					81.05	
3300.03	Planmässige Abschreibungen VV Abfall	1'900.00		1'900.00		1'892.00	
3611.22	Entschädigung an Kanton MWSt.	14'000.00		14'000.00		13'057.95	
3910.01	Vergütungen für int. Dienstleistungen			19'200.00			
3930.01	Interne Verrechnungen von Verwaltungskosten	20'400.00				20'000.00	
4240.34	Benützungsgebühren und Dienstleistungen normal		190'000.00		276'500.00		186'027.60
4250.34	Verkäufe normal		12'000.00		12'000.00		11'618.55
4260.34	Rückerstattungen und Kostenbeteiligungen Dritter normal		5'000.00		12'000.00		3'962.40
4510.00	Entnahmen aus Spezialfinanzierungen des EK		156'400.00		57'100.00		157'520.05
4910.01	Vergütungen int. Dienstleistungen		4'500.00		4'500.00		4'500.00
4940.01	Interne Verrechnung von Zinsen		100.00		900.00		800.00
<b>74</b>	<b>Verbauungen</b>	<b>15'000.00</b>	<b>8'000.00</b>	<b>1'000.00</b>	<b>5'000.00</b>	<b>4'000.00</b>	
	Nettoergebnis		7'000.00	4'000.00			4'000.00
<b>741</b>	<b>Gewässerverbauungen</b>	<b>15'000.00</b>	<b>8'000.00</b>	<b>1'000.00</b>	<b>5'000.00</b>	<b>4'000.00</b>	
	Nettoergebnis		7'000.00	4'000.00			4'000.00
<b>7410</b>	<b>Gewässerverbauungen</b>	<b>15'000.00</b>	<b>8'000.00</b>	<b>1'000.00</b>	<b>5'000.00</b>	<b>4'000.00</b>	
3143.00	Unterhalt übrige Tiefbauten	15'000.00		1'000.00		4'000.00	
4631.01	Beiträge vom Kanton		8'000.00		5'000.00		
<b>75</b>	<b>Arten- und Landschaftsschutz</b>	<b>82'000.00</b>		<b>124'100.00</b>		<b>83'954.70</b>	
	Nettoergebnis		82'000.00	124'100.00	124'100.00	83'954.70	83'954.70
<b>750</b>	<b>Arten- und Landschaftsschutz</b>	<b>82'000.00</b>		<b>124'100.00</b>		<b>83'954.70</b>	
	Nettoergebnis		82'000.00	124'100.00	124'100.00	83'954.70	83'954.70
<b>7500</b>	<b>Arten- und Landschaftsschutz</b>	<b>82'000.00</b>		<b>124'100.00</b>		<b>83'954.70</b>	
3130.01	Dienstleistungen Dritter	20'000.00		58'000.00		22'316.10	

**Erfolgsrechnung**

1.1.2023 - 31.12.2023

Erfolgsrechnung		Budget 2023		Budget 2022		Jahresrechnung 2021	
		Aufwand	Ertrag	Aufwand	Ertrag	Aufwand	Ertrag
3199.01	Übriger Betriebsaufwand	1'000.00		4'800.00		711.10	
3631.01	Beiträge an Kanton	61'000.00		61'300.00		60'927.50	
<b>76</b>	<b>Bekämpfung von Umweltverschmutzung</b>	<b>12'100.00</b>		<b>9'500.00</b>		<b>11'316.85</b>	
	Nettoergebnis		12'100.00		9'500.00		11'316.85
<b>769</b>	<b>Übrige Bekämpfung von Umweltverschmutzung</b>	<b>12'100.00</b>		<b>9'500.00</b>		<b>11'316.85</b>	
	Nettoergebnis		12'100.00		9'500.00		11'316.85
<b>7690</b>	<b>Bekämpfung von Umweltverschmutz.</b>	<b>12'100.00</b>		<b>9'500.00</b>		<b>11'316.85</b>	
3000.03	Aversalentschädigungen	600.00		500.00		525.00	
3130.01	Dienstleistungen Dritter	4'000.00		2'000.00		1'116.40	
3130.15	Dienstleistungen Dritte Energiestadt					2'600.00	
3132.04	Honorare externer Berater Energiestadt	7'500.00		7'000.00		6'923.00	
3170.01	Reisekosten und Spesen					152.45	
<b>77</b>	<b>Übriger Umweltschutz</b>	<b>308'000.00</b>	<b>32'000.00</b>	<b>304'000.00</b>	<b>26'000.00</b>	<b>308'062.65</b>	<b>30'796.30</b>
	Nettoergebnis		276'000.00		278'000.00		277'266.35
<b>771</b>	<b>Friedhof und Bestattung</b>	<b>308'000.00</b>	<b>32'000.00</b>	<b>304'000.00</b>	<b>26'000.00</b>	<b>308'062.65</b>	<b>30'796.30</b>
	Nettoergebnis		276'000.00		278'000.00		277'266.35
<b>7710</b>	<b>Friedhof und Bestattung allgemein</b>	<b>308'000.00</b>	<b>32'000.00</b>	<b>304'000.00</b>	<b>26'000.00</b>	<b>308'062.65</b>	<b>30'796.30</b>
3010.01	Löhne Verwaltungs- und Betriebspersonal	112'300.00		107'400.00		110'545.25	
3010.09	Rückerstattungen Löhne Personal	-500.00					
3050.01	AG-Beiträge AHV, IV, EO, ALV	8'600.00		8'200.00		8'063.35	
3052.01	AG-Beiträge Pensionskasse	7'500.00		9'800.00		10'182.20	
3053.01	AG-Beiträge Unfallversicherung/KTG	3'300.00		4'200.00		3'980.55	
3119.01	Übrige nicht aktivierbare Anlagen	200.00		3'500.00			
3120.01	Energie, Strom, Gas, Wasser, Abwasser	22'300.00		15'000.00		22'821.05	
3130.01	Dienstleistungen Dritter	400.00				453.20	
3130.09	Bestattungskosten, Gräberaushub	80'000.00		74'000.00		99'210.25	
3133.01	Informatik-/Nutzungsaufwand	300.00		300.00		1'778.90	
3134.01	Sachversicherungsprämien	800.00		800.00		755.85	
3140.01	Unterhalt an Grundstücken	47'500.00		40'000.00		22'691.30	
3144.01	Unterhalt Hochbauten, Gebäude	16'100.00		30'600.00		18'856.75	
3170.01	Reisekosten und Spesen	500.00					
3180.01	Wertberichtigungen auf Forderungen (Delkredere)					14.00	
3300.00	Planmässige Abschreibung VV Gemeinde	8'700.00		10'200.00		8'710.00	

**Erfolgsrechnung**

1.1.2023 - 31.12.2023

Erfolgsrechnung		Budget 2023		Budget 2022		Jahresrechnung 2021	
		Aufwand	Ertrag	Aufwand	Ertrag	Aufwand	Ertrag
4240.01	Benützungsgebühren und Dienstleistungen		10'000.00		4'000.00		9'180.00
4240.02	Benützungsgebühren Grabunterhalt		21'000.00		22'000.00		19'710.55
4260.01	Rückerstattungen und Kostenbeteiligungen Dritter		1'000.00				1'905.75
<b>79</b>	<b>Raumordnung</b>	<b>330'400.00</b>		<b>304'600.00</b>		<b>197'295.95</b>	
	Nettoergebnis		330'400.00		304'600.00		197'295.95
<b>790</b>	<b>Raumordnung</b>	<b>330'400.00</b>		<b>304'600.00</b>		<b>197'295.95</b>	
	Nettoergebnis		330'400.00		304'600.00		197'295.95
<b>7900</b>	<b>Raumordnung allgemein</b>	<b>296'000.00</b>		<b>271'700.00</b>		<b>159'047.70</b>	
3000.01	Sitzungsgelder Behörden und Kommissionen	20'000.00		8'000.00			
3050.01	AG-Beiträge AHV, IV, EO, ALV	1'600.00					
3052.01	AG-Beiträge Pensionskasse	400.00					
3053.01	AG-Beiträge Unfallversicherung/KTG	300.00					
3130.01	Dienstleistungen Dritter					215.40	
3131.01	Planungen und Projektierungen Dritter	111'500.00		124'800.00		25'718.40	
3199.01	Übriger Betriebsaufwand	300.00		500.00		257.85	
3300.00	Planmässige Abschreibung VV Gemeinde	149'900.00		135'400.00		132'856.05	
3320.00	Planmässige Abschreibungen immaterielle Anlagen			3'000.00			
3660.00	Planmässige Abschreibungen Investitionsbeiträge	12'000.00					
<b>7906</b>	<b>Regionale Planungsgruppen</b>	<b>34'400.00</b>		<b>32'900.00</b>		<b>38'248.25</b>	
3131.02	Planungen und Projektierungen Dritter, Regionale Zus.	17'700.00		17'400.00		21'666.80	
3634.01	Beiträge an öffentliche Unternehmungen	16'700.00		15'500.00		16'581.45	
<b>8</b>	<b>Volkswirtschaft</b>	<b>109'800.00</b>	<b>191'000.00</b>	<b>110'800.00</b>	<b>181'000.00</b>	<b>101'801.95</b>	<b>185'020.68</b>
	Nettoergebnis	81'200.00		70'200.00		83'218.73	
<b>81</b>	<b>Landwirtschaft</b>	<b>30'000.00</b>	<b>1'000.00</b>	<b>29'000.00</b>	<b>1'000.00</b>	<b>21'210.60</b>	<b>684.00</b>
	Nettoergebnis		29'000.00		28'000.00		20'526.60
<b>813</b>	<b>Produktionsverbesserungen Vieh</b>	<b>6'500.00</b>		<b>6'000.00</b>		<b>6'480.50</b>	
	Nettoergebnis		6'500.00		6'000.00		6'480.50
<b>8130</b>	<b>Produktionsverbesserungen Vieh</b>	<b>6'500.00</b>		<b>6'000.00</b>		<b>6'480.50</b>	
3631.01	Beiträge an Kanton	6'500.00		6'000.00		6'480.50	
<b>814</b>	<b>Produktionsverbesserungen Pflanzen</b>	<b>23'500.00</b>	<b>1'000.00</b>	<b>23'000.00</b>	<b>1'000.00</b>	<b>14'730.10</b>	<b>684.00</b>

**Erfolgsrechnung**

1.1.2023 - 31.12.2023

Erfolgsrechnung		Budget 2023		Budget 2022		Jahresrechnung 2021	
		Aufwand	Ertrag	Aufwand	Ertrag	Aufwand	Ertrag
	Nettoergebnis		22'500.00		22'000.00		14'046.10
<b>8140</b>	<b>Produktionsverbesserungen Pflanzen</b>	<b>23'500.00</b>	<b>1'000.00</b>	<b>23'000.00</b>	<b>1'000.00</b>	<b>14'730.10</b>	<b>684.00</b>
3101.01	Betriebs-, Verbrauchsmaterial			500.00			
3105.01	Lebensmittel	10'000.00		20'000.00		10'956.65	
3140.01	Unterhalt an Grundstücken	13'500.00		2'500.00		3'564.80	
3199.01	Übriger Betriebsaufwand					17.15	
3636.01	Beiträge an private Organisationen ohne Erwerbszweck					191.50	
4250.01	Verkäufe		1'000.00		1'000.00		684.00
<b>82</b>	<b>Forstwirtschaft</b>	<b>34'400.00</b>		<b>33'700.00</b>		<b>34'145.00</b>	
	Nettoergebnis		34'400.00		33'700.00		34'145.00
<b>820</b>	<b>Forstwirtschaft</b>	<b>34'400.00</b>		<b>33'700.00</b>		<b>34'145.00</b>	
	Nettoergebnis		34'400.00		33'700.00		34'145.00
<b>8200</b>	<b>Forstwirtschaft</b>	<b>34'400.00</b>		<b>33'700.00</b>		<b>34'145.00</b>	
3631.01	Beiträge an Kanton	34'400.00		33'700.00		34'145.00	
<b>84</b>	<b>Tourismus</b>	<b>2'400.00</b>		<b>2'100.00</b>		<b>6'708.00</b>	
	Nettoergebnis		2'400.00		2'100.00		6'708.00
<b>840</b>	<b>Tourismus</b>	<b>2'400.00</b>		<b>2'100.00</b>		<b>6'708.00</b>	
	Nettoergebnis		2'400.00		2'100.00		6'708.00
<b>8400</b>	<b>Tourismus</b>	<b>2'400.00</b>		<b>2'100.00</b>		<b>6'708.00</b>	
3636.01	Beiträge an private Organisationen ohne Erwerbszweck	2'400.00		2'100.00		6'708.00	
<b>85</b>	<b>Industrie, Gewerbe, Handel</b>	<b>43'000.00</b>		<b>46'000.00</b>		<b>39'738.35</b>	
	Nettoergebnis		43'000.00		46'000.00		39'738.35
<b>850</b>	<b>Industrie, Gewerbe, Handel</b>	<b>43'000.00</b>		<b>46'000.00</b>		<b>39'738.35</b>	
	Nettoergebnis		43'000.00		46'000.00		39'738.35
<b>8500</b>	<b>Industrie, Gewerbe, Handel</b>	<b>38'000.00</b>		<b>38'000.00</b>		<b>37'738.35</b>	
3102.01	Drucksachen, Publikationen	38'000.00		38'000.00		37'738.35	
<b>8502</b>	<b>Wirtschafts- und Standortförderung</b>	<b>5'000.00</b>		<b>8'000.00</b>		<b>2'000.00</b>	
3000.01	Sitzungsgelder Behörden und Kommissionen			3'000.00			

**Erfolgsrechnung**

1.1.2023 - 31.12.2023

Erfolgsrechnung		Budget 2023		Budget 2022		Jahresrechnung 2021	
		Aufwand	Ertrag	Aufwand	Ertrag	Aufwand	Ertrag
3130.01	Dienstleistungen Dritter	5'000.00		5'000.00		2'000.00	
<b>87</b>	<b>Brennstoffe und Energie</b>		<b>190'000.00</b>		<b>180'000.00</b>		<b>184'336.68</b>
	Nettoergebnis	190'000.00		180'000.00		184'336.68	
<b>871</b>	<b>Elektrizität</b>		<b>105'000.00</b>		<b>100'000.00</b>		<b>100'914.00</b>
	Nettoergebnis	105'000.00		100'000.00		100'914.00	
<b>8710</b>	<b>Elektrizität allgemein</b>		<b>105'000.00</b>		<b>100'000.00</b>		<b>100'914.00</b>
4120.00	Konzessionen Energie		105'000.00		100'000.00		100'914.00
<b>872</b>	<b>Erdöl und Gas</b>		<b>85'000.00</b>		<b>80'000.00</b>		<b>83'422.68</b>
	Nettoergebnis	85'000.00		80'000.00		83'422.68	
<b>8720</b>	<b>Erdöl und Gas allgemein</b>		<b>85'000.00</b>		<b>80'000.00</b>		<b>83'422.68</b>
4120.10	Konzessionen Gas		85'000.00		80'000.00		83'422.68
<b>9</b>	<b>Finanzen und Steuern</b>	<b>3'739'400.00</b>	<b>28'537'100.00</b>	<b>3'277'500.00</b>	<b>27'048'900.00</b>	<b>6'764'069.16</b>	<b>29'115'879.81</b>
	Nettoergebnis	24'797'700.00		23'771'400.00		22'351'810.65	
<b>91</b>	<b>Steuern</b>	<b>397'000.00</b>	<b>26'675'000.00</b>	<b>338'100.00</b>	<b>24'248'800.00</b>	<b>366'133.70</b>	<b>26'136'717.76</b>
	Nettoergebnis	26'278'000.00		23'910'700.00		25'770'584.06	
<b>910</b>	<b>Steuern</b>	<b>397'000.00</b>	<b>26'675'000.00</b>	<b>338'100.00</b>	<b>24'248'800.00</b>	<b>366'133.70</b>	<b>26'136'717.76</b>
	Nettoergebnis	26'278'000.00		23'910'700.00		25'770'584.06	
<b>9100</b>	<b>Allgemeine Gemeindesteuern</b>	<b>383'000.00</b>	<b>25'661'000.00</b>	<b>325'000.00</b>	<b>23'423'800.00</b>	<b>353'093.70</b>	<b>24'993'359.76</b>
3180.10	Einzelwertberichtigung Steuerguthaben NP	70'000.00		20'000.00		51'395.30	
3180.11	Pauschalwertberichtigung Steuerguthaben NP	55'000.00		10'000.00		78'279.60	
3180.20	Einzelwertberichtigung Steuerguthaben JP					-6'530.00	
3180.21	Pauschalwertberichtigung Steuerguthaben JP					4'054.95	
3181.10	Tatsächliche Forderungsverluste NP	185'000.00		210'000.00		147'696.80	
3181.20	Tatsächliche Forderungsverluste JP	13'000.00		3'000.00		20'619.25	
3631.01	Beiträge an Kanton	60'000.00		82'000.00		57'577.80	
4000.00	Gemeindesteuern nat. Personen		21'310'000.00		19'400'000.00		20'831'036.30
4000.01	Gemeindesteuern nat. Personen Grenzgänger		285'000.00		300'000.00		271'154.25
4000.10	Gemeindesteuern nat. Personen Vorjahre		2'050'000.00		1'500'000.00		2'142'861.40
4000.80	Nachsteuern Gemeinde		155'000.00		180'000.00		23'087.20
4000.90	Eingang abgeschriebener Forderungen		47'000.00		35'000.00		27'204.07

**Erfolgsrechnung**

1.1.2023 - 31.12.2023

Erfolgsrechnung		Budget 2023		Budget 2022		Jahresrechnung 2021	
		Aufwand	Ertrag	Aufwand	Ertrag	Aufwand	Ertrag
4002.01	Quellensteuern nat. Personen		685'000.00		1'100'000.00		654'343.24
4010.00	Gemeindesteuern jur. Personen		800'000.00		800'000.00		753'107.30
4010.10	Gemeindesteuern jur. Personen Vorjahre		302'000.00		86'000.00		266'335.20
4210.01	Gebühren für Amtshandlungen		16'000.00		14'000.00		15'050.00
4612.01	Entschädigungen von Gemeinden und Zweckverbänden		11'000.00		8'800.00		9'180.80
<b>9101</b>	<b>Sondersteuern</b>	<b>14'000.00</b>	<b>1'014'000.00</b>	<b>13'100.00</b>	<b>825'000.00</b>	<b>13'040.00</b>	<b>1'143'358.00</b>
3611.01	Entschädigungen an Kantone	14'000.00		13'100.00		13'040.00	
4022.01	Grundstückgewinnsteuern		411'000.00		350'000.00		315'917.80
4022.10	Sondersteuern/Kapitalabfindungen		553'000.00		430'000.00		782'080.20
4033.01	Hundesteuern		50'000.00		45'000.00		45'360.00
<b>93</b>	<b>Finanz- und Lastenausgleich</b>	<b>2'388'800.00</b>	<b>38'700.00</b>	<b>2'659'100.00</b>	<b>44'600.00</b>	<b>2'910'758.00</b>	<b>235'358.00</b>
	Nettoergebnis		2'350'100.00		2'614'500.00		2'675'400.00
<b>930</b>	<b>Finanz- und Lastenausgleich</b>	<b>2'388'800.00</b>	<b>38'700.00</b>	<b>2'659'100.00</b>	<b>44'600.00</b>	<b>2'910'758.00</b>	<b>235'358.00</b>
	Nettoergebnis		2'350'100.00		2'614'500.00		2'675'400.00
<b>9300</b>	<b>Finanz- und Lastenausgleich</b>	<b>2'388'800.00</b>	<b>38'700.00</b>	<b>2'659'100.00</b>	<b>44'600.00</b>	<b>2'910'758.00</b>	<b>235'358.00</b>
3621.50	Abgabe Finanzausgleich	2'388'800.00		2'659'100.00		2'910'758.00	
4621.60	Lastenausgleichsbeiträge soziodemographisch		38'700.00		44'600.00		48'126.00
4621.61	Arbeitsmarktlicher Lastenausgleich						187'232.00
<b>96</b>	<b>Vermögens- und Schuldenverwaltung</b>	<b>297'700.00</b>	<b>466'600.00</b>	<b>280'300.00</b>	<b>433'700.00</b>	<b>766'418.00</b>	<b>1'386'844.20</b>
	Nettoergebnis	168'900.00		153'400.00		620'426.20	
<b>961</b>	<b>Zinsen</b>	<b>49'500.00</b>	<b>194'200.00</b>	<b>71'900.00</b>	<b>158'200.00</b>	<b>100'425.52</b>	<b>201'195.00</b>
	Nettoergebnis	144'700.00		86'300.00		100'769.48	
<b>9610</b>	<b>Zinsen</b>	<b>49'500.00</b>	<b>194'200.00</b>	<b>71'900.00</b>	<b>158'200.00</b>	<b>100'425.52</b>	<b>201'195.00</b>
3181.01	Tatsächliche Forderungsverluste	10'000.00				10'007.20	
3400.01	Verzinsung laufende Verbindlichkeiten	500.00		500.00		624.32	
3401.01	Verzinsung kurzfristige Finanzverbindlichkeiten					906.80	
3409.01	Übrige Passivzinsen	3'000.00		6'000.00		5'527.70	
3499.01	Rückerstattungszinsen	20'000.00		50'000.00		67'129.50	
3940.01	Interne Verrechnung von Zinsen	16'000.00		15'400.00		16'230.00	
4400.01	Zinsen flüssige Mittel		200.00		200.00		160.00
4401.01	Zinsen Forderungen und Kontokorrente		190'000.00		150'000.00		191'512.05
4402.01	Zinsen kurzfristige Finanzanlagen				2'000.00		1'432.95

**Erfolgsrechnung**

1.1.2023 - 31.12.2023

Erfolgsrechnung		Budget 2023		Budget 2022		Jahresrechnung 2021	
		Aufwand	Ertrag	Aufwand	Ertrag	Aufwand	Ertrag
4940.01	Interne Verrechnung von Zinsen		4'000.00		6'000.00		8'090.00
<b>963</b>	<b>Liegenschaften des Finanzvermögens</b>	<b>248'200.00</b>	<b>272'400.00</b>	<b>207'900.00</b>	<b>275'500.00</b>	<b>665'382.50</b>	<b>1'185'649.20</b>
	Nettoergebnis	24'200.00		67'600.00		520'266.70	
<b>9630</b>	<b>Liegenschaften des Finanzvermögens</b>	<b>248'200.00</b>	<b>272'400.00</b>	<b>207'900.00</b>	<b>275'500.00</b>	<b>665'382.50</b>	<b>1'185'649.20</b>
3010.01	Löhne Verwaltungs- und Betriebspersonal	3'100.00		7'400.00		12'591.45	
3050.01	AG-Beiträge AHV, IV, EO, ALV	300.00		600.00		968.65	
3052.01	AG-Beiträge Pensionskasse	500.00		200.00		619.25	
3053.01	AG-Beiträge Unfallversicherung/KTG	100.00		300.00		458.85	
3430.01	Baul. Unterhalt Liegenschaften FV	500.00		2'500.00		290.25	
3430.02	Baulicher Unterhalt FV Schmiedegasse 27	30'000.00		20'800.00		7'347.90	
3430.03	Baulicher Unterhalt FV Werbhollenstrasse 56	6'500.00		7'300.00		5'444.95	
3430.04	Baulicher Unterhalt FV Raingartenweg 8	500.00		500.00		1'970.50	
3430.06	Baulicher Unterhalt FV Pflanzplätze	200.00		17'000.00		79.10	
3430.07	Baulicher Unterhalt FV Treff 12	20'000.00				50'130.00	
3430.08	Baulicher Unterhalt FV Tiefg./Parkp. Treff 12	12'000.00		5'000.00		597.55	
3430.09	Baulicher Unterhalt FV, Bruggweg 74	2'000.00		20'000.00		2'511.55	
3430.10	Baulicher Unterhalt FV Bruggweg 36	5'000.00					
3431.01	Betriebs-, Verbrauchsmaterial FV Parzellen Treff 12	133'500.00		106'000.00		88'648.05	
3431.02	Betriebs-, Verbrauchsmaterial FV, Bruggweg 74	500.00		500.00		2'199.65	
3431.12	Betriebs-, Verbrauchsmaterial FV Schmiedegasse 27	400.00		300.00		337.00	
3431.13	Betriebs-, Verbrauchsmaterial FV Bruggweg 36	300.00					
3439.01	Energie, Wasser FV, Bruggweg 74	21'000.00		12'000.00		17'427.30	
3439.02	Gebäudeversicherung FV, Bruggweg 74	1'500.00		1'500.00			
3439.12	Energie FV Schmiedegasse 27	4'500.00		5'000.00		8'960.50	
3439.13	Energie, Wasser FV Bruggweg 36	4'700.00					
3441.40	Wertberichtigung Gebäude FV					463'800.00	
3910.01	Vergütungen für int. Dienstleistungen	1'100.00		1'000.00		1'000.00	
4430.02	Pacht- und Mietzinsen FV Schmiedegasse 27		80'000.00		82'000.00		80'267.20
4430.07	Pachtzinsen FV		10'000.00		12'000.00		9'182.00
4430.08	Pachtzinsen FV Kanzleimatt		6'000.00		9'500.00		5'280.00
4430.10	Pacht- und Mietzinseinnahmen FV Treff 12		25'000.00		45'000.00		125'000.00
4430.11	Pacht- und Mietzinseinnahmen FV Parkplätze Treff 12		21'000.00		19'800.00		40'450.00
4430.12	Pacht- und Mietzinseinnahmen FV Bruggweg 74		90'200.00		90'200.00		68'970.00
4430.13	Pacht- und Mietzinseinnahmen FV Bruggweg 36		23'200.00				
4439.92	Übriger Liegenschaftsertrag FV Schmiedegasse 27		17'000.00		17'000.00		17'520.00
4439.95	Übriger Liegenschaftsertrag FV Bruggweg 74						13'200.00
4443.00	Marktwertanpassungen Grundstücke FV						408'680.00

**Erfolgsrechnung**

1.1.2023 - 31.12.2023

Erfolgsrechnung		Budget 2023		Budget 2022		Jahresrechnung 2021	
		Aufwand	Ertrag	Aufwand	Ertrag	Aufwand	Ertrag
4443.40	Marktwertanpassungen Gebäude FV						417'100.00
<b>969</b>	<b>Finanzvermögen, übriges</b>			<b>500.00</b>		<b>609.98</b>	
	Nettoergebnis				500.00		609.98
<b>9690</b>	<b>Finanzvermögen, übriges</b>			<b>500.00</b>		<b>609.98</b>	
3499.02	übriger Finanzaufwand			500.00		609.98	
<b>97</b>	<b>Rückverteilungen</b>		<b>3'000.00</b>		<b>5'000.00</b>		<b>3'159.85</b>
	Nettoergebnis	3'000.00		5'000.00		3'159.85	
<b>971</b>	<b>Rückverteilungen aus CO2-Abgabe</b>		<b>3'000.00</b>		<b>5'000.00</b>		<b>3'159.85</b>
	Nettoergebnis	3'000.00		5'000.00		3'159.85	
<b>9710</b>	<b>Rückverteilung aus CO2-Abgabe</b>		<b>3'000.00</b>		<b>5'000.00</b>		<b>3'159.85</b>
4699.10	Rückverteilung CO2-Abgabe		3'000.00		5'000.00		3'159.85
<b>99</b>	<b>Nicht aufgeteilte Posten</b>	<b>655'900.00</b>	<b>1'353'800.00</b>		<b>2'316'800.00</b>	<b>2'720'759.46</b>	<b>1'353'800.00</b>
	Nettoergebnis	697'900.00		2'316'800.00			1'366'959.46
<b>995</b>	<b>Neutrale Aufwendungen und Erträge</b>		<b>1'353'800.00</b>		<b>1'353'800.00</b>		<b>1'353'800.00</b>
	Nettoergebnis	1'353'800.00		1'353'800.00		1'353'800.00	
<b>9950</b>	<b>Neutrale Aufwendungen und Erträge</b>		<b>1'353'800.00</b>		<b>1'353'800.00</b>		<b>1'353'800.00</b>
4896.01	Entnahmen aus Neubewertungsreserven		1'353'800.00		1'353'800.00		1'353'800.00
<b>999</b>	<b>Abschluss</b>	<b>655'900.00</b>			<b>963'000.00</b>	<b>2'720'759.46</b>	
	Nettoergebnis		655'900.00	963'000.00			2'720'759.46
<b>9990</b>	<b>Abschluss</b>	<b>655'900.00</b>			<b>963'000.00</b>	<b>2'720'759.46</b>	
9000.00	Ertragsüberschuss Erfolgsrechnung	655'900.00				2'720'759.46	
9001.00	Aufwandüberschuss Erfolgsrechnung				963'000.00		



**Erfolgsrechnung - GGA**

1.1.2023 - 31.12.2023

<b>Erfolgsausweis</b>		<b>Budget 2023</b>	<b>Budget 2022</b>	<b>Jahresrechnung 2021</b>
<b>ERFOLGSRECHNUNG</b>				
<b>Betrieblicher Aufwand</b>				
30	Personalaufwand	0.00	0.00	0.00
31	Sach- und übriger Betriebsaufwand	267'000.00	261'900.00	400'228.00
33	Abschreibungen Verwaltungsvermögen	4'300.00	6'000.00	1'953.75
35	Einlagen in Fonds und Spezialfinanzierungen	0.00	0.00	0.00
36	Transferaufwand	0.00	0.00	0.00
37	Durchlaufende Beiträge	0.00	0.00	0.00
39	Interne Verrechnungen	31'900.00	28'500.00	28'600.00
	<b>Total Betrieblicher Aufwand</b>	<b>303'200.00</b>	<b>296'400.00</b>	<b>430'781.75</b>
<b>Betrieblicher Ertrag</b>				
40	Fiskalertrag	0.00	0.00	0.00
41	Regalien und Konzessionen	0.00	0.00	0.00
42	Entgelte	488'300.00	460'500.00	490'134.60
43	Verschiedene Erträge	0.00	0.00	0.00
45	Entnahmen aus Fonds und Spezialfinanzierungen	0.00	0.00	0.00
46	Transferertrag	0.00	0.00	0.00
47	Durchlaufende Beiträge	0.00	0.00	0.00
49	Interne Verrechnungen	3'500.00	2'500.00	3'050.00
	<b>Total Betrieblicher Ertrag</b>	<b>491'800.00</b>	<b>463'000.00</b>	<b>493'184.60</b>
	<b>Ergebnis aus betrieblicher Tätigkeit</b>	<b>188'600.00</b>	<b>166'600.00</b>	<b>62'402.85</b>
34	Finanzaufwand	0.00	0.00	0.00
44	Finanzertrag	0.00	0.00	0.00
	<b>Ergebnis aus Finanzierung</b>	<b>0.00</b>	<b>0.00</b>	<b>0.00</b>
	<b>Operatives Ergebnis</b>	<b>188'600.00</b>	<b>166'600.00</b>	<b>62'402.85</b>
38	Ausserordentlicher Aufwand	0.00	0.00	0.00
48	Ausserordentlicher Ertrag	0.00	0.00	0.00
	<b>Ausserordentliches Ergebnis</b>	<b>0.00</b>	<b>0.00</b>	<b>0.00</b>
	<b>Jahresergebnis Erfolgsrechnung</b>	<b>188'600.00</b>	<b>166'600.00</b>	<b>62'402.85</b>
	Ertragsüberschuss (+), Aufwandüberschuss (-)			

**Erfolgsrechnung - Wasserversorgung**

1.1.2023 - 31.12.2023

<b>Erfolgsausweis</b>		<b>Budget 2023</b>	<b>Budget 2022</b>	<b>Jahresrechnung 2021</b>
<b>ERFOLGSRECHNUNG</b>				
<b>Betrieblicher Aufwand</b>				
30	Personalaufwand	192'900.00	197'900.00	183'457.30
31	Sach- und übriger Betriebsaufwand	525'800.00	484'800.00	387'485.06
33	Abschreibungen Verwaltungsvermögen	98'100.00	75'300.00	62'416.70
35	Einlagen in Fonds und Spezialfinanzierungen	41'700.00	79'400.00	77'371.00
36	Transferaufwand	357'600.00	330'800.00	302'147.95
37	Durchlaufende Beiträge	0.00	0.00	0.00
39	Interne Verrechnungen	44'600.00	46'100.00	48'290.00
	<b>Total Betrieblicher Aufwand</b>	<b>1'260'700.00</b>	<b>1'214'300.00</b>	<b>1'061'168.01</b>
<b>Betrieblicher Ertrag</b>				
40	Fiskalertrag	0.00	0.00	0.00
41	Regalien und Konzessionen	0.00	0.00	0.00
42	Entgelte	1'053'100.00	1'101'400.00	1'025'499.20
43	Verschiedene Erträge	0.00	0.00	0.00
45	Entnahmen aus Fonds und Spezialfinanzierungen	98'100.00	75'300.00	62'417.00
46	Transferertrag	0.00	0.00	0.00
47	Durchlaufende Beiträge	0.00	0.00	0.00
49	Interne Verrechnungen	57'000.00	57'000.00	57'000.00
	<b>Total Betrieblicher Ertrag</b>	<b>1'208'200.00</b>	<b>1'233'700.00</b>	<b>1'144'916.20</b>
	<b>Ergebnis aus betrieblicher Tätigkeit</b>	<b>-52'500.00</b>	<b>19'400.00</b>	<b>83'748.19</b>
34	Finanzaufwand	0.00	0.00	0.00
44	Finanzertrag	0.00	0.00	0.00
	<b>Ergebnis aus Finanzierung</b>	<b>0.00</b>	<b>0.00</b>	<b>0.00</b>
	<b>Operatives Ergebnis</b>	<b>-52'500.00</b>	<b>19'400.00</b>	<b>83'748.19</b>
38	Ausserordentlicher Aufwand	0.00	0.00	0.00
48	Ausserordentlicher Ertrag	0.00	0.00	0.00
	<b>Ausserordentliches Ergebnis</b>	<b>0.00</b>	<b>0.00</b>	<b>0.00</b>
	<b>Jahresergebnis Erfolgsrechnung</b>	<b>-52'500.00</b>	<b>19'400.00</b>	<b>83'748.19</b>
	Ertragsüberschuss (+), Aufwandüberschuss (-)			

**Erfolgsrechnung - Abwasserbeseitigung**

1.1.2023 - 31.12.2023

Erfolgsausweis		Budget 2023	Budget 2022	Jahresrechnung 2021
<b>ERFOLGSRECHNUNG</b>				
<b>Betrieblicher Aufwand</b>				
30	Personalaufwand	0.00	0.00	0.00
31	Sach- und übriger Betriebsaufwand	233'000.00	181'000.00	92'105.10
33	Abschreibungen Verwaltungsvermögen	50'200.00	51'800.00	32'717.50
35	Einlagen in Fonds und Spezialfinanzierungen	144'200.00	144'500.00	161'670.00
36	Transferaufwand	355'000.00	415'000.00	382'011.30
37	Durchlaufende Beiträge	0.00	0.00	0.00
39	Interne Verrechnungen	35'700.00	35'700.00	35'700.00
	<b>Total Betrieblicher Aufwand</b>	<b>818'100.00</b>	<b>828'000.00</b>	<b>704'203.90</b>
<b>Betrieblicher Ertrag</b>				
40	Fiskalertrag	0.00	0.00	0.00
41	Regalien und Konzessionen	0.00	0.00	0.00
42	Entgelte	810'000.00	860'000.00	798'642.25
43	Verschiedene Erträge	0.00	0.00	0.00
45	Entnahmen aus Fonds und Spezialfinanzierungen	50'200.00	51'800.00	32'718.00
46	Transferertrag	0.00	0.00	0.00
47	Durchlaufende Beiträge	0.00	0.00	0.00
49	Interne Verrechnungen	100'400.00	100'000.00	100'380.00
	<b>Total Betrieblicher Ertrag</b>	<b>960'600.00</b>	<b>1'011'800.00</b>	<b>931'740.25</b>
	<b>Ergebnis aus betrieblicher Tätigkeit</b>	<b>142'500.00</b>	<b>183'800.00</b>	<b>227'536.35</b>
34	Finanzaufwand	0.00	0.00	0.00
44	Finanzertrag	0.00	0.00	0.00
	<b>Ergebnis aus Finanzierung</b>	<b>0.00</b>	<b>0.00</b>	<b>0.00</b>
	<b>Operatives Ergebnis</b>	<b>142'500.00</b>	<b>183'800.00</b>	<b>227'536.35</b>
38	Ausserordentlicher Aufwand	0.00	0.00	0.00
48	Ausserordentlicher Ertrag	0.00	0.00	0.00
	<b>Ausserordentliches Ergebnis</b>	<b>0.00</b>	<b>0.00</b>	<b>0.00</b>
	<b>Jahresergebnis Erfolgsrechnung</b>	<b>142'500.00</b>	<b>183'800.00</b>	<b>227'536.35</b>
	Ertragsüberschuss (+), Aufwandüberschuss (-)			

**Erfolgsrechnung - Abfallbeseitigung**

1.1.2023 - 31.12.2023

<b>Erfolgsausweis</b>		<b>Budget 2023</b>	<b>Budget 2022</b>	<b>Jahresrechnung 2021</b>
<b>ERFOLGSRECHNUNG</b>				
<b>Betrieblicher Aufwand</b>				
30	Personalaufwand	31'400.00	24'100.00	24'288.90
31	Sach- und übriger Betriebsaufwand	300'300.00	303'800.00	305'189.75
33	Abschreibungen Verwaltungsvermögen	1'900.00	1'900.00	1'892.00
35	Einlagen in Fonds und Spezialfinanzierungen	0.00	0.00	0.00
36	Transferaufwand	14'000.00	14'000.00	13'057.95
37	Durchlaufende Beiträge	0.00	0.00	0.00
39	Interne Verrechnungen	20'400.00	19'200.00	20'000.00
	<b>Total Betrieblicher Aufwand</b>	<b>368'000.00</b>	<b>363'000.00</b>	<b>364'428.60</b>
<b>Betrieblicher Ertrag</b>				
40	Fiskalertrag	0.00	0.00	0.00
41	Regalien und Konzessionen	0.00	0.00	0.00
42	Entgelte	207'000.00	300'500.00	201'608.55
43	Verschiedene Erträge	0.00	0.00	0.00
45	Entnahmen aus Fonds und Spezialfinanzierungen	0.00	0.00	0.00
46	Transferertrag	0.00	0.00	0.00
47	Durchlaufende Beiträge	0.00	0.00	0.00
49	Interne Verrechnungen	4'600.00	5'400.00	5'300.00
	<b>Total Betrieblicher Ertrag</b>	<b>211'600.00</b>	<b>305'900.00</b>	<b>206'908.55</b>
	<b>Ergebnis aus betrieblicher Tätigkeit</b>	<b>-156'400.00</b>	<b>-57'100.00</b>	<b>-157'520.05</b>
34	Finanzaufwand	0.00	0.00	0.00
44	Finanzertrag	0.00	0.00	0.00
	<b>Ergebnis aus Finanzierung</b>	<b>0.00</b>	<b>0.00</b>	<b>0.00</b>
	<b>Operatives Ergebnis</b>	<b>-156'400.00</b>	<b>-57'100.00</b>	<b>-157'520.05</b>
38	Ausserordentlicher Aufwand	0.00	0.00	0.00
48	Ausserordentlicher Ertrag	0.00	0.00	0.00
	<b>Ausserordentliches Ergebnis</b>	<b>0.00</b>	<b>0.00</b>	<b>0.00</b>
	<b>Jahresergebnis Erfolgsrechnung</b>	<b>-156'400.00</b>	<b>-57'100.00</b>	<b>-157'520.05</b>
	Ertragsüberschuss (+), Aufwandüberschuss (-)			

## Investitionsrechnung Verwaltungsvermögen - Einwohnergemeinde

1.1.2023 - 31.12.2023

		Budget 2023	Budget 2022	Jahresrechnung 2021
<b>Investitionsausgaben</b>				
50	Sachanlagen	6'613'000.00	4'509'000.00	3'784'831.00
52	Immaterielle Anlagen	0.00	30'000.00	7'496.25
54	Darlehen	0.00	0.00	0.00
55	Beteiligungen und Grundkapitalien	0.00	0.00	0.00
56	Eigene Investitionsbeiträge	220'000.00	50'000.00	17'363.50
	<b>Total Investitionsausgaben</b>	<b>6'833'000.00</b>	<b>4'589'000.00</b>	<b>3'809'690.75</b>
<b>Investitionseinnahmen</b>				
60	Übertrag von Sachanlagen in das Finanzvermögen	0.00	0.00	0.00
62	Abgang immaterielle Anlagen	0.00	0.00	0.00
63	Investitionsbeiträge für eigene Rechnung	418'000.00	270'000.00	732'695.90
64	Rückzahlung von Darlehen	0.00	0.00	0.00
65	Übertragung von Beteiligungen	0.00	0.00	0.00
66	Rückzahlung eigener Investitionsbeiträge	0.00	0.00	25'000.00
	<b>Total Investitionseinnahmen</b>	<b>418'000.00</b>	<b>270'000.00</b>	<b>757'695.90</b>
<b>Investitionen im Verwaltungsvermögen</b>				
	Total Investitionsausgaben	6'833'000.00	4'589'000.00	3'809'690.75
	Total Investitionseinnahmen	418'000.00	270'000.00	757'695.90
592	Übertrag Einnahmenüberschuss in ER	0.00	0.00	0.00
	<b>Nettoinvestitionen (-) / Einnahmeüberschuss (+)</b>	<b>-6'415'000.00</b>	<b>-4'319'000.00</b>	<b>-3'051'994.85</b>

**Investitionsrechnung**

1.1.2023 - 31.12.2023

		Budget 2023		Budget 2022		Jahresrechnung 2021	
		Ausgaben	Einnahmen	Ausgaben	Einnahmen	Ausgaben	Einnahmen
<b>000</b>	<b>FUNKTIONALE GLIEDERUNG</b>	<b>7'251'000.00</b>	<b>7'251'000.00</b>	<b>4'859'000.00</b>	<b>4'859'000.00</b>	<b>4'567'386.65</b>	<b>4'567'386.65</b>
<b>00</b>	<b>Allgemeine Verwaltung</b>			<b>858'000.00</b>		<b>1'934'788.75</b>	
	Nettoergebnis				858'000.00		1'934'788.75
<b>02</b>	<b>Allgemeine Dienste</b>			<b>858'000.00</b>		<b>1'934'788.75</b>	
	Nettoergebnis				858'000.00		1'934'788.75
<b>029</b>	<b>Verwaltungsliegenschaften, übrige</b>			<b>858'000.00</b>		<b>1'934'788.75</b>	
	Nettoergebnis				858'000.00		1'934'788.75
<b>0290</b>	<b>Verwaltungsliegenschaften, übrige</b>			<b>858'000.00</b>		<b>1'934'788.75</b>	
5040.06	Umbau Verwaltung 2020			500'000.00		1'934'788.75	
5040.07	Verwaltungsgebäude Sozialregion			100'000.00			
5060.00	IT-Infrastruktur Gemeindeverwaltung			148'000.00			
5060.01	Anschaffung Büromöbel			110'000.00			
<b>1</b>	<b>Öffentliche Ordnung und Sicherheit, Verteidigung</b>	<b>395'000.00</b>				<b>499'329.15</b>	
	Nettoergebnis		395'000.00				499'329.15
<b>15</b>	<b>Feuerwehr</b>	<b>395'000.00</b>				<b>499'329.15</b>	
	Nettoergebnis		395'000.00				499'329.15
<b>150</b>	<b>Feuerwehr</b>	<b>395'000.00</b>				<b>499'329.15</b>	
	Nettoergebnis		395'000.00				499'329.15
<b>1500</b>	<b>Feuerwehr</b>	<b>395'000.00</b>				<b>499'329.15</b>	
5060.06	ADL Rettungsgerät					499'329.15	
5060.11	ASF Fahrzeug	395'000.00					
<b>2</b>	<b>Bildung</b>	<b>300'000.00</b>		<b>175'000.00</b>		<b>60'101.45</b>	
	Nettoergebnis		300'000.00		175'000.00		60'101.45
<b>21</b>	<b>Obligatorische Schule</b>	<b>300'000.00</b>		<b>175'000.00</b>		<b>60'101.45</b>	
	Nettoergebnis		300'000.00		175'000.00		60'101.45
<b>217</b>	<b>Schulliegenschaften</b>	<b>300'000.00</b>		<b>175'000.00</b>		<b>60'101.45</b>	
	Nettoergebnis		300'000.00		175'000.00		60'101.45

**Investitionsrechnung**

1.1.2023 - 31.12.2023

		Budget 2023		Budget 2022		Jahresrechnung 2021	
		Ausgaben	Einnahmen	Ausgaben	Einnahmen	Ausgaben	Einnahmen
<b>2172</b>	<b>Schulhaus Brühl</b>	<b>300'000.00</b>		<b>175'000.00</b>		<b>60'101.45</b>	
5040.03	Neubau Mehrzweckhalle			150'000.00		60'101.45	
5040.05	Schulhaus Brühl Schulraum und Tagesstruktur	300'000.00					
5090.02	Schule Sicherheitskonzept Schliessanlage			25'000.00			
<b>3</b>	<b>Kultur, Sport und Freizeit, Kirche</b>	<b>413'000.00</b>		<b>132'500.00</b>	<b>20'000.00</b>	<b>41'983.75</b>	<b>25'000.00</b>
	Nettoergebnis		413'000.00		112'500.00		16'983.75
<b>31</b>	<b>Kulturerbe</b>						<b>25'000.00</b>
	Nettoergebnis					25'000.00	
<b>311</b>	<b>Museen und bildende Kunst</b>						<b>25'000.00</b>
	Nettoergebnis					25'000.00	
<b>3112</b>	<b>Historisches Museum</b>						<b>25'000.00</b>
6660.00	Rückzahlung von Investitionsbeiträgen an private						25'000.00
<b>32</b>	<b>Kultur, übrige</b>	<b>113'000.00</b>		<b>132'500.00</b>	<b>20'000.00</b>	<b>41'983.75</b>	
	Nettoergebnis		113'000.00		112'500.00		41'983.75
<b>33</b>	<b>Medien</b>	<b>113'000.00</b>		<b>132'500.00</b>	<b>20'000.00</b>	<b>41'983.75</b>	
	Nettoergebnis		113'000.00		112'500.00		41'983.75
<b>332</b>	<b>Massenmedien</b>	<b>113'000.00</b>		<b>132'500.00</b>	<b>20'000.00</b>	<b>41'983.75</b>	
	Nettoergebnis		113'000.00		112'500.00		41'983.75
<b>3321</b>	<b>Antennen- u. Kabelanlagen Spezialfinanzierung</b>	<b>113'000.00</b>		<b>132'500.00</b>	<b>20'000.00</b>	<b>41'983.75</b>	
5035.21	Gempfenring	15'000.00		15'000.00			
5035.23	Ramstelweg					11'136.10	
5035.24	Fluhweg					13'702.95	
5035.25	Friedensgasse					17'144.70	
5035.26	Schlattweg	13'000.00		12'500.00			
5035.29	Netzerweiterung			80'000.00			
5035.31	Birsweg			25'000.00			
5035.32	Schulgartenweg	20'000.00					
5035.33	Rebenweg	35'000.00					
5035.34	Weidenstrasse Unterführung bestehend	30'000.00					
6370.04	Anschlussgebühren GGA				20'000.00		

## Investitionsrechnung

1.1.2023 - 31.12.2023

		Ausgaben	Budget 2023 Einnahmen	Ausgaben	Budget 2022 Einnahmen	Jahresrechnung 2021 Ausgaben	Jahresrechnung 2021 Einnahmen
<b>34</b>	<b>Sport und Freizeit</b>	<b>300'000.00</b>					
	Nettoergebnis		300'000.00				
<b>341</b>	<b>Sport</b>	<b>300'000.00</b>					
	Nettoergebnis		300'000.00				
<b>3410</b>	<b>Sport</b>	<b>200'000.00</b>					
5040.04	Sanierung Roter Platz / Gigersloch	200'000.00					
<b>3412</b>	<b>Freibad</b>	<b>100'000.00</b>					
5040.01	Neue Kunststoffolie gesamtes Gartenbad	100'000.00					
<b>6</b>	<b>Verkehr</b>	<b>2'623'000.00</b>		<b>1'889'500.00</b>		<b>577'640.25</b>	
	Nettoergebnis		2'623'000.00		1'889'500.00		577'640.25
<b>61</b>	<b>Strassenverkehr</b>	<b>2'623'000.00</b>		<b>1'829'500.00</b>		<b>577'640.25</b>	
	Nettoergebnis		2'623'000.00		1'829'500.00		577'640.25
<b>615</b>	<b>Gemeindestrassen</b>	<b>2'403'000.00</b>		<b>1'464'500.00</b>		<b>557'104.70</b>	
	Nettoergebnis		2'403'000.00		1'464'500.00		557'104.70
<b>6150</b>	<b>Gemeindestrassen</b>	<b>2'328'000.00</b>		<b>1'464'500.00</b>		<b>557'104.70</b>	
5010.13	Sanierung Rütliweg					18'218.80	
5010.18	Sanierung Juraweg	257'000.00					
5010.20	Velomassnahme Gwändweg	100'000.00		100'000.00			
5010.25	Sanierung Brosiweg (2. Teil)					4'041.10	
5010.27	Sanierung Gempfenring	617'000.00		510'000.00			
5010.29	Sanierung Ramstelweg					70'991.20	
5010.30	Sanierung Fluhweg					264'229.95	
5010.31	Sanierung Friedensgasse					189'012.50	
5010.32	Sanierung Schlattweg	258'000.00		254'500.00			
5010.33	Langsamverkehr Velonetz Agglo	50'000.00		100'000.00		10'611.15	
5010.36	Sanierung Bruggweg Höhe 96	100'000.00					
5010.37	Sanierung Weidenstrasse			150'000.00			
5010.38	Sanierung Rebenweg	265'000.00		150'000.00			
5010.39	LED Strassenbeleuchtung	75'000.00		200'000.00			
5010.40	Sanierung Schulgartenweg	452'000.00					
5010.41	Sanierung Weidenstrasse - Unterführung bestehend	154'000.00					



## Investitionsrechnung

1.1.2023 - 31.12.2023

		Budget 2023		Budget 2022		Jahresrechnung 2021	
		Ausgaben	Einnahmen	Ausgaben	Einnahmen	Ausgaben	Einnahmen
<b>6153</b>	<b>Werkhof</b>	<b>75'000.00</b>					
5040.01	Instandstellung Werkhof	75'000.00					
<b>619</b>	<b>Strassen, übrige</b>	<b>220'000.00</b>		<b>365'000.00</b>		<b>20'535.55</b>	
	Nettoergebnis		220'000.00		365'000.00		20'535.55
<b>6190</b>	<b>Strassen, übrige</b>	<b>220'000.00</b>		<b>365'000.00</b>		<b>20'535.55</b>	
5010.03	S-Bahn Apfelsee Unterführung	120'000.00		105'000.00		20'535.55	
5010.04	Gempen- / Dornacherstrasse (Radmassnahmen)			50'000.00			
5010.05	Bahnunterführung Migros			75'000.00			
5010.06	Fussgängerbrücke Aesch/Dornach			135'000.00			
5010.07	Apfelsee-Ost, Werbhollenstrasse - Konzept	100'000.00					
<b>62</b>	<b>Öffentlicher Verkehr</b>			<b>60'000.00</b>			
	Nettoergebnis				60'000.00		
<b>629</b>	<b>Öffentlicher Verkehr, übriger</b>			<b>60'000.00</b>			
	Nettoergebnis				60'000.00		
<b>6290</b>	<b>Öffentlicher Verkehr, übriger</b>			<b>60'000.00</b>			
5010.01	Behig Bushaltestellen			60'000.00			
<b>7</b>	<b>Umweltschutz und Raumordnung</b>	<b>3'102'000.00</b>	<b>418'000.00</b>	<b>1'534'000.00</b>	<b>250'000.00</b>	<b>695'847.40</b>	<b>732'695.90</b>
	Nettoergebnis		2'684'000.00		1'284'000.00	36'848.50	
<b>71</b>	<b>Wasserversorgung</b>	<b>1'925'000.00</b>	<b>318'000.00</b>	<b>774'500.00</b>	<b>150'000.00</b>	<b>349'775.70</b>	<b>660'198.20</b>
	Nettoergebnis		1'607'000.00		624'500.00	310'422.50	
<b>710</b>	<b>Wasserversorgung</b>	<b>1'925'000.00</b>	<b>318'000.00</b>	<b>774'500.00</b>	<b>150'000.00</b>	<b>349'775.70</b>	<b>660'198.20</b>
	Nettoergebnis		1'607'000.00		624'500.00	310'422.50	
<b>7101</b>	<b>Wasserversorgung SF</b>	<b>1'925'000.00</b>	<b>318'000.00</b>	<b>774'500.00</b>	<b>150'000.00</b>	<b>349'775.70</b>	<b>660'198.20</b>
5031.08	Neubau Reservoir Goblen					26'564.90	
5031.16	Sanierung WL Juraweg	150'000.00					
5031.21	Sanierung WL Gempenring	200'000.00		255'000.00			
5031.23	Sanierung WL Ramstelweg					58'129.25	
5031.24	Sanierung WL Fluhweg					133'107.50	
5031.25	Sanierung WL Friedensgasse					131'974.05	

## Investitionsrechnung

1.1.2023 - 31.12.2023

		Budget 2023		Budget 2022		Jahresrechnung 2021	
		Ausgaben	Einnahmen	Ausgaben	Einnahmen	Ausgaben	Einnahmen
5031.26	Sanierung WL Schlattweg	200'000.00		199'500.00			
5031.29	Sanierung WL Bruggweg Höhe 96	100'000.00					
5031.31	Sanierung WL Rebenweg	200'000.00		200'000.00			
5031.32	Notstromversorgung für Pumpen Anschlüsse	200'000.00		120'000.00			
5031.34	Sanierung WL Schulgartenweg	365'000.00					
5031.35	Löschwasserversorgung in den Weiden	210'000.00					
5031.36	Löschwasserversorgung + Hydrant HIAG	200'000.00					
5620.01	Transitleitung Birstal	100'000.00					
6310.00	Beitrag Kanton Neubau Reservoir Goblen						580'642.10
6340.01	Beitrag SGV Wasserleitungen		50'000.00		50'000.00		16'521.00
6370.01	Anschlussgebühren Wasserversorgung		100'000.00		100'000.00		63'035.10
6371.02	Perimeterbeiträge Löschwasserversorgung in den Weiden		168'000.00				
<b>72</b>	<b>Abwasserbeseitigung</b>	<b>957'000.00</b>	<b>100'000.00</b>	<b>609'500.00</b>	<b>100'000.00</b>	<b>150'259.65</b>	<b>72'497.70</b>
	Nettoergebnis		857'000.00		509'500.00		77'761.95
<b>720</b>	<b>Abwasserbeseitigung</b>	<b>957'000.00</b>	<b>100'000.00</b>	<b>609'500.00</b>	<b>100'000.00</b>	<b>150'259.65</b>	<b>72'497.70</b>
	Nettoergebnis		857'000.00		509'500.00		77'761.95
<b>7201</b>	<b>Abwasserbeseitigung SF</b>	<b>957'000.00</b>	<b>100'000.00</b>	<b>609'500.00</b>	<b>100'000.00</b>	<b>150'259.65</b>	<b>72'497.70</b>
5032.14	Kanalisation Juraweg	120'000.00					
5032.19	Kanalisation Magdalenenweg					19'537.35	
5032.20	Kanalisation Gempfenring	90'000.00		90'000.00			
5032.22	Kanalisation Ramstelweg					2'484.25	
5032.23	Kanalisation Fluhweg					31'976.70	
5032.25	Kanalisation Schlattweg	70'000.00		169'500.00			
5032.26	Kanzleimatt					88'765.10	
5032.31	Kanalisation Rebenweg	17'000.00		350'000.00			
5032.32	Kanalisation Schulgartenweg	520'000.00					
5032.33	Kanalisation Gigerslochgraben	140'000.00					
5292.01	GEP Überarbeitung					7'496.25	
6370.02	Anschlussgebühren Abwasserbeseitigung		100'000.00		100'000.00		72'497.70
<b>79</b>	<b>Raumordnung</b>	<b>220'000.00</b>		<b>150'000.00</b>		<b>195'812.05</b>	
	Nettoergebnis		220'000.00		150'000.00		195'812.05
<b>790</b>	<b>Raumordnung</b>	<b>220'000.00</b>		<b>150'000.00</b>		<b>195'812.05</b>	
	Nettoergebnis		220'000.00		150'000.00		195'812.05

**Investitionsrechnung**

1.1.2023 - 31.12.2023

		Budget 2023		Budget 2022		Jahresrechnung 2021	
		Ausgaben	Einnahmen	Ausgaben	Einnahmen	Ausgaben	Einnahmen
<b>7900</b>	<b>Raumordnung allgemein</b>	<b>220'000.00</b>		<b>150'000.00</b>		<b>195'812.05</b>	
5090.04	Ortsplanung Dornach	100'000.00		70'000.00		178'448.55	
5290.00	Verkehrskonzept "Brüggli"			30'000.00			
5610.01	Anschluss H18, Planungskredit	20'000.00		50'000.00			
5610.02	Weiden-Nord, Planungskredit	100'000.00				17'363.50	
<b>9</b>	<b>Finanzen und Steuern</b>	<b>418'000.00</b>	<b>6'833'000.00</b>	<b>270'000.00</b>	<b>4'589'000.00</b>	<b>757'695.90</b>	<b>3'809'690.75</b>
	Nettoergebnis	6'415'000.00		4'319'000.00		3'051'994.85	
<b>99</b>	<b>Nicht aufgeteilte Posten</b>	<b>418'000.00</b>	<b>6'833'000.00</b>	<b>270'000.00</b>	<b>4'589'000.00</b>	<b>757'695.90</b>	<b>3'809'690.75</b>
	Nettoergebnis	6'415'000.00		4'319'000.00		3'051'994.85	
<b>999</b>	<b>Abschluss</b>	<b>418'000.00</b>	<b>6'833'000.00</b>	<b>270'000.00</b>	<b>4'589'000.00</b>	<b>757'695.90</b>	<b>3'809'690.75</b>
	Nettoergebnis	6'415'000.00		4'319'000.00		3'051'994.85	
<b>9990</b>	<b>Abschluss</b>	<b>418'000.00</b>	<b>6'833'000.00</b>	<b>270'000.00</b>	<b>4'589'000.00</b>	<b>757'695.90</b>	<b>3'809'690.75</b>
5900.00	Passivierte Einnahmen Einwohnergemeinde					25'000.00	
5900.10	Passivierte Einnahmen SF Wasserversorgung	318'000.00		150'000.00		660'198.20	
5900.20	Passivierte Einnahmen SF Abwasserbeseitigung	100'000.00		100'000.00		72'497.70	
5900.50	Passivierte Einnahmen SF GGA			20'000.00			
6900.00	Aktivierte Ausgaben Einwohnergemeinde		3'838'000.00		3'072'500.00		3'267'671.65
6900.10	Aktivierte Ausgaben SF Wasserversorgung		1'925'000.00		774'500.00		349'775.70
6900.20	Aktivierte Ausgaben SF Abwasserbeseitigung		957'000.00		609'500.00		150'259.65
6900.50	Aktivierte Ausgaben SF GGA		113'000.00		132'500.00		41'983.75