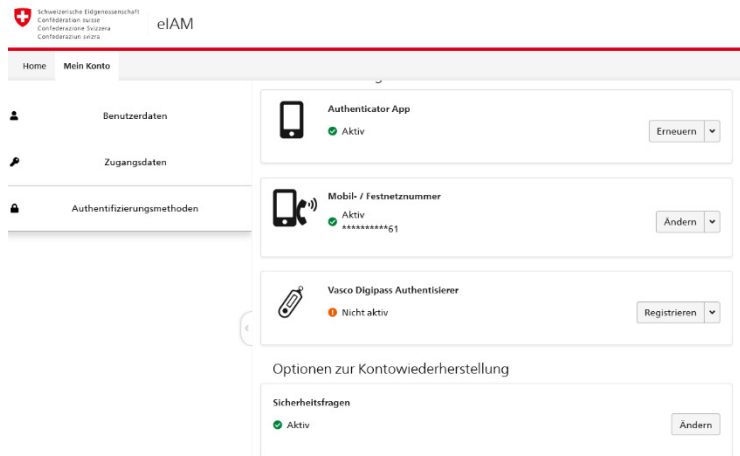




Anleitung Sicherheitsfragen ändern

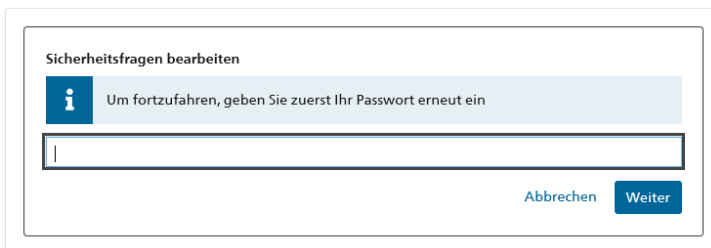
Im nachfolgenden Dokument erfahren Sie, wie Sie Ihre Sicherheitsfragen ändern können. [Hier](https://www.myaccount.eiam.admin.ch/) gelangen Sie zum CH-LOGIN Portal <https://www.myaccount.eiam.admin.ch/>.

A



Falls Sie Ihre Sicherheitsfragen ändern wollen, können Sie diese in der Rubrik «Authentifizierungsmethoden» ändern. Klicken Sie bei Sicherheitsfragen auf «Ändern».

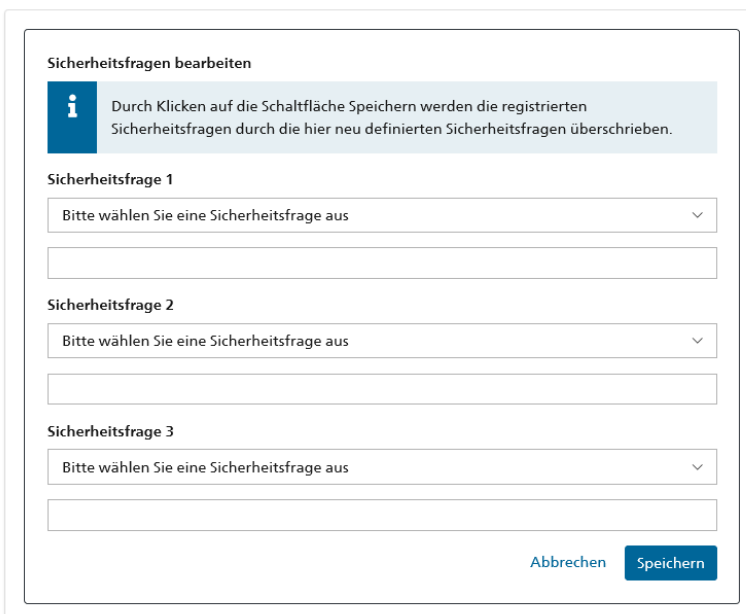
B



Bitte geben Sie das Passwort Ihres CH-LOGINS ein.

C

Optionen zur Kontowiederherstellung



Bitte ändern Sie die Antworten Ihrer Sicherheitsfragen und bestätigen die Änderungen mit «Speichern»

ENDE