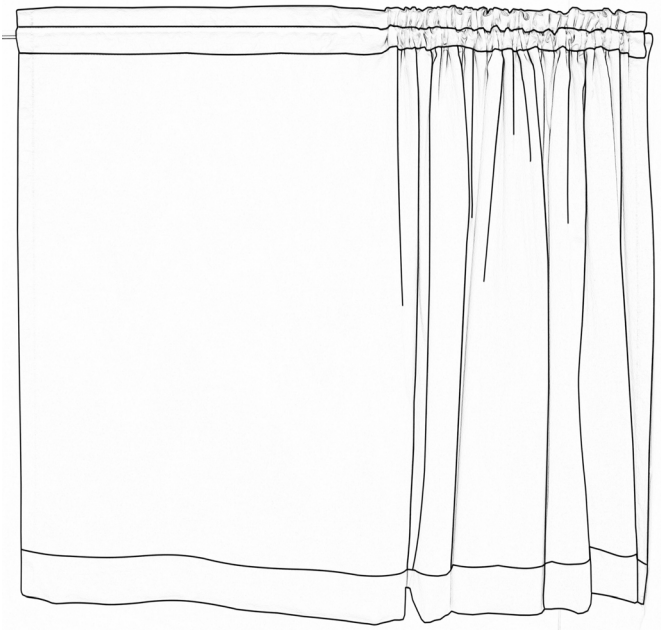
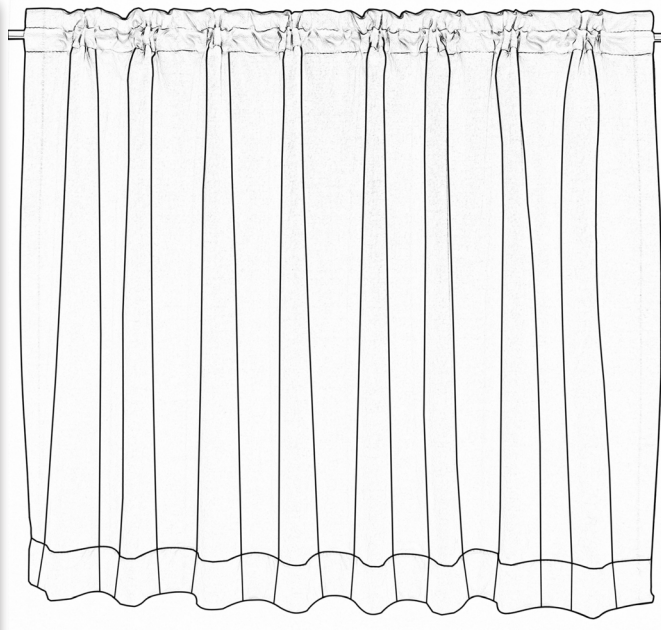


STOFFZUGABE FÜR SCHEIBENGARDĪNEN MIT TUNNEL



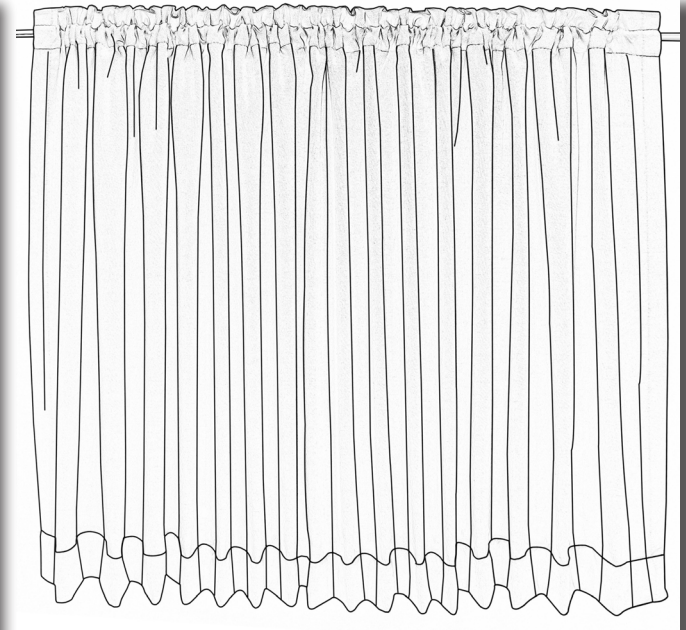
STOFFZUGABE GLATT 1:1 (OHNE FALTEN)

Dieser abgebildeter Vorhang hängt glatt. z.B. ist das Fenster 100 cm breit, sollte der Vorhang 100 cm breit sein.



STOFFZUGABE 1:2 (LEICHT IN FALTEN)

Dieser abgebildeter Vorhang ist mit einer Zugabe von 1:2 konfektioniert. Leichter Faltenwurf. z.B. ist das Fenster 100 cm breit, sollte der Vorhang 200 cm breit sein.



STOFFZUGABE 1:3 (STARK IN FALTEN)

Dieser abgebildeter Vorhang ist mit einer Zugabe von 1:3 konfektioniert. Starke Faltenbildung. z.B. ist das Fenster 100 cm breit, sollte der Vorhang 300 cm breit sein.