

Die Zwerge wollen keinen Topf. Sie wollen ein

Edgar hat keine Nase – er hat ein kleines

Tommi isst keine Wurst, sondern ein

Paule mag keine Suppe, aber er liebt sein

Die Milch ist nicht im Glas. Sie ist im

Sie backen niemals einen Keks, dafür viele

Dafür brauchen sie statt einer Form viele

Ihr Haus steht nicht am Bach, es steht am

In diesem Haus findest du natürlich kein Bett, sondern viele kleine

① Den ganzen Tag haben die Zwerge an der Verkleinerungsmaschine gearbeitet. Schreibe die Verkleinerungsformen der unterstrichenen Substantive in die Lücken im Text.

Becher Blatt Zahn Schal Stock Koch

der Becher, das Becherchen,

② Schreibe die Verkleinerungsformen der Wörter im Kasten auf.

Kennst du diese Märchen?

(zu S. 88)

Name: _____



Rotkäpp

Tisch deck dich

Rumpelstilz

Dornrös


Schneewitt

Der Wolf und die sieben Geiß


1 Wie heißen die Märchen? Trage **chen** und **lein** ein.




1



2




3



4



5



6

2 Schreibe die Namen der Märchen unter die Bilder.



Jemand frisst Kreide.



Eine Großmutter soll Kuchen und Wein bekommen.



Alle werden sehr müde.



Eine Müllerstochter soll Stroh zu Gold spinnen.



Ein Esel ist ein besonderer Esel.



Eine Königin verkleidet sich und verkauft Kämmе.

3 In welchen Märchen kommt das vor? Trage die Nummern ein.



Lesen und verstehen 3

Im Winter

Im Januar hat es endlich geschneit!
 Die Kinder haben lange auf den ersten Schnee gewartet.
 Anna, Max und Jakob holen gleich ihre Schlitten und laufen zum Schlittenberg. Dort gehen sie rodeln und bauen einen Schneemann.
 Max und Jakob machen ein Wettrennen mit ihren Schlitten. Jakob gewinnt. Als es dunkel wird, gehen die Kinder wieder nach Hause.
 So ein schöner Tag!

Decke jetzt den Text oben zu und beantworte die folgenden Fragen:

1. In welchem Monat spielt die Geschichte?

2. Wie viele Kinder sind zum Schlittenberg gegangen?

3. Was haben die Kinder am Schlittenberg gemacht?

4. Wer hat das Wettrennen gewonnen?

5. Wann gehen die Kinder nach Hause?




Wetterzeichen und Bauernregeln


7-1

1 Ordne die Nummern vor den Bauernregeln den Wetterzeichnungen zu.


- ① Der Rauch will nicht zum Schornstein raus, dann kommt bald Regen übers Haus.
- ③ Wenn die Schwalben den Boden berühren, wirst du bald den Regen spüren.
- ⑤ Im Juli recht viel Sonnenschein, wird jedem Bauern willkommen sein.

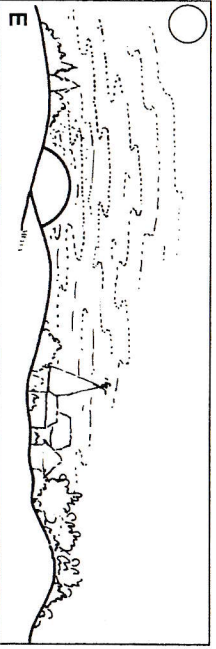
- ② Abendrot – Gutwetterbot' Morgenrot mit Regen droht.
- ④ Gewitter in der Vollmondzeit verkünden Regen weit und breit.
- ⑥ Im Oktober Sturm und Wind uns den frühen Winter kündigt.














2 Schreibe die Bauernregel neben die entsprechende Zeichnung.