

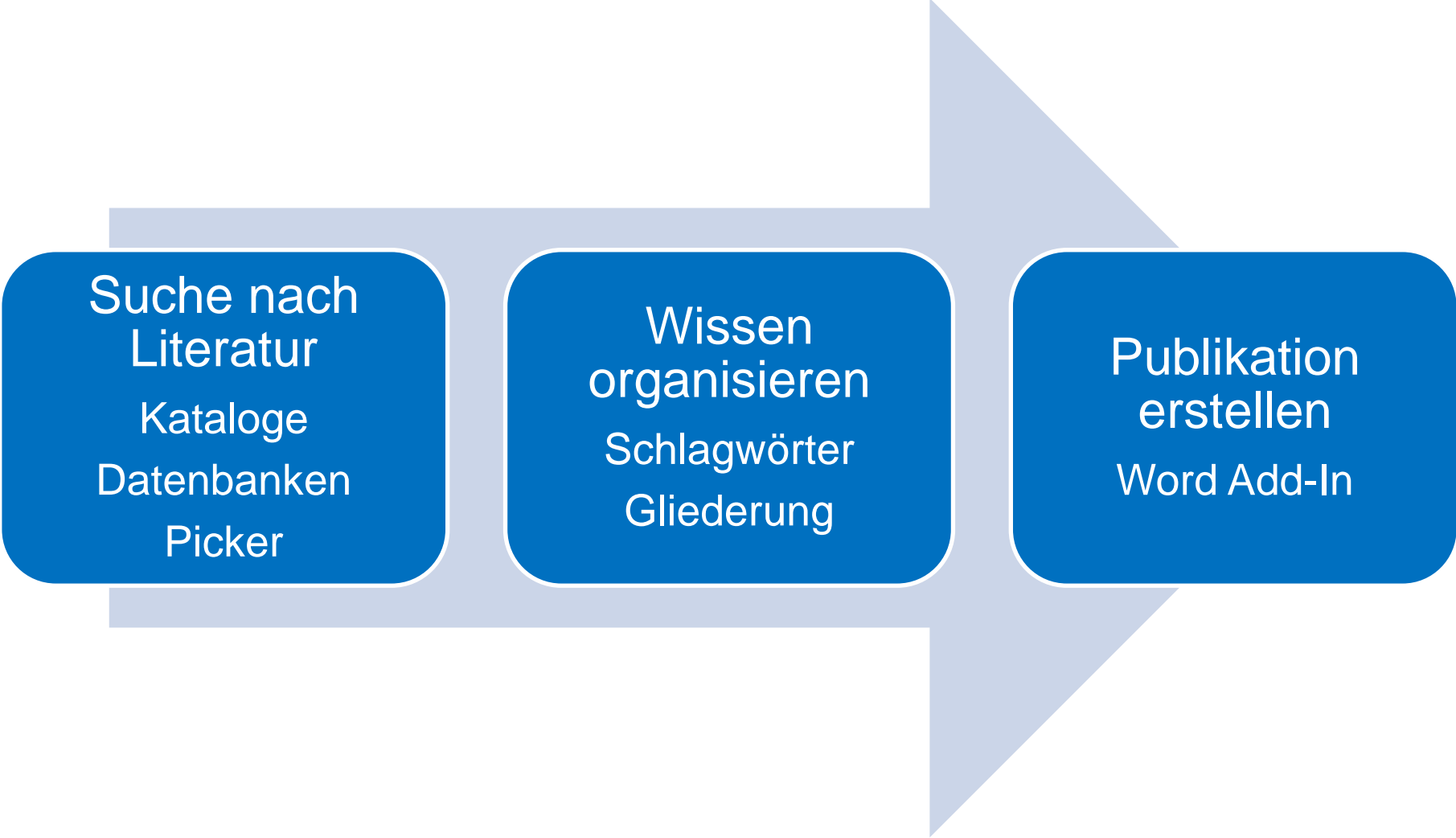
citavi[®]

Basiskurs für Citavi 5

Citavi im Prozess der wissenschaftlichen Arbeit



Inhalte des Basis Kurses



Suche nach
Literatur
Kataloge
Datenbanken
Picker

Wissen
organisieren
Schlagwörter
Gliederung

Publikation
erstellen
Word Add-In

Installation von Citavi

Wissenschaftliches Arbeiten und Publizieren	OPUS - Hochschulschriftenserver der HS Aalen
Erste Schritte durch die Bibliothek	Citavi
Wir über uns	
Bibliothek von A-Z	
Downloads und Links	



Mit Citavi verwalten Sie Ihre Literatur, recherchieren in Bibliothekskatalogen und Fachdatenbanken, organisieren Wissen, sammeln Zitate und erstellen automatisch und normgerecht Literaturverzeichnisse in unterschiedlichen Zitationsstilen.

Wie erhalten Sie Citavi?

- Laden Sie die [Installationsdatei](#) für Citavi herunter.
- Registrieren Sie sich für einen [Citavi Account](#).
- Im Citavi Account finden Sie Ihre Lizenzdaten und den Hinweis, wie Sie diese in Citavi eingeben.

Wie lernen Sie Citavi am schnellsten kennen?

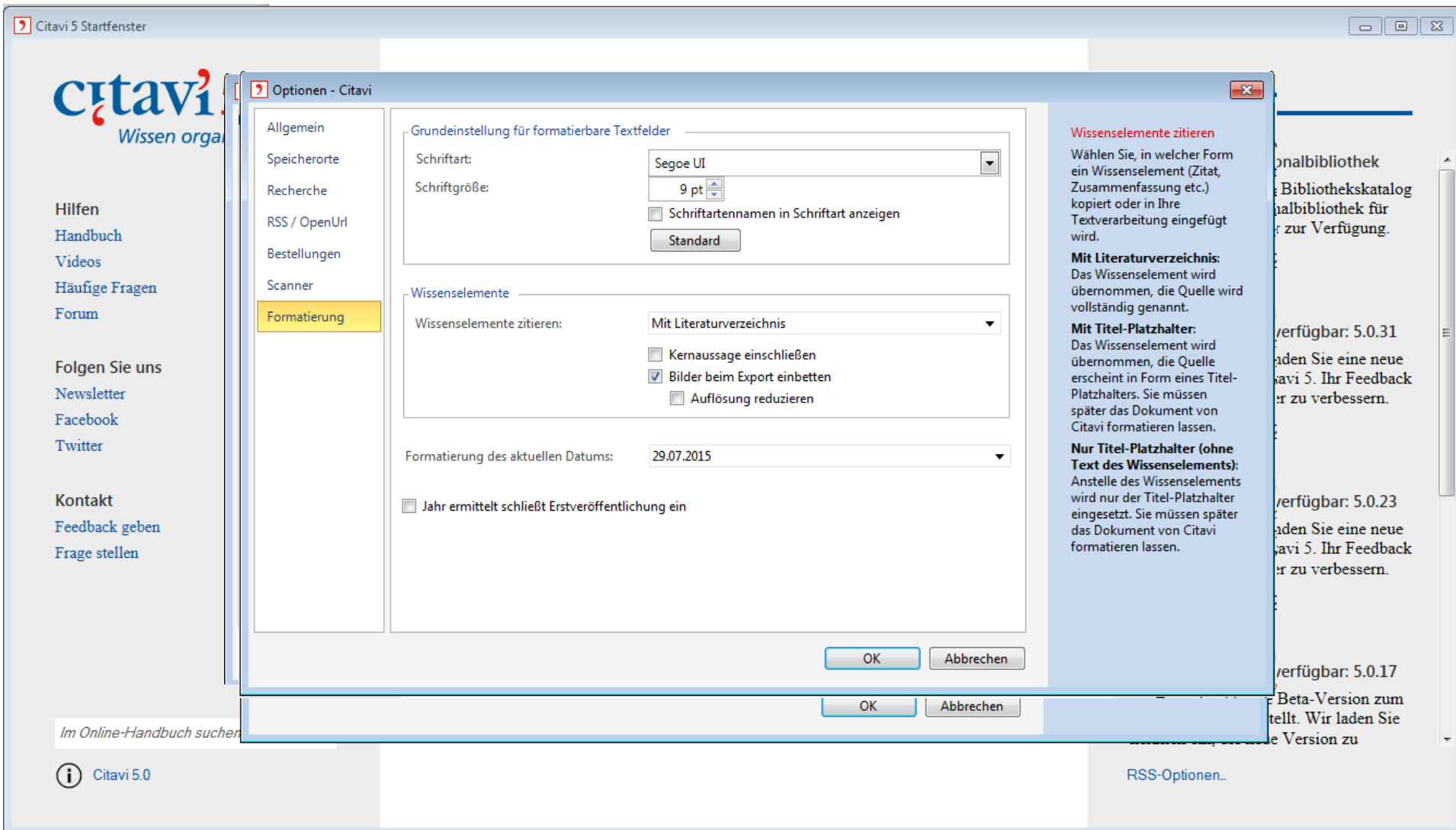
- Überblick über die [Software](#)
- Kurzanleitung zur [Installation und Lizenzierung](#)

Hier finden Sie schnelle Hilfe:

- [Support-Angebote](#)
- [Kennenlernen-Videos zu Citavi 5](#)

Ihre Ansprechpartnerin in der Hochschulbibliothek: silke.egelhoef@hs-aalen.de

Einstellungen von Citavi



Citavi 5 Startfenster

Optionen - Citavi

Allgemein

- Speicherorte
- Recherche
- RSS / OpenUrl
- Bestellungen
- Scanner
- Formatierung**

Grundeinstellung für formatierbare Textfelder

Schriftart: Segoe UI

Schriftgröße: 9 pt

Schriftartennamen in Schriftart anzeigen

Standard

Wissenselemente

Wissenselemente zitieren: Mit Literaturverzeichnis

- Kernaussage einschließen
- Bilder beim Export einbetten
- Auflösung reduzieren

Formatierung des aktuellen Datums: 29.07.2015

Jahr ermittelt schließt Erstveröffentlichung ein

OK Abbrechen

Wissenselemente zitieren

Wählen Sie, in welcher Form ein Wissenselement (Zitat, Zusammenfassung etc.) kopiert oder in Ihre Textverarbeitung eingefügt wird.

Mit Literaturverzeichnis:
Das Wissenselement wird übernommen, die Quelle wird vollständig genannt.

Mit Titel-Platzhalter:
Das Wissenselement wird übernommen, die Quelle erscheint in Form eines Titel-Platzhalters. Sie müssen später das Dokument von Citavi formatieren lassen.

Nur Titel-Platzhalter (ohne Text des Wissenselements):
Anstelle des Wissenselements wird nur der Titel-Platzhalter eingesetzt. Sie müssen später das Dokument von Citavi formatieren lassen.

Im Online-Handbuch suchen

Citavi 5.0

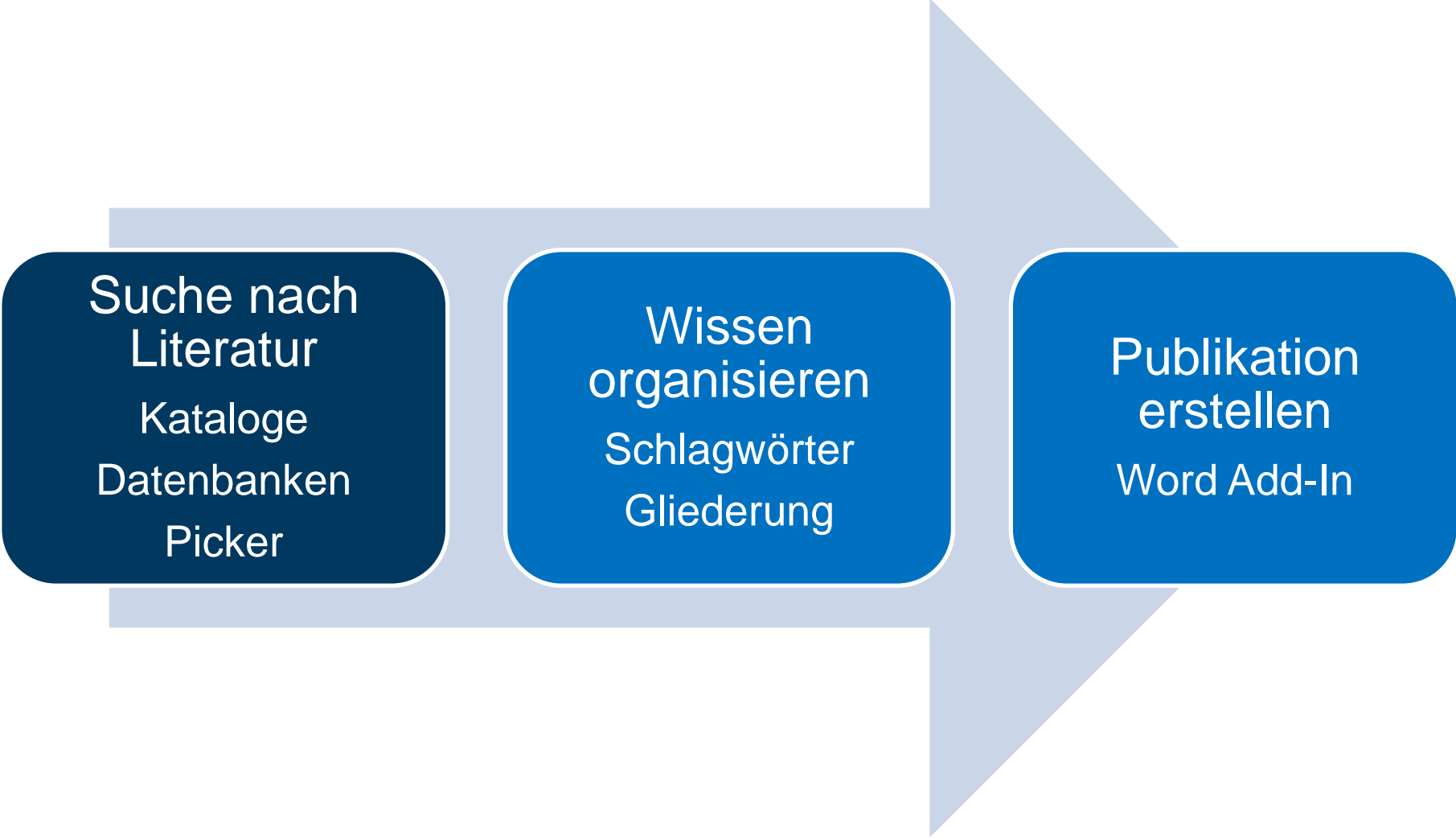
RSS-Optionen...

Wie ist Citavi aufgebaut?

The screenshot shows the Citavi application window titled "Information Literacy: Literaturverwaltung - Citavi". The interface is divided into several functional areas:

- Programmteil-Schalter:** Located at the top left, it contains tabs for "Literatur", "Wissen", and "Aufgaben".
- Vorschau oder Schnellhilfe:** Located on the right side, it displays a preview of the selected document, including the title "Out of the ashes" and a thumbnail image.
- Navigationsbereich:** Located on the left side, it shows a list of search results with the selected entry highlighted: "Sanderson, Katharine: Volcanology: Out of the ashes 2010 - Zeitschriftenaufsatz".
- Arbeitsbereich:** The central area displays the details of the selected entry, including the title "Volcanology: Out of the ashes.", author "Sanderson, Katharine (2010)", and abstract text.

Inhalte des Basis Kurses

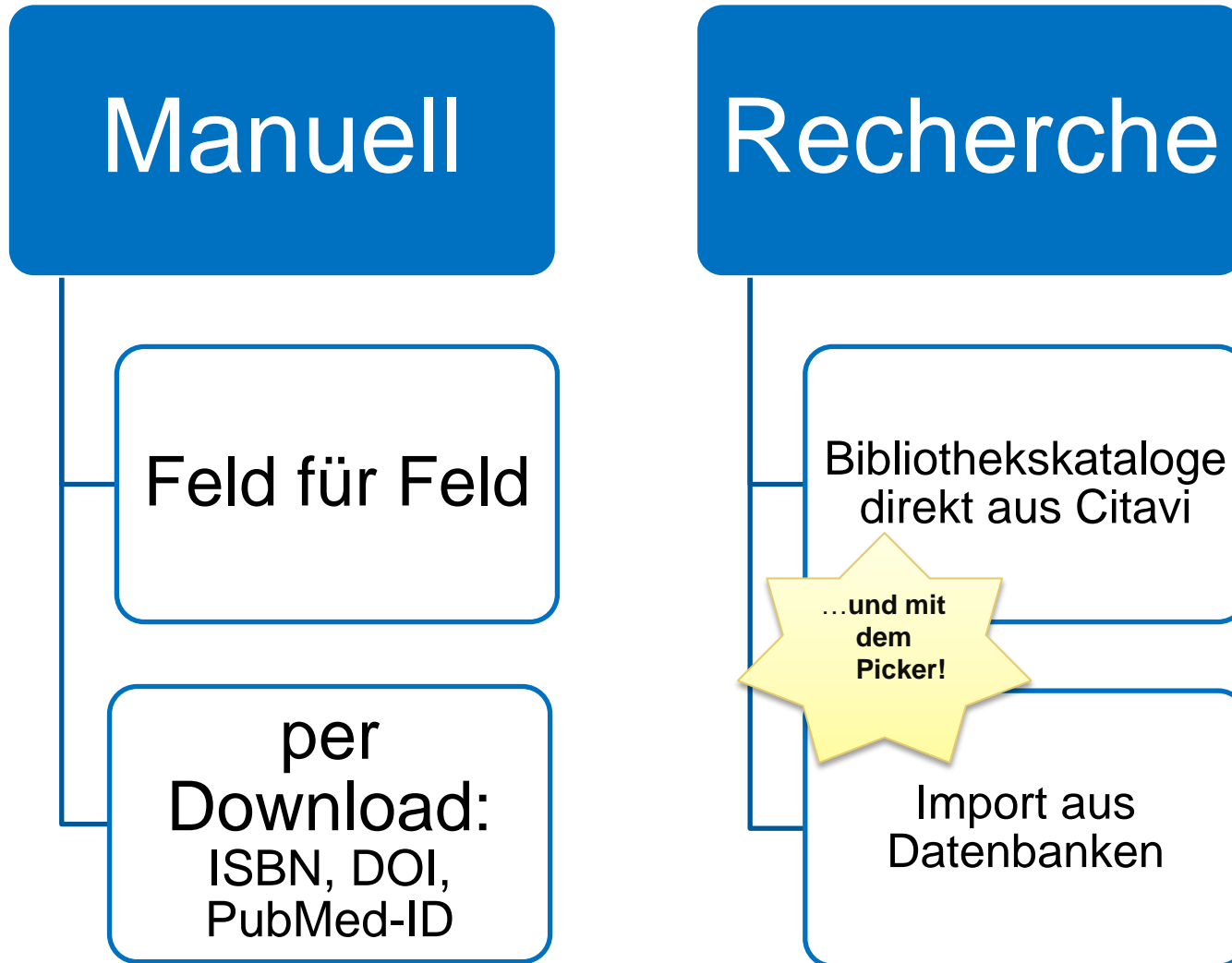


Suche nach
Literatur
Kataloge
Datenbanken
Picker

Wissen
organisieren
Schlagwörter
Gliederung

Publikation
erstellen
Word Add-In

Quellen erfassen – ein Überblick

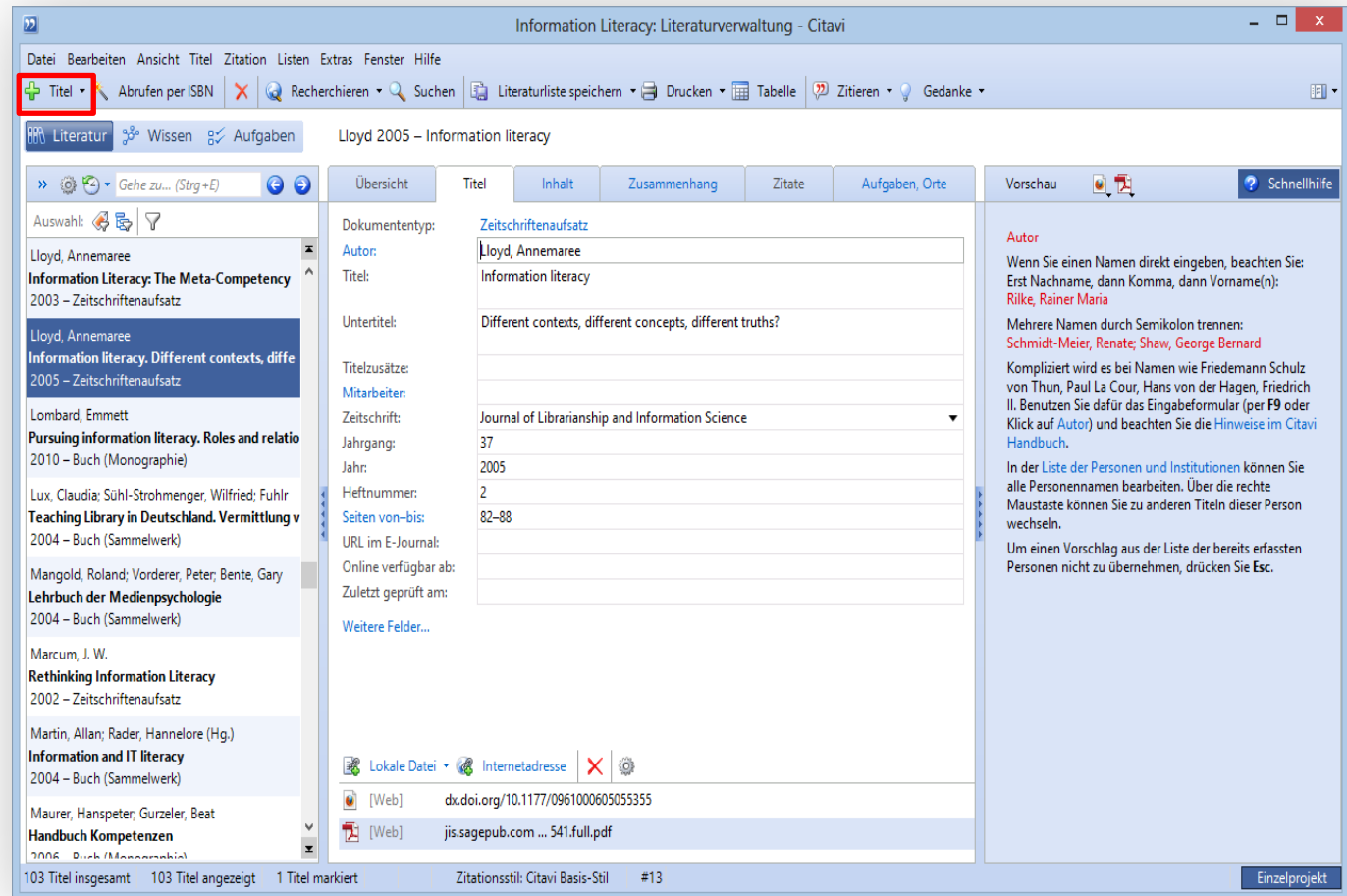


Medien erfassen – manuell: Feld für Feld

Klick auf 

Dokumenttyp auswählen

Felder ausfüllen






Information Literacy: Literaturverwaltung - Citavi

Titel

Lloyd 2005 – Information literacy

Übersicht Titel Inhalt Zusammenhang Zitate Aufgaben, Orte

Auswahl:   

Lloyd, Annemaree
Information Literacy: The Meta-Competency
 2003 – Zeitschriftenaufsatz

Lloyd, Annemaree
Information literacy. Different contexts, diffe
 2005 – Zeitschriftenaufsatz

Lombard, Emmett
Pursuing information literacy. Roles and relatio
 2010 – Buch (Monographie)

Lux, Claudia; Sühl-Strohmer, Wilfried; Fuhr
Teaching Library in Deutschland. Vermittlung v
 2004 – Buch (Sammelwerk)

Mangold, Roland; Vorderer, Peter; Bente, Gary
Lehrbuch der Medienpsychologie
 2004 – Buch (Sammelwerk)

Marcum, J. W.
Rethinking Information Literacy
 2002 – Zeitschriftenaufsatz

Martin, Allan; Rader, Hannelore (Hg.)
Information and IT literacy
 2004 – Buch (Sammelwerk)

Maurer, Hanspeter; Gurzeler, Beat
Handbuch Kompetenz
 2006 – Buch (Monographie)

Dokumententyp: Zeitschriftenaufsatz

Autor: Lloyd, Annemaree

Titel: Information literacy

Untertitel: Different contexts, different concepts, different truths?

Titelzusätze:

Mitarbeiter:

Zeitschrift: Journal of Librarianship and Information Science

Jahrgang: 37

Jahr: 2005

Heftnummer: 2





Seiten von-bis: 82–88

URL im E-Journal:

Online verfügbar ab:

Zuletzt geprüft am:

Weitere Felder...

Lokale Datei  Internetadresse   

[Web] dx.doi.org/10.1177/0961000605055355

[Web] jis.sagepub.com ... 541.full.pdf



103 Titel insgesamt 103 Titel angezeigt 1 Titel markiert Zitationsstil: Citavi Basis-Stil #13 Einzelprojekt

Autor
 Wenn Sie einen Namen direkt eingeben, beachten Sie: Erst Nachname, dann Komma, dann Vorname(n):
 Rilke, Rainer Maria
 Mehrere Namen durch Semikolon trennen:
 Schmidt-Meier, Renate; Shaw, George Bernard
 Kompliziert wird es bei Namen wie Friedemann Schulz von Thun, Paul La Cour, Hans von der Hagen, Friedrich II. Benutzen Sie dafür das Eingabeformular (per F9 oder Klick auf **Autor**) und beachten Sie die **Hinweise im Citavi Handbuch**.
 In der **Liste der Personen und Institutionen** können Sie alle Personennamen bearbeiten. Über die rechte Maustaste können Sie zu anderen Titeln dieser Person wechseln.
 Um einen Vorschlag aus der Liste der bereits erfassten Personen nicht zu übernehmen, drücken Sie **Esc**.

Medien erfassen – manuell: Sammelwerke

Zeit sparen in 2 Schritten

1. Erst Sammelwerk aufnehmen...
2. ...dann Beitrag

Übersicht	Titel	Inhalt	Zusammenhang	Zitate	Aufgaben, Orte
Dokumententyp:	Beitrag in ...				
Autor:	Degele, Nina				
Titel:	Neue Kompetenzen im Internet				
Untertitel:					
Titelzusätze:					
Mitarbeiter:					
In:	Übergeordneter Titel				
Bandnummer:	Lehmann, Schetsche (Hg.) 2005 – Die Google-Gesellschaft ▼				
Seiten von-bis:	63–74				
Online-Adresse:					
Zuletzt geprüft am:					
Weitere Felder...					
 Lokale Datei ▼  Internetadresse ✕ ⚙					
Kein Eintrag					

Medien erfassen – manuell: Schwierige Namen

Renewable En... - Autor - Citavi ×

Autor

Nachname	Vorname	Mittelname(n)	Abkürzung ▲	Präfix	Suffix
▶ Tiwari	Gopal	Nath			
Mishra	Rajeev	Kumar			
* Klicken Sie hier, um eine Person hinzuzufügen					

Tiwari, Gopal Nath; Mishra, Rajeev Kumar

OK
Abbrechen

Verfasser ergänzen oder bearbeiten

Neuer Eintrag
Klicken Sie auf die Zeile mit Stern * oder drücken Sie **Strg+N**.

Eintrag bearbeiten
Klicken Sie in die zu bearbeitende Zelle oder drücken Sie **F2** und so oft **Tabulator-Taste**, bis Sie die zu bearbeitende Zelle erreichen. Um vom *Bearbeitungsmodus* wieder in den *Markierungsmodus* zu wechseln, drücken Sie erneut **F2**.

Reihenfolge ändern
Klicken Sie ganz links in den grauen Bereich, um eine Zeile zu markieren und verschieben Sie sie mit **Drag & Drop** oder durch Drücken von **Strg+Pfeil auf/ab**. Um

Medien erfassen – manuell: ISBN-Download

Titel abrufen per ISBN oder anderer ID - Citavi

Titel abrufen per ISBN oder anderer ID

aus ISBN, DOI oder PubMed-ID

aus der Zwischenablage

aus einer Datei

per Strichcode-Scanner

	Identifikationsnummer	Autor / Herausgeber	Titel
<input checked="" type="checkbox"/>	ISBN 9783527703098	<input checked="" type="checkbox"/> Dyszel	Microsoft Outlook 2007 für Dummies

Aus ISBN, DOI oder PubMed-ID

Geben Sie eine einzelne ISBN-Nummer oder eine PubMed-ID oder DOI-Adresse ein. Drücken Sie auf die Return-Taste oder klicken Sie auf **Eingabe übernehmen**.

Recherchiert wird in:

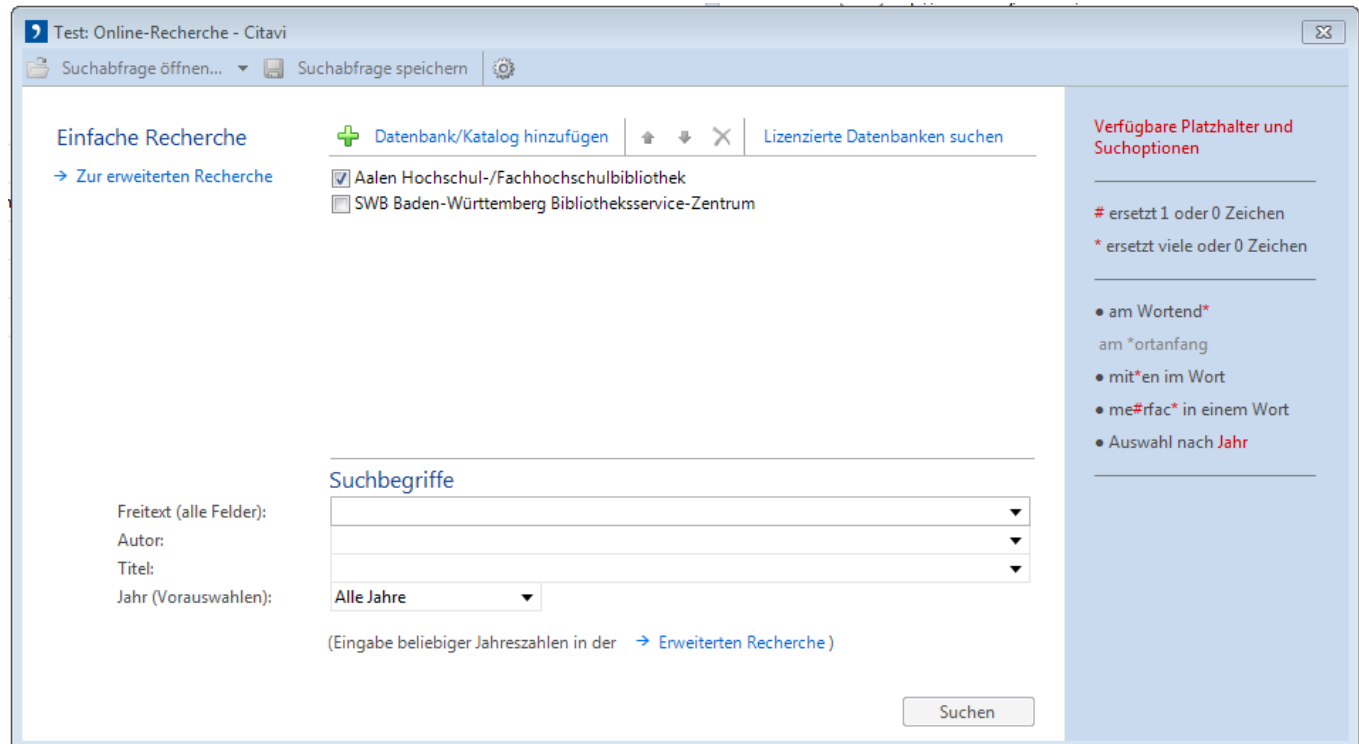
- Aalen Hochschul-/Fachhochschulbibliothek
- GBV Gemeinsamer Bibliotheksverbund
- SWB Baden-Württemberg Bibliotheksservice-Zentrum
- WorldCat

Um andere Kataloge für den Abruf per ISBN oder anderer ID auszuwählen, klicken Sie [hier](#).

Medien recherchieren - Bibliothekskataloge

WebKatalog als
Katalog hinzufügen

Recherche
durchführen und
Titel übernehmen



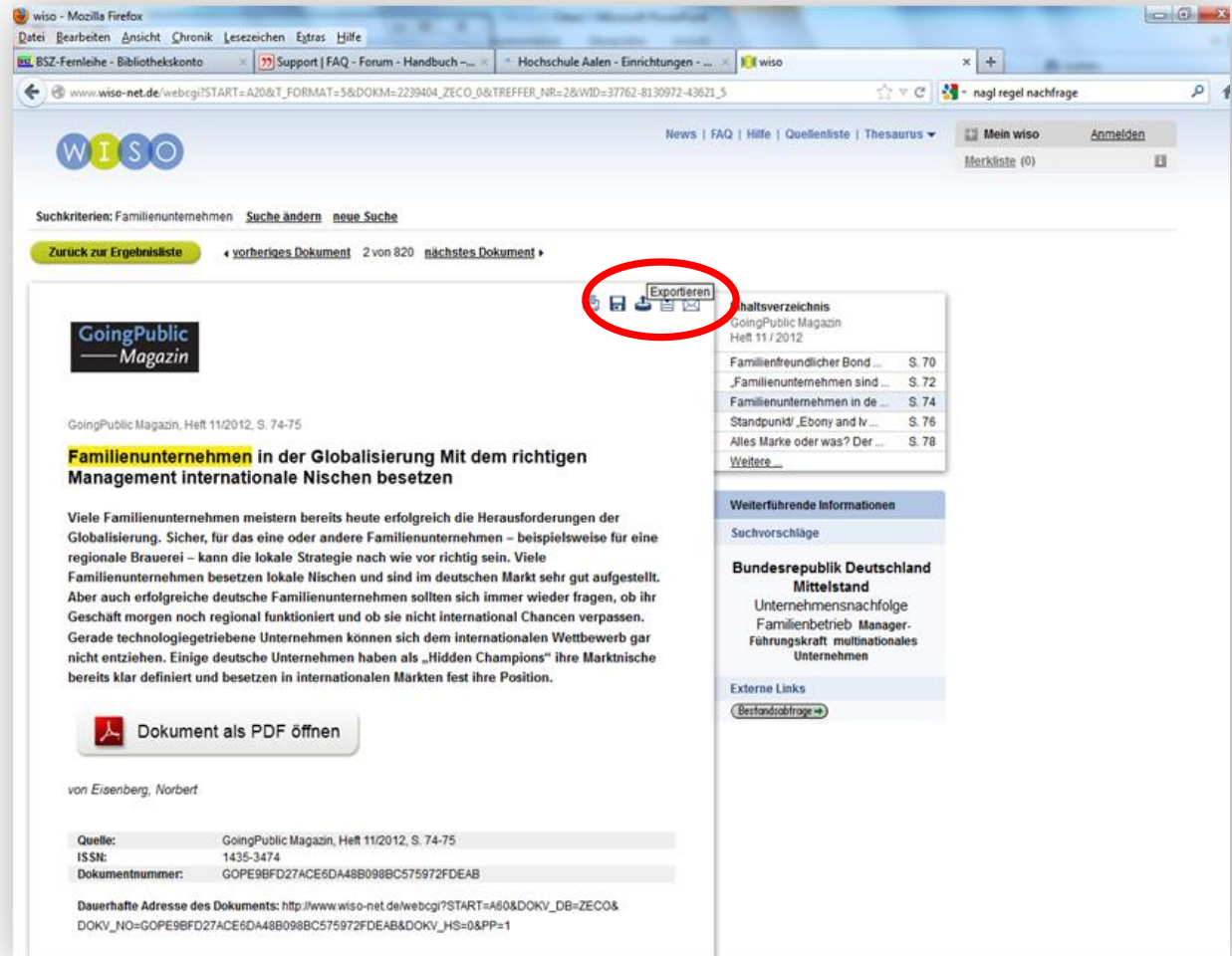
The screenshot shows the Citavi online search interface. The window title is "Test: Online-Recherche - Citavi". The interface is divided into several sections:

- Navigation:** "Suchabfrage öffnen...", "Suchabfrage speichern", and "Lizenzierte Datenbanken suchen".
- Search Type:** "Einfache Recherche" with a link to "Zur erweiterten Recherche".
- Datenbank/Katalog hinzufügen:** A list of databases with checkboxes. "Aalen Hochschul-/Fachhochschulbibliothek" is checked, and "SWB Baden-Württemberg Bibliotheksservice-Zentrum" is unchecked.
- Suchbegriffe:** A section with three dropdown menus for "Freitext (alle Felder)", "Autor:", and "Titel:". Below them is a "Jahr (Vorauswählen):" dropdown set to "Alle Jahre".
- Suchen:** A button at the bottom right.
- Verfügbare Platzhalter und Suchoptionen:** A sidebar on the right containing search options:
 - # ersetzt 1 oder 0 Zeichen
 - * ersetzt viele oder 0 Zeichen
 - am Wortend*
 - am *ortanfang
 - mit*en im Wort
 - me#fac* in einem Wort
 - Auswahl nach Jahr

Medien recherchieren – Import aus Datenbanken

Beispiel Wiso : über den „Exportieren - Button“ die bibliographischen Daten exportieren

Die Volltexte der Artikel danach zu diesen Daten hinzufügen



The screenshot shows a web browser window displaying the Wiso database interface. The search criteria are 'Familienunternehmen'. The search results show a document from 'GoingPublic Magazin', Heft 11/2012, S. 74-75. The article title is 'Familienunternehmen in der Globalisierung Mit dem richtigen Management internationale Nischen besetzen'. The 'Exportieren' button is circled in red. The interface also shows a table of contents for the magazine issue and a list of further information and external links.

Suchkriterien: Familienunternehmen [Suche ändern](#) [neue Suche](#)

[Zurück zur Ergebnisliste](#) [← vorheriges Dokument](#) 2 von 820 [nächstes Dokument](#) [→](#)

GoingPublic Magazin

GoingPublic Magazin, Heft 11/2012, S. 74-75

Familienunternehmen in der Globalisierung Mit dem richtigen Management internationale Nischen besetzen

Viele Familienunternehmen meistern bereits heute erfolgreich die Herausforderungen der Globalisierung. Sicher, für das eine oder andere Familienunternehmen – beispielsweise für eine regionale Brauerei – kann die lokale Strategie nach wie vor richtig sein. Viele Familienunternehmen besetzen lokale Nischen und sind im deutschen Markt sehr gut aufgestellt. Aber auch erfolgreiche deutsche Familienunternehmen sollten sich immer wieder fragen, ob ihr Geschäft morgen noch regional funktioniert und ob sie nicht international Chancen verpassen. Gerade technologiegetriebene Unternehmen können sich dem internationalen Wettbewerb gar nicht entziehen. Einige deutsche Unternehmen haben als „Hidden Champions“ ihre Marktnische bereits klar definiert und besetzen in internationalen Märkten fest ihre Position.

[Dokument als PDF öffnen](#)

von Eisenberg, Norbert

Quelle: GoingPublic Magazin, Heft 11/2012, S. 74-75
ISSN: 1435-3474
Dokumentnummer: GOPE9BFD27ACE6DA48B098BC575972FDEAB

Dauerhafte Adresse des Dokuments: http://www.wiso-net.de/webcgi?START=A60&DOKV_DB=ZECO&DOKV_NO=GOPE9BFD27ACE6DA48B098BC575972FDEAB&DOKV_HS=0&PP=1

Inhaltsverzeichnis
 GoingPublic Magazin
 Heft 11 / 2012
 Familienfreundlicher Bond ... S. 70
 „Familienunternehmen sind ... S. 72
 Familienunternehmen in de ... S. 74
 Standpunkt „Ebony and Iv ... S. 76
 Alles Marke oder was? Der ... S. 78
 Weitere ...

Weiterführende Informationen
 Suchvorschläge
Bundesrepublik Deutschland
Mittelstand
 Unternehmensnachfolge
 Familienbetrieb Manager.
 Führungskraft multinationales
 Unternehmen

Externe Links
[Bestandsabfrage](#)

Medien recherchieren – Import von Titeln

ris-, enw-, bib-Dateien
per Doppelklick
importieren

andere strukturierte
Dateien mit speziellem
Filter importieren

RIS

```
TY - JOUR
SN - 0926-9630
AU - Jauhiainen, A.
AU - Pulkkinen, R.
T1 - Problem-based learning
JF - Studies in health
SP - 572
EP - 576
VL - 146
PY - 2009
KW - Education
KW - Nursing
ER -
```

EndNote Tagged

```
%0 Journal Article
%@ 0926-9630
%A Jauhiainen, A.
%A Pulkkinen, R.
%T Problem-based learning
%J Studies in health
%P 572-576
%V 146
%D 2009
%K Education
%K Nursing
```

BibTeX

```
@article{Jauhiainen_Pulkkinen:
2009,
  author = {Jauhiainen, A. and
Pulkkinen, R.},
  year = {2009},
  title = {Problem-based
learning and e-learning
methods in clinical practice},
  keywords = {Education;
Nursing},
  pages = {572--576},
  volume = {146},
  issn = {0926-9630},
  journal = {Studies in health}
}
```

Kein Standard

```
PMID- 19592907
PT - Journal Article
IS - 0926-9630 (Print)
AU - Jauhiainen A
AU - Pulkkinen R
TI - Problem-based learning
JT - Studies in health
PG - 572-6
VI - 146
DP - 2009
MH - Education
MH - Nursing
```

Der Citavi Picker

Bücher recherchieren anhand erkannter ISBN

Aufsätze recherchieren anhand erkannter DOI-Adresse

Webseiten nach Citavi übernehmen (Metadaten)

Zitate aus Webseiten übernehmen



Firefox



Chrome




Internet Explorer

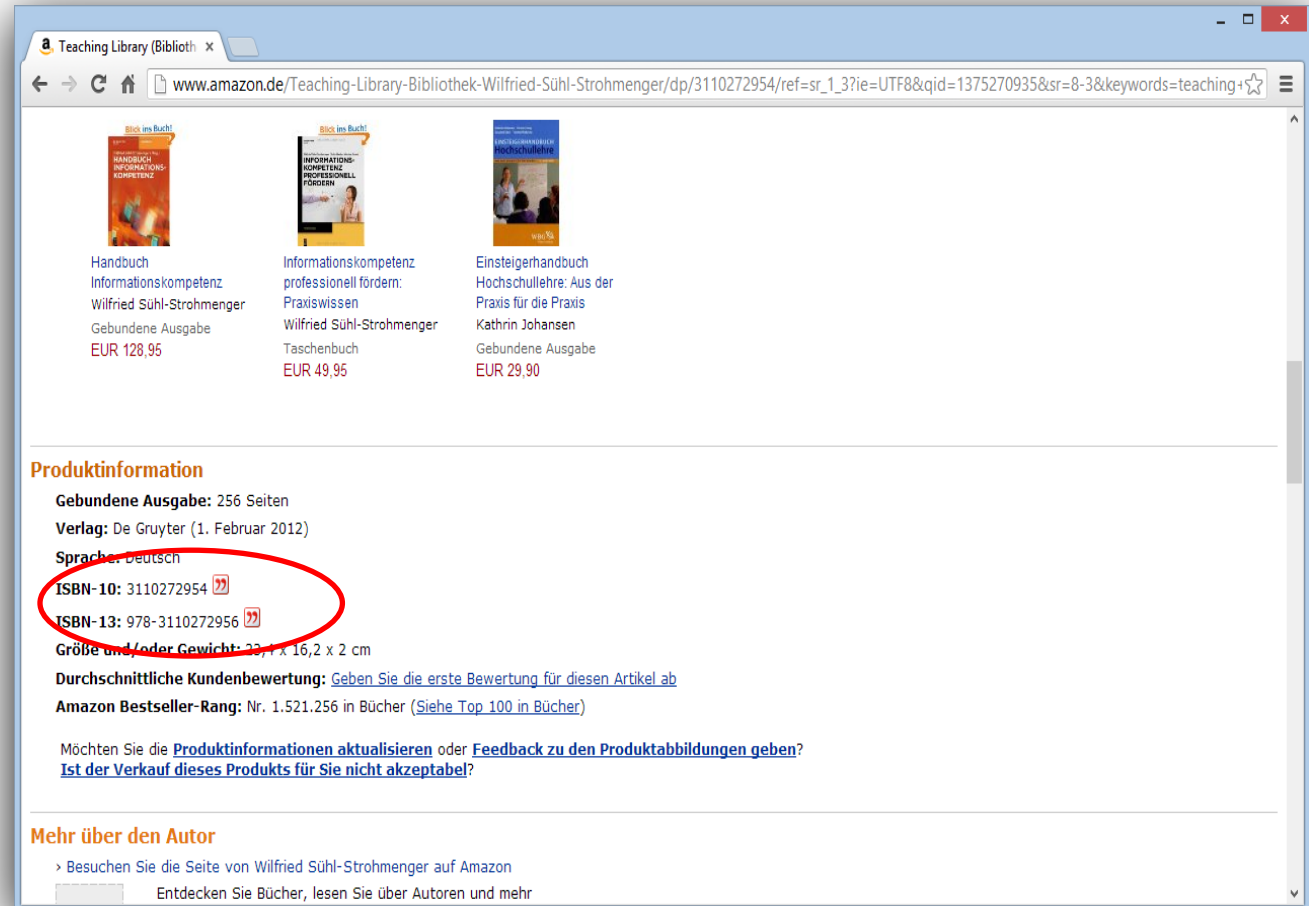


Acrobat



Ein Buch picken

Klick auf  recherchiert die Titeldaten in dem Katalog, den Sie in den Optionen von Citavi dafür ausgewählt haben (nicht unbedingt den, den Sie gerade im Browser sehen).



Teaching Library (Biblioth x)



www.amazon.de/Teaching-Library-Bibliothek-Wilfried-Sühl-Strohmerger/dp/3110272954/ref=sr_1_3?ie=UTF8&qid=1375270935&sr=8-3&keywords=teaching+☆

Handbuch
MENSCHLICH
INFORMATIONSKOMPETENZ
Wilfried Sühl-Strohmerger
Gebundene Ausgabe
EUR 128,95

Informationskompetenz
professionell fördern:
Praxiswissen
Wilfried Sühl-Strohmerger
Taschenbuch
EUR 49,95

Einsteigerhandbuch
Hochschullehre: Aus der
Praxis für die Praxis
Kathrin Johansen
Gebundene Ausgabe
EUR 29,90

Produktinformation

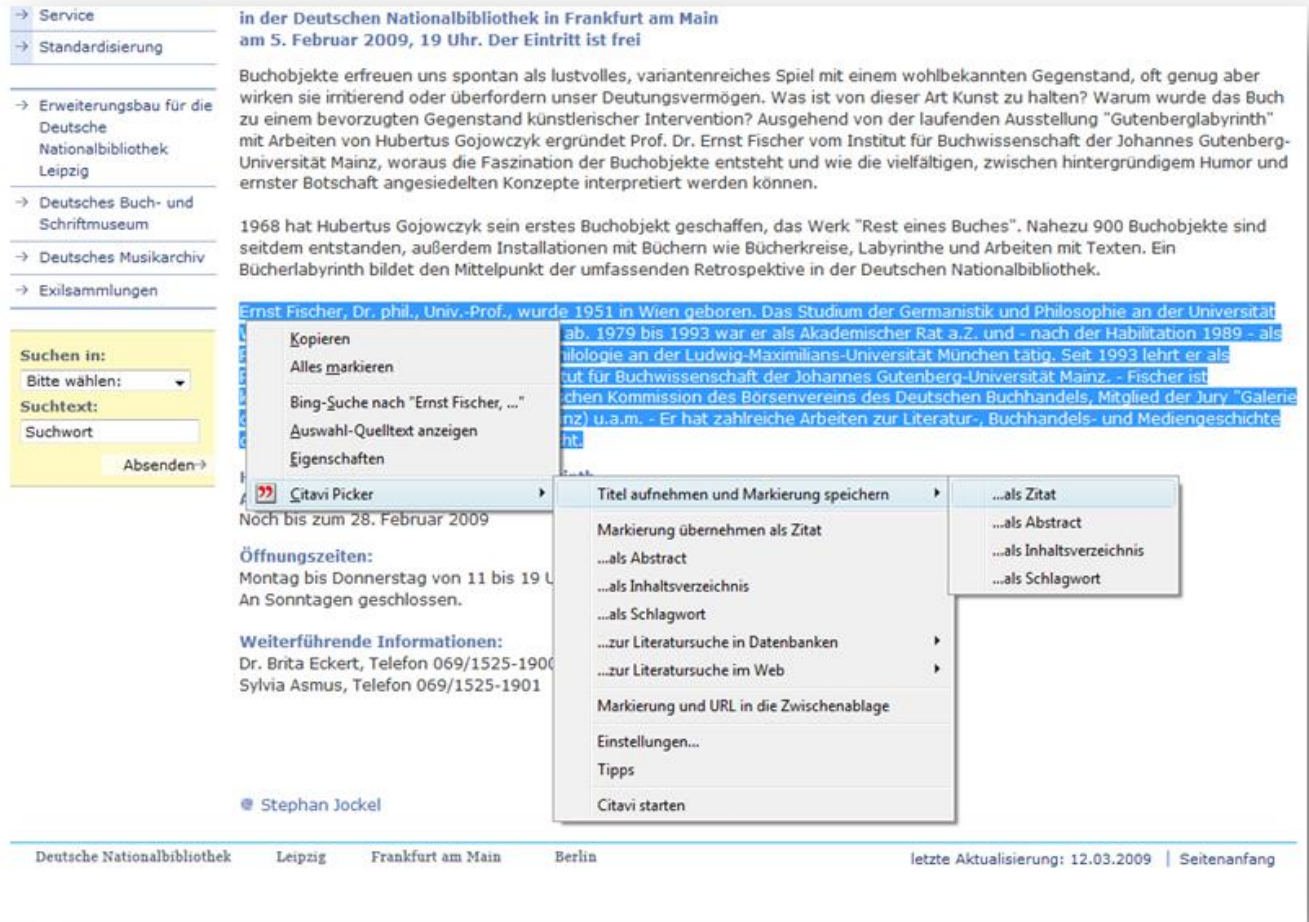
Gebundene Ausgabe: 256 Seiten
Verlag: De Gruyter (1. Februar 2012)
Sprache: Deutsch
ISBN-10: 3110272954 
ISBN-13: 978-3110272956 
Größe und/oder Gewicht: 22,1 x 16,2 x 2 cm
Durchschnittliche Kundenbewertung: [Geben Sie die erste Bewertung für diesen Artikel ab](#)
Amazon Bestseller-Rang: Nr. 1.521.256 in Bücher (Siehe [Top 100 in Bücher](#))

Möchten Sie die [Produktinformationen aktualisieren](#) oder [Feedback zu den Produktabbildungen geben](#)?
[Ist der Verkauf dieses Produkts für Sie nicht akzeptabel?](#)

Mehr über den Autor

> Besuchen Sie die Seite von Wilfried Sühl-Strohmerger auf Amazon
Entdecken Sie Bücher, lesen Sie über Autoren und mehr

Eine Webseite picken



→ Service
→ Standardisierung

→ Erweiterungsbau für die Deutsche Nationalbibliothek Leipzig
→ Deutsches Buch- und Schriftmuseum
→ Deutsches Musikarchiv
→ Exilsammlungen

Suchen in:
Bitte wählen: ▾
Suchtext:
Suchwort
Absenden →

in der Deutschen Nationalbibliothek in Frankfurt am Main am 5. Februar 2009, 19 Uhr. Der Eintritt ist frei

Buchobjekte erfreuen uns spontan als lustvolles, variantenreiches Spiel mit einem wohlbekannten Gegenstand, oft genug aber wirken sie irritierend oder überfordern unser Deutungsvermögen. Was ist von dieser Art Kunst zu halten? Warum wurde das Buch zu einem bevorzugten Gegenstand künstlerischer Intervention? Ausgehend von der laufenden Ausstellung "Gutenberglabyrinth" mit Arbeiten von Hubertus Gojowczyk ergründet Prof. Dr. Ernst Fischer vom Institut für Buchwissenschaft der Johannes Gutenberg-Universität Mainz, woraus die Faszination der Buchobjekte entsteht und wie die vielfältigen, zwischen hintergründigem Humor und ernster Botschaft angesiedelten Konzepte interpretiert werden können.

1968 hat Hubertus Gojowczyk sein erstes Buchobjekt geschaffen, das Werk "Rest eines Buches". Nahezu 900 Buchobjekte sind seitdem entstanden, außerdem Installationen mit Büchern wie Bücherkreise, Labyrinth und Arbeiten mit Texten. Ein Bücherlabyrinth bildet den Mittelpunkt der umfassenden Retrospektive in der Deutschen Nationalbibliothek.

Ernst Fischer, Dr. phil., Univ.-Prof., wurde 1951 in Wien geboren. Das Studium der Germanistik und Philosophie an der Universität ab. 1979 bis 1993 war er als Akademischer Rat a.Z. und - nach der Habilitation 1989 - als Philologie an der Ludwig-Maximilians-Universität München tätig. Seit 1993 lehrt er als Institut für Buchwissenschaft der Johannes Gutenberg-Universität Mainz. - Fischer ist in der Kommission des Börsenvereins des Deutschen Buchhandels, Mitglied der Jury "Galerie Mainz" u.a.m. - Er hat zahlreiche Arbeiten zur Literatur-, Buchhandels- und Mediengeschichte veröffentlicht.

Citavi Picker
Noch bis zum 28. Februar 2009

Öffnungszeiten:
Montag bis Donnerstag von 11 bis 19 Uhr
An Sonntagen geschlossen.

Weiterführende Informationen:
Dr. Brita Eckert, Telefon 069/1525-1900
Sylvia Asmus, Telefon 069/1525-1901

© Stephan Jockel

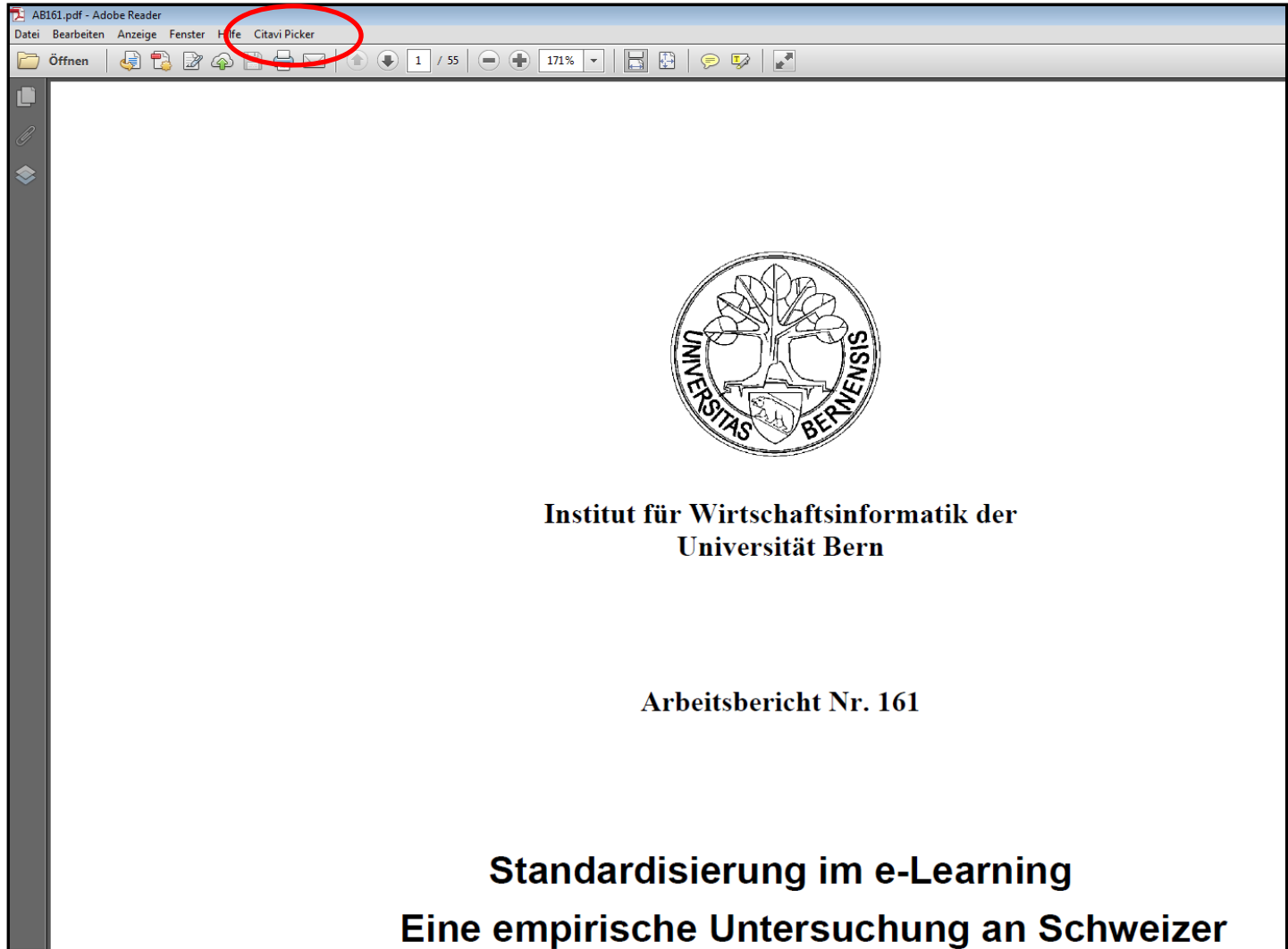
Deutsche Nationalbibliothek Leipzig Frankfurt am Main Berlin
letzte Aktualisierung: 12.03.2009 | Seitenanfang

Eine Website als neues Dokument in Citavi per Klick anlegen - mit dem Picker...

...oder direkt Text aus einer Webseite als Zitat oder Abstract aufnehmen.

Ein PDF-Dokument picken

... wie die
Aufnahme von
Webseiten.



Suche nach Literatur

Bitte bearbeiten Sie Aufgabe A1 bis A5 in 2er-Gruppen

Bearbeitungszeit 30 Minuten

Hilfestellung:

Citavi 5 Kurzeinführung,

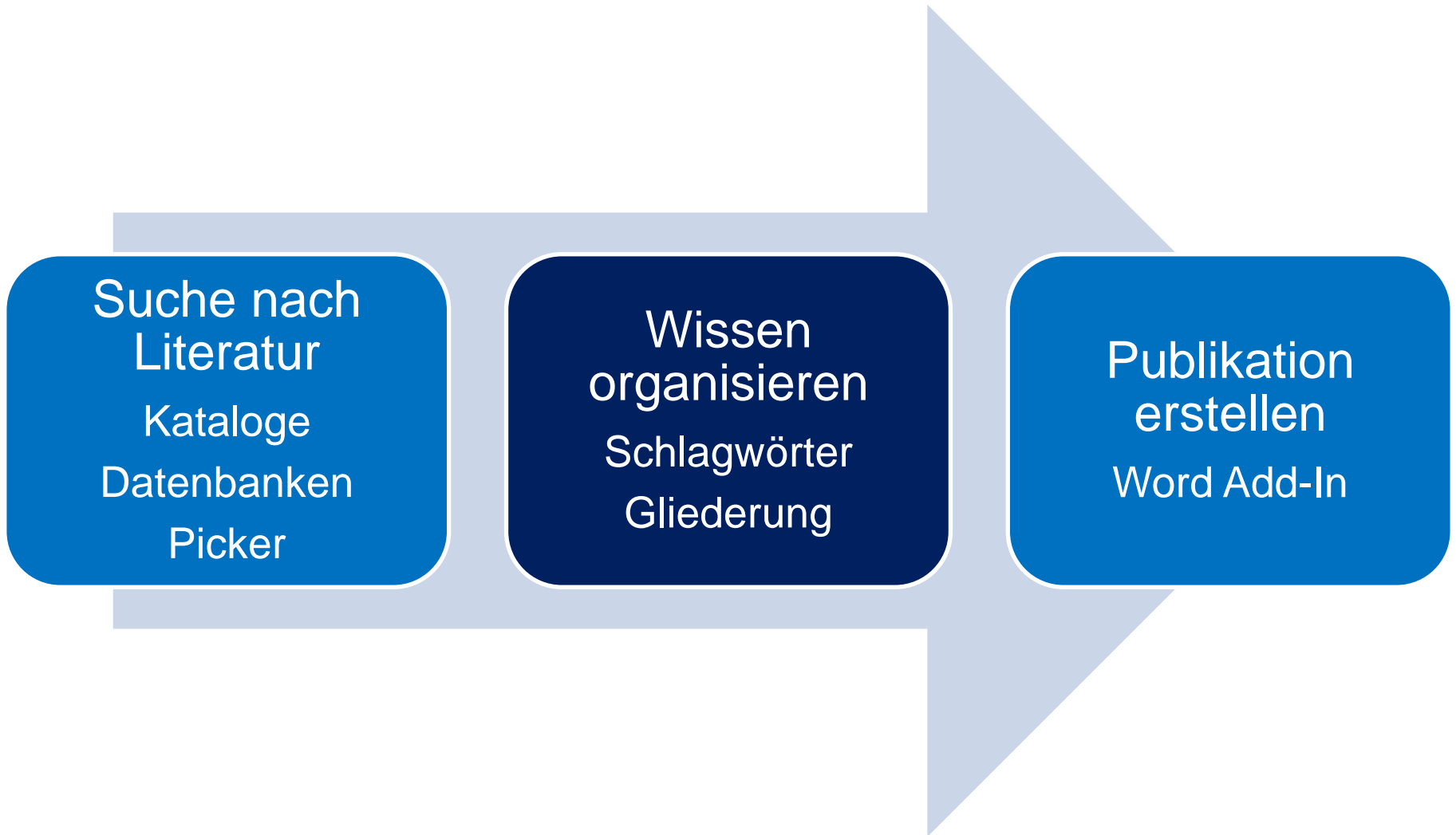
Punkt 2-5



Quelle:

http://www.mugler.de/v2/images/stories/Maennchen/m/maennchen_300_48.jpg (20.08.2015)

Inhalte des Basis Kurses

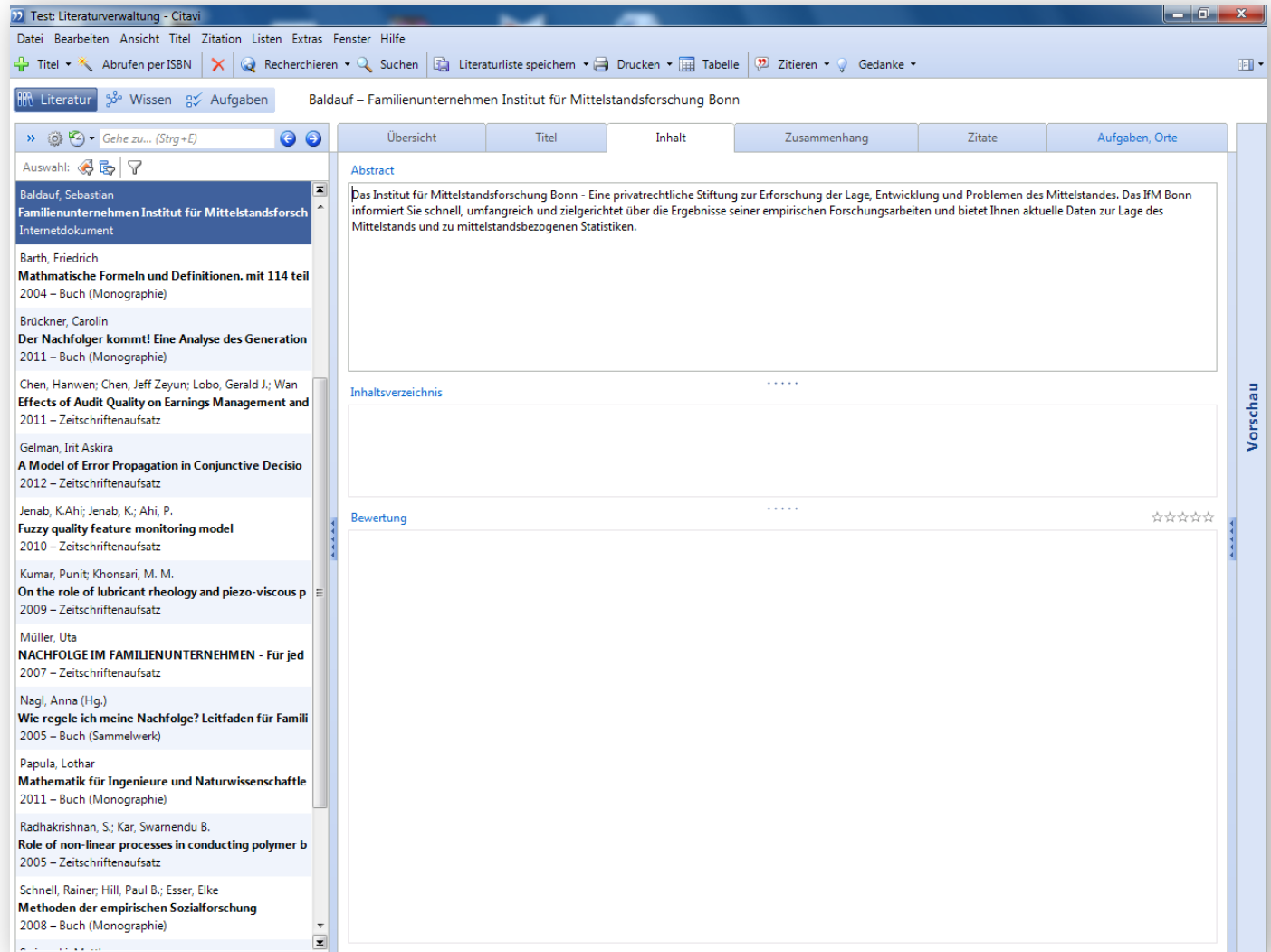


Wissen organisieren – Reiterkarte Inhalt

Abstract
kann aus dem Internet per Picker übernommen werden

Inhaltsverzeichnis
kann aus dem Webkatalog per Picker übernommen werden

Bewertung
Ihre Bewertung für den Titel, z.B.: „viele praxisnahe Beispiele, bunte Mischung“



Test: Literaturverwaltung - Citavi

Datei Bearbeiten Ansicht Titel Zitation Listen Extras Fenster Hilfe

Titel Abrufen per ISBN Recherchieren Suchen Literaturliste speichern Drucken Tabelle Zitieren Gedanke

Literatur Wissen Aufgaben Baldauf – Familienunternehmen Institut für Mittelstandsforschung Bonn

Gehe zu... (Strg+E)

Auswahl:

Baldauf, Sebastian
Familienunternehmen Institut für Mittelstandsforschung
Internetdokument

Barth, Friedrich
Mathematische Formeln und Definitionen. mit 114 teil
2004 – Buch (Monographie)

Brückner, Carolin
Der Nachfolger kommt! Eine Analyse des Generation
2011 – Buch (Monographie)

Chen, Hanwen; Chen, Jeff Zeyun; Lobo, Gerald J.; Wan
Effects of Audit Quality on Earnings Management and
2011 – Zeitschriftenaufsatz

Gelman, Irit Askira
A Model of Error Propagation in Conjunctive Decisio
2012 – Zeitschriftenaufsatz

Jenab, K.Ahi; Jenab, K.; Ahi, P.
Fuzzy quality feature monitoring model
2010 – Zeitschriftenaufsatz

Kumar, Punit; Khonsari, M. M.
On the role of lubricant rheology and piezo-viscous p
2009 – Zeitschriftenaufsatz

Müller, Uta
NACHFOLGE IM FAMILIENUNTERNEHMEN - Für jed
2007 – Zeitschriftenaufsatz

Nagl, Anna (Hg.)
Wie regele ich meine Nachfolge? Leitfaden für Famili
2005 – Buch (Sammelwerk)

Papula, Lothar
Mathematik für Ingenieure und Naturwissenschaftle
2011 – Buch (Monographie)

Radhakrishnan, S.; Kar, Swarnendu B.
Role of non-linear processes in conducting polymer b
2005 – Zeitschriftenaufsatz

Schnell, Rainer; Hill, Paul B.; Esser, Elke
Methoden der empirischen Sozialforschung
2008 – Buch (Monographie)

Abstract

Das Institut für Mittelstandsforschung Bonn - Eine privatrechtliche Stiftung zur Erforschung der Lage, Entwicklung und Problemen des Mittelstandes. Das IfM Bonn informiert Sie schnell, umfangreich und zielgerichtet über die Ergebnisse seiner empirischen Forschungsarbeiten und bietet Ihnen aktuelle Daten zur Lage des Mittelstands und zu mittelstandsbezogenen Statistiken.

Inhaltsverzeichnis

Bewertung

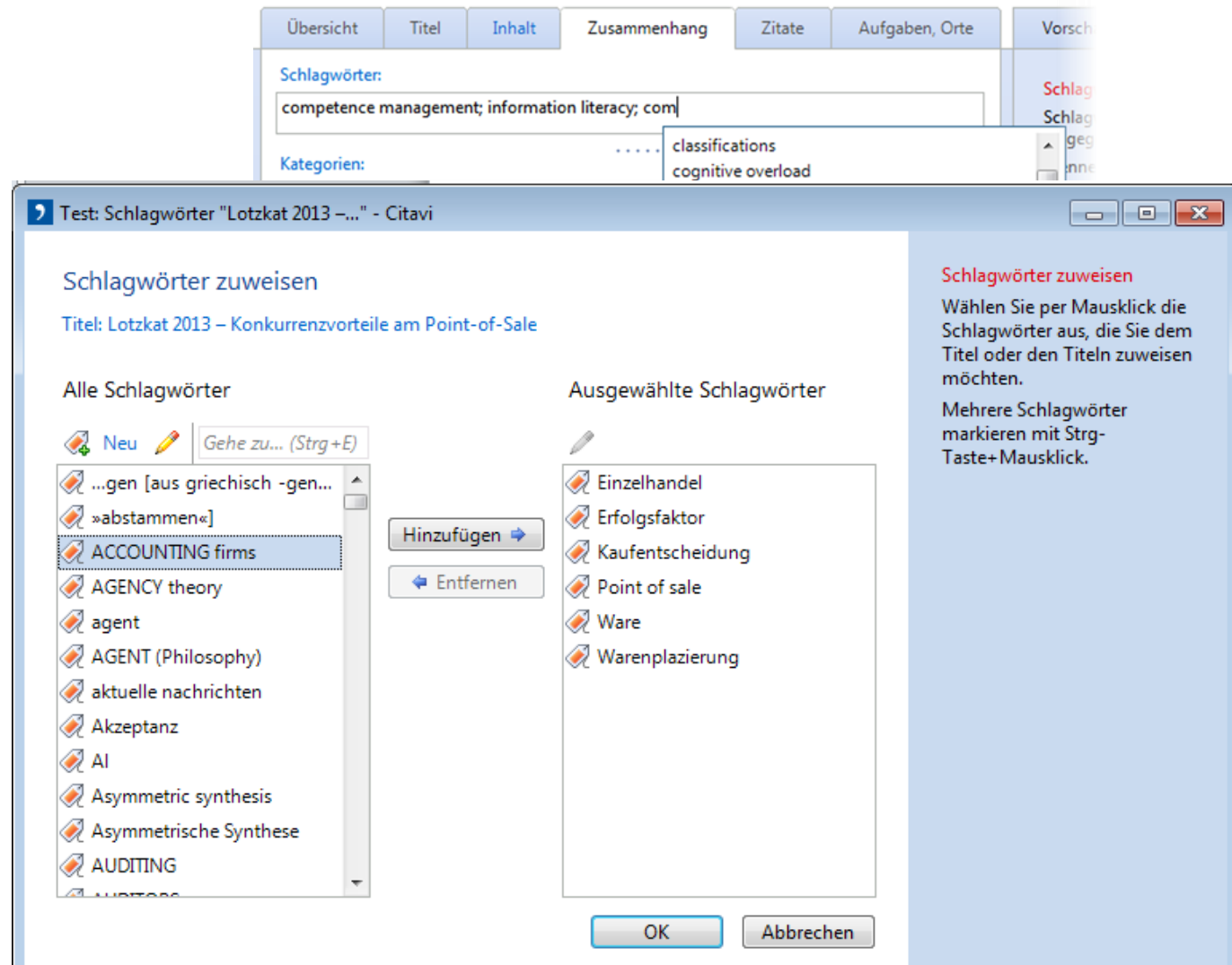
Vorschau

Wissen organisieren – Schlagwörter vergeben

Schlagwörter aus
Listen
übernehmen

... oder über
Detailformular*
auswählen

* Schnell öffnen mit Taste
F9



Übersicht Titel Inhalt Zusammenhang Zitate Aufgaben, Orte Vorschau

Schlagwörter:
competence management; information literacy; com

Kategorien: ... classifications cognitive overload

Test: Schlagwörter "Lotzkat 2013 -..." - Citavi

Schlagwörter zuweisen

Titel: Lotzkat 2013 – Konkurrenzvorteile am Point-of-Sale

Alle Schlagwörter

Neu Gehe zu... (Strg+E)

- ...gen [aus griechisch -gen...]
- »abstammen«]
- ACCOUNTING firms**
- AGENCY theory
- agent
- AGENT (Philosophy)
- aktuelle nachrichten
- Akzeptanz
- AI
- Asymmetric synthesis
- Asymmetrische Synthese
- AUDITING
- AUSTRIA

Hinzufügen →

← Entfernen

Ausgewählte Schlagwörter

- Einzelhandel
- Erfolgsfaktor
- Kaufentscheidung
- Point of sale
- Ware
- Warenplatzierung

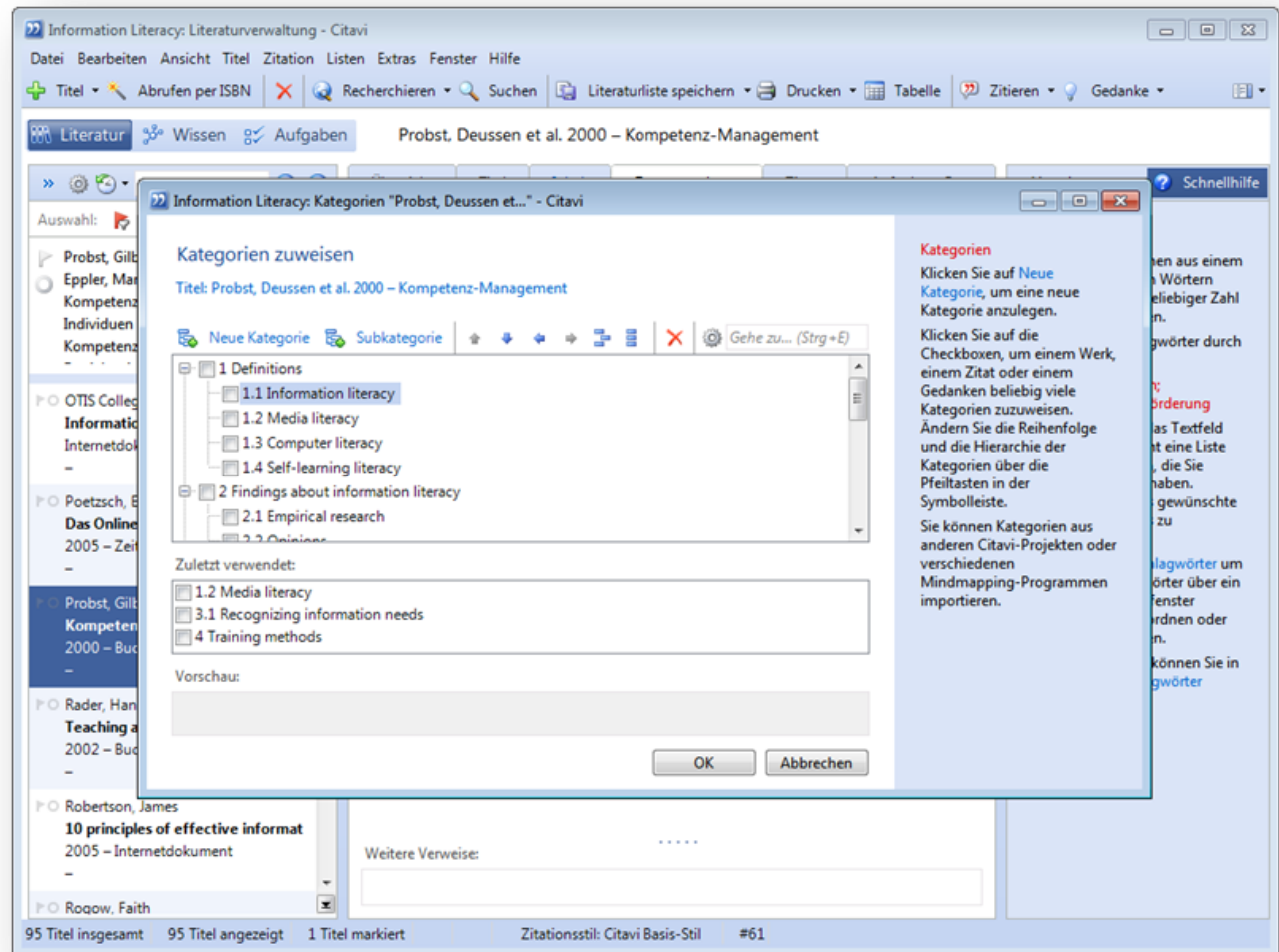
OK Abbrechen

Schlagwörter zuweisen
Wählen Sie per Mausclick die Schlagwörter aus, die Sie dem Titel oder den Titeln zuweisen möchten.
Mehrere Schlagwörter markieren mit Strg-Taste+Mausclick.

Wissen organisieren – Kategorien zuweisen

Kategorien ähneln der Gliederung Ihrer späteren Publikation.

Dieser Gliederung können Sie Titel, Zitate, Gedanken zuordnen.

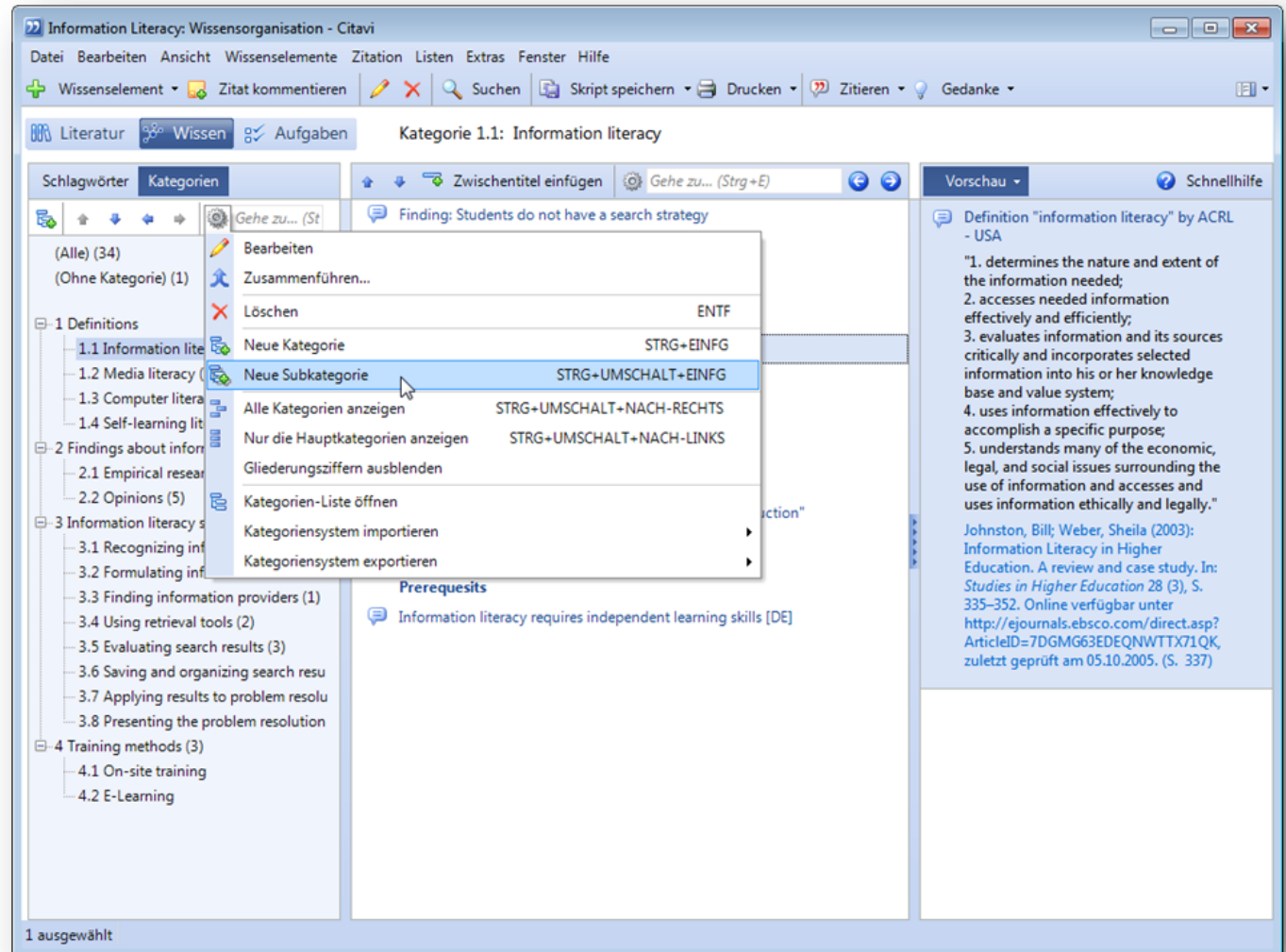


The screenshot shows the Citavi software interface with a dialog box titled 'Information Literacy: Kategorien "Probst, Deussen et..." - Citavi'. The dialog is for assigning categories to a document titled 'Probst, Deussen et al. 2000 – Kompetenz-Management'. It features a tree view of categories under '1 Definitions' and '2 Findings about information literacy'. A sidebar on the right contains instructions: 'Kategorien: Klicken Sie auf Neue Kategorie, um eine neue Kategorie anzulegen. Klicken Sie auf die Checkboxes, um einem Werk, einem Zitat oder einem Gedanken beliebig viele Kategorien zuzuweisen. Ändern Sie die Reihenfolge und die Hierarchie der Kategorien über die Pfeiltasten in der Symbolleiste. Sie können Kategorien aus anderen Citavi-Projekten oder verschiedenen Mindmapping-Programmen importieren.' The main window shows a list of documents on the left and a status bar at the bottom indicating '95 Titel insgesamt'.

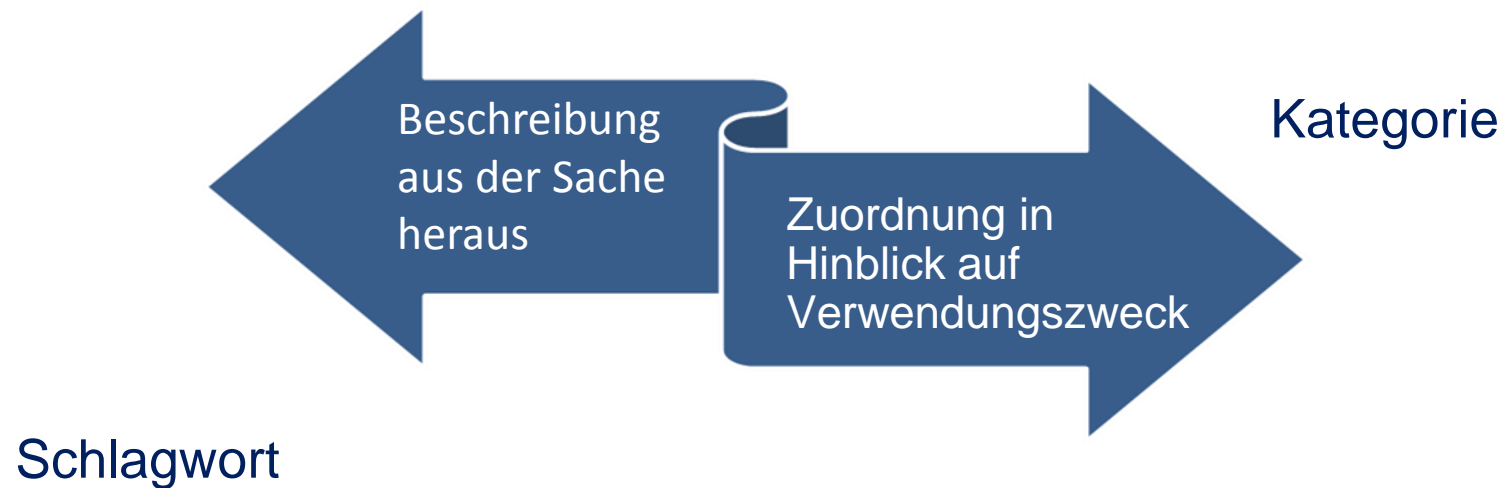
Wissen organisieren – Kategorien bearbeiten

Im Programmteil Wissensorganisation lässt sich das Kategoriensystem verfeinern:

- Ergänzen
- Löschen
- Höher- oder tieferstufen
- Nach oben oder unten verschieben



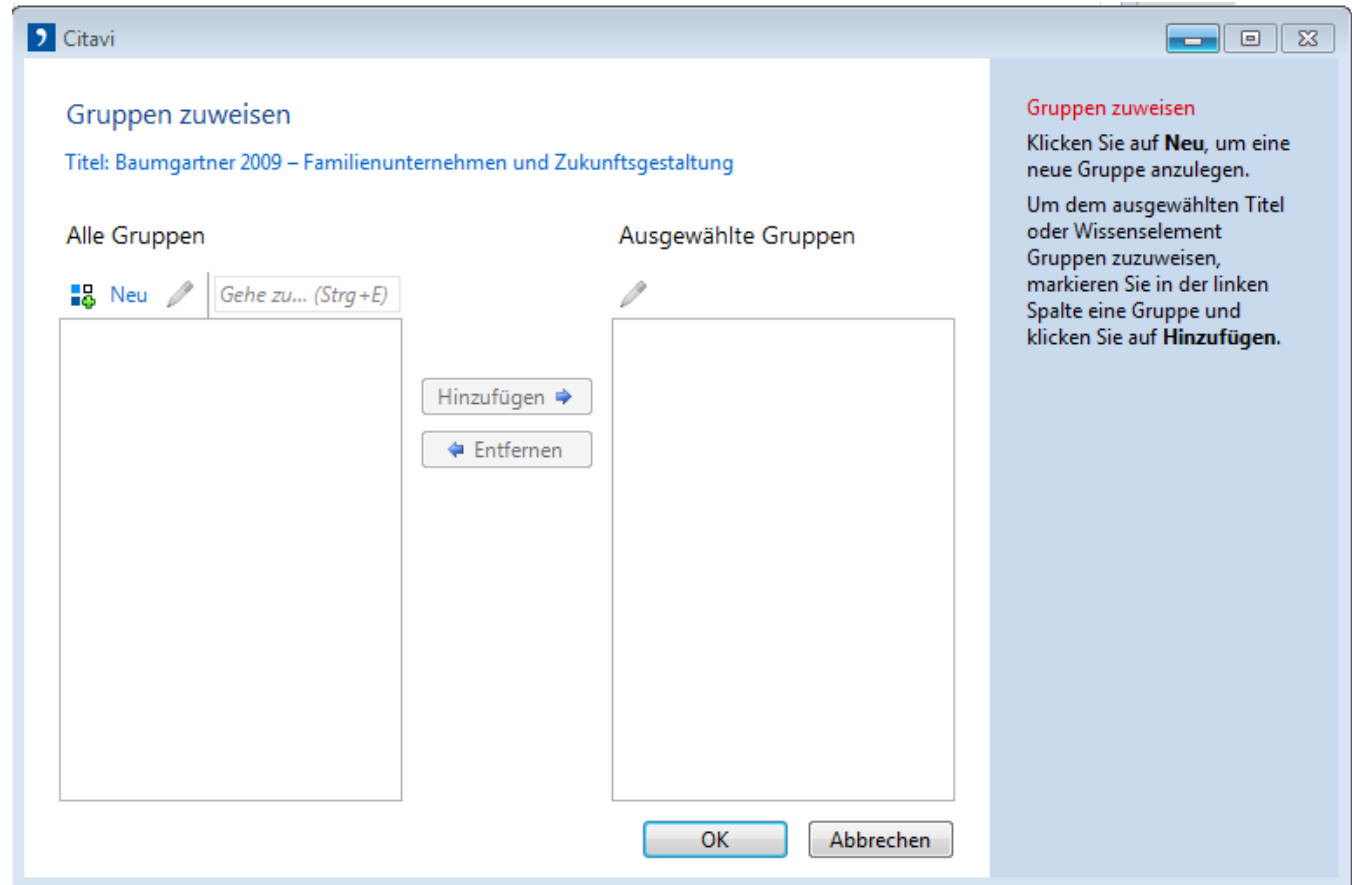
Unterschied: Schlagwort - Kategorien



Wissen organisieren - Gruppieren

Einsatzbereich für
Gruppen nicht
festgelegt (diesmal
keine inhaltliche
Systematisierung)

z.B. „Grundlagen-
Literatur“ oder
„Spezialthemen“



Wissen organisieren

Bitte bearbeiten Sie Aufgabe A6 und A7 in 2er-Gruppen

Bearbeitungszeit 5-10 Minuten

Hilfestellung:

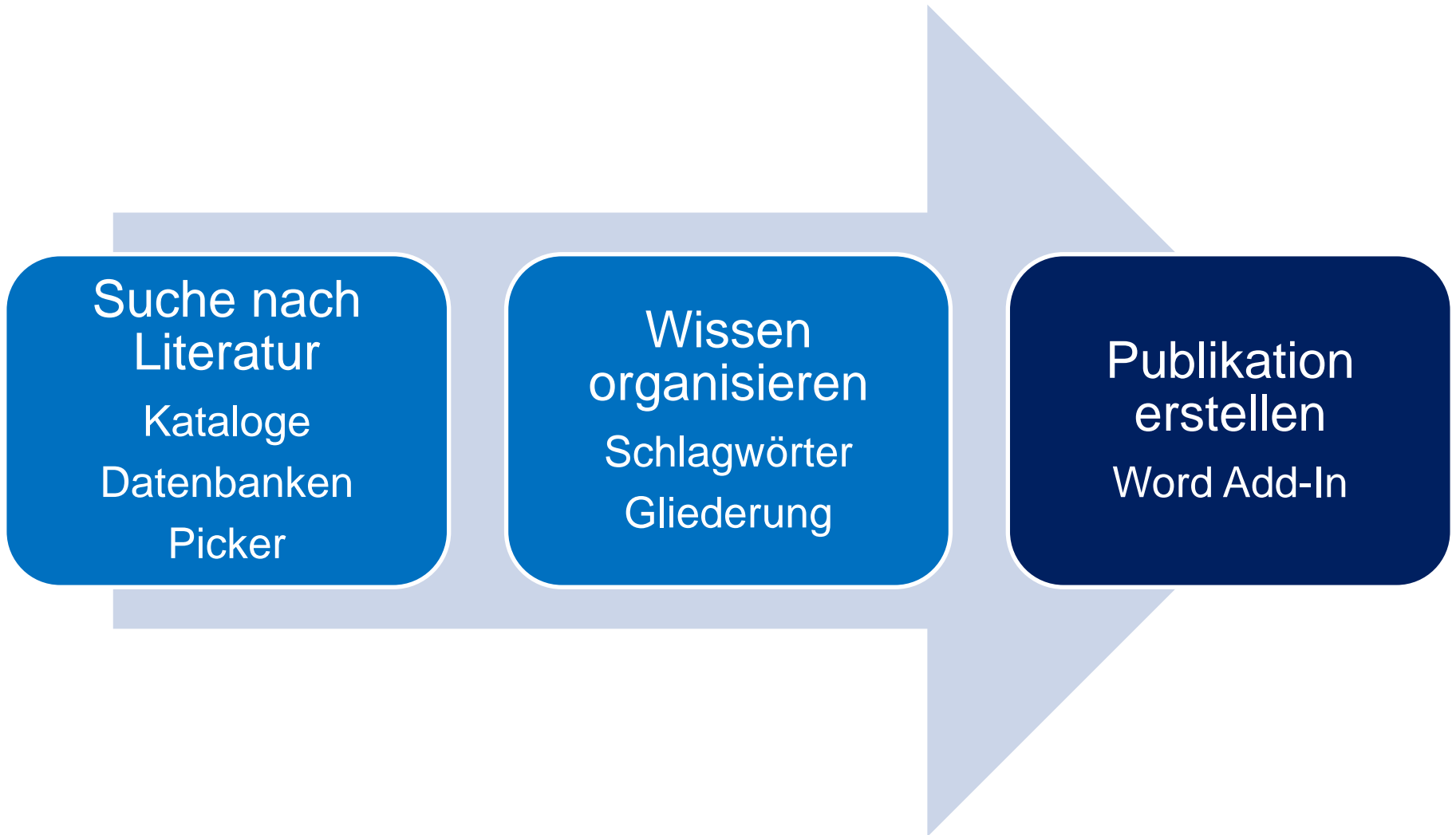
Citavi 5 Kurzeinführung,

Punkt 7



Quelle:
http://www.mugler.de/v2/images/stories/Maennchen/m/maennchen_300_48.jpg (20.08.2015)

Inhalte des Basis Kurses



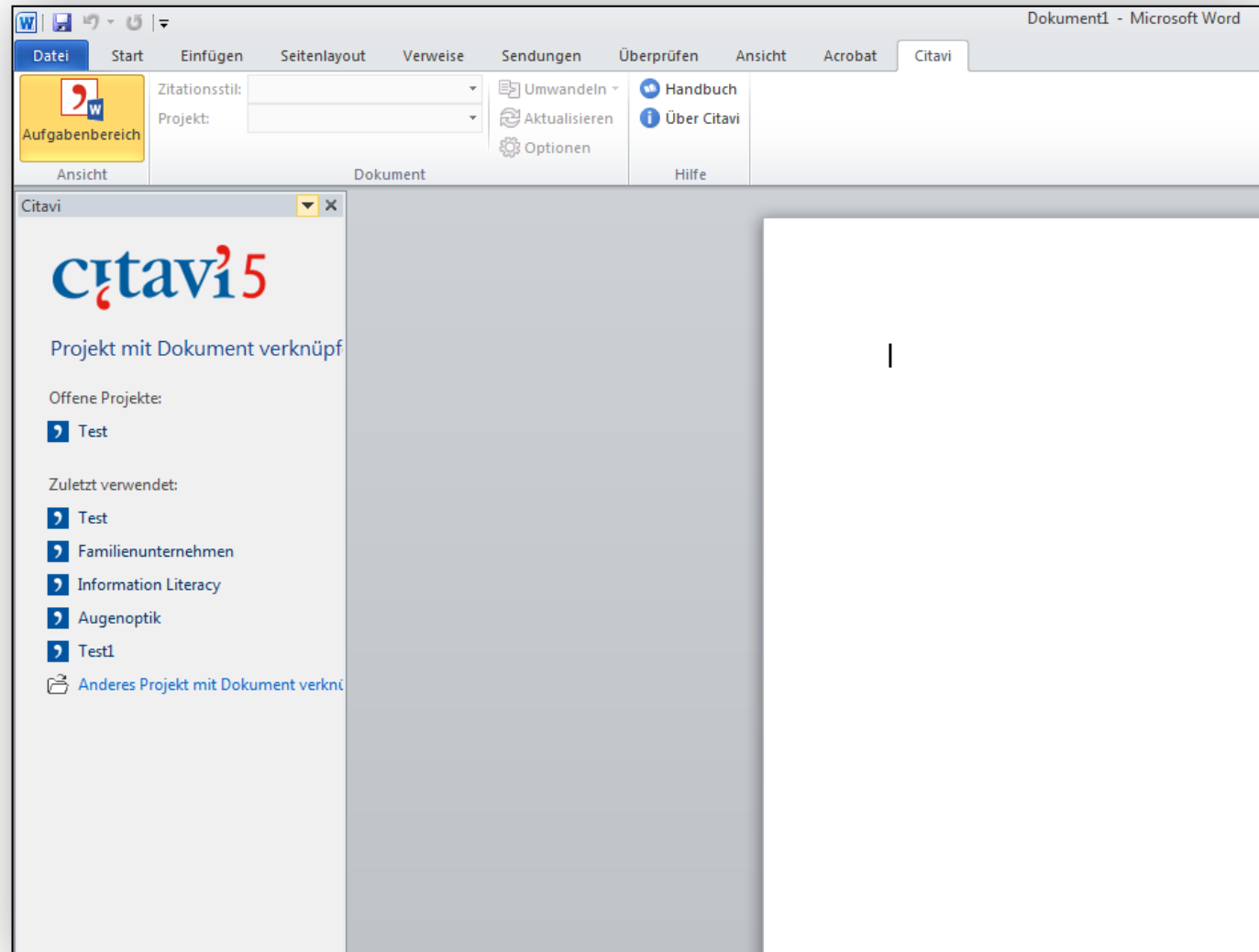
Suche nach
Literatur
Kataloge
Datenbanken
Picker

Wissen
organisieren
Schlagwörter
Gliederung

Publikation
erstellen
Word Add-In

Word Add-In – Projekt öffnen

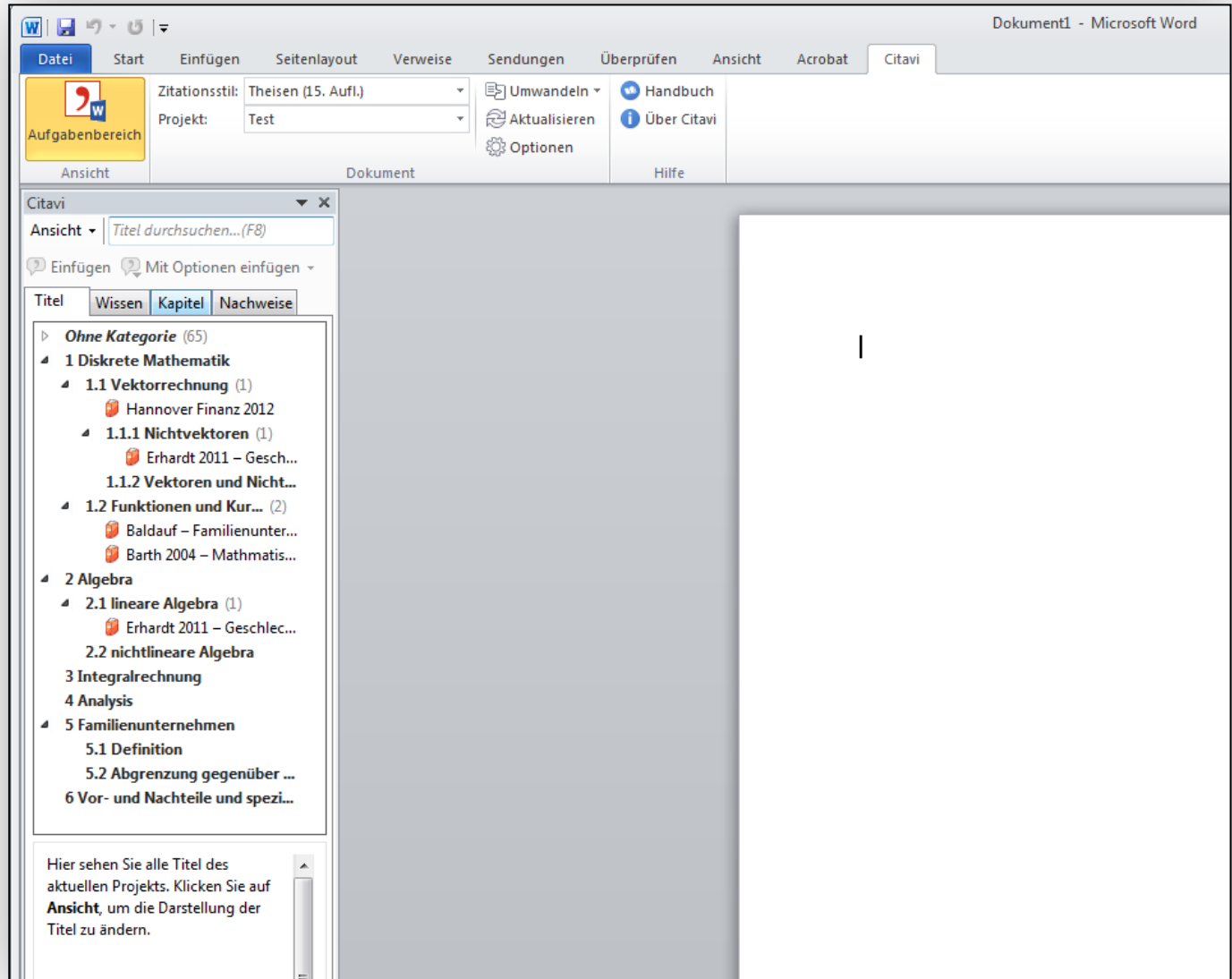
Verknüpfen Sie ein Citavi-Projekt mit Ihrer Word-Datei. Klicken Sie dazu auf eines der angezeigten Projekte



Word Add-In – Zitationsstil auswählen

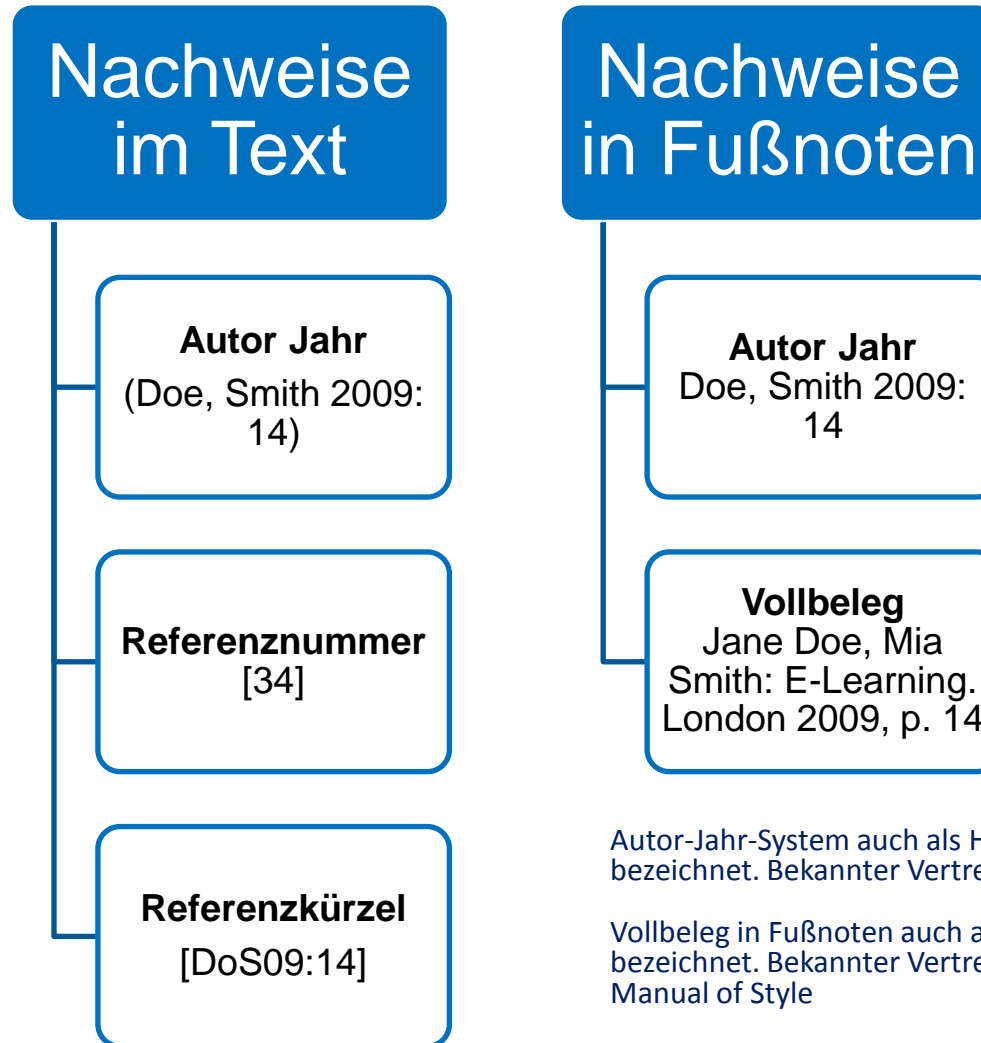
Wählen Sie einen Zitationsstil

Dieser entscheidet darüber, ob Ihre Quellennachweise im Text oder in den Fußnoten erscheinen werden

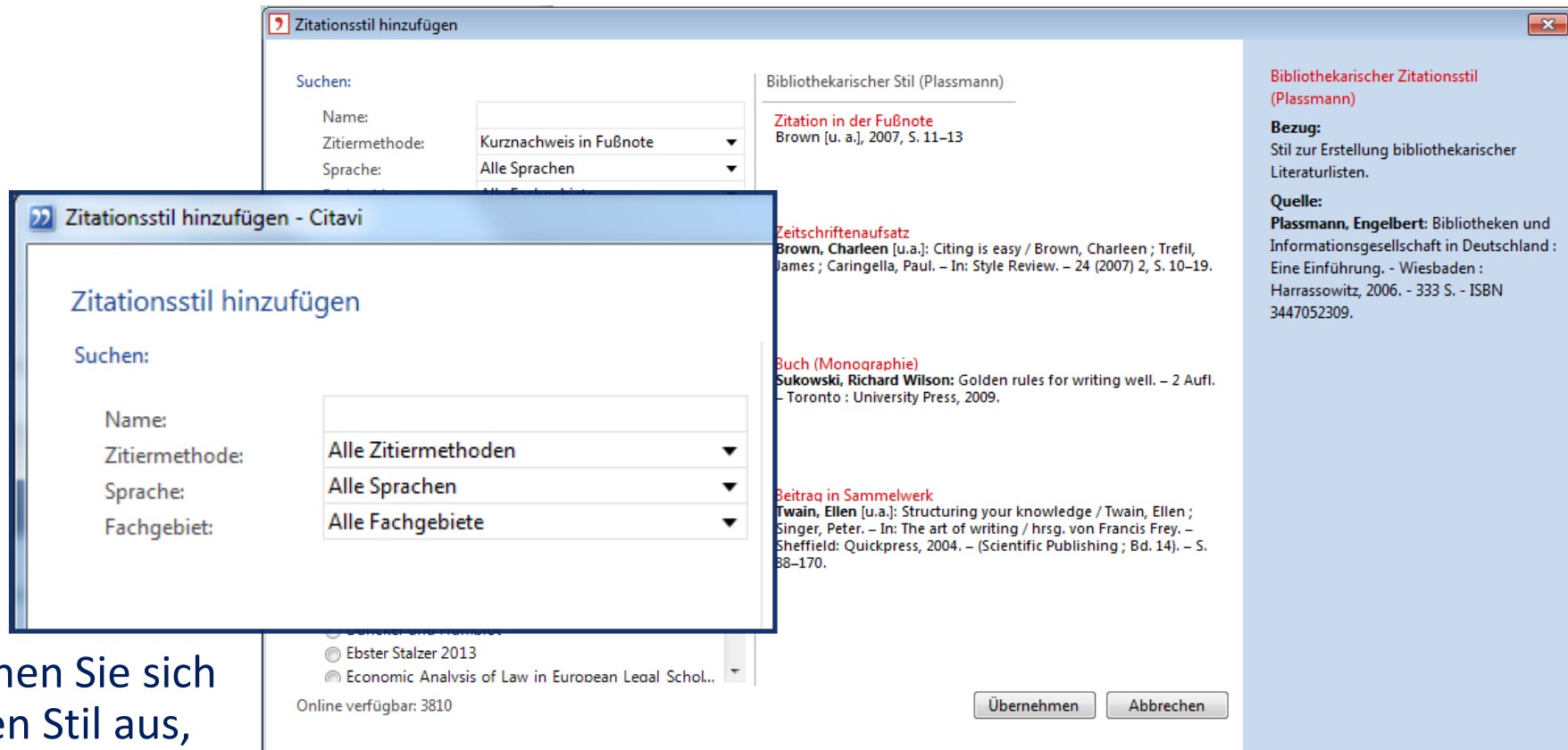


The screenshot shows the Microsoft Word interface with the Citavi add-in. The Citavi ribbon is active, showing the 'Zitationsstil' dropdown set to 'Theisen (15. Aufl.)' and the 'Projekt' dropdown set to 'Test'. The Citavi pane is open, displaying a tree view of a project titled 'Ohne Kategorie (65)'. The tree view shows a hierarchy of categories and sub-categories, including '1 Diskrete Mathematik', '1.1 Vektorrechnung (1)', '1.1.1 Nichtvektoren (1)', '1.1.2 Vektoren und Nicht...', '1.2 Funktionen und Kur... (2)', '2 Algebra', '2.1 lineare Algebra (1)', '2.2 nichtlineare Algebra', '3 Integralrechnung', '4 Analysis', '5 Familienunternehmen', '5.1 Definition', '5.2 Abgrenzung gegenüber ...', and '6 Vor- und Nachteile und spezi...'. The 'Ansicht' tab is selected, and the main document area is blank.

Formen von Zitationsstilen



Zitationsstil auswählen



Zitationsstil hinzufügen

Suchen:

Name:

Zitiermethode: Kurznachweis in Fußnote

Sprache: Alle Sprachen

Fachgebiet: Alle Fachgebiete

Bibliothekarischer Stil (Plassmann)

Zitation in der Fußnote
Brown [u. a.], 2007, S. 11–13

Zeitschriftenaufsatz
Brown, Charleen [u.a.]: Citing is easy / Brown, Charleen ; Trefil, James ; Caringella, Paul. – In: Style Review. – 24 (2007) 2, S. 10–19.

Buch (Monographie)
Sukowski, Richard Wilson: Golden rules for writing well. – 2. Aufl. – Toronto : University Press, 2009.

Beitrag in Sammelwerk
Twain, Ellen [u.a.]: Structuring your knowledge / Twain, Ellen ; Singer, Peter. – In: The art of writing / hrsg. von Francis Frey. – Sheffield: Quickpress, 2004. – (Scientific Publishing ; Bd. 14). – S. 88–170.

Bibliothekarischer Zitationsstil (Plassmann)

Bezug:
Stil zur Erstellung bibliothekarischer Literaturlisten.

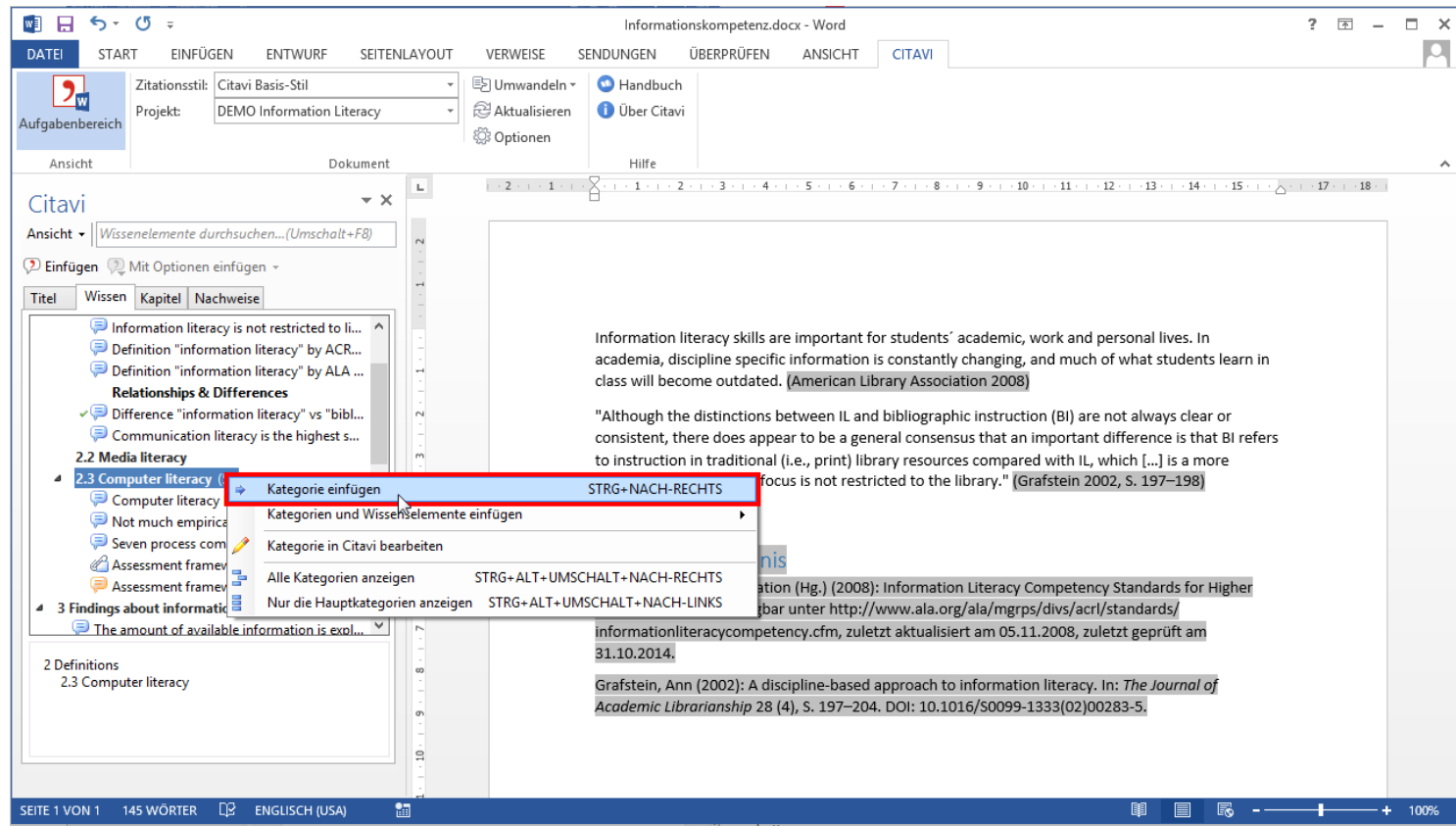
Quelle:
Plassmann, Engelbert: Bibliotheken und Informationsgesellschaft in Deutschland : Eine Einführung. - Wiesbaden : Harrassowitz, 2006. - 333 S. - ISBN 3447052309.

Übernehmen Abbrechen

Suchen Sie sich einen Stil aus, welcher der gewünschten Form entspricht

Word Add-In – Gliederung übernehmen

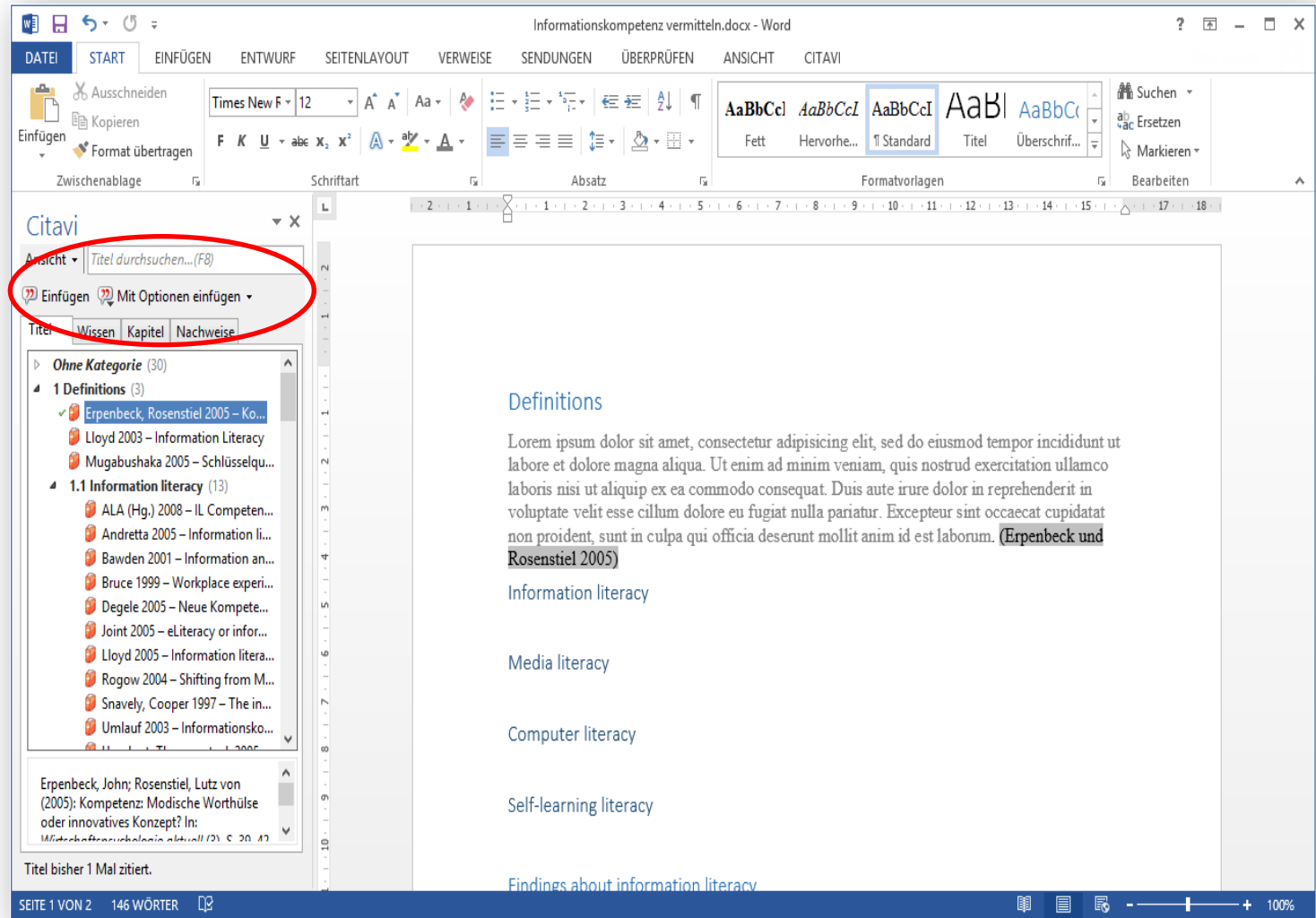
Sie können eine oder alle Kategorien aus Ihrem Citavi-Projekt als Gliederung nach Word übernehmen



Word Add-In - Zitieren

In den
Reiterkarten
Titel / Wissen
wählen Sie aus,
woraus Sie
zitieren
möchten...

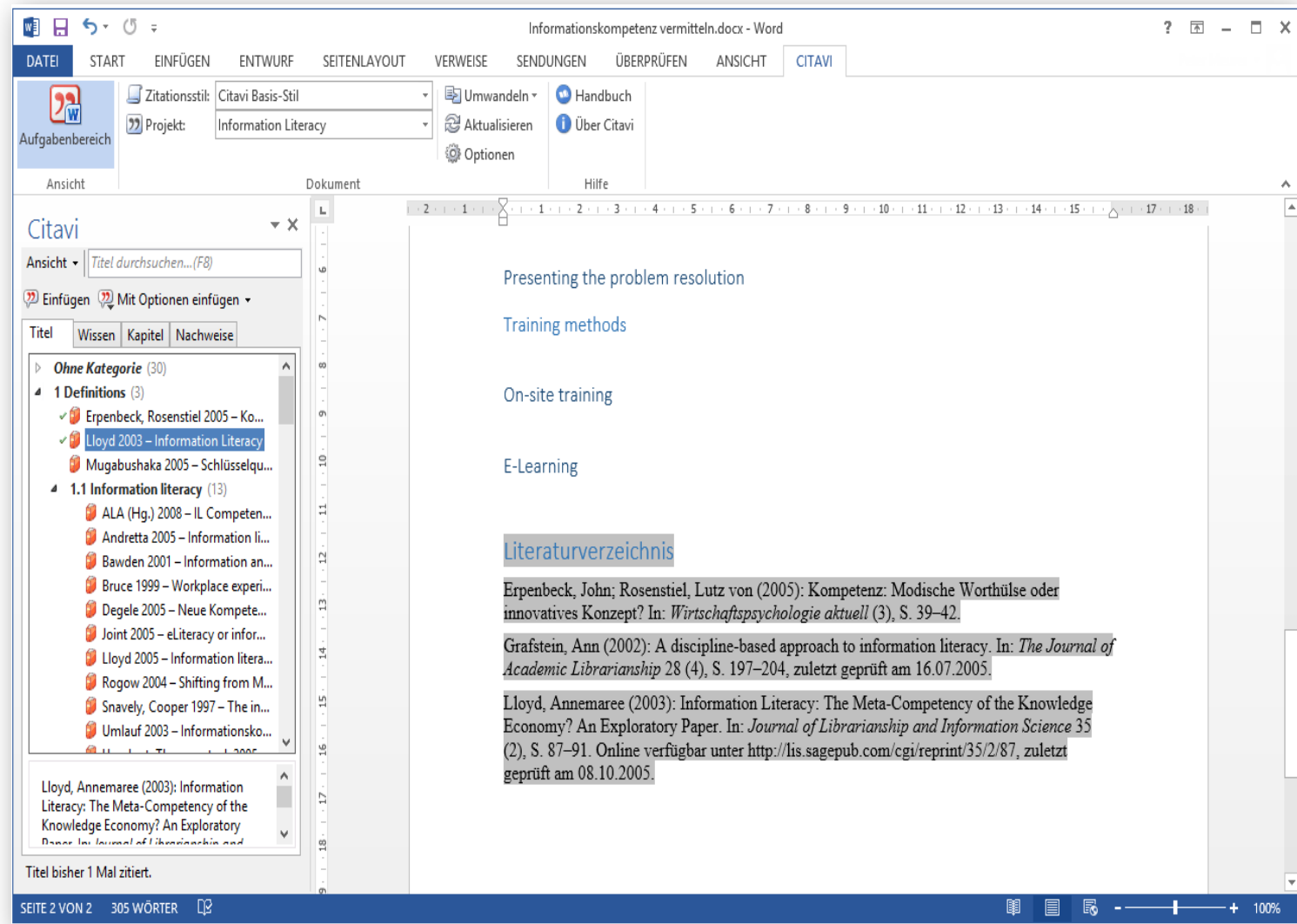
..und fügen über
Einfügen das
Zitat ein



The screenshot shows the Microsoft Word interface with the Citavi add-in. The Citavi pane is open on the left, displaying a list of sources under '1.1 Information literacy'. The 'Einfügen' (Insert) button is circled in red. The main document area shows a 'Definitions' section with a paragraph of placeholder text and a citation '(Erpenbeck und Rosenstiel 2005)'.

Word Add-In - Literaturverzeichnis

Das Literaturverzeichnis wird automatisch erstellt und ständig aktualisiert



Informationskompetenz vermitteln.docx - Word

DATEI START EINFÜGEN ENTWURF SEITENLAYOUT VERWEISE SENDUNGEN ÜBERPRÜFEN ANSICHT CITAVI

Zitationsstil: Citavi Basis-Stil
Projekt: Information Literacy

Umwandeln Handbuch
Aktualisieren Über Citavi
Optionen Hilfe

Ansicht Dokument Hilfe

Citavi

Ansicht Titeldurchsuchen... (F8)

Einfügen Mit Optionen einfügen

Titel Wissen Kapitel Nachweise

- Ohne Kategorie (30)
 - 1 Definitions (3)
 - Erpenbeck, Rosenstiel 2005 – Ko...
 - Lloyd 2003 – Information Literacy
 - Mugabushaka 2005 – Schlüsselqu...
 - 1.1 Information literacy (13)
 - ALA (Hg.) 2008 – IL Competen...
 - Andretta 2005 – Information li...
 - Bawden 2001 – Information an...
 - Bruce 1999 – Workplace experi...
 - Degele 2005 – Neue Kompet...
 - Joint 2005 – eLiteracy or infor...
 - Lloyd 2005 – Information litera...
 - Rogow 2004 – Shifting from M...
 - Snavelly, Cooper 1997 – The in...
 - Umlauf 2003 – Informationsko...

Lloyd, Annemaree (2003): Information Literacy: The Meta-Competency of the Knowledge Economy? An Exploratory Paper. In: *Journal of Librarianship and Information Science* 35 (2), S. 87–91. Online verfügbar unter <http://lis.sagepub.com/cgi/reprint/35/2/87>, zuletzt geprüft am 08.10.2005.

Titel bisher 1 Mal zitiert.

SEITE 2 VON 2 305 WÖRTER 100%

Word Add-In

Bitte bearbeiten Sie Aufgabe A8 in 2er-Gruppen

Bearbeitungszeit 10 Minuten

Hilfestellung:

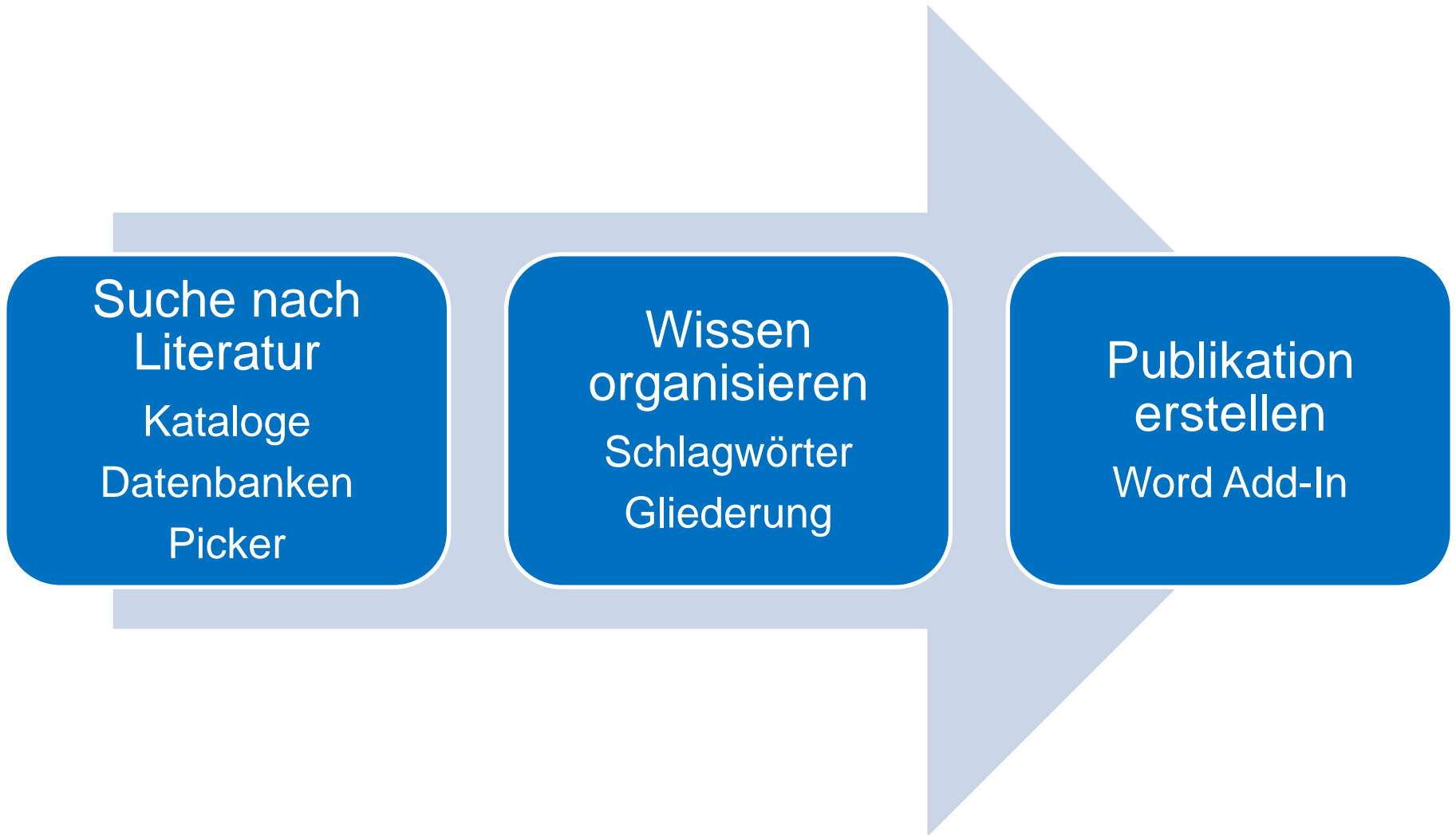
Citavi 5 Kurzeinführung,

Punkt 9

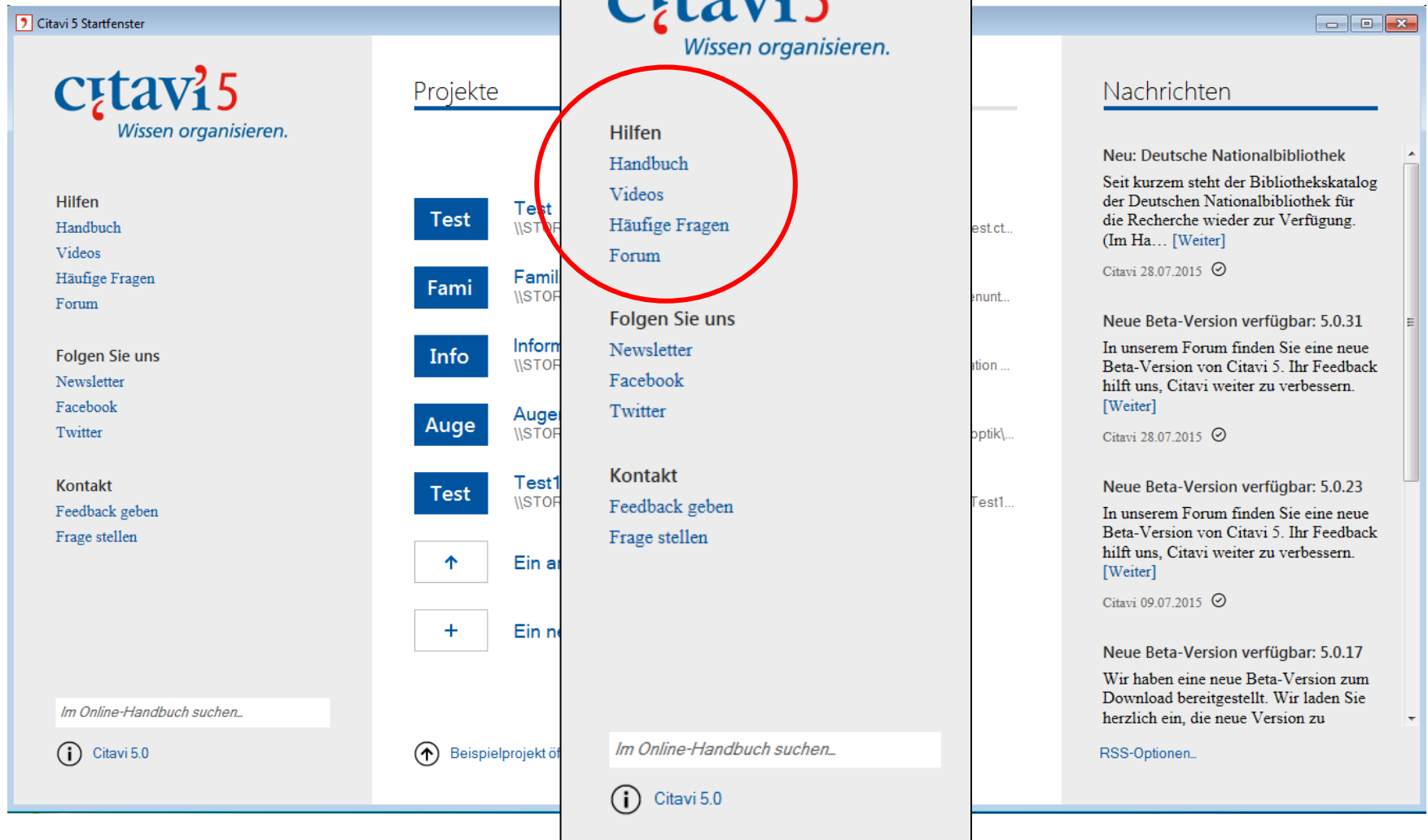


Quelle:
http://www.mugler.de/v2/images/stories/Maennchen/m/maennchen_300_48.jpg (20.08.2015)

Inhalte des Basis Kurses



Hilfe und Kontakt



The image shows a screenshot of the Citavi 5 Startfenster (Start window) with a central overlay box. The overlay box contains the Citavi 5 logo and the tagline "Wissen organisieren." Below the logo, a red circle highlights the "Hilfen" (Help) menu, which includes the following items:

- Hilfen
- Handbuch
- Videos
- Häufige Fragen
- Forum

Below the "Hilfen" menu, the overlay box also lists the following options:

- Folgen Sie uns
- Newsletter
- Facebook
- Twitter
- Kontakt
- Feedback geben
- Frage stellen

The background shows the main interface of the Citavi 5 Startfenster, which includes a search bar, a list of projects, and a "Nachrichten" (News) section on the right. The "Nachrichten" section contains several news items, including updates about the German National Library and new beta versions of Citavi 5.

citavi[®]

Basiskurs für Citavi 5