

Internetausfuhranmeldung plus IAA+

Informationen für Ausführer

1. Zollforum, 12. Mai 2011, IHK Schwarzwald-Baar-Heuberg



Grundsätzliches

- Was ist die Internetausfuhranmeldung (IAA)?
 - kostenloses Angebot der Zollverwaltung zur Erstellung einer Ausfuhranmeldung mittels Eingabemasken im Internet
- Für wen ist die IAA geeignet?
 - für Unternehmen, die wenige Sendungen pro Monat in ein Drittland (einschließlich Schweiz) ausführen.



Technische Voraussetzungen

- **Voraussetzungen:**

- Internetanschluss (möglichst DSL)
- Standardbrowser
- Adobe Acrobat Reader (Version 6.0 od. höher)
- aktuelles JavaScript
- Barcode – Schriftart Datei/Font (Code 128ttf)

ggf. Popup-Blocker deaktivieren!

Internetadresse

www.zoll.de

Zoll interaktiv

Internetzollanmeldung

Ausfuhrverfahren

Der direkte Weg:

<https://www.ausfuhr.internetzollanmeldung.de>

<https://www.ausfuhrplus.internetzollanmeldung.de>



👉 Hinweis 👈:

- Die Bearbeitungs-Sitzung wird nach 10 Minuten automatisch mit einem entsprechenden Hinweis beendet, wenn in der IAA in dieser Zeit keine Daten eingetragen werden. Es muss von Neuem begonnen werden!!!

Vor Beginn der Eingabe der
Anmeldung:

Bereitlegung aller für die Ausfuhranmeldung
notwendigen Angaben

- Handelspapiere / Rechnung
- Warenbezeichnung
- Ermittlung der Warennummer
- Zollnummern
- statistische Angaben (z.B. Verkehrsart)



Bearbeitungshinweise zur IAA+



Internetadresse: www.ausfuhrplus.internetzollanmeldung.de



[Impressum](#)

Internet Ausfuhranmeldung (IAA 2.0 PLUS)

Anmeldung

Zollnummer:

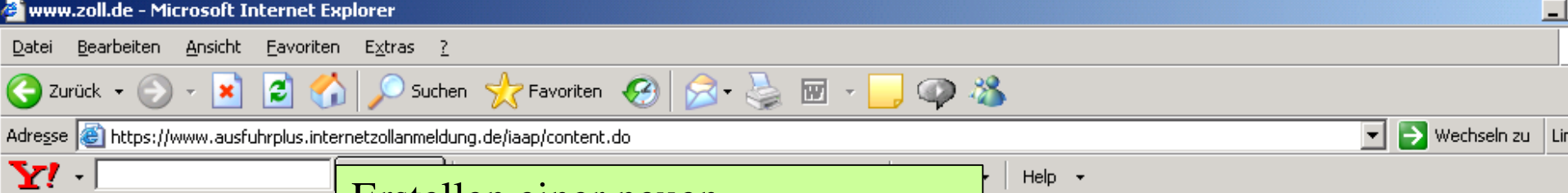
Zertifikat-Typ: Software-Zert. Sicherheitsstick

Software-Zert.

Pin:

Zollnummer

Elster-Zertifikat



Erstellen einer neuen Ausfuhrerklärung.

Atl@S
think smart.

Startseite
Ausfuhrzollstelle
Neue Ausfuhranmeldung
Neue Ausfuhranmeldung (Ausfuhrerstattung)
Anmeldungen in Bearbeitung
Anmeldungen Bearbeitung beendet
Ausgangszollstelle
Erwartung am Ausgang
Neue Gestellungsanzeige
Ausfuhrvorgänge in Bearbeitung
Ausfuhrvorgänge Bearbeitung beendet
Stammdaten

[Impressum](#)

IT-Verfahren ATLAS-Ausfuhr - Internetausfuhranmeldung Plus (IAA-Plus)

Willkommen

Testfirma aus Testhausen

- Dokumente Zusätzlich für die Nutzung der IAA-Plus hilfreiche Dokumente
 - Verfahrensanweisung zum IT-Verfahren ATLAS
 - Merkblatt für Teilnehmer zum ATLAS AES Release 2
 - Leitfaden...

finden Sie unter www.zoll.de .

- Servicedesks Im **Impressum** finden Sie die Kontaktdaten der verschiedenen Servicedesks.
- Barcode Zeichensatz Sie benötigen einen speziellen Zeichensatz um den Barcode in den erzeugten PDF-Dokumenten korrekt anzuzeigen und zu drucken. Sie können den Zeichensatz hier herunterladen **Download** .

Formularaktionen

- Ausfuhranmeldung
- Warenposition

Ausfuhrzollstelle

- Ausfuhrzollstelle
- Ausfuhranmeldung***

Ausfuhranmeldung - Kopfseite 1

Zur Überföhrung von Waren in das Ausfuhrverfahren übermittle der Beteiligte der zuständige Ausfuhrzolls Dies Dialog dient der Erfassung und Anzeige der Daten einer Anmeldung zur Ausfuhr.

Art der Anmeldung Pflichtfeld

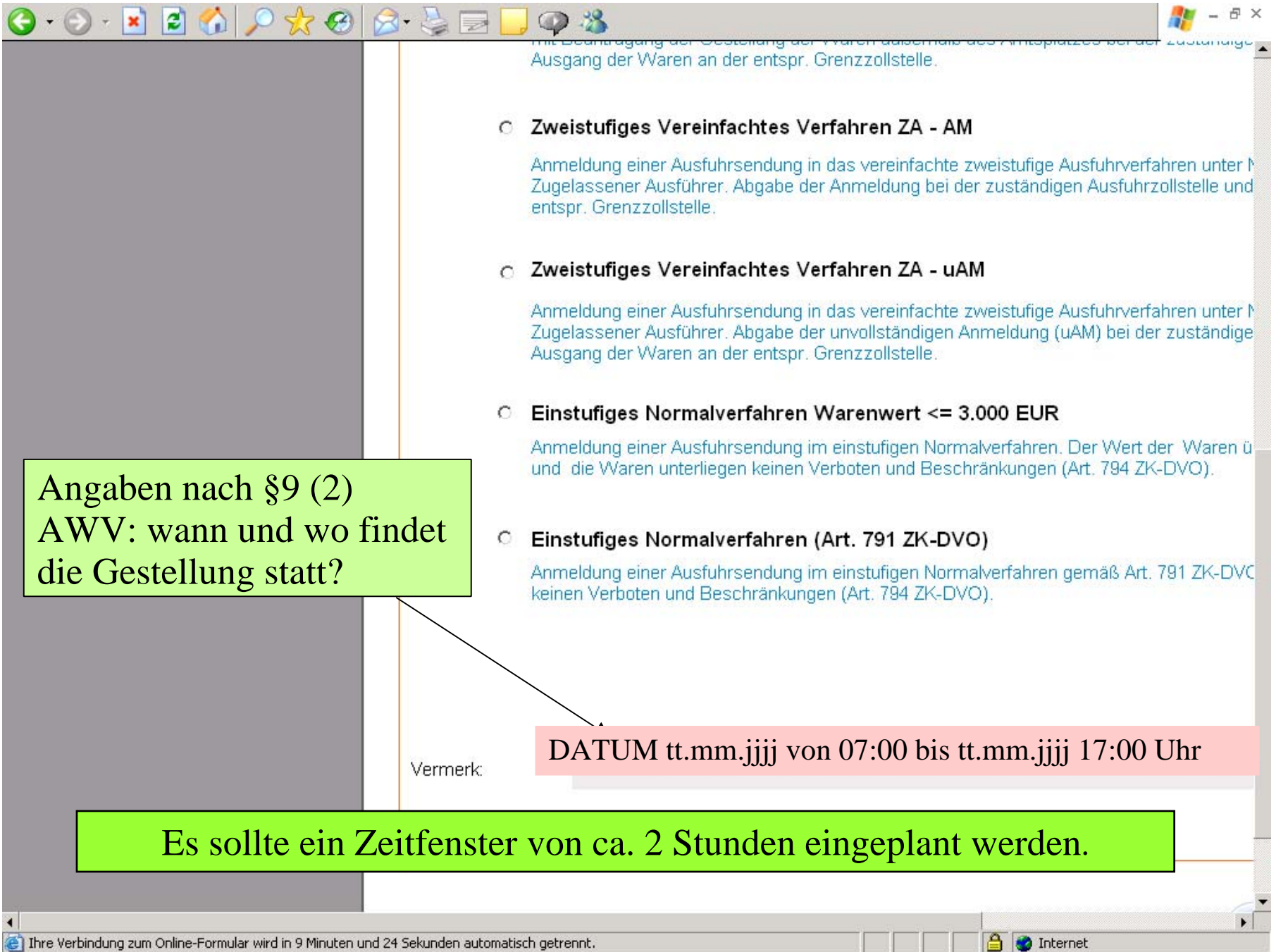
Bitte wählen Sie die Art der Ausfuhranmeldung, die Sie erstellen i

Art der Ausfuhr:

- Ausfuhr in EFTA-Land
- Ausfuhr in Drittland (nicht EFTA)
- Ausfuhr in EFTA-Land**

Pflichtfeld: welches Ausfuhrverfahren?

- Zweistufiges Normalv**
Anmeldung einer Ausfuhrsendung in das zweistufige Ausfuhrverfahren. Abgabe der Anmel Ausfuhrzollstelle und Ausgang der Waren an der entspr. Grenzzollstelle.
- Zweistufiges Normalverfahren mit Antrag gem. §9 Abs. 2 AWV**
Anmeldung einer Ausfuhrsendung in das zweistufige Ausfuhrverfahren. Abgabe der Anmel Ausfuhrzollstelle mit Beantragung der Gestellung der Waren außerhalb des Amtsplatzes u entspr. Grenzzollstelle.
- Zweistufiges Vereinfachtes Verfahren (uAM)**
Anmeldung einer Ausfuhrsendung in das zweistufige Ausfuhrverfahren. Abgabe der unvolls bei der zuständigen Ausfuhrzollstelle und Ausgang der Waren an der entspr. Grenzzollstel
- Zweistufiges Vereinfachtes Verfahren (uAM) mit Antrag gem. §9 Abs. 2 AW**
Anmeldung einer Ausfuhrsendung in das zweistufige Ausfuhrverfahren. Abgabe der unvolls mit Beantragung der Gestellung der Waren außerhalb des Amtsplatzes bei der zuständige Ausgang der Waren an der entspr. Grenzzollstelle.
- Zweistufiges Vereinfachtes Verfahren ZA - AM**



Mit Beendigung der Gestellung der Waren außerhalb des Amtsplatzes bei der zuständigen
Ausgang der Waren an der entspr. Grenzzollstelle.

- **Zweistufiges Vereinfachtes Verfahren ZA - AM**
Anmeldung einer Ausfuhrsendung in das vereinfachte zweistufige Ausfuhrverfahren unter M
Zugelassener Ausfuhrer. Abgabe der Anmeldung bei der zuständige Ausfuhrzollstelle und
entspr. Grenzzollstelle.
- **Zweistufiges Vereinfachtes Verfahren ZA - uAM**
Anmeldung einer Ausfuhrsendung in das vereinfachte zweistufige Ausfuhrverfahren unter M
Zugelassener Ausfuhrer. Abgabe der unvollständigen Anmeldung (uAM) bei der zuständige
Ausgang der Waren an der entspr. Grenzzollstelle.
- **Einstufiges Normalverfahren Warenwert <= 3.000 EUR**
Anmeldung einer Ausfuhrsendung im einstufigen Normalverfahren. Der Wert der Waren <u
und die Waren unterliegen keinen Verboten und Beschränkungen (Art. 794 ZK-DVO).
- **Einstufiges Normalverfahren (Art. 791 ZK-DVO)**
Anmeldung einer Ausfuhrsendung im einstufigen Normalverfahren gemäß Art. 791 ZK-DVO
keinen Verboten und Beschränkungen (Art. 794 ZK-DVO).

Angaben nach §9 (2)
AWV: wann und wo findet
die Gestellung statt?

Vermerk:

DATUM tt.mm.jjjj von 07:00 bis tt.mm.jjjj 17:00 Uhr

Es sollte ein Zeitfenster von ca. 2 Stunden eingeplant werden.

- ularaktionen
- usfuhranmeldung
- Warenposition
- Ausfuhrzollstelle**
- Ausfuhrzollstelle
- + **Ausfuhranmeldung***

Rosa Felder sind Pflichtfelder!

Graue Felder sollten auch ausgefüllt werden!

Ausfuhranmeldung - Kopfseite 2

Allgemein

Bestimmungsland: Bitte Kürzel eingeben oder aus Liste wählen

Ausfuhrland: **Pflichtfeld** el eingeben oder aus Liste wählen

Ausfuhrzollstelle: Bitte Kürzel eingeben oder aus Liste wählen

Ausgangszollstelle: Bitte Kürzel eingeben oder aus Liste wählen

Besondere Umstände: Bitte Kürzel eingeben oder aus Liste wählen

Beförderungskosten: Bitte Kürzel eingeben oder aus Liste wählen
(Zahlungsweise)

Gesamt-Rohmasse: kg Bezugsnummer:

Kennnummer der Sendung:

Registriernummer:

Fremdsystem:

Bewilligungsnummer:

Ladeort

Strasse / Nr:

Postleitzahl: Ort:

Zusatz:

Code:

Hinweis:
Die Kennnummer der Sendung muss be-
nur einer Kennnummer auf Kopfebene,
bei unterschiedlichen Kennnummern be-
den jeweiligen Positionen angegeben
werden. Nur wenn die besonderen
Umstände mit dem Wert 'A' angegeben
werden ist diese Angabe optional.
Die Beförderungskosten (Zahlungsweise)
auf Warenpositions- und hier auf
Kopfebene schließen sich gegenseitig
aus.

Bitte auswählen: Anmelder ist Ausfuhrer Subunternehmen beauftragt

Ausfuhrer

Ausfuhrer ist Anmelder.

Subunternehmer

Es wird kein Subunternehmer beauftragt.

Bitte auswählen: Anmelder ist Ausführer

Subunternehmen beauftragt

Ausführer

Ausführer ist Anmelder.

Subunternehmer

Es wird kein Subunternehmer beauftragt.

Anmelder

Zollnummer liegt vor

Zollnummer:

Ansprechpartner

Name:

Stellung:

Telefon:

Telefax:

eMail:

**Pflichtfeld! Mit Angabe
Telefon (und möglichst
email.)**

Empfänger

TIN:

Hinweis:
Der Empfänger muss bei nur einem Empfänger auf Kopfebene,
bei unterschiedlichen Empfänger auf den jeweiligen Positionen

Ende der Kopfdaten.

Beförderungsmittel

Grenzüberschreitendes aktives Beförderungsmittel
Art: 34 Lkw mit Anhänger Staatszugehörigkeit: DE Deutschland
Kennzeichen:

Verkehrsmittel
Inland: 3 Straßenverkehr Grenze: 3 Straßenverkehr

Beförderungsrout
1 DE Deutschland
2 CH Schweiz
(max. 99)

Lieferbedingungen / Geschäftsvorgang

Lieferbedingungen (Incoterm)
Incoterm-Code: DAF Frei Grenze Ort: Rielasingen
Pflichtfeld

Geschäftsvorgang / Rechnung
Art des Geschäfts: 11 Bitte Kürzel eingeben oder aus Liste wählen
Rechnungsbetrag: 1,00 Währung: EUR Bitte Kürzel eingeben oder aus Liste wählen



- Formularaktionen
- Ausfuhranmeldung
 - Warenposition
- Ausfuhrzollstelle
- Ausfuhrzollstelle
 - Ausfuhranmeldung*

Ausfuhranmeldung - Kopfseite 2

Allgemein

Bestimmungsland: CH Schweiz
Ausfuhrland: DE Deutschland
Ausfuhrzollstelle: DE004106 Deißlingen
Ausgangszollstelle: DE004101 Bietingen

Besondere Umstände: Bitte Kürzel eingeben oder aus Liste wählen
Beförderungskosten: Bitte Kürzel eingeben oder aus Liste wählen
(Zahlungsweise)
Gesamt-Rohmasse: 100,000 kg Bezugsnummer:
Kennnummer der
Sendung: Re 1234567
Registriernummer
Fremdsystem:
Bewilligungsnummer:

Ladeort
Strasse / Nr.: Romäusring 4
Postleitzahl: 78050 Ort: Villingen-Schwenningen
Zusatz: IHK
Code:

Nach dem Erfassen
der Daten:
speichern!!

Hinweis:
Die Kennnummer der Sendung muss bei
nur einer Kennnummer auf Kopfebene,
bei unterschiedlichen Kennnummern bei
den jeweiligen Positionen angegeben
werden. Nur wenn die besonderen
Umstände mit dem Wert 'A' angegeben
werden ist diese Angabe optional.
Die Beförderungskosten (Zahlungsweise)
auf Warenpositions- und hier auf
Kopfebene schließen sich gegenseitig
aus.

Bei Bewilligung ZA ist hier die
Bewilligungsnummer ohne
Sonderzeichen einzutragen.
z.B. DE4100ZA9999

Anmelder

Zollnummer liegt vor

Zollnummer: 1234567

Ansprechpartner

Name: [redacted]

Stellung: [redacted] **Verarbeitungsfehler**

Telefon: [redacted] Ungültige Daten!

Telefax: [redacted] Ein Wert ist erforderlich!

eMail: [redacted]

Fehlerhafte Angaben werden nach dem Speichern angezeigt.

Empfänger

TIN: [redacted] ...

Name: Testfirma

Straße: Teststraße1

Postleitzahl: 3456 Ort: Zug

Land: CH ... Schweiz

Hinweis:
Der Empfänger muss bei nur einem Empfänger auf Kopfebene,
bei unterschiedlichen Empfängern auf den jeweiligen Positionen
angegeben werden.

Beförderungsmittel:

think smart

Formularaktionen

Ausfuhranmeldung

Warenposition

Ausfuhrzollstelle

Ausfuhrzollstelle

Ausfuhranmeldung*

Ausfuhranmeldung - Kopfseite 2

Allgemein

Bestimmungsland: CH Schweiz

Ausfuhrland: DE Deutschland

Ausfuhrzollstelle: **Aufruf der Positionsebene**

Ausgangszollstelle:

Besondere Umstände: Bitte Kürzel eingeben oder aus Liste wählen

Beförderungskosten: (Zahlungsweise) Bitte Kürzel eingeben oder aus Liste wählen

Gesamt-Rohmasse: 100,000 kg Bezugsnummer:

Kennnummer der Sendung: Re 1234567

Registriernummer:

Fremdsystem:

Bewilligungsnummer:

Ladeort

Strasse / Nr: Romäusring 4

Postleitzahl: 78050 Ort: Villingen-Schwenningen

Zusatz: IHK

Code:

Hinweis: Die Kennnummer der Sendung muss bei nur einer Kennnummer auf Kopfebene, bei unterschiedlichen Kennnummern bei den jeweiligen Positionen angegeben werden. Nur wenn die besonderen Umstände mit dem Wert 'A' angegeben werden ist diese Angabe optional. Die Beförderungskosten (Zahlungsweise) auf Warenpositions- und hier auf Kopfebene schließen sich gegenseitig aus.

Bitte auswählen: Anmelder ist Ausfuhrer Subunternehmen beauftragt

Ausfuhrer

Subunternehmer

Ausfuhranmeldung - Positionseite

Prüfung der
Warennummer mit
dem EZT-online

Ware

Warenbezeichnung: Testlauf zur IHK-Veranstaltung zum Thema T&A+

Warennummer: 90189085

Rohmasse: 1,000 kg

Eigenmasse: 1,000 kg

Vermerk:

Sendung

Gefahrgutnummer: Bitte Kürzel eingeben oder aus Liste wählen

Kennnummer der Sendung:

Beförderungskosten:
(Zahlungsweise) Bitte Kürzel eingeben oder aus Liste wählen

Statistik

Statistischer Wert: 1 EUR

Menge in bes.Maßeinheit:

Ursprungs-Bundesland: 08 Bitte Kürzel eingeben oder aus Liste wählen

Verfahren

angemeldetes Verfahren: Bitte Kürzel eingeben oder aus Liste wählen

Verfahren

angemeldetes Verfahren: 10 Endgültige Ausfuhr

vorangegangenes Verfahren: 00 kein vorangegangenes Verfahren

evtl. weiteres Verfahren: Bitte Kürzel eingeben oder aus Liste wählen

Registrierungsnummer Fremdsystem:

Empfänger

TIN:

Name:

Straße:

Postleitzahl: Ort:

Land: Bitte Kürzel eingeben oder aus Liste wählen

Packstücke	Art	Anzahl	Zeichen / Nummer
1	CT <input type="text"/> Karton	1	234PXT

(max. 99)

Container

Nummer

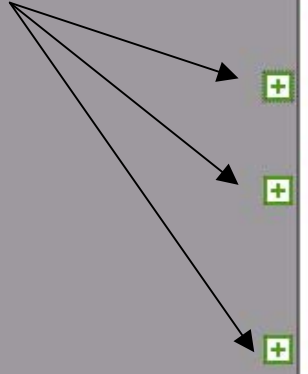
(max. 99)

Vorpapiere

(max. 9)

Codierungen siehe Merkblatt oder Werteliste

Werden mehr Eingabemöglichkeiten benötigt, auf das „+“ klicken



Paßstücke	Art	Anzahl	Zeichen / Nummer
1	CT <input type="text" value="Karton"/>	1	<input type="text" value="234PXT"/>

(max. 99)

Container	Nummer
(max. 99)	

Vorpapiere
(max. 9)

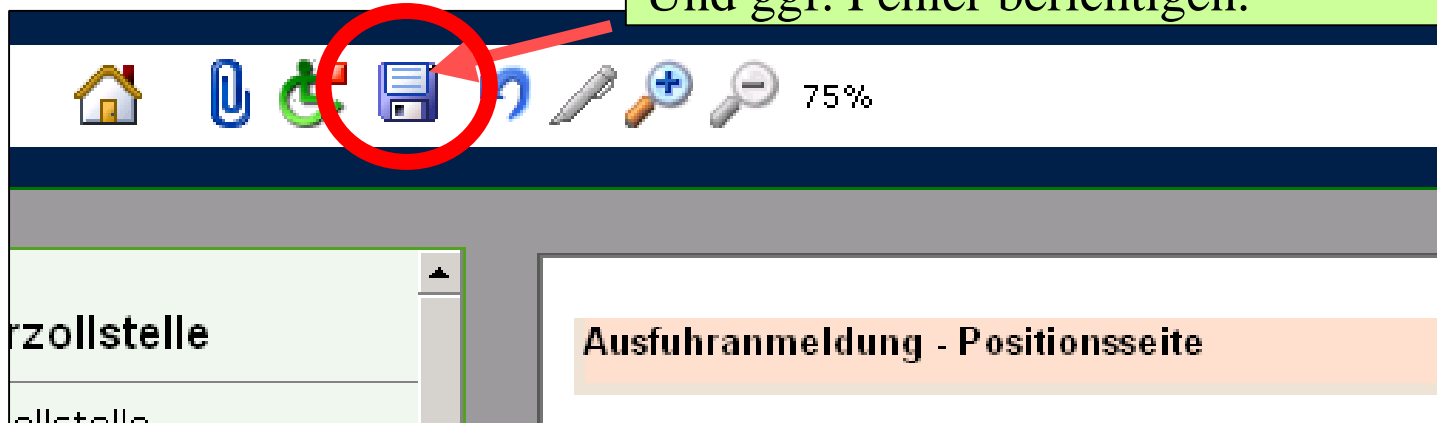
Unterlagen
Nr: 1
Typ: <input type="text" value="N380"/> <input type="text" value="Handelsrechnung"/>
Referenz: <input type="text" value="Rg. Nr. 123 vom 01.01.09"/>
Nr: 2
Typ: <input type="text" value="Y903"/> <input type="text" value="Die angemeldeten Waren sind nicht in der Liste der Kulturgüter enthalten"/>

(max. 99)

Pflichtfeld:
Angabe von Handelspapieren
und Codierungen aus dem
EZT

Ende der Erfassung dieser Positionsdaten.
Bei Bedarf weitere Positionen erfassen.

Nach Beendigung der Eingabe: speichern!
Und ggf. Fehler berichtigen.

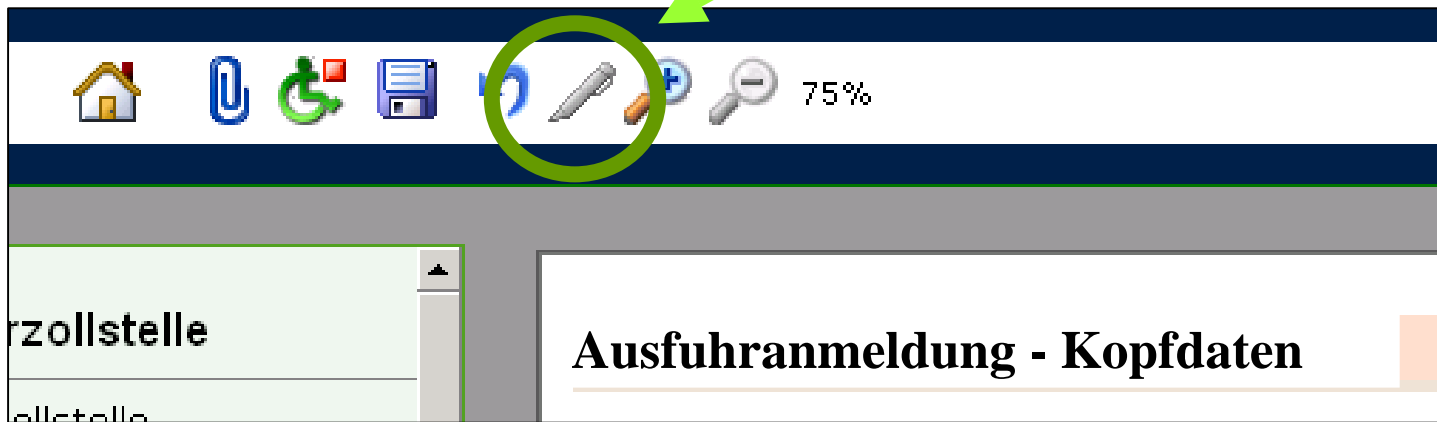


Danach:

Zurück zu den Kopfdaten, nur dort kann die Signatur erfolgen. Mit der Signatur wird die Anmeldung an den Zoll übermittelt.



Der Stift wird farbig
(blau/gold)





Signieren des Formulars:

Bevor ihre Daten weitergeleitet werden können, müssen Sie diese signieren. Es wird eine Signatur erstellt und diese überprüft. Verläuft dieser Vorgang erfolgreich, werden Sie automatisch zum Formular zurückgeleitet.

Zollnummer:

Zertifikat-Typ: **Software-Zert.** **Sicherheitsstick**

Software-Zert.

Pin:

Nach Beendigung der Eingabe folgt die Unterschrift in Form der elektronischen Signatur:
Eingabe der PIN

Ausfuhrzollstelle


- Ausfuhrzollstelle
 - Ausfuhranmeldung (CH)
 - Warenposition (90189085)
 - Fehlermeldung

Detailansicht der Fehlermeldung

Auflistung aller von der Zollstelle festgestellten Fehler als Antwort auf die übermittelten Daten.

Code	Datenfeld	Fehlerbeschreibung
AES00160	NACHRICHT	Es besteht keine Zuständigkeit der Dienststelle DE004108 für die Ausfuhranmeldung und ein Vermerk zur Ausnahme wurde nicht eingetragen.

Diese Fehlermeldung beinhaltet insgesamt 1 Fehler.

 Erneut anlegen

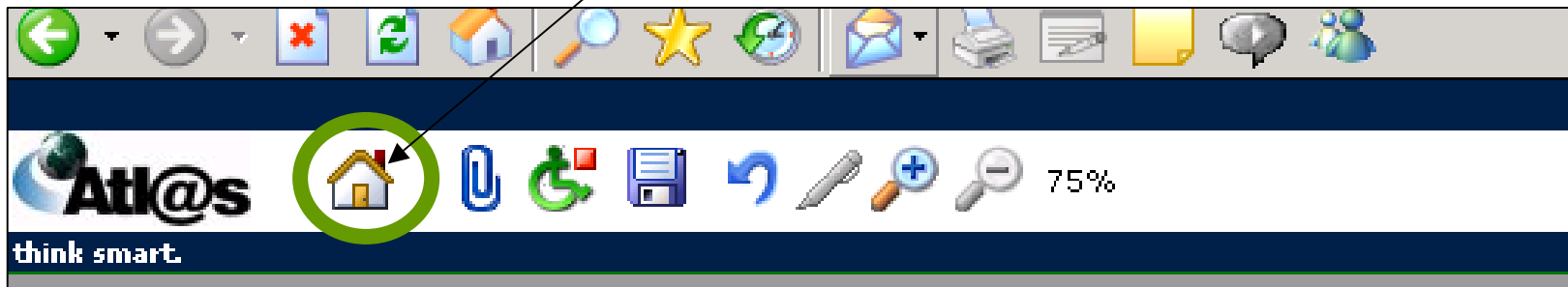
Ihre Verbindung zum Online-Formular wird in 9 Minuten und 30 Sekunden automatisch getrennt.

Mit der Übermittlung der Ausfuhranmeldung an den Zoll, findet die Plausibilitätsprüfung statt.

Die Anmeldung wird ggf. zurückgegeben und kann bearbeitet / berichtigt werden.

Im Anschluss **muss** die Anmeldung erneut signiert werden.

Wurde die Anmeldung erfolgreich übermittelt kann der Nachrichtenaustausch im „Briefkasten“ angesehen werden.



Übersicht Ausfuhrzollstelle

Daten-Browser



	MRN	Bezugsnummer	Ausfuhrzollstelle	Status	Neuigkeiten
Filtern					
1	09DE410604713439E0		DE004106	12 --> Anmeldung entgegengenommen	Ja
2		18245	DE004106		Nein
3					Nein
4					Nein
5					Nein
6	09DE410604705994E4		DE004106		Nein
7					Nein
8		Tetlauf 6.Mai IHK	DE004106		Nein
9					Nein
10	09DE410604693190E8	Testlauf 2	DE004106	31 --> Vorgang überlassen, ergänzende oder vollständige Anmeldung liegt vor	Nein
11	09DE410604693080E6		DE004106	17 --> Anmeldung angenommen, ergänzende oder vollständige Anmeldung liegt vor	Nein

Info vom Zoll.
Auf jeden Fall
aufmachen!

- zahlungsanwr
- zweitansen
- seite
- fuhrzollstelle
- Ausfuhranmeldung
- Ausfuhranmeldung (fuhrerstattung)
- meldungen in
- beitung
- meldungen Bearbeitung
- det
- gangszollstelle
- rtung am Ausgang
- Gestellungsanzeige
- hrvorgänge in
- beitung
- hrvorgänge
- beitung beendet
- nmdaten
- ssen anlegen
- ssen auswaehlen
- n anlegen
- n auswaehlen
- elden

Formularaktionen
Stornierung/Ungültigkeitserklärung

Ausfuhrzollstelle

- Ausfuhrzollstelle
 - Ausfuhranmeldung (CH)
 - Ausfuhranmeldung (CH)
 - Ausfuhranmeldung (CH)
 - Ausfuhranmeldung (CH)

Informationen zur Ausfuhrzollstelle

Informationen zum Vorgang

Movement Reference Number (MRN) 09DE410604713439E0

Bezugsnummer:

Ausfuhrzollstelle: DE004106

Registriernummer der Ausfuhranmeldung

Informationen zum Status

aktueller Status Überführung:

12 --> Anmeldung entgegengenommen

letzte Aktualisierung am: 06.05.2009

es liegen neue Meldungen vor:

Ja.

Nein.



Antwortnachrichten anfordern

Anschauen!

Ausfuhrzollstelle

- [-] Ausfuhrzollstelle
 - [+] Ausfuhranmeldung (CH)
 - [+] Ausfuhranmeldung (CH)
 - [+] Ausfuhranmeldung (CH)
 - [+] Ausfuhranmeldung (CH)
 - [+] **Statusmeldung (Status 12)**

Historischer Stand der Anmeldung: Die letzte Nachricht kommt zuletzt.

Ausfuhrzollstelle: Status des Ausfuhrvorgangs

Dieser Dialog zeigt den von der Ausfuhrzollstelle übermittelten Status des Ausfuhrvorgangs an.

Allgemein

MRN	09DE410604713439E0
Ausfuhrzollstelle	DE004106 Deißlingen
Status der Überführung	12 Anmeldung entgegengenommen
Bezugsnummer	
Grund	

Code	Datenfeld	Fehlerbeschreibung
	.. der Entgegennahme	06.05.09 12:32 .. der Ungültigkeit
	.. der Annahme	.. der Überlassung
	.. der Vorankündigung	.. der Erledigung
	.. der Ablehnung §9(2) AWW	
	.. des Verladens und Verpackens von	
	.. des Verladens und Verpackens bis	
	.. der Ablehnung der Vorankündigung	
	.. des Beginns der Weiterbearbeitung außerhalb AES	



think smart.



Startseite

Ausfuhrzollstelle

- Neue Ausfuhranmeldung
- Neue Ausfuhranmeldung (Ausfuhrerstattung)
- Anmeldungen in Bearbeitung
- Anmeldungen Bearbeitung beendet

Ausgangszollstelle

- Erwartung am Ausgang
- Neue Gestellungsanzeige
- Ausfuhrvorgänge in Bearbeitung
- Ausfuhrvorgänge Bearbeitung beendet

Stammdaten

- Adressen anlegen
- Adressen auswaehlen
- Waren anlegen
- Waren auswaehlen

Übersicht Ausfuhrzollstelle

Daten-Browser

Filtern	MRN	Bezugsnummer	Ausfuhrzollstelle	Status	Neuigkeit
	1 09DE410604713439E0		DE004106	31 --> Vorgang überlassen, ergänzende oder vollständige Anmeldung liegt vor	Ja
	2	12345	DE004106		Nein
	3				Nein
	4				Nein
					Nein
	7				Nein
	8	Tetlauf 6.Mai IHK	DE004106		Nein
	9				Nein
	10 09DE410604693190E8	Testlauf 2	DE004106	31 --> Vorgang überlassen, ergänzende oder vollständige Anmeldung liegt vor	Nein

Nach der Annahme folgt die Überlassung. Das Ausfuhrbegleitdokument (ABD) wurde von der Zollstelle übermittelt.

- Ausfuhrzollstelle
 - Ausfuhranmeldung (CH)
 - Ausfuhranmeldung (CH)
 - Ausfuhranmeldung (CH)
 - Ausfuhranmeldung (CH)
 - Überlassung zur Ausfuhr**
 - Position
 - Statusmeldung (Status 12)
 - Statusmeldung (Status 17)

Überlassung zur Ausfuhr

Dieser Dialog dient zur Mitteilung der Überlassung eines Ausfuhrvorgangs. Sie wird unabhängig von der Beteiligten-Konstellation immer an den Ersteller der Ausfuhranmeldung übermittelt.
Als Anlage wird das Ausfuhrbegleitdokument (ABD) in Form eines PDF-Dokumentes übermittelt.

Art der Ausfuhr:

Art der Anmeldung:

Anmeldung einer Ausfuhrsendung in das zweistufige Ausfuhrverfahren. Abgabe der Anmeldung bei der zuständigen Ausfuhrzollstelle mit Beantragung der Gestellung der Waren außerhalb des Amtsplatzes und Ausgang der Waren an der entspr. Grenzzollstelle.

Zeitpunkt der Entgegennahme:

Zeitpunkt der Annahme:

Zeitpunkt der Überlassung:

Vermerk:

Das ABD kommt als Anlage. Aufruf über den Punkt: **Überlassung zur Ausfuhr.**




Öffnen des ABD und ausdrucken.
Das ABD begleitet die Ware zur Ausgangszollstelle.

ATI@S
think smart.

Anlagen verwalten

Schließen

Folgende Dateien sind an das Formular angehängt:

	Dateiname	kB
	Ausfuhrbegleitdokument.pdf	16

Atl@s
think smart.

Ausfuhrzollstelle

- Startseite
- Ausfuhrzollstelle
- Neue Ausfuhranmeldung
- Neue Ausfuhranmeldung (Ausfuhrerstattung)
- Anmeldungen in Bearbeitung
- Anmeldungen Bearbeitung beendet

Ausgangszollstelle

- Erwartung am Ausgang
- Neue Gestellungsanzeige
- Ausfuhrvorgänge in Bearbeitung
- Ausfuhrvorgänge Bearbeitung beendet

Stammdaten

- Adressen anlegen
- Adressen auswaehlen
- Waren anlegen
- Waren auswaehlen

Übersicht Ausfuhrzollstelle

Daten-Browser



MRN	Bezugsnummer	Ausfuhrzollstelle	Status	Neuigkeit
1 09DE410604705248E7		DE004106	35 --> Vorgang erledigt	Nein
2 09DE410604693237E1		DE004106	15 --> Anmeldung nicht überlassen	Nein
3 09DE410604693270E6	4605231	DE004106	35 --> Vorgang erledigt	Nein

Nach dem Ausdruck des ABD ist die Bearbeitung der Anmeldung beendet.
Die AE kommt in die nächste Schublade und wartet auf die Bestätigung des Ausgangs der Sendung.

Ist der Ausgang von der Ausgangszollstelle bestätigt, kann der Ausgangsvermerk gedruckt werden.



Ausfuhrzollstelle

Ausfuhrzollstelle

- + Ausfuhranmeldung (US)
- + Überlassung zur Ausfuhr
- + **Mitteilung zur Ausfuhranmeld**
- + Statusmeldung (Status 12)
- + Statusmeldung (Status 17)

Mitteilung zur Ausfuhranmeldung

Dieses Formular dient als Mitteilung über die Ausfuhr von Waren aus dem Gebiet der Gemeinschaft. Im Falle einer unvollständigen Anmeldung erhält der Ausgangsvermerk nur die Daten der unvollständigen Anmeldung. Als Anlage wird der Ausgangsvermerk in Form eines PDF-Dokuments übermittelt.

MRN: 09DE410604705248E7

Art der Ausfuhr: Ausfuhr in Drittland (nicht EFTA)

Art der Anmeldung:

Anmeldung einer Ausfuhrsendung in das zweistufige Ausfuhrverfahren. Abgabe der Anmeldung bei der zuständigen Ausfuhrzollstelle und Ausgang der Waren an der entspr. Grenzzollstelle.

Zeitpunkt des Ausgangs 6.05.2009

Zeitpunkt der Überlassung: 6.05.2009 09:52

[Weiter zu den Kopfdaten >>](#)

Anlagen verwalten

Folgende Dateien sind an das Formular angehängt:

	Dateiname	kB
	Ausgangsvermerk.pdf	17

Ausdrucken.
Jetzt ist der Vorgang abgeschlossen.

Noch einige Infos:

Die Ausgangszollstelle wird nur im einstufigen Ausfuhrverfahren benötigt.

Ausfuhrzollstelle
Neue Ausfuhranmeldung
Neue Ausfuhranmeldung (Ausfuhrerstattung)
Anmeldungen in Bearbeitung
Anmeldungen Bearbeitung beendet

Ausgangszollstelle
Erwartung am Ausgang
Neue Gestellungsanzeige
Ausfuhrvorgänge in Bearbeitung
Ausfuhrvorgänge Bearbeitung beendet

Stammdaten
Adressen anlegen
Adressen auswaehlen
Waren anlegen
Waren auswaehlen

Das Bearbeiten und Verwalten der Ausfuhranmeldungen erfolgt in diesem Bereich.

Achtung: erledigte oder nicht mehr benötigte Ausfuhrvorgänge können nicht gelöscht werden.

Hier besteht die Möglichkeit zum Anlegen von wiederkehrenden Angaben wie Adressen und Waren.

Notfallverfahren: Was ist zu tun, wenn die IAA plus nicht funktioniert?

Seit 01.07.2009:

Ticket an den Service Desk mit Fehlerbeschreibung

Verwendung der Vordrucke 033025 und 033026.

Diese Vordrucke können unter www.zoll.de
herunter geladen werden.

Ausfüllen am PC ist möglich.

Infos / Unterstützung

- www.Zoll.de
Stichwort IAA plus - Kurzanleitung und allgemeine Infos.
- **Technische Probleme:**
Service Desk 24 Stunden am Tag, 7 Tage die Woche
Tel.: 0800 / 1012631 Fax: 069 / 20971-584
E-mail: servicedesk@zivit.de
- **Allgemeine Zollfragen**
Informations- u. Wissensmanagement Zoll (IWM Zoll)
Kontaktdaten: www.zoll.de
[Auskunftsstellen](#) der Zollverwaltung > Kontaktdaten IVW Zoll
- **Fachliche Fragen** in Zusammenhang mit Ihrer Ausfuhranmeldung:
Zuständiges Zollamt in der Region