



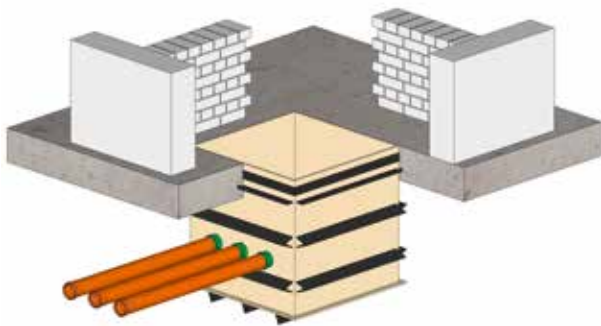
KRASO® Pumpensumpf Typ Q - eckig -  
Hier geht es zum Montagevideo  
(Einfach QR-Code scannen!)



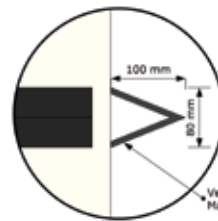
WU  
1+2

## KRASO® Pumpensumpf Typ Q - eckig - Geringes Gewicht - schnelle Lieferzeiten: Die einfache und dichte Kunststoff-Lösung

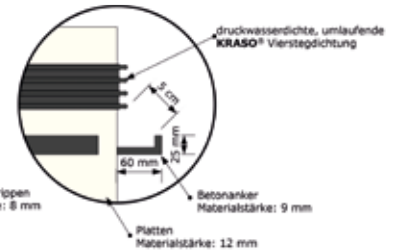
- + Geringes Gewicht = **geringe Transportkosten und einfache Handhabung ohne Kran** auf der Baustelle.
- + **Spart Zeit, Arbeit, Geld und zusätzliche Wasserhaltung:** Keine lohnintensiven Arbeiten, keine mehrtägigen Betonierabschnitte, kein Abschalen.
- + **Kein Risiko** durch undichte Betonierfugen und/oder Rohranschlüsse.
- + **Beständigkeit gegen viele Säuren und Laugen.**
- + Aus einem leichten, schlagfesten, nahezu unverwüstlichen Kunststoff.  
**Sondergrößen sind innerhalb weniger Werktage lieferbar!**
- + **WU-Richtlinie: Beanspruchungsklasse 1 + 2**



Einbausituation mit  
KRASO® Pumpensumpf Typ Q - eckig -



Bauquerschnitt



### KRASO® Pumpensumpf Typ Q - eckig - **LG 2**

zum Sammeln von Abwässern, aus Kunststoff, mit druckwasserdichter, umlaufender, thermisch verschweißter **KRASO®** Vierstedgichtung, werkseitige Aussteifung, Betonanker, 1 Stück druckwasserdichter KG-Rohranschluss DN 110, passend für KG, HT und KG 2000 - Röhre.  
| **WU-Richtlinie: Beanspruchungsklasse 1 + 2**

Typ / Artikel	600/60	600/80	800/100	1000/100
Innenmaße in cm	60 x 60	60 x 60	80 x 80	100 x 100
Innenhöhe in cm	60	80	100	100
DN 110 h	20	20	30	30
Gewicht ca. in kg	25	28	53	66
<b>KRASO® Pumpensumpf Typ Q - eckig -</b>	<b>671 €</b>	<b>787 €</b>	<b>1.133 €</b>	<b>1.365 €</b>
<b>Aufpreis: Zusätzlicher Anschluss DN 110</b>			<b>49 €</b>	
<b>Aufpreis: Zusätzlicher Anschluss DN 160</b>			<b>75 €</b>	

**Lieferumfang:** KRASO® Pumpensumpf Typ Q - eckig -

**Abweichende Größen und Ausführungen auf Anfrage! Änderung der Rohranschlusshöhe möglich!**