

## CHERRY MW 8 ADVANCED



Ausführungsvarianten können von Produktabbildung abweichen

### Ausgeklügelte kabellose Maus mit innovativen Features für den gehobenen Anspruch

Wiederaufladbare Design-Maus mit hochpräzisem Sensor und wahlweiser Verbindung per Bluetooth® oder über den beiliegenden 2,4 GHz USB-Receiver.

### Entscheidende Vorteile

- Oberfläche und Mousrad aus Metall
- Wahlweise Verbindung über Bluetooth® oder 2,4 GHz Funk mit AES-128 Verschlüsselung
- Hochpräziser Sensor mit 4-stufig regelbarer Auflösung bis zu 3200 dpi
- Funktioniert auf nahezu allen Oberflächen, inklusive Glas
- Status-LED zeigt niedrigen Batteriestand, Ladestatus und Auflösung an
- Per Micro-USB wiederaufladbarer Lithium Akku
- Extra kleiner Nano-Empfänger für Funk-Betrieb
- 6 Tasten und optisch abgetastetes Scrollrad
- Inkl. praktischem Transportbeutel
- Akkulaufzeit: Bis zu 70 Tage mit einer vollen Akkuladung (abhängig von Nutzungs- und Umgebungsbedingungen)

### Technische Daten:

#### Gewicht (Produkt):

ca. 92 g (Maus), ca. 3 g (Empfänger)

#### Gesamtgewicht (mit Verpackung):

ca. 160 g

#### Funkreichweite:

ca. 10 m

#### Frequenzbereich:

26.957 MHz - 27.283 MHz (Frequenz), max. 10 mW [EIRP] (Sendeleistung)

#### Lagertemperatur:

-15 °C bis 60 °C, max. 85 % Luftfeuchtigkeit

#### Arbeitstemperatur:

0 °C bis 40 °C, max. 85 % Luftfeuchtigkeit




#### Anschluss:

- Wireless, wahlweise über 2,4 GHz Funk mit AES-128 Verschlüsselung (mittels USB Funkempfänger) oder Bluetooth® 4.0

#### Anschlussbuchsen:

- Micro-USB-Buchse für Ladekabel

#### Produktzulassungen:

- cURus 
- CE 
- FCC 
- WHQL Win 10 64-bit
- Bluetooth® SIG licensing

#### Systemvoraussetzungen:

- Zum Anschluss über Bluetooth®: Kompatibles Gerät mit min. Bluetooth® 4.0
- Zum Anschluss über USB: Freie USB-Buchse (Typ A), Windows 7, 8 oder 10

#### Lieferumfang:

- CHERRY MW 8 ADVANCED
- USB-Ladekabel
- gedruckte Bedienungsanleitung
- 1 Nano-USB Funkempfänger
- Wiederaufladbare 550 mAh Li-Ion Batterie, fest eingebaut
- Transportbeutel

#### Abmessungen Produkt:

ca. 99 x 62,5 x 33,5 mm (Maus), ca. 19 x 14,5 x 6,5 mm (Empfänger)

#### Abmessungen Verpackung:

ca. 86 x 112 x 50 mm

#### Maus:

- Abtastung: Optisch (Sensor: PixArt PAW3805EK-CJMU Track on Glass)
- Auflösung: 600 / 1000 / 1600 / 3200 dpi (umschaltbar)
- Anzahl Tasten: 6
- Ausführung Mousrad: Optisch abgetastetes Scrollrad mit Tastenfunktion
- Bauform: Symmetrisch

#### Verpackungseinheit:

- Anzahl Produkte im Umkarton: 10
- Anzahl Umkartons pro Palette: 72

#### Garantie- bzw. Gewährleistungsdauer:

3 Jahre eingeschränkte Herstellergarantie  
In den ersten zwei Jahren nach Lieferung gilt die gesetzliche Gewährleistung. In dem dritten Jahr nach der Lieferung gewährt CHERRY freiwillig eine zusätzliche Gewährleistung entsprechend der nachfolgenden Bedingungen ("erweiterte Gewährleistung"). Bitte wenden Sie sich im Fall eines Mangels an den Verkäufer Ihres CHERRY Produktes. Führen Sie eigenmächtig keine Reparaturen durch und öffnen Sie das Produkt nicht. Es besteht keine Gewährleistung, sofern unautorisierte Änderungen am Produkt einen Defekt hervorrufen.

Bedingungen für die erweiterte Gewährleistung:  
CHERRY gewährt Kunden das Recht im Falle des Vorliegens eines Mangels nach Ablauf der ersten 2 Jahre nach Lieferung des CHERRY Produktes, für einen Zeitraum von einem weiteren Jahr Nacherfüllungsansprüche, d. h. Nachbesserung oder Nachlieferung, zu verlangen. Die erweiterte Gewährleistung ist gegenüber dem Verkäufer des CHERRY Produktes unter Vorlage der Originalrechnung, des Kaufbelegs oder eines vergleichbaren Nachweises des Zeitpunktes des Erwerbs geltend zu machen. Die Mängelbeseitigung im Falle der erweiterten Gewährleistung erfolgt bei berechtigten Nacherfüllungsansprüchen des Kunden durch CHERRY ggf. unter Einbeziehung des jeweiligen Händlers. Von der erweiterten Gewährleistung ausgeschlossen sind Schäden, die durch den unsachgemäßen Gebrauch, insbesondere durch Einwirkung von chemischen Substanzen, entstanden sind, sonstige Beschädigungen, die durch eine Einwirkung von außen entstanden sind, sowie übliche Abnutzungen und optische Veränderungen, wie insbesondere Verfärbungen oder Abrieb von Glanzstellen. Ebenso von der erweiterten Gewährleistung ausgenommen sind Zubehör und sonstige Teile, die nicht untrennbarer Bestandteil der Kaufsache sind.

Irrtum, technische Änderungen und Liefermöglichkeiten vorbehalten. Technische Angaben beziehen sich nur auf die Spezifikation der Produkte. Eigenschaften werden damit nicht zugesichert.
---

**Ausführungsvarianten:**

(Mögliche Länder-/Layoutvarianten, weitere auf Anfrage)

	<b>Produktname</b>	<b>Bestellnummer</b>	<b>EAN-Code</b>
1	CHERRY MW 8 ADVANCED	JW-8000	4025112089534