

Inhaltsverzeichnis



1 Bankeinzahlungsschein orange mit Referenznummer (BESR)	3
1.1 Eignung	3
1.2 Unsere Leistungen	3
1.3 Ihre Vorteile	3
1.4 Voraussetzungen bei Verwenden einer Debitorensoftware	3
1.5 Alternativprodukt	3
2 BESR - Allgemeine Bestimmungen	4
2.1 Einzahlungsschein-Bestellung	4
2.2 Beschriftung des BESR	4
2.3 Testdruck	5
2.4 Belegarten	5
2.5 Nachforschung	5
2.6 Gebühren der PostFinance bei Einzahlungen am Postschalter	5
3 Ablaufschema	6
3.1 Druck erfolgt vom Rechnungssteller	6
3.2 Druck erfolgt von der LUKB	7
4 Aufbau BESR/ESR-Records File	8
4.1 Aufbau BESR/BESR+	8
4.2 Gutschriftsrecord (GR)	9
4.3 Totalrecord (TR)	10
4.4 BESR-/ESR-File Sortierung	10
4.5 OCR-B Zeichensatz	10
5 Kontaktstellen	11
5.1 BESR-Test	11
5.2 Recherche und Bestellung von ESR-Einzahlungsscheinen	11
5.3 Formulargarnituren	11

Einzahlungsscheine werden durch die QR-Rechnung abgelöst

Am 30. Juni 2020 wurde die QR-Rechnung lanciert, welche sowohl die roten als auch orangen Einzahlungsscheine ablöst. Die bisherigen Einzahlungsscheine werden per 30. September 2022 schweizweit vom Markt genommen und sind danach nicht mehr einsetzbar. Ein Grossteil der Softwarelösungen sind bereits QR-ready. Bitte prüfen Sie vor einer allfälligen BESR-Einrichtung in jedem Fall mit Ihrem Softwarepartner immer die Umstellung direkt auf QR-Rechnungen.

Weitere Informationen finden Sie unter [lukb.ch](https://www.lukb.ch)

1 Bankeinzahlungsschein orange mit Referenznummer (BESR)

Empfangsschein / Récépissé / Ricevuta	Einzahlung Giro	Versement Virement	Versamento Girata
<small>Einzahlung für / Versement pour / Versamento per</small> Luzerner Kantonalbank 6002 Luzern <small>Zugunsten von / En faveur de / A favore di</small> Hans Muster AG Pilatusstrasse 12 6003 Luzern Fakt.-Nr. 232	<small>Einzahlung für / Versement pour / Versamento per</small> Luzerner Kantonalbank 6002 Luzern <small>Zugunsten von / En faveur de / A favore di</small> Hans Muster AG Pilatusstrasse 12 6003 Luzern Fakt.-Nr. 232	<small>Keine Mitteilungen anbringen Pas de communications Non aggiungere comunicazioni</small>	
<small>Konto / Compte / Conto</small> 01-1067-4 CHF	<small>Konto / Compte / Conto</small> 01-1067-4 CHF	<small>Referenz-Nr./N de référence/N di riferimento</small> 04 03290 00000 00000 00000 02326	
<small>Einbezahlt von / Versé par / Versato da</small> 04 03290 00000 00000 00000 02326	609	<small>Einbezahlt von / Versé par / Versato da</small>	
 <small>Die Annahmestelle L'office de dépôt L'ufficio d'accettazione</small>		042>04032900000000000000000002326+ 010010674>	

1.1 Eignung

Der Bankeinzahlungsschein orange mit Referenznummer (BESR) eignet sich für Unternehmen und Vereine. Damit lassen sich Abläufe vereinfachen, von der Fakturierung bis zur Zahlungskontrolle, Post und Bankgebühren senken und alle Tageseingänge zu einer Buchung zusammenfassen.

1.2 Unsere Leistungen

- Täglich werden die BESR-Zahlungseingänge dem Konto des Zahlungsempfängers gutgeschrieben.
- Zahlungsdaten können im E-Banking täglich abgeholt und automatisiert verarbeitet werden.
- Wenn Sie ein geeignetes Fakturierungsprogramm besitzen, können Sie die Rechnungen mit BESR-Einzahlungsschein selbständig drucken. Die LUKB prüft die selbsterstellten Drucke auf Korrektheit.
- Wenn Sie über keine Informatik-Infrastruktur zur Erstellung von BESR-Einzahlungsscheinen verfügen, können Sie diese bei der LUKB beziehen.

1.3 Ihre Vorteile

- Klare Zuweisung der bezahlten Rechnung zum entsprechenden Debitor.
- Wir bieten Ihnen eine automatische und tagesaktuelle Verbuchung der Debitorenzahlungen in Ihrer Buchhaltung. Sie profitieren von einer Vereinfachung der Debitorenbuchhaltung und des Mahnwesens.
- Der BESR lohnt sich finanziell. Dank tieferen Post-Bareinzahlungstaxen als bei roten Einzahlungsscheinen sparen Sie Gebühren.

1.4 Voraussetzungen bei Verwenden einer Debitorensoftware

- Geschäfts-, Vereins- oder Privatkonto bei der LUKB
- Drucker mit computerlesbarer Schrift (OCR-B)
- Rechnungsformulare mit integriertem Einzahlungsschein oder Einzahlungsschein als Beilage
- Internet-Verbindung sowie E-Banking-Vertrag oder Direct EBICS: lukb.ch/ebics

1.5 Alternativprodukt

- QR-Rechnung
- LSV+ für Inkasso von Forderungen durch Ihre Bank
- Roter Einzahlungsschein
- SEPA Direct Debit für Einzüge / Belastungen in EUR

2 BESR – Allgemeine Bestimmungen

Der Bankeinzahlungsschein orange wird bei den Banken als BESR (Bankeinzahlungsschein mit Referenznummer) bezeichnet, bei der PostFinance als ESR (Einzahlungsschein mit Referenznummer).

2.1 Einzahlungsschein-Bestellung

Vorgedruckte Einzahlungsscheine können Sie direkt bei der Luzerner Kantonalbank AG zu beziehen. BESR-Formulargarnituren für den Andruck durch den Rechnungssteller sind direkt bei Ihrer bevorzugten Druckerei zu beziehen. Die Druckereien besitzen die technischen Spezifikationen sowie die detaillierten Gestaltungsvorgaben.

2.2 Beschriftung des BESR

Teilnehmerbezeichnung («Einzahlungsschein für») der LUKB

Luzerner Kantonalbank AG
6003 Luzern

Kundenbezeichnung («Zugunsten von»)

Die Kundenbezeichnung muss dem Zahlungspflichtigen erlauben, den Gläubiger einwandfrei festzustellen:

- Wortlaut des Handelsregistereintrages respektive
- Name, Vorname
- Adresse
- PLZ und Ort

Teilnehmernummer («Konto») der LUKB

01-1067-4 beim oberen Teil
010010674 bei der Codierzeile

Identifikation des BESR-Kunden

Für jedes Konto ist eine separate Identifikation (BESR-ID) notwendig. Dies ist eine 6-stellige individuelle Nummer. Jede BESR-ID wird spezifisch einem Konto / Kunden der Luzerner Kantonalbank zugewiesen.

Referenznummer

Von der 27-stellig Referenznummer stehen dem Rechnungssteller 20 Stellen zur Verfügung (z.B. für Kundennummer, Rechnungsnummer, Betrag usw.).

Gestaltungsvorgaben

Für die übrigen Gestaltungsvorgaben gilt das Handbuch «ESR – Oranger Einzahlungsschein mit Referenznummer in CHF und in EUR» der PostFinance. Weitere Informationen finden Sie unter [postfinance.ch/esr](https://www.postfinance.ch/esr)

Hinweis auf dem Rechnungsformular

Wir empfehlen Ihnen, folgenden Hinweis auf dem Rechnungsformular anzubringen:
«Bitte verwenden Sie ausschliesslich, die auf diesem Einzahlungsschein vorhandenen Daten.»

2.3 Testdruck

Die PostFinance erhebt für manuell zu bearbeitende Einzahlungsscheine eine Rejectgebühr. Die aktuellen Gebühren finden Sie unter lukb.ch/besr, welche als Drittkosten weiterverrechnet werden. Aus diesem Grund ist es sinnvoll, die Bankeinzahlungsscheine orange mit Referenznummer (BESR) durch die LUKB überprüfen zu lassen. Diese Dienstleistung ist kostenlos für Sie als LUKB-Kunde.

Zwingend ist die Überprüfung in folgenden Situationen:

- vor der erstmaligen Ausgabe von BESR-Einzahlungsscheinen
- beim Einrichten oder Anpassen des ERP's, respektive Anschaffung einer neuen Software

Besonders empfehlenswert ist die Überprüfung:

- wenn der Drucker gewechselt oder neu installiert wurde
- bei ungewöhnlich hohen Rejectquoten

Bitte senden Sie uns 5 bis 10 Exemplare Ihrer Einzahlungsscheine zur Überprüfung an:

Luzerner Kantonalbank AG
Zahlungsverkehr 1 / WB3
Pilatusstrasse 12
6003 Luzern

Wir werden Ihre Einzahlungsscheine auf deren Korrektheit prüfen und Sie anschliessend schriftlich über das Testresultat informieren. Diese Prüfung erfolgt für LUKB-Kunden kostenlos.

2.4 Belegarten

- BESR mit Betragsangabe
- BESR+ ohne Betragsangabe
(es fallen Nacherfassungstaxen der PostFinance von CHF 0.04 pro Beleg als Drittkosten an)

2.5 Nachforschung

Falls der Rechnungssteller den Zahlungspflichtigen aufgrund der Referenznummer nicht identifizieren kann, werden wir auf Verlangen eine Nachforschung bei der einzahlenden Bank respektive der PostFinance einleiten. Kontaktieren Sie hierfür:

Luzerner Kantonalbank AG
Zahlungsverkehr 2 / WB3
Pilatusstrasse 12
6003 Luzern
+41 41 206 82 30
zahlungsverkehr2@lukb.ch
lukb.ch

2.6 Gebühren der PostFinance bei Einzahlungen am Postschalter

Die von der PostFinance erhobenen Gebühren werden dem Bankkunden weiterverrechnet. Die aktuellen Gebühren sind unter lukb.ch/besr publiziert.

3 Ablaufschema

3.1 Druck erfolgt vom Rechnungssteller

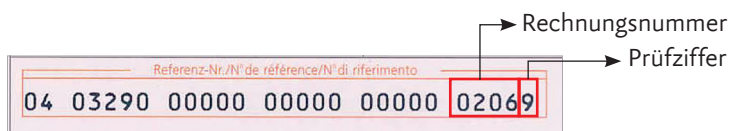
- 1 Rechnungssteller fordert BESR-ID beim LUKB-Kundenberater an.
- 2 Rechnungssteller hinterlegt diese BESR-ID und die Teilnehmernummer der LUKB (01-1067-4) in der Debitorensoftware.

20 Stellen der 27-stelligen Referenz-Nummer stehen für die Identifikation des Zahlungspflichtigen zur Verfügung.

- 3 Rechnungssteller sendet 5 bis 10 Test-Einzahlungsscheine zur Kontrolle an:
Luzerner Kantonalbank AG
Zahlungsverkehr 2 / WB3
Pilatusstrasse 12
6003 Luzern
 - 4 Die LUKB prüft die Einzahlungsscheine und teilt dem Rechnungssteller das Prüfungsergebnis schriftlich mit.
 - 5 Rechnungssteller versendet die Rechnungen.
 - 6 Zahlungspflichtige zahlen per Bank oder Post.
 - 7 Zahlungseingang bei der LUKB (01-1067-4). Am selben Tag erfolgt die Gutschrift beim Rechnungssteller aufgrund der zugeteilten BESR-ID (jede BESR-ID wird spezifisch einem Konto der Luzerner Kantonalbank zugewiesen).
- Am Folgetag erhalten Sie den Kontoauszug elektronisch als E-Output im E-Banking / bzw. Direct EBICS oder der Versand erfolgt per Post (es entstehen zusätzliche Gebühren).
- 8 Der Rechnungssteller verbucht die BESR-Daten in der Debitorensoftware.

3.2 Druck erfolgt von der LUKB

- 1 Rechnungssteller bestellt Einzahlungsscheine orange beim LUKB-Kundenberater mit einer fixen oder fortlaufenden Rechnungsnummer.
- 2 Die LUKB druckt die Einzahlungsscheine und sendet diese dem Rechnungssteller zu.
- 3 Bevor die Rechnungen versendet werden, muss der Rechnungssteller die Rechnungsnummer inkl. des dazugehörigen Zahlungspflichtigen für die spätere Wiedererkennung notieren.




- 4 Rechnungssteller versendet die Rechnungen.
- 5 Zahlungspflichtige zahlen per Bank oder Post.
- 6 Zahlungseingang bei der LUKB (01-1067-4). Am selben Tag erfolgt die Gutschrift beim Rechnungssteller aufgrund der zugeteilten BESR-ID (jede BESR-ID wird spezifisch einem Konto der Luzerner Kantonalbank zugewiesen).

Am Folgetag erhalten Sie den Kontoauszug elektronisch als E-Output im E-Banking / bzw. Direct EBICS oder der Versand erfolgt per Post (es entstehen zusätzliche Gebühren).

- 7 Mit einer vom Rechnungssteller geführten Liste, kann der Zahlungspflichtige anhand der Rechnungsnummer identifiziert und abgestrichen werden.

4 Aufbau BESR/ESR-Records File

4.1 Aufbau BESR/BESR+

Empfangsschein / Récépissé / Ricevuta	Einzahlung Giro	Versement Virement	Versamento Girata
<p>Einzahlung für/Versement pour/Versamento per</p> <p>Luzerner Kantonalbank 6002 Luzern</p> <p>Zugunsten von / En faveur de / A favore di Hans Muster AG Pilatusstrasse 12 6003 Luzern Fakt.-Nr. 232</p> <p>Konto / Compte / Conto 01-1067-4 CHF</p> <p>Einbezahlt von / Versé par / Versato da 04 03290 00000 00000 00000 02326</p> <p>Die Annahmestelle L'office de dépôt L'ufficio d'accettazione</p>	<p>Einzahlung für/Versement pour/Versamento per</p> <p>Luzerner Kantonalbank 6002 Luzern</p> <p>Zugunsten von / En faveur de / A favore di Hans Muster AG Pilatusstrasse 12 6003 Luzern Fakt.-Nr. 232</p> <p>Konto / Compte / Conto 01-1067-4 CHF</p> <p>609</p>	<p>Keine Mitteilungen anbringen Pas de communications Non aggiungete comunicazioni</p> <p>Referenz-Nr./N° de référence/N° di riferimento 04 03290 00000 00000 00000 02326</p> <p>Einbezahlt von / Versé par / Versato da</p>	
<p>042>04032900000000000000000002326+ 010010674></p>			

- Belegart
- Prüfziffer von Belegart und Betrag
- Referenznummer
- Teilnehmernummer

4.2 Gutschriftsrecord (GR)

Feldbezeichnung	Bedeutung	Format	Bemerkung
Feld 1	Transaktionsart	n3	Werte: gemäss separater Tabelle unten
Feld 2	Teilnehmernummer	n9	
Feld 3	Kunden Referenz	n27	bei der letzten Stelle handelt es sich um eine Prüfziffer
Feld 4	Betrag	n10	
Feld 5	Auftraggeber Referenz Post	n10	
Feld 6	Aufgabe-Datum	n6, JJMMTT	
Feld 7	Verarbeitungs-Datum	n6, JJMMTT	
Feld 8	Valuta-Datum	n6, JJMMTT	
Feld 9	Mikrofilm Nr. Post	n9	
Feld 10	Reject Code	n1	Werte: «0»: kein Reject «1»: Reject (CHF 0.70 pro Beleg seit 01.01.2013)
Feld 11	Reserve	n9	mit «0» aufgefüllt
Feld 12	Taxen Post	n4	Bareinzahlungs- und Nacherfassungstaxen

Bemerkungen

Bei den Banken ist das Feld 3 folgendermassen strukturiert:

- erste 6 Stellen: Kunden Nr. (Teilnehmernummer des Kunden bei der Bank)
- nächsten 20 Stellen: Kunden Referenz
- letzte Stelle: Prüfziffer

Werte Feld 1

		Gutschrift	Storno	Korrektur
mit vorgedrucktem Betrag	über Konto	002	005	008
	am Postschalter	012	015	018
	auf eigenes Postkonto	032	035	038
ohne vorgedrucktem Betrag	über Konto	102	105	108
	am Postschalter	112	115	118
	auf eigenes Postkonto	132	135	138
LSV+	über Konto	202	205	208

5 Kontaktstellen

5.1 BESR-Test

Einzahlungsscheine zur Überprüfung können Sie an untenstehende Adresse zustellen:

Luzerner Kantonalbank AG
Zahlungsverkehr 1 / WB3
Pilatusstrasse 12
6003 Luzern
+41 41 206 82 45
zahlungsverkehr1@lukb.ch
lukb.ch

5.2 Recherche und Bestellung von ESR-Einzahlungsscheinen

Falls eine Gutschrift aufgrund der Referenznummer nicht verbucht werden kann sowie für die Bestellung von ESR-Einzahlungsscheinen wenden Sie sich bitte an:

Luzerner Kantonalbank AG
Zahlungsverkehr 2 / WB3
Pilatusstrasse 12
6003 Luzern
+41 41 206 82 30
zahlungsverkehr2@lukb.ch
lukb.ch

5.3 Formulargarnituren

Formulargarnituren für die Bankeinzahlungsscheine orange mit Referenznummer bestellen Sie bei Ihrer/einer Druckerei.



Luzerner Kantonalbank AG
Pilatusstrasse 12
6003 Luzern
Telefon +41 (0) 0844 844 866
info@lukb.ch
lukb.ch