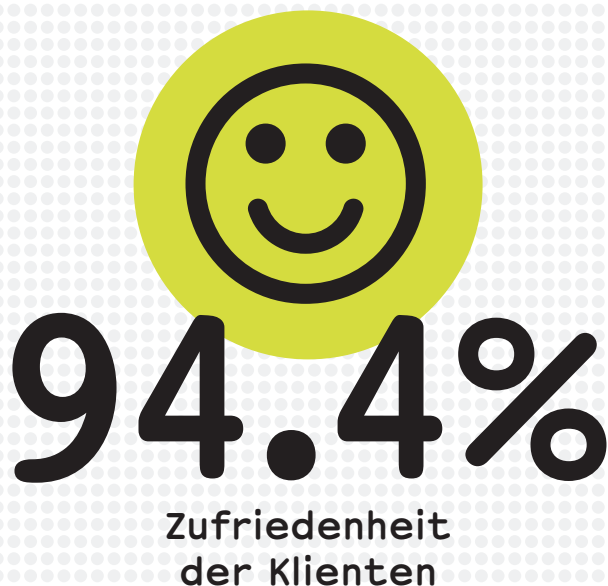
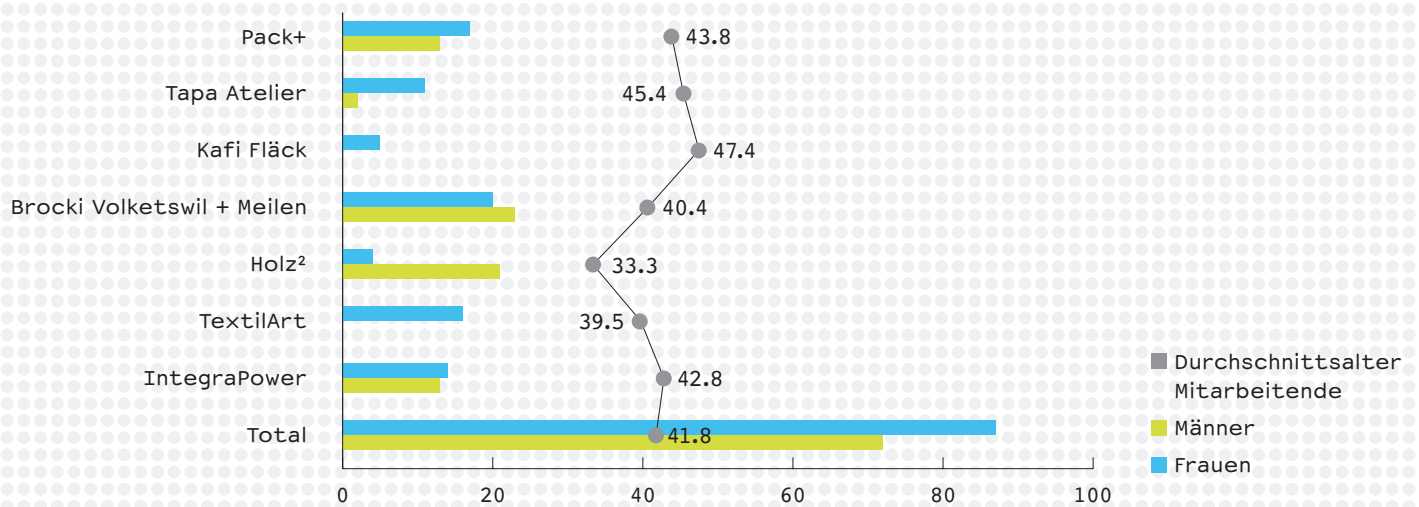


# Jahresbericht 16

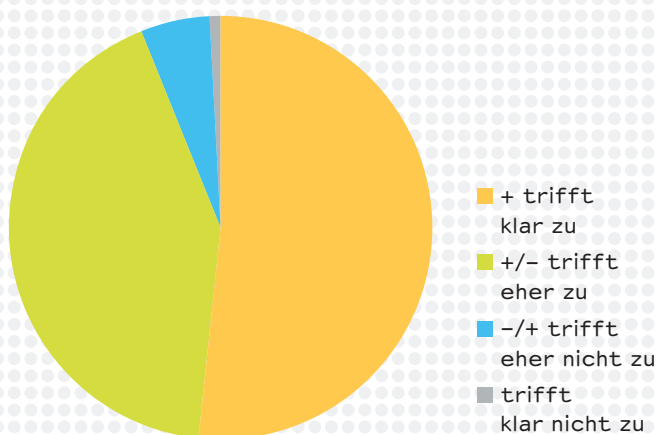


## Mitarbeitende 2016 (Klienten)

	Anzahl Arbeitsplätze	Mitarbeitende 31.12.2016	geleistete Arbeitstage	Männer	Frauen	Durchschnittsalter
Pack+	25	30	6'259	13	17	43.8
Tapa Atelier	9	13	2'767	2	11	45.4
Kafi Fläck	4	5	996	0	5	47.4
Brocki Volketswil und Meilen	28	43	7'935	23	20	40.4
Holz <sup>2</sup>	21	25	5'709	21	4	33.3
TextilArt	10	16	2'717	0	16	39.5
IntegraPower	29	27	5'327	13	14	42.8
<b>Total</b>	<b>126</b>	<b>159</b>	<b>31'708</b>	<b>72</b>	<b>87</b>	<b>41.8</b>



## Zufriedenheit Mitarbeitende 2016 (Klienten)

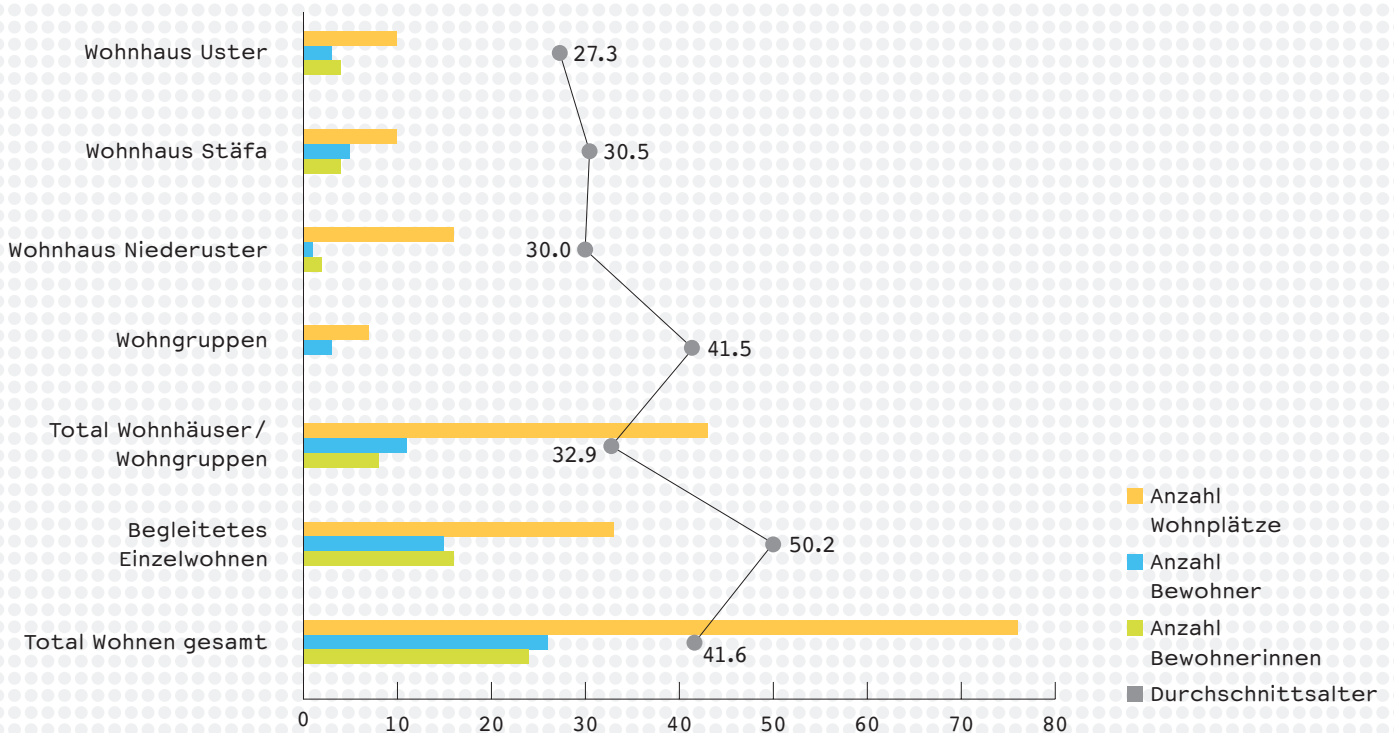


Diese Erhebung wurde aus Standortgesprächen, welche mindestens einmal jährlich durchgeführt werden, zusammengefasst. Die Basis bildeten folgende Fragen:

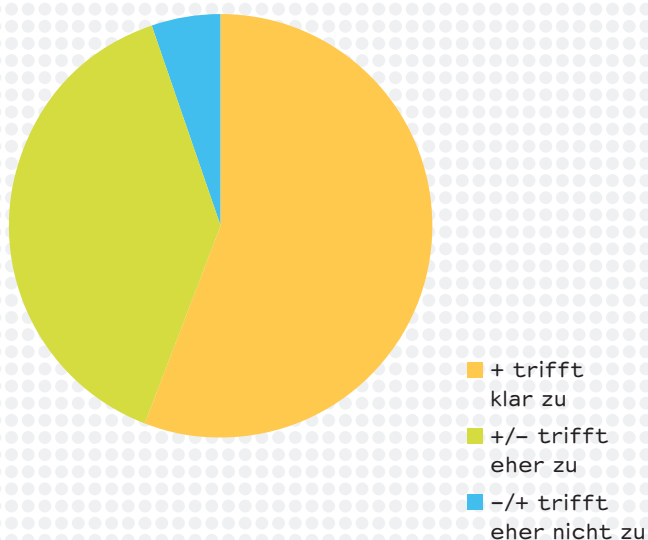
- Bin ich zufrieden mit der zugewiesenen Arbeit?
- Bin ich zufrieden mit der Instruktion und Hilfestellung des Fachpersonals?
- Bin ich zufrieden mit der Einrichtung des Arbeitsplatzes?
- Ist die Lohnberechnung klar und verständlich?
- Bin ich zufrieden mit meiner Arbeitszeit?

## Bewohnerinnen und Bewohner 2016

	Anzahl Wohnplätze	Anzahl Bewohner 31.12.2016	Anzahl Bewohnerinnen 31.12.2016	Durchschnittsalter
Wohnhaus Uster	10	3	4	27.3
Wohnhaus Stäfa	10	5	4	30.5
Wohnhaus Niederuster	16	1	2	30.0
Wohngruppen	7	3	0	41.5
<b>Total Wohnhäuser/Wohngruppen</b>	<b>43</b>	<b>11</b>	<b>8</b>	<b>32.9</b>
Begleitetes Einzelwohnen	33	15	16	50.2
<b>Total Wohnen gesamt</b>	<b>76</b>	<b>26</b>	<b>24</b>	<b>41.6</b>



## Zufriedenheit Bewohnerinnen und Bewohner 2016



Diese Erhebung wurde aus Standortgesprächen, welche mindestens einmal jährlich durchgeführt werden, zusammengefasst. Die Basis bildeten folgende Fragen:

- Wirst du zur Selbsthilfe und Selbstbestimmung ermutigt?
- Erhältst du genügend Unterstützung für deine Entscheidungen?
- Fühlst du dich von deiner Bezugsperson genügend unterstützt?
- Ist deine Bezugsperson verlässlich?
- Fühlst du dich vom Team genügend respektiert?
- Wie zufrieden bist du mit der fachlichen Betreuung im Wohnhaus?

# Bilanz Noveos

Aktiven	31.12.16	%	31.12.15	%
	in CHF		in CHF	
Flüssige Mittel	1'731'870	30.0%	2'183'436	36.3%
Forderungen	727'752	12.6%	813'341	13.5%
Vorräte	115'030	2.0%	113'432	1.9%
Aktive Rechnungsabgrenzung	200'391	3.5%	211'908	3.5%
<b>Total Umlaufvermögen</b>	<b>2'775'044</b>	<b>48.0%</b>	<b>3'322'117</b>	<b>55.2%</b>
Sachanlagen	2'719'422	47.0%	2'548'014	42.3%
Wertschriften und andere Finanzanlagen	287'819	5.0%	147'749	2.5%
<b>Total Anlagevermögen</b>	<b>3'007'242</b>	<b>52.0%</b>	<b>2'695'764</b>	<b>44.8%</b>
Anzahlungen Investitionen	0	0.0%	0	0.0%
<b>Aktive Berichtigungsposten</b>	<b>0</b>	<b>0.0%</b>	<b>0</b>	<b>0.0%</b>
<b>Total Aktiven</b>	<b>5'782'285</b>	<b>100.0%</b>	<b>6'017'881</b>	<b>100.0%</b>
<b>Passiven</b>				
Verbindlichkeiten	-566'750	9.8%	-468'510	7.8%
Sonstige Verbindlichkeiten	-11'916	0.2%	-8'896	0.1%
Passive Rechnungsabgrenzung	-39'007	0.7%	-1'608	0.0%
<b>Total kurzfristiges Fremdkapital</b>	<b>-617'673</b>	<b>10.7%</b>	<b>-479'014</b>	<b>8.0%</b>
Darlehen und Hypotheken	-1'234'000	21.3%	-1'705'000	28.3%
Rückstellungen	-141'018	2.4%	-115'000	1.9%
Eventualverbindlichkeiten (bedingt rückzahlbare Investitionsbeiträge)	-654'292	11.3%	-521'640	8.7%
<b>Total langfristiges Fremdkapital</b>	<b>-2'029'310</b>	<b>35.1%</b>	<b>-2'341'640</b>	<b>38.9%</b>
Zweckgebundenes Fondskapital	-1'521'346	26.3%	-1'516'403	25.2%
<b>Total Fondskapital</b>	<b>-1'521'346</b>	<b>26.3%</b>	<b>-1'516'403</b>	<b>25.2%</b>
Erarbeitetes freies Kapital	-1'628'461	28.2%	-1'633'186	27.1%
Jahresverlust (+) / Jahresgewinn (-)	14'505	-0.3%	-47'637	0.8%
<b>Total Organisationskapital</b>	<b>-1'613'956</b>	<b>27.9%</b>	<b>-1'680'822</b>	<b>27.9%</b>
<b>Total Passiven</b>	<b>-5'782'285</b>	<b>100.0%</b>	<b>-6'017'880</b>	<b>100.0%</b>

Hinweis: Im erarbeiteten freien Kapital (1'628'461) ist die Korrektur des Schwankungsfonds (52'361) bereits enthalten.  
 1'628'461 + 52'361 = 1'680'822 = Endstand Vorjahr 2015.

# Betriebsrechnung Noveos

Gesamtbetrieb	2016 in CHF	2015 in CHF	Veränderung in CHF
Ertrag berufliche Ausbildung und andere Betreute	2'170'945	1'532'723	638'223
Selbstzahler für Wohnheime und Wohnbegleitung	783'515	932'653	-149'138
Erträge aus Produktion und Dienstleistungen	2'789'886	2'850'702	-60'816
Übrige Erträge aus Leistungen für Betreute	3'674	7'941	-4'266
Miet- und Kapitalzinsenertrag	27'982	46'751	-18'769
Erträge aus Leistungen an Personal und Dritte	16'828	9'512	7'316
Betriebsbeiträge öffentliche Hand	3'808'690	3'826'134	-17'444
Mitgliederbeiträge und Spenden allgemein	37'989	63'131	-25'142
Spenden zweckgebunden	94'600	180'000	-85'400
<b>Total Betriebsertrag</b>	<b>9'734'109</b>	<b>9'449'546</b>	<b>284'563</b>
	<b>+ 3.0%</b>		
Besoldungen	-5'556'738	-5'256'442	300'296
Sozialleistungen	-778'194	-750'139	28'055
Personalnebenaufwand	-109'178	-110'705	-1'527
Honorare für Leistungen Dritter	-103'177	-73'747	29'430
<b>Total Personalaufwand</b>	<b>-6'547'288</b>	<b>-6'191'034</b>	<b>356'254</b>
<b>Bruttoergebnis</b>	<b>3'186'821</b>	<b>3'258'512</b>	<b>-71'692</b>
Lebensmittel und Getränke	-153'810	-144'851	8'959
Haushalt	-42'935	-52'880	-9'945
Unterhalt, Reparaturen, Kleininvestitionen Sachanlagen	-168'393	-156'047	12'346
Aufwand für Anlagenutzung	-1'439'577	-1'318'160	121'417
Energie und Wasser	-86'581	-81'071	5'510
Werbeaufwand	-308'387	-283'869	24'519
Büro und Verwaltung	-483'456	-494'044	-10'588
Material-, Dienstleistungs- und Werkzeugaufwand Werkstätten	-765'702	-574'898	190'803
Übriger Sachaufwand	-95'572	-107'162	-11'590
<b>Total Sachaufwand</b>	<b>-3'544'412</b>	<b>-3'212'981</b>	<b>331'432</b>
<b>Betriebserfolg</b>	<b>-357'592</b>	<b>45'531</b>	<b>-403'123</b>
Ausserordentlicher Aufwand	-18'003		18'003
Ausserordentlicher Ertrag	313'670	6'880	-306'790
<b>Ausserordentlicher Erfolg</b>	<b>295'667</b>	<b>6'880</b>	<b>288'788</b>
<b>Jahresergebnis vor Fondsergebnis</b>	<b>-61'924</b>	<b>52'411</b>	<b>-114'335</b>
Zuweisung zweckgebundene Fonds	-94'600	-208'250	-113'650
Verwendung zweckgebundene Fonds	142'019	203'476	61'457
<b>Jahresergebnis nach Fondsergebnis</b>	<b>-14'505</b>	<b>47'637</b>	<b>-62'142</b>

# Mittelflussrechnung

## A) Mittelfluss aus Betriebstätigkeit

	2016 in CHF	2015 in CHF
Jahresergebnis gemäss Betriebsrechnung	-14'505	47'637
Abschreibungen auf Sachanlagen	354'814	372'185
Auflösung von Investitionsbeiträgen	-41'348	-43'840
Abschreibungen auf Finanzanlagen	0	0
Bildung von Rückstellungen	37'719	30'500
Auflösung von Rückstellungen	-11'701	-14'800
Gewinn aus Veräusserung von Anlagevermögen	-305'161	0
Abnahme/(Zunahme) Forderungen	85'589	-105'519
Abnahme/(Zunahme) aktive Rechnungsabgrenzungen	11'516	-75'942
Abnahme/(Zunahme) Vorräte	-1'598	153
Abnahme/(Zunahme) Wertschriften und andere Finanzanlagen	-140'070	-55
Zunahme/(Abnahme) kurzfristige Finanzverbindlichkeiten	98'240	-55'440
Zunahme/(Abnahme) sonstige kurzfristige Verbindlichkeiten	3'020	24
Zunahme/(Abnahme) passive Rechnungsabgrenzungen	37'399	-33'152
<b>Mittelfluss aus Betriebstätigkeit</b>	<b>113'914</b>	<b>121'752</b>

## B) Mittelfluss aus Investitionstätigkeit

(Investitionen) Sachanlagen	-951'582	-378'293
Abnahme/(Zunahme) Anzahlungen Investitionen	730'521	0
(Investitionen) Finanzanlagen		0
Desinvestitionen Sachanlagen	0	0
Desinvestitionen Finanzanlagen	0	0
<b>Mittelfluss aus Investitionstätigkeit</b>	<b>-221'061</b>	<b>-378'293</b>

## C) Mittelfluss aus Finanzierungstätigkeit

Permanent zweckgebundene Spenden und Erträge	4'942	4'773
Schwankungsfonds	52'361	9'515
Zweckgebundene Spenden Einrichtungen	46'949	15'523
Zweckgebundene Spenden Projekte	-94'368	-20'265
Investitionsbeiträge	174'000	0
Zunahme/(Abnahme) langfristige Finanzverbindlichkeiten	-471'000	-60'000
Zunahme/(Abnahme) sonstige langfristige Verbindlichkeiten	0	0
Zunahme/(Abnahme) Organisationskapital	-52'361	0
<b>Mittelfluss aus Finanzierungstätigkeit</b>	<b>-344'419</b>	<b>-55'227</b>

## D) Veränderung an Zahlungsmitteln

Anfangsbestand an flüssigen Mitteln	2'183'436	2'495'204
Endbestand an flüssigen Mitteln	1'731'870	2'183'436
<b>Zunahme/(Abnahme) an Zahlungsmitteln</b>	<b>-451'566</b>	<b>-311'768</b>

# Kapitalveränderung

<b>Mittel aus Fondskapital</b>	<b>Anfangs- bestand</b> in CHF	<b>Zuweisungen (extern) (+)</b> in CHF	<b>Verwendung (-)</b> in CHF	<b>Endbestand</b> in CHF
• Zweckgebundene Spenden Geschäftsstelle	4'949	4'500	0	9'449
• Zweckgebundene Spenden Pack+	2'419	6'000	0	8'419
• Zweckgebundene Spenden Tapa	1'330	4'000	0	5'330
• Zweckgebundene Spenden Brocki	2'970	5'000	0	7'970
• Zweckgebundene Spenden Holz <sup>2</sup>	7'442	0	0	7'442
• Zweckgebundene Spenden TextilArt	6'851	200	0	7'051
• Zweckgebundene Spenden Involvis	5'965	0	0	5'965
• Zweckgebundene Spenden WH Uster	19'525	0	0	19'525
• Zweckgebundene Spenden WH Stäfa	19'882	3'000	0	22'882
• Zweckgebundene Spenden WH Niederuster	0	33'400	-20'000	13'400
• Zweckgebundene Spenden BeWo	3'001	500	0	3'501
• Zweckgebundene Spenden Sportgruppe	19'116	12'000	-1'651	29'465
<b>Zweckgebundene Spenden Einrichtungen</b>	<b>93'450</b>	<b>68'600</b>	<b>-21'651</b>	<b>140'399</b>
• Innovationsfonds	75'000	0	0	75'000
• Entwicklung Zentrum Beratung	47'103	0	0	47'103
• Projekt Schreinerei	709'279	0	-99'830	609'449
• Fonds für Investitionen allgemein	122'401	0	0	122'401
• Integrationsberatung SVA IVM	0	0	0	0
• Projekt Textilwerkstatt	431'920	25'000	-20'538	436'382
• Projekt Brocki Pfannenstil	8'300	1'000	0	9'300
<b>Zweckgebundene Spenden Projekte</b>	<b>1'394'003</b>	<b>26'000</b>	<b>-120'368</b>	<b>1'299'635</b>
Schwankungsfonds Kanton ZH	0	52'361		52'361
Schwankungsfonds SVA (seit 2016)	28'950			28'950
<b>Schwankungsfonds</b>	<b>28'950</b>	<b>52'361</b>	<b>0</b>	<b>81'311</b>
<b>Total Fondskapital</b>	<b>1'516'403</b>	<b>146'961</b>	<b>-142'019</b>	<b>1'521'345</b>

## Mittel aus Eigenfinanzierung

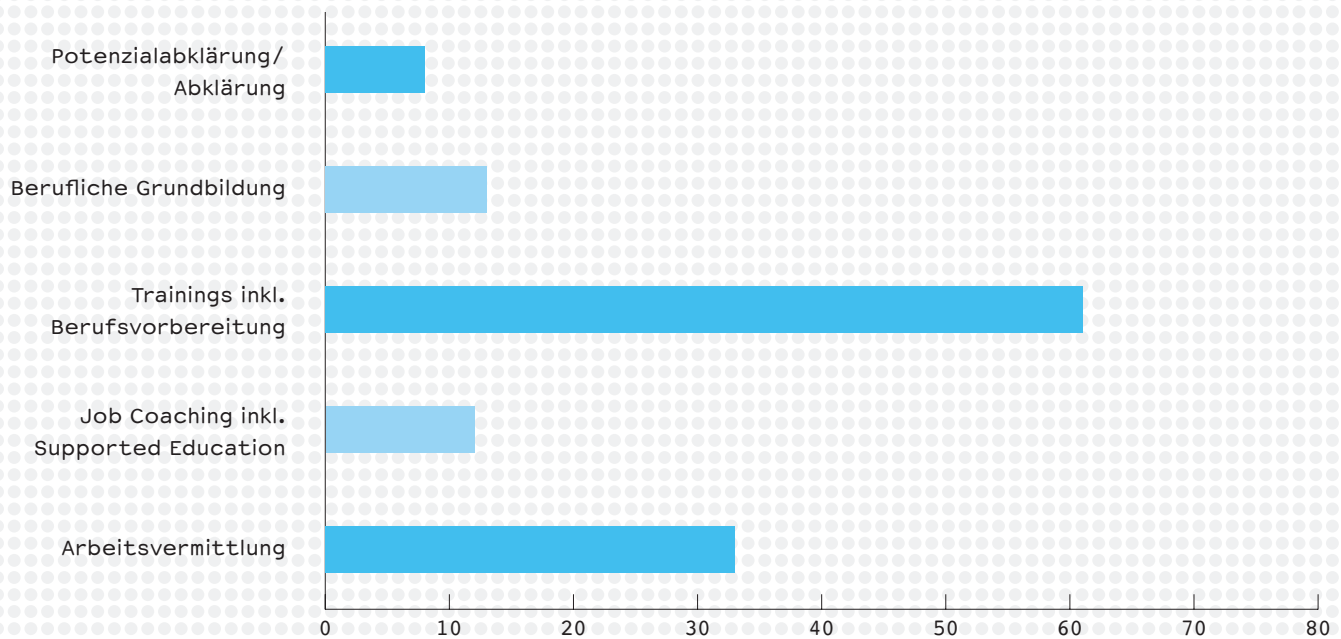
Erarbeitetes freies Kapital	1'680'822		-52'361	1'628'461
Jahresergebnis 2016		0	-14'505	-14'505
<b>Organisationskapital Verein</b>	<b>1'680'822</b>	<b>0</b>	<b>-66'866</b>	<b>1'613'956</b>

## Zusatzinformationen zur Veränderung der Rückstellungen

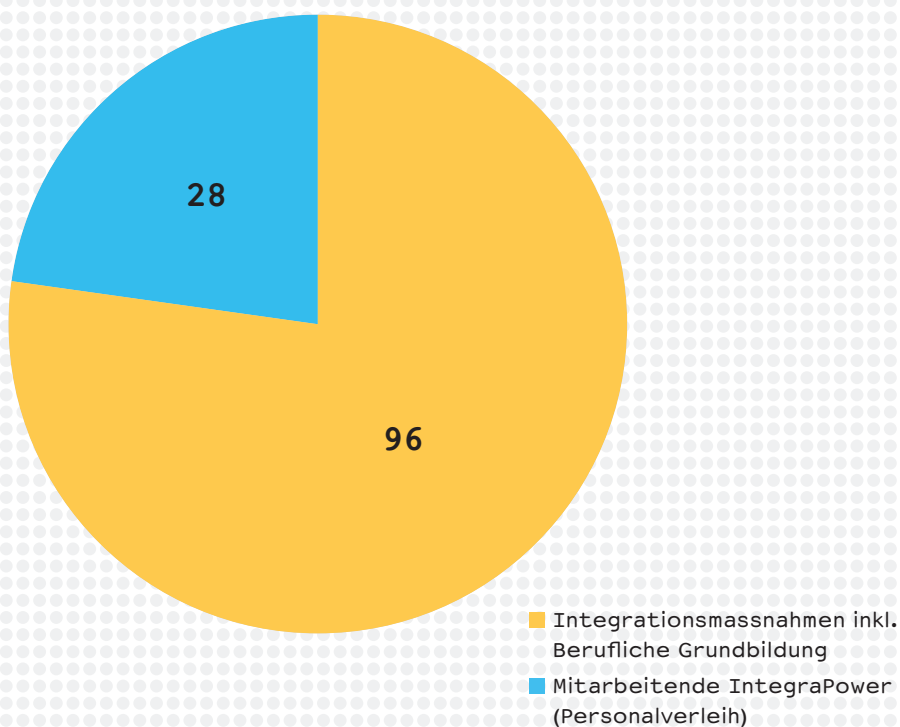
<b>Rückstellungen</b>	<b>Anfangs- bestand</b>	<b>Bildung</b>	<b>Auflösung</b>	<b>Endbestand</b>
<b>Lohnrückstellungen über alle KST</b>	<b>115'000</b>	<b>37'719</b>	<b>-11'701</b>	<b>141'018</b>

# Arbeitsintegration: 2016 im Rückblick.

## Integrationsmassnahmen nach Themen



Anzahl begleitete Klienten: 124



# 28

Klienten mit einer

## Autismus- Spektrum- Störung



# Wohnhäuser Uster und Stäfa in Zahlen.

17'385.4 

geleistete Arbeitsstunden  
(Fachpersonal)

1942 

verbrauchte  
Rollen WC Papier

763 

geführte  
Gruppengespräche

727 


gefüllte  
Abfallsäcke

11'136 

Tassen Kaffee getrunken

6376 

geführte Einzelgespräche

 24'696 kWh  
Strom verbraucht

# Anhang zur Jahresrechnung

## Grundlagen der Rechnungslegung

Die Jahresrechnung erfolgt gemäss Swiss GAAP FER (Kern-FER und FER 21) und entspricht dem schweizerischen OR, den Vorschriften der ZEW0 sowie den Noveos-Statuten. Sie vermittelt ein den tatsächlichen Verhältnissen entsprechendes Bild der Vermögens-, Finanz- und Ertragslage von Noveos.

## a) Erläuterungen zur Bilanz

### Bilanzierungs- und Bewertungsgrundsätze

Umlaufvermögen: Marktwerte

Anlagevermögen: Anschaffungskosten minus Abschreibungen

Passiven: Nominalwerte

Alle Werte in Schweizerfranken, keine Fremdwährungen

### Forderungen

- davon Forderungen gegenüber Betreuten CHF 143'237
- davon Forderungen gegenüber Gemeinwesen CHF 13'411

### Aktive Rechnungsabgrenzung (ARA)

Zeitliche Abgrenzung von Aufwand- und Ertragspositionen.

- ARA Lieferungen und Leistungen CHF 56'475
- ARA Betriebsbeiträge Trägerkanton CHF 143'917

### Warenvorräte

Schreinerei und TextilArt: Vorräte zu Marktwerten

Brocki Pfannenstil: Die Waren sind Sachspenden

Veränderung Brocki-Inventar = Personalkosten für die

Bereitstellung der Ladenartikel plus Entsorgungskosten

### Sachanlagen

Lineare Abschreibung gemäss wirtschaftlicher Nutzungsdauer.

### Anlagekategorie

### Nutzungsdauer

- Liegenschaften 50 Jahre
- Liegenschaften (Renovationen/Umbauten) 25 Jahre
- Einrichtungen und Maschinen 5-12 Jahre
- Fahrzeuge 5 Jahre
- Informatik- und Kommunikationssysteme 3-5 Jahre

### Verpfändete Aktiven

Verpfändete Buchwerte:

- Liegenschaft Seestern, Männedorf CHF 1'065'949
- Liegenschaft Wohnhaus Stäfa CHF 118'251
- Eigentumswohnungen Langenmatt, Mönchaltorf verkauft 2016

### Wertschriften und andere Finanzanlagen

- Mieterkautionen CHF 264'317
- Genossenschaftsanteile Rothus-Wies CHF 23'500
- Buchwert Beteiligung an «DieSozialfirma AG» CHF 1
- Aktienkapital CHF 200'000
- Beteiligungsquote – Kapitalanteil 24.5%
- Beteiligungsquote – Stimmrechtsanteile 39.2%
- Mietzins ertrag (Untermieter von Noveos) CHF 4'446

### Verbindlichkeiten

- Davon Verbindlichkeiten aus Lieferungen und Leistungen CHF 328'666
- Davon Verbindlichkeiten gegenüber Vorsorgeeinrichtungen CHF 147'814

### Restbetrag der Verbindlichkeiten aus Leasinggeschäften

- Verbindlichkeiten aus Leasinggeschäften CHF 150'648

### Passive Rechnungsabgrenzung (PRA)

Diese Position umfasst die zeitliche Abgrenzung von Aufwand- und Ertragspositionen.

- Zuviel erhaltene Betriebsbeiträge Profil CHF 18'000
- PRA Lieferungen und Leistungen CHF 21'007

### Darlehen

CHF 5'000 (zinslos) für das Projekt «Neuausrichtung Schreinerei» (Holz<sup>2</sup>): Zurückbezahlt per 30.6.2016

CHF 5'000 (zinslos) für das Projekt Ausbau und Weiterentwicklung der Textilwerkstatt»: Ablauf 01.08.2019

### Hypotheken

2016: Amortisation von CHF 60'000 (2017: CHF 72'000)

## Rückstellungen

Details sind in den Zusatzinformationen zur Rechnung über die Veränderung des Kapitals ersichtlich.

## Fonds- und Organisationskapital

Die Veränderung des Fonds- und Organisationskapitals ist aus der Rechnung «Kapitalveränderung Noveos» ersichtlich.

- Schwankungsfonds Kanton Zürich  
Überschüsse oder Verluste innerhalb der einzelnen Leistungsvereinbarungen sind einem Schwankungsfonds (Äufnung und Entnahme plafoniert) zuzuweisen. Die Zuweisung bzw. Verwendung erfolgt jeweils per 31.12. aufgrund der Betriebsbeitragsberechnung. Der Saldo des Schwankungsfonds beträgt gemäss KSA per 31.12.2016 CHF 52'361. Der Betriebsabschluss Noveos und die Revision finden Ende März/Anfang April statt. Die Kostenrechnung KSA ist bis Ende Mai einzureichen und wird dann vom Kanton mit oder ohne Änderungen akzeptiert. Aufgrund dieses zeitlichen Versatzes wird in Absprache mit der Revision ab 2016 die Schwankungsfonds-Buchung jeweils im Folgejahr vorgenommen.
- Schwankungsfonds SVA  
Aufgrund der bestehenden Leistungsvereinbarung mit der SVA Zürich für die Abgeltung der beruflichen Massnahmen müssen die Überschüsse bzw. Verluste gesondert ausgewiesen werden. Die Zuweisung erfolgt jeweils per 31.12. aufgrund der gestellten Rechnungen. Der Fonds wurde per 31.12.2015 erstmals geäufnet (CHF28'950). Analog dem KSA-Schwankungsfonds wird auch hier die Veränderung 2016 per Abschluss 2017 gebucht.

## Eventualverbindlichkeiten

Investitionsbeiträge des Kt ZH sind als Eventualverbindlichkeit passiviert. Das Kantonale Sozialamt Zürich gibt in der Verfügung eine technische Nutzungsdauer der Investitionen vor. Die Verbindlichkeiten werden während dieser technischen Nutzungsdauer über das Konto «Auflösung Investitionsbeiträge» aufgelöst.

## b) Erläuterungen zur Betriebsrechnung

### Beiträge und Spenden

- Betriebsbeiträge der Gemeinden CHF 78'048
- Betriebsbeiträge Trägerkanton CHF 2'943'832
- Auflösung Investitionsbeiträge Trägerkanton CHF 41'348
- Betriebsbeiträge anderer Kantone CHF 432'462
- Betriebsbeiträge Bund CHF 313'000
- Mitgliederbeiträge CHF 12'400
- Spenden allgemein CHF 25'589
- Spenden zweckgebunden CHF 94'600

### Ausserordentlicher Erfolg

Der ausserordentliche Erfolg von netto CHF 313'670 beinhaltet: CO<sub>2</sub>-Rückerstattung CHF 3'366, Brandschaden-Erschädigung WG Mönchaltorf CHF 3'008, Schadenersatz Zivi CHF 1'000, Kassensturz TextilArt CHF 2'534, Nettoerlös Verkauf 2 Whg. Mönchaltorf CHF 303'762.

## c) Weitere Angaben

### Ereignisse nach dem Bilanzstichtag

Es gibt keine Ereignisse nach dem Bilanzstichtag, welche die Jahresrechnung wesentlich beeinflussen.

### Entschädigungen an Mitglieder der leitenden Organe

- Präsidentin: Pauschalentschädigung (2016) CHF 1'000
- Übriger Vorstand: Ehrenamtli. Tätigkeit ohne Entschädigung (2016)

### Entschädigungen an der Organisation nahestehende Personen

- Vorstandsmitglied Dr. jur. Wolfgang Harder: Für Rechtsberatung (2016) CHF 4'893

### Gesamtlohnsumme der Geschäftsleitung (3 Personen):

- Lohnaufwand inkl. aller Lohnnebenkosten CHF 450'819

### Aufwand gemäss ZEW0-Methodik

- Aufwand für Mittelbeschaffung (\*) CHF 123'951
- Übriger administrativer Mittelaufwand, ohne (\*) CHF 1'962'113
- Projekt- und Dienstleistungsaufwand CHF 8'000'913

# Revisionsbericht



Tel. 044 931 35 85  
Fax 044 931 35 86  
www.bdo.ch

BDO AG  
Pappelstrasse 12  
8622 Wetzikon

## Bericht der Revisionsstelle zur eingeschränkten Revision an die Mitgliederversammlung des

### Verein Noveos / Perspektiven für Menschen mit psychischer Beeinträchtigung, Riedikon

Als Revisionsstelle haben wir die Jahresrechnung (Bilanz, Betriebsrechnung, Geldflussrechnung, Rechnung über die Veränderung des Kapitals und Anhang) des Vereins Noveos / Perspektiven für Menschen mit psychischer Beeinträchtigung für das am 31. Dezember 2016 abgeschlossene Geschäftsjahr geprüft. In Übereinstimmung mit Swiss GAAP FER 21 unterliegen die Angaben im Leistungsbericht keiner Prüfpflicht der Revisionsstelle.

Für die Aufstellung der Jahresrechnung in Übereinstimmung mit Swiss GAAP FER, den gesetzlichen Vorschriften und den Statuten ist der Stiftungsrat verantwortlich, während unsere Aufgabe darin besteht, die Jahresrechnung zu prüfen. Wir bestätigen, dass wir die gesetzlichen Anforderungen hinsichtlich Zulassung und Unabhängigkeit erfüllen.

Unsere Revision erfolgte nach dem Schweizer Standard zur Eingeschränkten Revision. Danach ist diese Revision so zu planen und durchzuführen, dass wesentliche Fehlaussagen in der Jahresrechnung erkannt werden. Eine eingeschränkte Revision umfasst hauptsächlich Befragungen und analytische Prüfungshandlungen sowie den Umständen angemessene Detailprüfungen der bei der geprüften Organisation vorhandenen Unterlagen. Dagegen sind Prüfungen der betrieblichen Abläufe und des internen Kontrollsystems sowie Befragungen und weitere Prüfungshandlungen zur Aufdeckung deliktischer Handlungen oder anderer Gesetzesverstösse nicht Bestandteil dieser Revision.

Bei unserer Revision sind wir nicht auf Sachverhalte gestossen, aus denen wir schliessen müssten, dass die Jahresrechnung kein den tatsächlichen Verhältnissen entsprechendes Bild der Vermögens-, Finanz-, und Ertragslage in Übereinstimmung mit Swiss GAAP FER vermittelt und nicht Gesetz und Statuten entspricht.

Wetzikon, 21. April 2017

BDO AG

Roger Biber




Leitender Revisor  
Zugelassener Revisionsexperte

ppa. Marco Suter

Zugelassener Revisionsexperte

Beilagen  
Jahresrechnung

# Wir



# herzlich...

...den **Kunden**, die unsere Produkte gekauft oder unsere Dienstleistungen in Anspruch genommen haben. ...den **zuweisenden Stellen**, die auf unser Know-how vertrauen. ...**unserem** kompetenten und motivierten **Fachpersonal**. ...**unseren** engagierten **Mitarbeitenden**. ...**unseren** grosszügigen **Spendern**. ...**unseren** **Partnerorganisationen**.