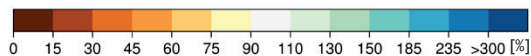
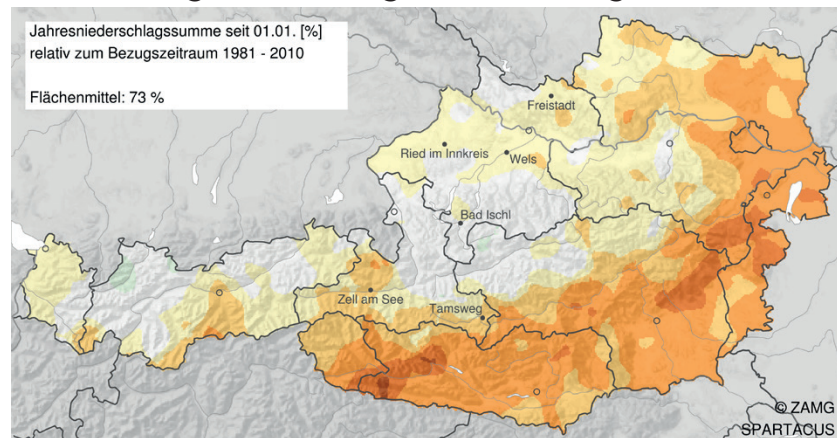
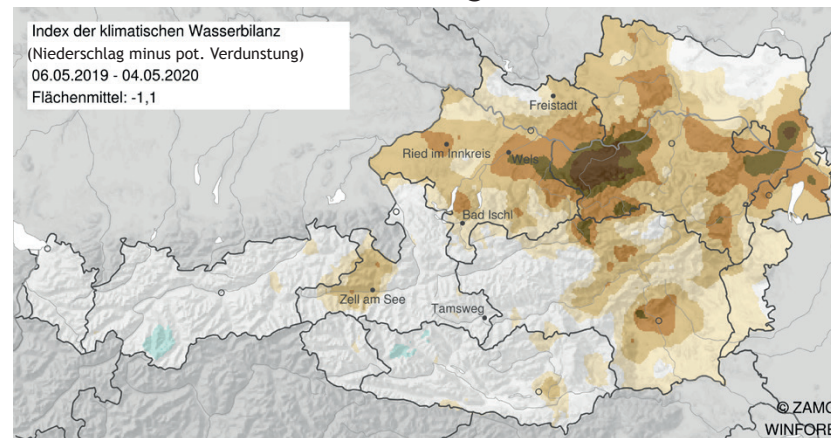


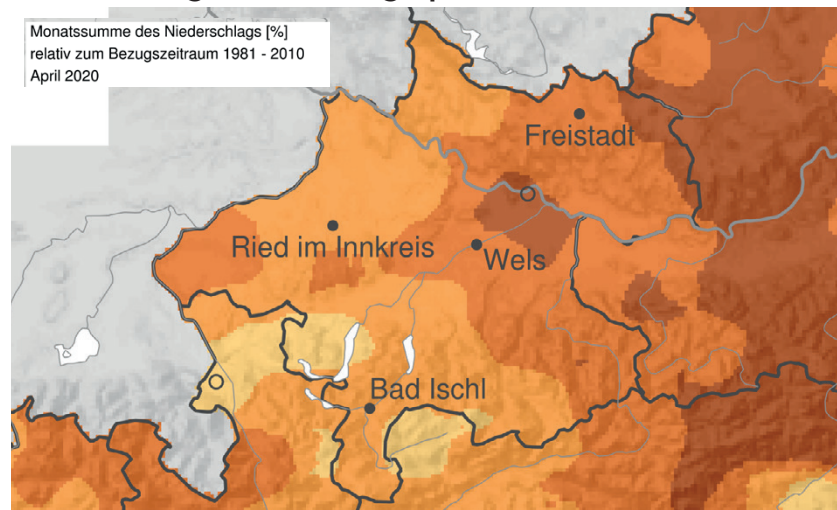
Niederschlagsentwicklung seit Jahresbeginn



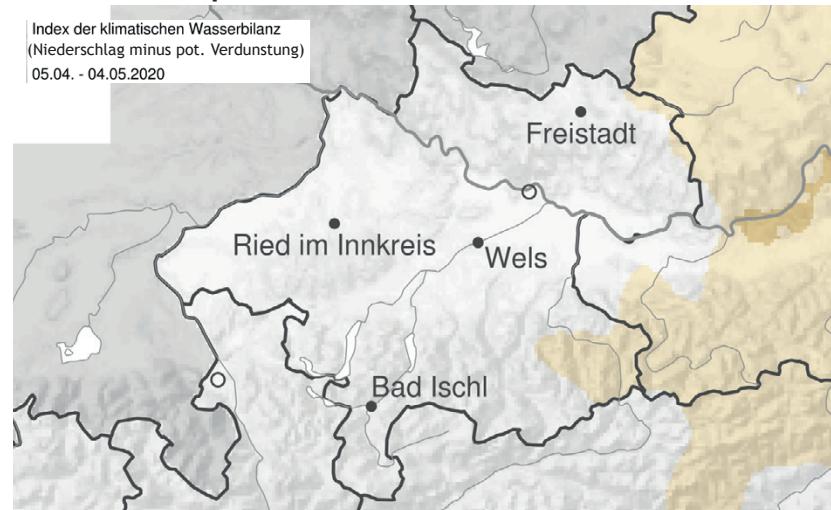
Dürreindex der letzten 365 Tage



Niederschlagsentwicklung April 2020

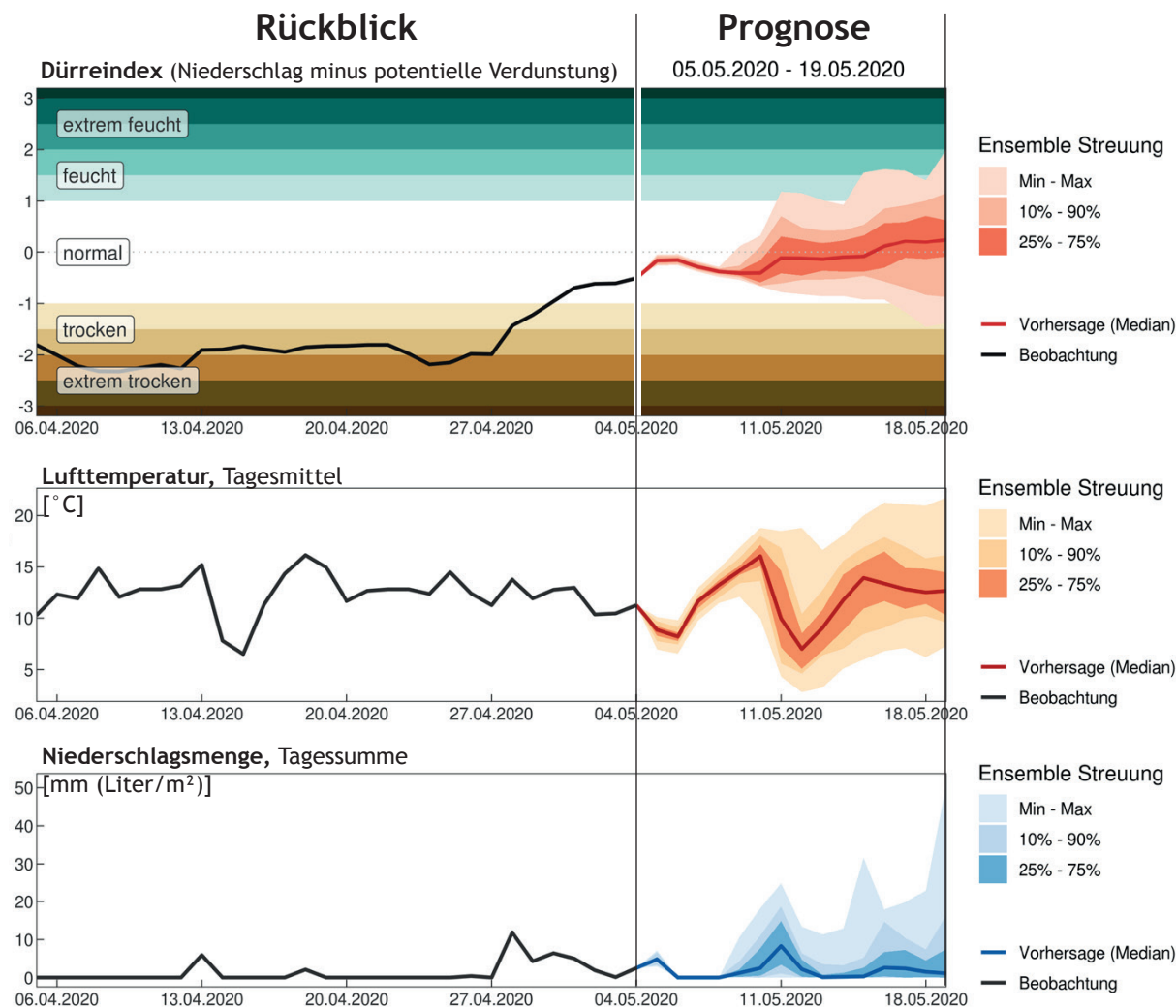


Dürreindex April 2020



April 2020: Der Großteil des Monats war durch niederschlagsarmes Wetter und überdurchschnittliche Temperaturen geprägt. Gebietsweise fiel weniger als die Hälfte des normalen Aprilniederschlags. Erst in der letzten Aprilwoche stellte sich die Großwetterlage um, es kam zu ersten ergiebigeren Regenfällen seit längerer Zeit.

Dürreindex, Lufttemperatur und Niederschlag für das Innviertel Analyse: Ried im Innkreis



Rückblick der letzten vier Wochen: Überwiegend trockenes und zu warmes Wetter ließ die Wasserbilanz zunächst in den teils extrem trockenen Bereich absinken. Auch in weiterer Folge waren die Niederschlagsmengen zu gering, um den Dürreindex in den feuchteren Bereich anzuheben. Erst das Monatsende brachte einen Umschwung mit einer Normalisierung des Index.

Prognose für die nächsten zwei Wochen: Die Vorhersagemodelle gehen von wiederholten Niederschlägen und einem zwischenzeitlichen Kaltlufteinbruch aus. Der Dürreindex bewegt sich im zu Monatsbeginn erreichten Normalbereich und kann noch weiter in den feuchten Bereich ansteigen. Ein neuerliches Absinken in den zu trockenen Bereich erscheint sehr unwahrscheinlich.

Prognose für die zweite Monatshälfte im Mai 2020:

