


ROWASOL FLÜSSIGFARBEN UND DOSIERSYSTEME

DIE STÄRKEN DER FLÜSSIGFARBE



HÖHERE FARBSTÄRKE
Perfekt dispergierte
Pigmente für maximale
Farbausbeute



KEINE SCHLIERN
Bessere Verteilung der
Farbmittel noch vor
dem Aufschmelzen



KEINE STIPPEN
Filtrierte und thermisch
nicht vorbelastete Farben
für fehlerfreie Produkte



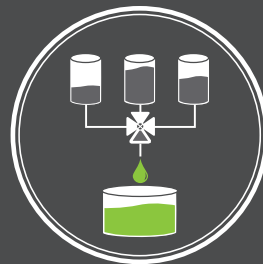
SCHNELLE FARBWECHSEL
Plug & Play-Anschlüsse
sowie schnelles Spülen
der Verfahreseinheit



HÖHERE QUALITÄT
Batchweise Herstellung
für 100% spezifikation-
gerechte Ware



**UNIVERSELLES
TRÄGERSYSTEM**
Für den Einsatz in vielen
Kunststoffen zwecks
Beschaffungsoptimierung



**EINFACHES
SELBSTEINFÄRBN**
Mischen von Monos für
maximale Flexibilität und
minimale Einfärbekosten



**DRUCKINJEKTION
IN SCHMELZE**
Für extrem schnelle
Farbwechsel bei
Extrusionsanwendungen

DAS ROWASOL SERVICEPAKET



ERSTES INTERVIEW
Optimierungspotential
identifizieren und
Projektziele definieren



FARBNACHSTELLUNG
Entwicklung einer oder
mehrerer Farben nach
Kundenvorlage







BETRIEBSVERSUCHE
Kostenlose Präsentation
des Systems in der
Produktionsstätte



FOLLOW-UP SERVICE
Exzellente Unterstüt-
zung bei der Umstell-
ung auf Flüssigeinfärbung

ROWASOL FLÜSSIGFARBEN UND DOSIERSYSTEME

OPTIMIERT DOSIERT

	SCHLAUCHPUMPE 	EXZENTER-SCHNECKENPUMPE 	ZAHNRADPUMPE 
ANWENDUNGEN	Spritzguss/Extrusion	Spritzguss/Extrusion	Extrusion
DOSIERORT	über Einzug	über Einzug	über Einzug oder in Polymerschmelze
DOSIERBEREICH	ab 1 g/min	ab 0,1 g/min	ab 1,5 g/min
FARBWECHSEL	Schlauch wechseln	Pumpenkopf spülen oder tauschen	Pumpenkopf spülen
HAUPTVORTEIL	schnelle Farbwechsel	pulsationsfrei auch bei geringer Dosierung	Farbinjektion in Schmelze bis 300 bar
EINSATZGEBIET	häufige Farbwechsel, hohe Farbvielfalt, kleine Losgrößen	wenige Farbwechsel, geringe Farbvielfalt	kontinuierliche Prozesse, wenige Farbwechsel

VERPACKUNGEN

DER ROWASOL COLOR CUBE



Einzigartiges Mehrweggebinde im Pendelverkehr

Perfekt für ROWAMETRIC Dosiersysteme

Auch mit anderen Pumpensystemen kompatibel

Schnellverschlusskupplung am Auslass

Integriertes Ventil für Luftaustausch

22 Liter Fassungsvermögen

Transportbox für bis zu 18 Cubes

✓ Kein Kontakt zur Farbe

✓ Keine Restmengen

✓ Kein Abfall

WEITERE VERPACKUNGEN



5 / 10 / 20 Liter
Bag-In-Box



10 / 20 / 30 Liter
Weißblecheimer



200 Liter
Fässer



640 / 1.000 Liter
IBCs (Mehrweg)

Abfüllung in kundenspezifische Gebinde ist ebenfalls möglich.