





-  Förderanlage / Bergwerk
-  Außenanlage
-  Bergehalde / Aufschüttungsbereich
-  Bergsenkungsgebiet

ca. 1 : 140 000

Bezirksregierung Düsseldorf,  
Bezirksplanungsbehörde