



Solit

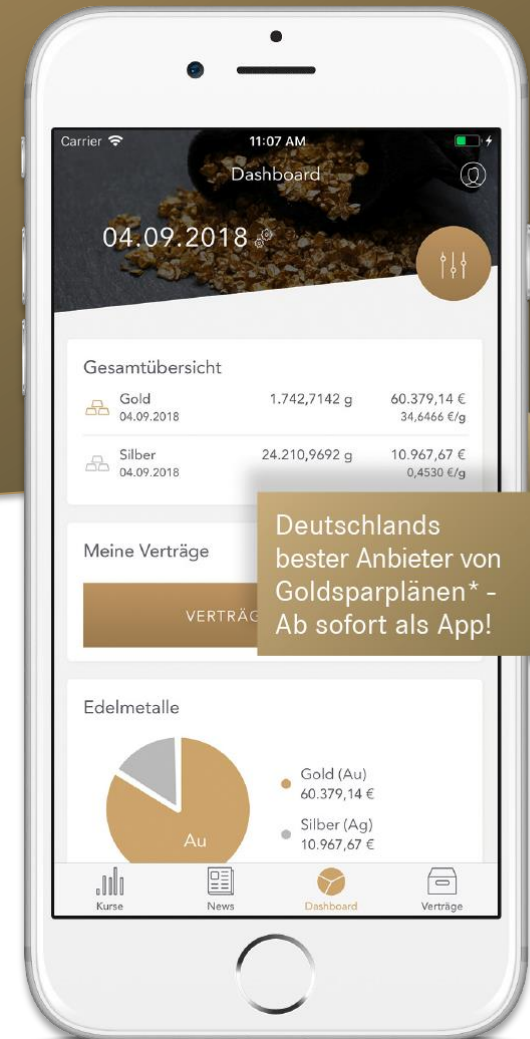
substanzoptimiert. liquide. transparent.

Die SOLIT App

Mit dem SOLIT-Login haben Sie Ihre Edelmetalle stets im Blick und immer dabei




Jetzt herunterladen:





Inhalt

- Immer mit dabei: Die SOLIT App
- Registrierung & Login
- Sicherheit
- Kurse
- News
- Das Kunden-Dashboard 
 - Schritt-für-Schritt-Anleitung zu allen Transaktionen

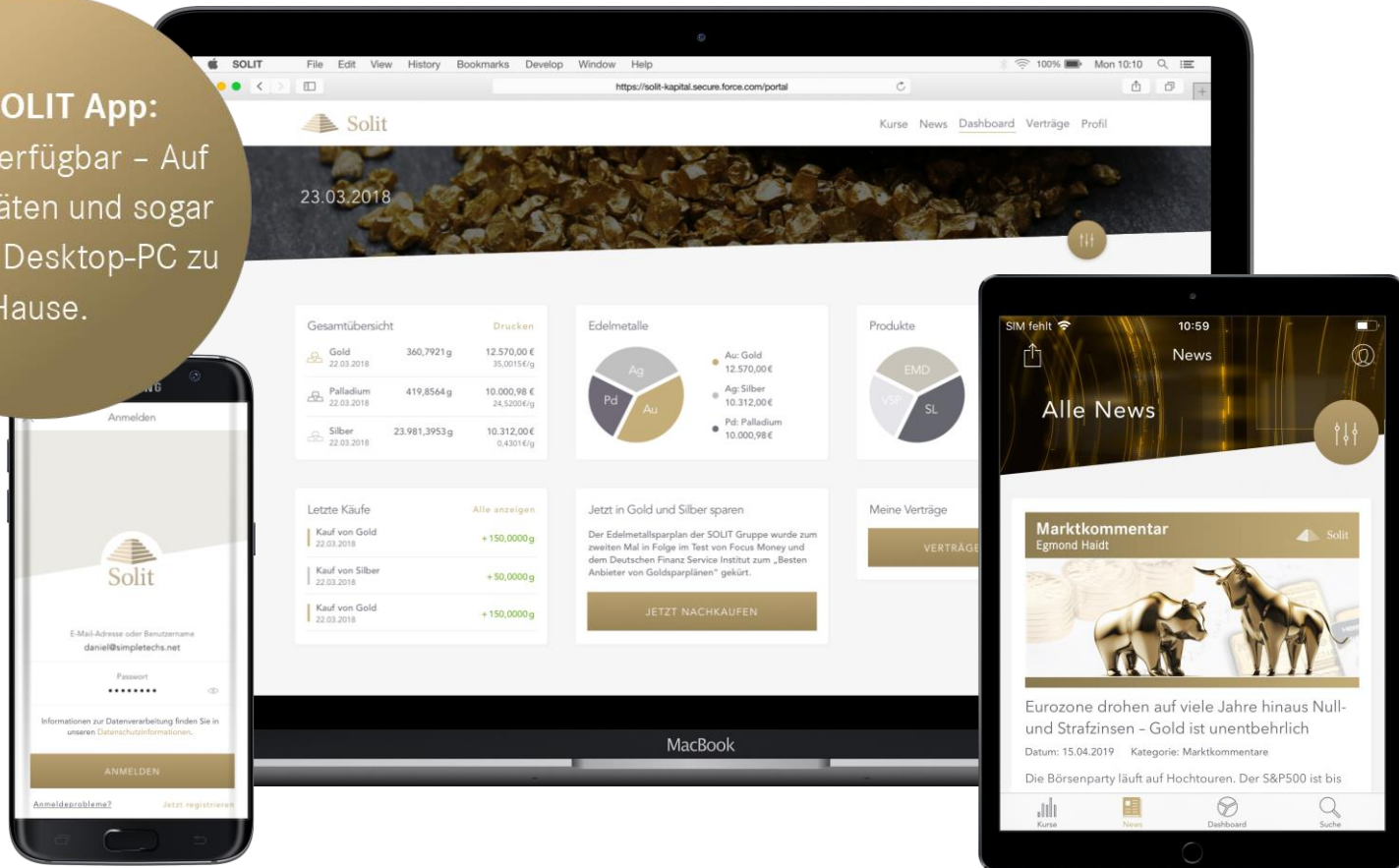


Solit

Immer mit dabei: Die SOLIT App

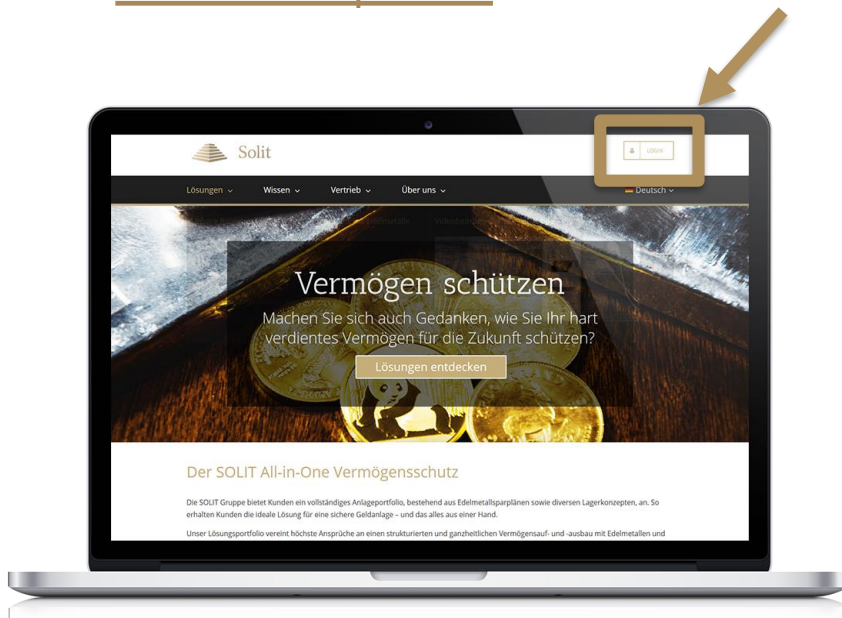
Ihre Edelmetalle – stets im Blick und immer dabei: Mit der SOLIT App sind Sie als Edelmetallliebhaber jederzeit und überall informiert.

Die SOLIT App:
Überall verfügbar – Auf allen Geräten und sogar auf Ihrem Desktop-PC zu Hause.



Mit der SOLIT App jederzeit und überall stets informiert:

Möglichkeit 1: Den SOLIT Login-Bereich über www.solit-kapital.de aufrufen.



 <https://app.solit-kapital.de/login>

Möglichkeit 2: Die SOLIT App im Apple AppStore oder im Google PlayStore herunterladen.

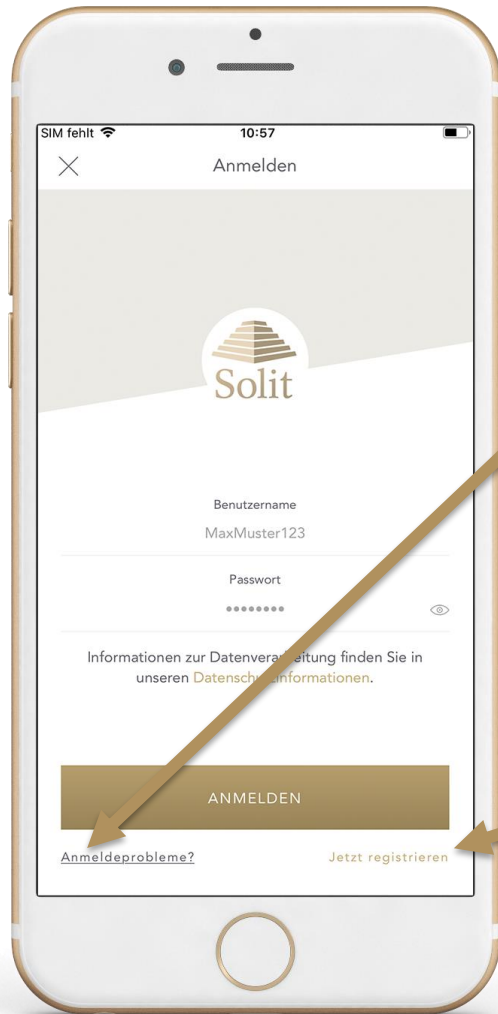


solit-kapital.de/apple



solit-kapital.de/google

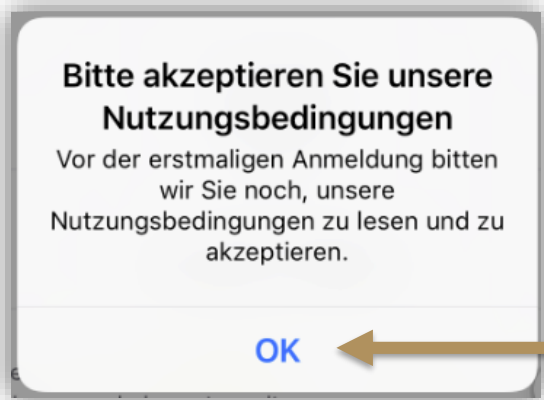




➤ Einfache **Anmeldung** mit Ihrem Benutzernamen / Ihrer bei uns hinterlegten E-Mail-Adresse und Ihrem Passwort

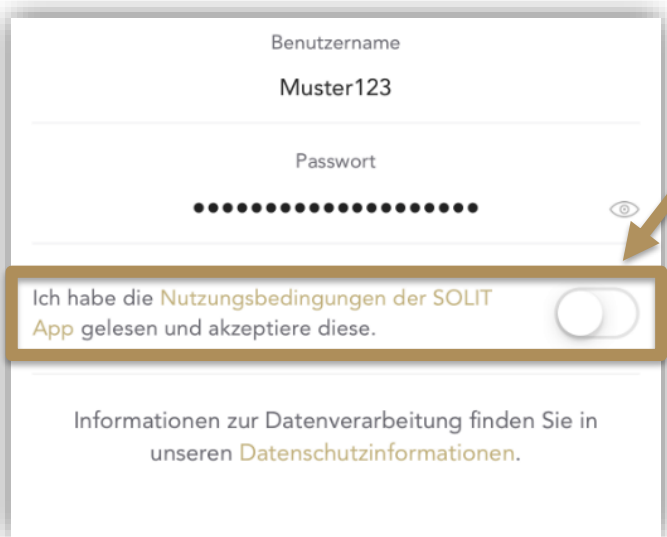
➤ **Anmeldeprobleme?** Sollten Sie Ihr Passwort vergessen haben oder dieses zurücksetzen wollen, können Sie dieses ganz bequem über die App ändern. Sofern Sie Ihren Benutzernamen nicht mehr wissen, schicken Sie uns einfach eine Nachricht über das Kontaktformular.

➤ **Interessiert?** Edelmetallinteressierte können sich Ihr eigenes Benutzerkonto erstellen und damit zusätzliche App-Funktionen nutzen.



➤ Sie melden sich zum ersten Mal in unserer SOLIT App an? Dann bitten wir Sie, zunächst unsere Nutzungsbedingungen zu akzeptieren.

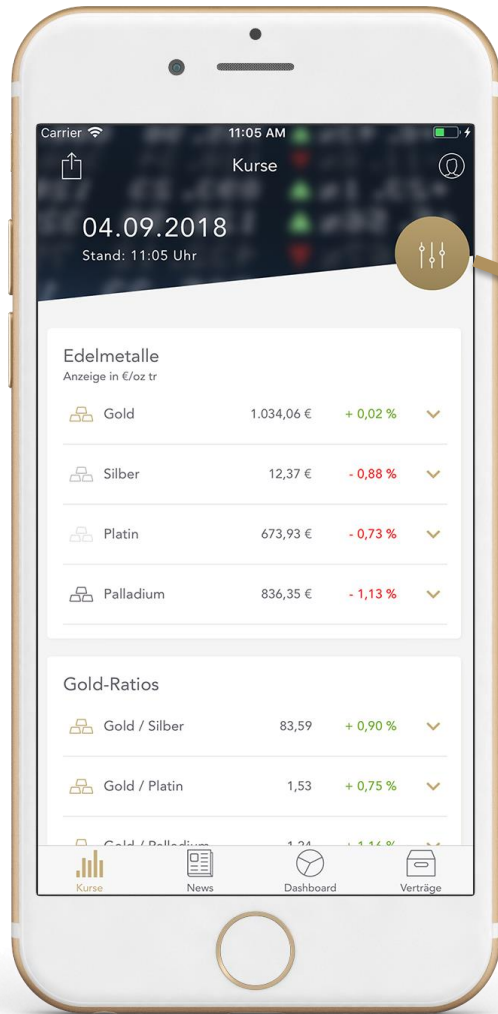
➤ Klicken Sie zunächst im erscheinenden Pop-up-Fenster auf „OK“. Unter dem Feld zur Passworteingabe finden Sie nun einen Hinweis auf die Nutzungsbedingungen. Mit Klick auf den Schieberegler bestätigen Sie diese.





- Datensensible Bereiche – bspw. Ihr Dashboard und Ihr Profil – sind zu Ihrer **Sicherheit** zusätzlich mittels Fingerabdruck, Gesichtserkennung bzw. PIN-Code vor unrechtmäßigen Zugriffen geschützt.
- Je nach eingerichteter Sicherheitseinstellung Ihres Smartphones, können Sie so die geschützten Bereiche der App schnell und komfortabel entsperren.

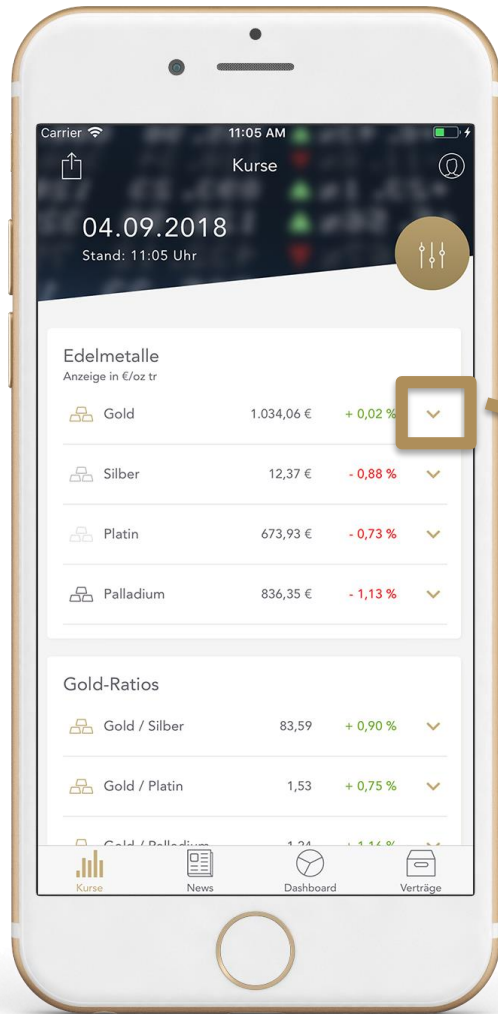




☛ Mit der SOLIT App haben Sie Edelmetallkurse, -ratios sowie Wechselkurse in Ihrer Wunschwährung in Echtzeit stets im Blick.

☛ Über den Regler können Sie die in der Kursansicht angezeigte Währung sowie das Gewicht anpassen.

☛ Ihre Auswahl wird für Sie dauerhaft gespeichert – bis Sie Ihre Darstellung ein nächstes Mal anpassen.



- Um die jeweiligen Kursentwicklungen im Zeitverlauf zu sehen, können Sie sich zu allen Kursen **detaillierte Charts** anzeigen lassen.
- Gehen Sie dann auf „Ändern“ und wählen Sie zwischen diversen Betrachtungszeiträumen.





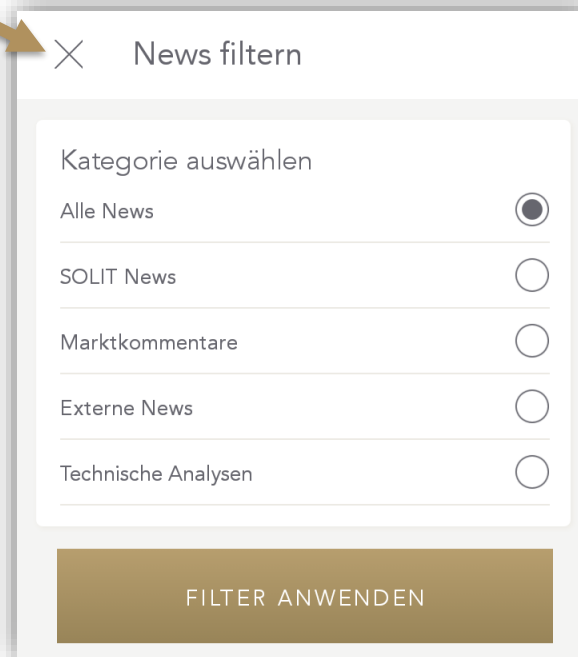
Standardmäßig wird Ihnen die **prozentuale Wertentwicklung** des jeweiligen Kurses zum Vortag angezeigt.


Ändern Sie den Betrachtungszeitraum des jeweiligen Kurses, so wird Ihnen zusätzlich auch die **Kursveränderung** passend zum ausgewählten Zeitverlauf angezeigt.





- Bleiben Sie jederzeit über Edelmetall-, Finanz-, Markt- und exklusive SOLIT-News informiert und wählen Sie aus, welche Informationen Sie in Ihrem News-Feed sehen möchten.





SOLIT News
Immer exklusiv informiert



Die goldene Konstante **NEU**

Datum: 01.04.2019 Kategorie: SOLIT News

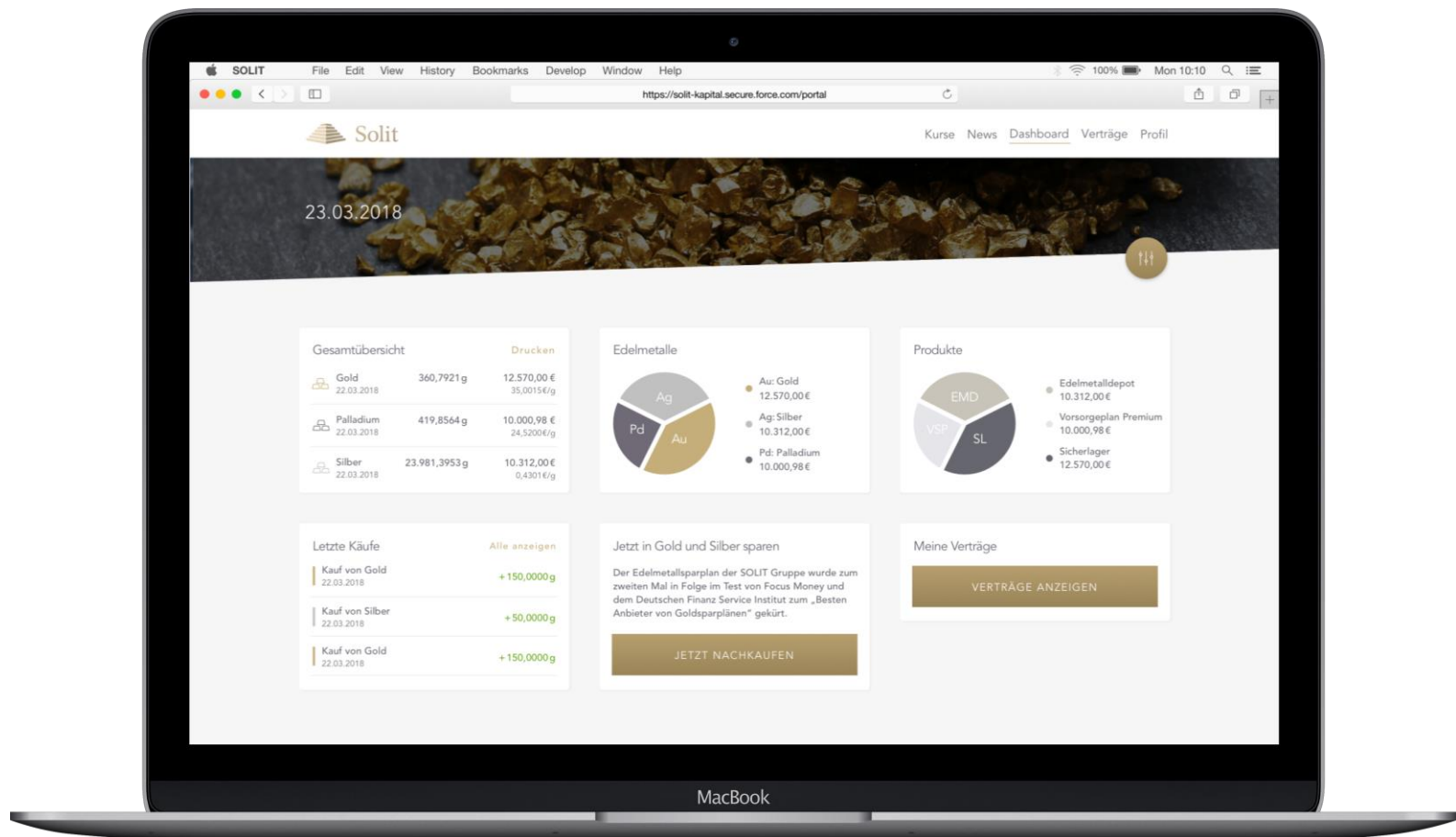
Die Notenbanken werden immer verzweifelter. Von Steuern auf Bargeld, Helikoptergeld über höhere Negativzinsen - nach zehn Jahren voller erfolgloser Rettungstherapien kursieren immer wildere Ideen aus der Kategorie Folterwerkzeuge für Sparer.

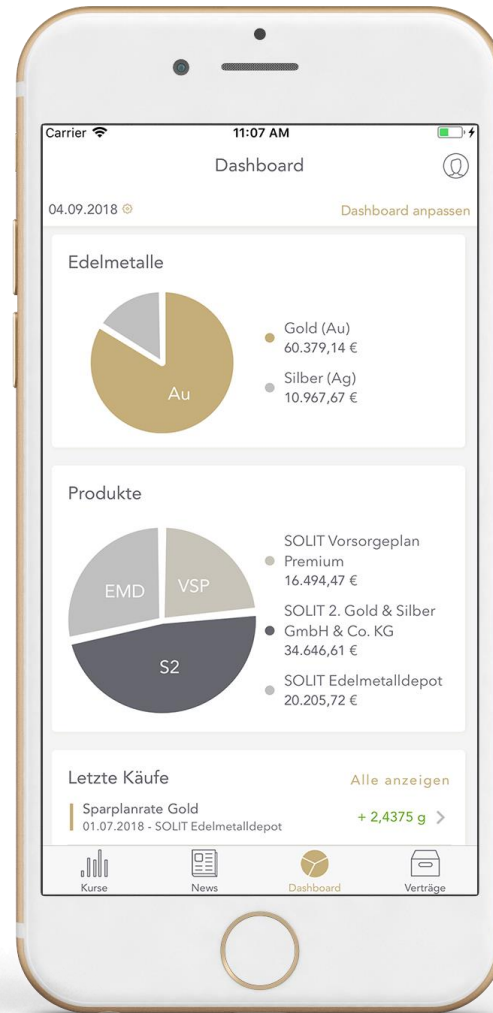
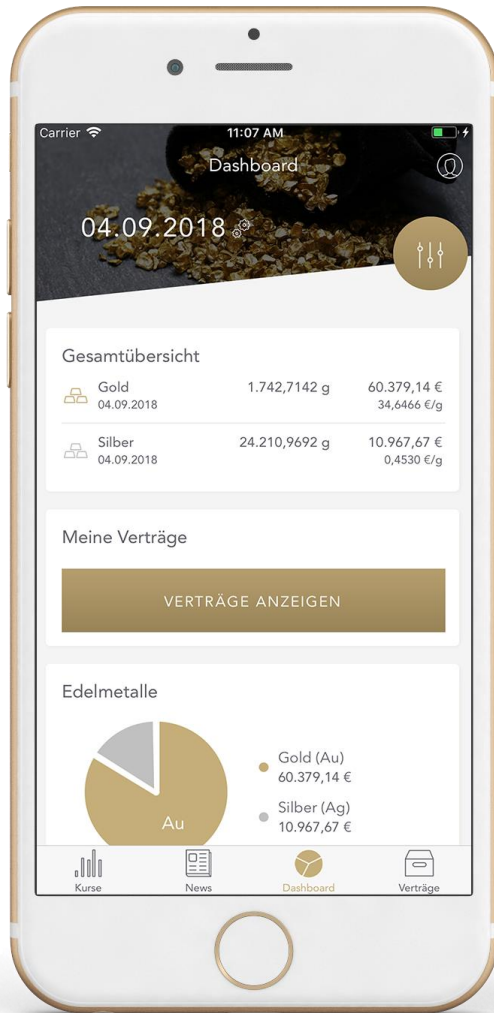
Mehr erfahren >

- Für einen besseren Überblick über alte und **neue Beiträge** erscheint direkt am Menüpunkt „News“ ein Punkt, sofern es für Sie neue Beiträge gibt. *(Sie müssen eingeloggt sein.)*
- Neue Beiträge sind zusätzlich mit dem Label „Neu“ gekennzeichnet. So verpassen Sie garantiert keine Neuigkeiten zum Edelmetall-, Finanz-, Marktgeschehen mehr.



Das Kunden-Dashboard

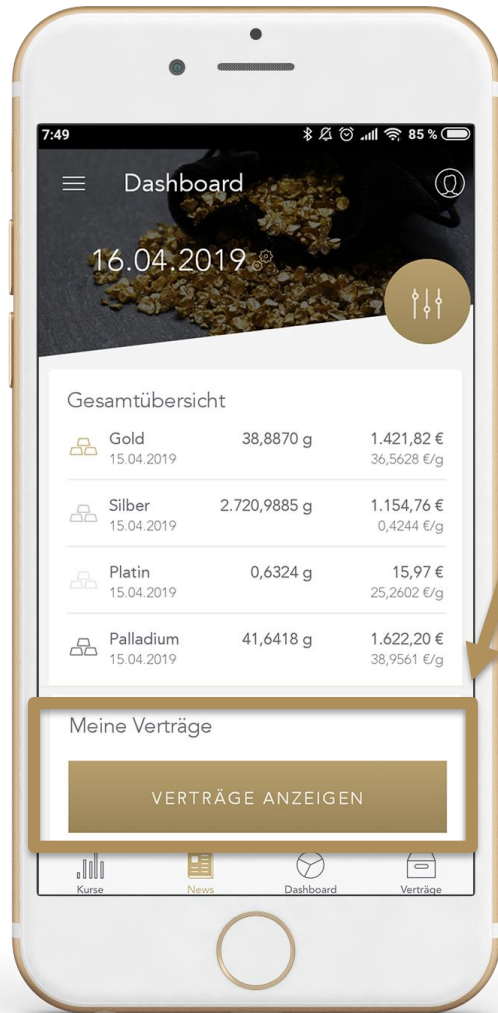














Das Kunden-Dashboard: Überwachen und verwalten Sie Ihren Edelmetallbestand flexibel und bequem.

Erhalten Sie eine tagesaktuelle Gesamtübersicht über Ihren persönlichen Edelmetallbestand.

- Aufteilung nach Edelmetall
- Aufteilung nach Produkt
- Letzte Käufe



 **Meine Verträge:** Hier finden Sie sämtliche Details rund um Ihre Verträge.

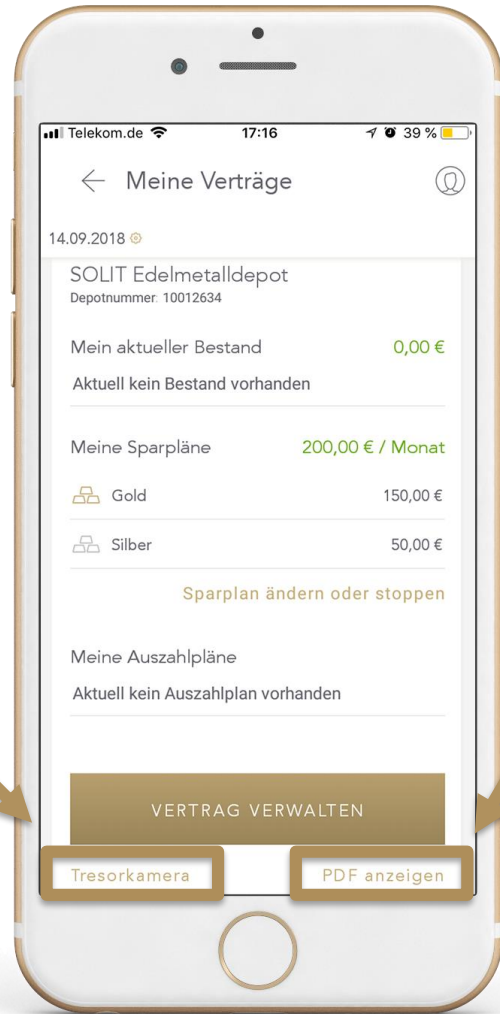
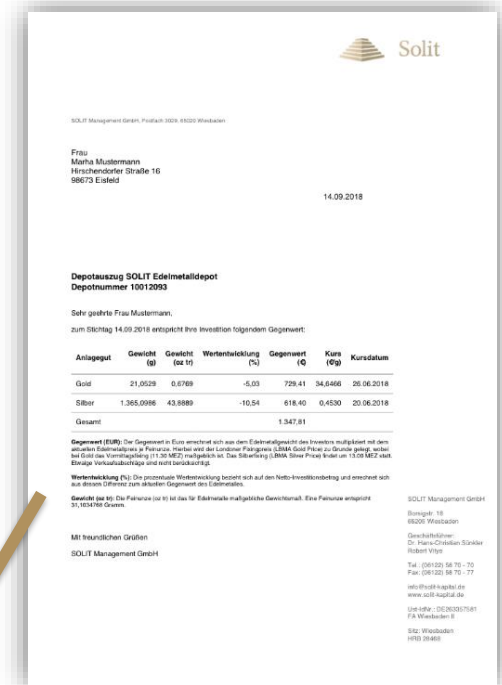
-  Ihre Produkte
-  Ihren aktuellen Bestand
-  Ihre laufenden Sparpläne
-  Ihre laufenden Auszahlpläne
-  Tresorkamera
-  Vertragsdokumente
-  Vermögensübersichten
-  Bestandslisten
-  Lagerprotokolle
-  Vertragsbedingungen zu Ihren Produkten

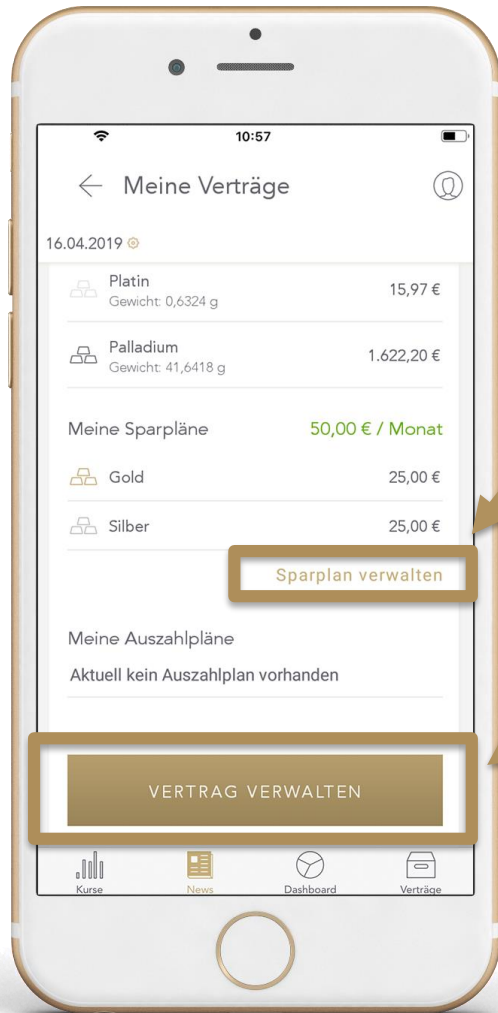


Die Tresorkamera:



Ihre Depotauszüge:





☛ Das Kunden-Dashboard: Verwalten Sie Ihren Edelmetallbestand, indem Sie ...

☛ ... Ihren Sparplan verwalten,

☛ ... Nachkäufe tätigen,

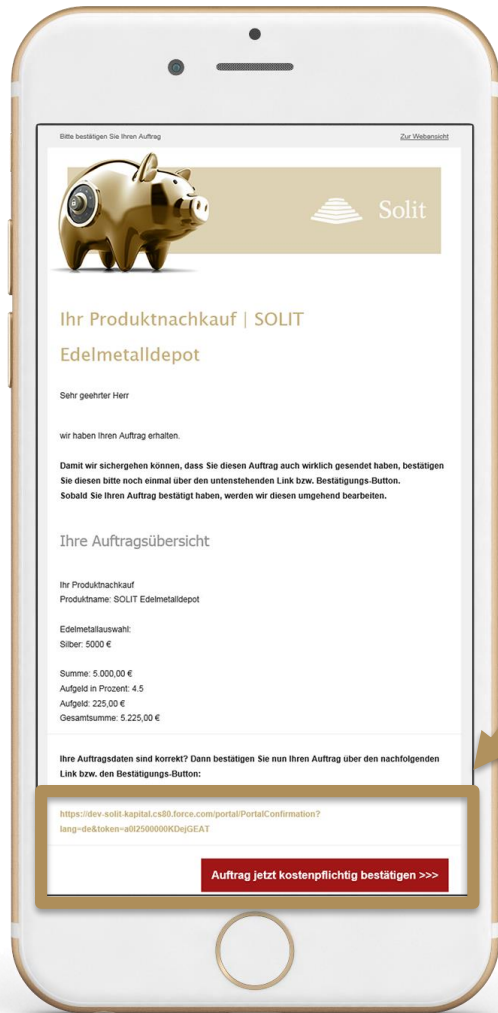
☛ ... einen neuen Sparplan einrichten,

☛ ... einen Verkauf anstoßen,

☛ ... einen Auszahlplan einrichten

☛ oder auch bereits erworbenes Edelmetall gegen ein anderes Edelmetall tauschen.

Hinweis: Sie haben mehrere SOLIT-Produkte? Um einen Auftrag für ein bestimmtes Produkt zu beauftragen, klicken Sie bitte auf den Button beim gewünschten Produkt.

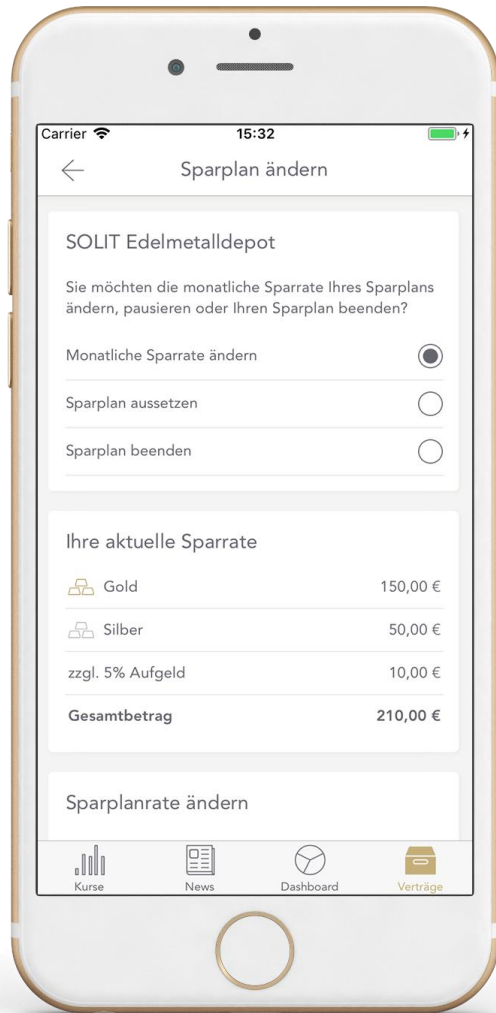


☞ Die **Bestätigungsmail**: Sie haben über die SOLIT App / den Login einen Nachkauf getätigt, einen Sparplan geändert oder eine der anderen Aufträge durchgeführt?

☞ Im Anschluss an jeden Auftrag erhalten Sie automatisch eine E-Mail mit einer Auftragsübersicht sowie einem **Bestätigungslink**, über den der Auftrag schließlich freigegeben wird.

☞ Der **Bestätigungslink** ist 72 Stunden lang gültig.

☞ Ein Auftrag gilt erst als abgeschlossen, wenn der Bestätigungslink durch den Kunden geklickt wurde.

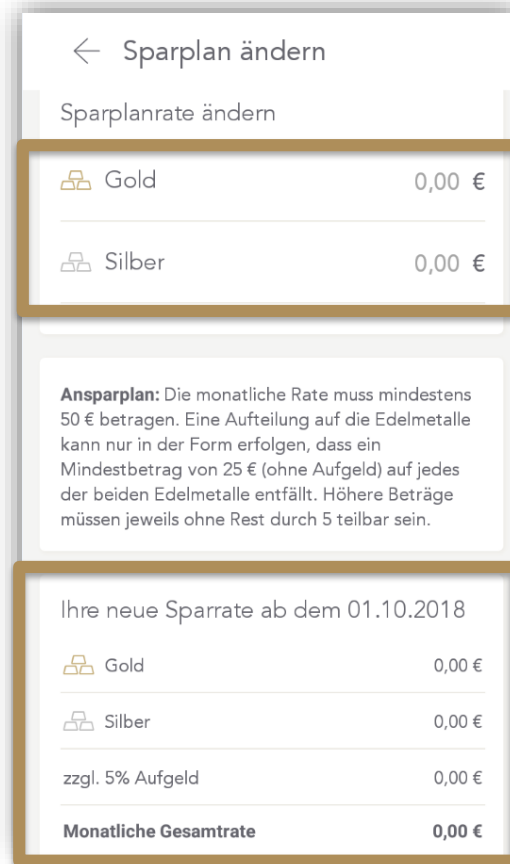
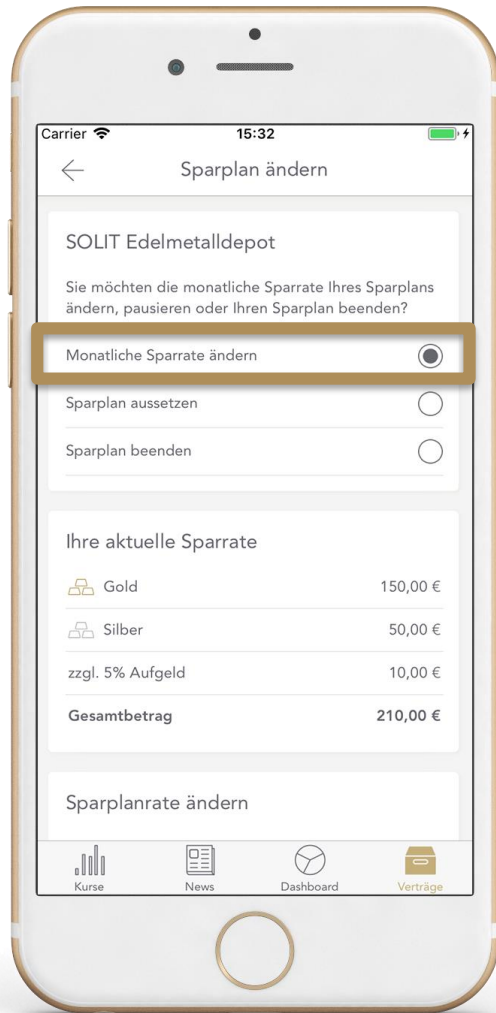


➤ **Bestehenden Sparplan verwalten:** Verfügenden Bestandskunden bereits über laufende Sparpläne, erhalten sie die Möglichkeit,

- ... deren Sparrate über die App zu ändern,
- ... den Sparplan vorübergehend zu stoppen
- ... oder komplett zu beenden.

① **Änderung des Sparplans für den Folgemonat gewünscht?**
Die Bestätigung Ihres Auftrags muss uns mindestens 5 Tage vor Ablauf des aktuellen Monats vorliegen. Ihr Auftrag gilt als bestätigt, sobald der Link in der E-Mail, die Sie nach Absenden Ihres Auftrages von uns erhalten, angeklickt wurde

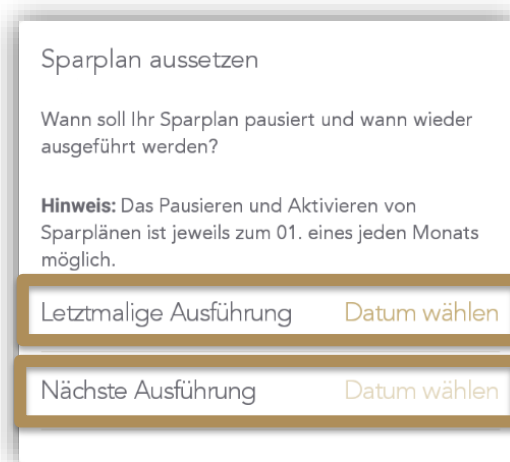
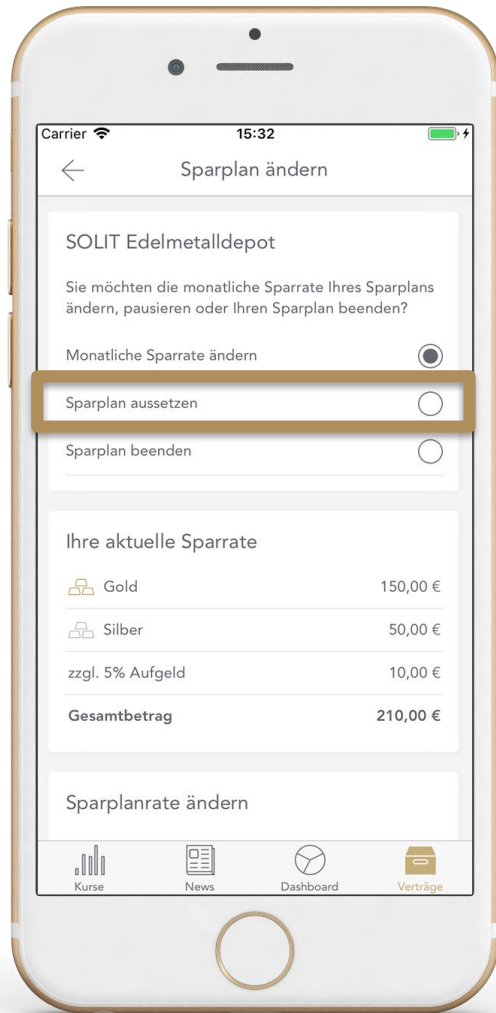
Hinweis: Funktion nur für Sparpläne des SOLIT Edelmetalldepots Tarif R und SOLIT Edelmetalldepots Tarif S verfügbar.



Monatliche Sparrate ändern

1. Wie viel möchten Sie zukünftig monatlich in Gold, Silber, Platin und/oder Palladium investieren?
2. Auftrag prüfen
3. Bankverbindung prüfen
4. Klicken Sie auf den Button „Sparplan ändern“
5. Sie erhalten eine automatisch generierte Bestätigungsmail. Um den Auftrag freizugeben, klicken Sie hier bitte auf den Bestätigungslink.

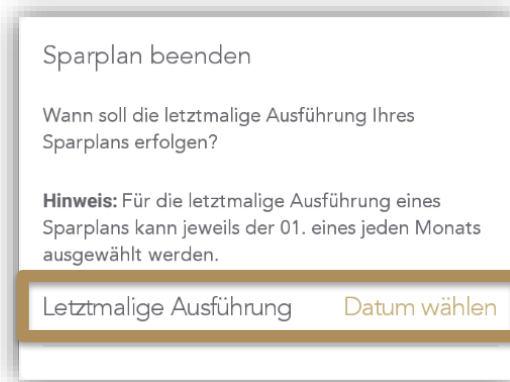
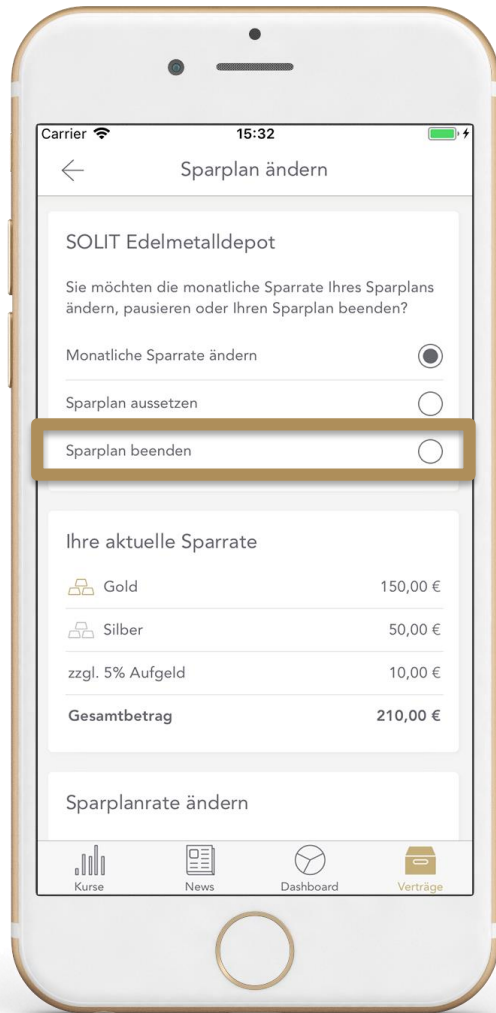
Hinweis: Funktion nur für Sparpläne des SOLIT Edelmetalldepots Tarif R und SOLIT Edelmetalldepots Tarif S verfügbar.



Sparplan aussetzen

1. Wann soll Ihr Sparplan letztmalig ausgeführt werden?
2. Wann soll die nächste Ausführung Ihres Sparplanes erfolgen?
3. Klicken Sie auf den Button „Sparplan ändern“.
4. Sie erhalten eine automatisch generierte Bestätigungsmail. Um den Auftrag freizugeben, klicken Sie hier bitte auf den Bestätigungslink.

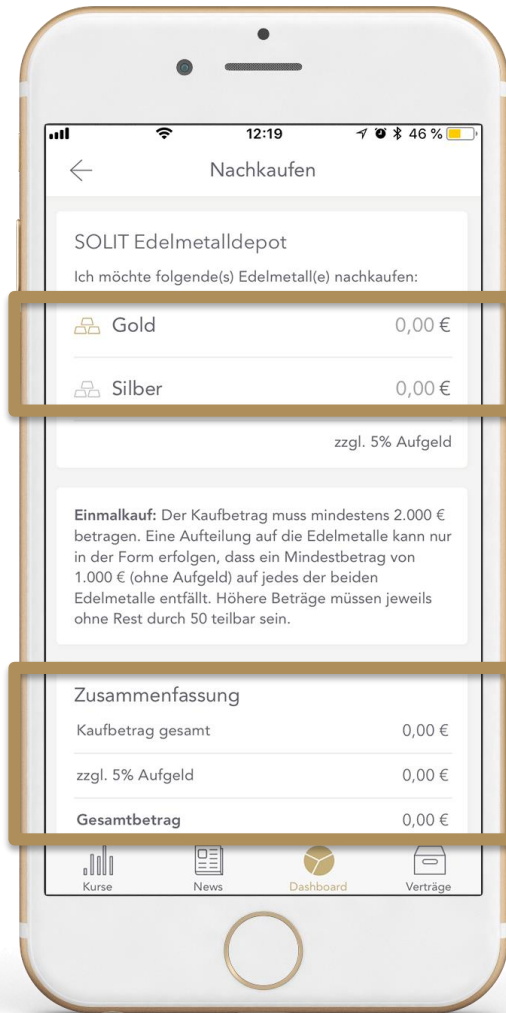
Hinweis: Funktion nur für Sparpläne des SOLIT Edelmetalldepots Tarif R und SOLIT Edelmetalldepots Tarif S verfügbar.




Sparplan beenden

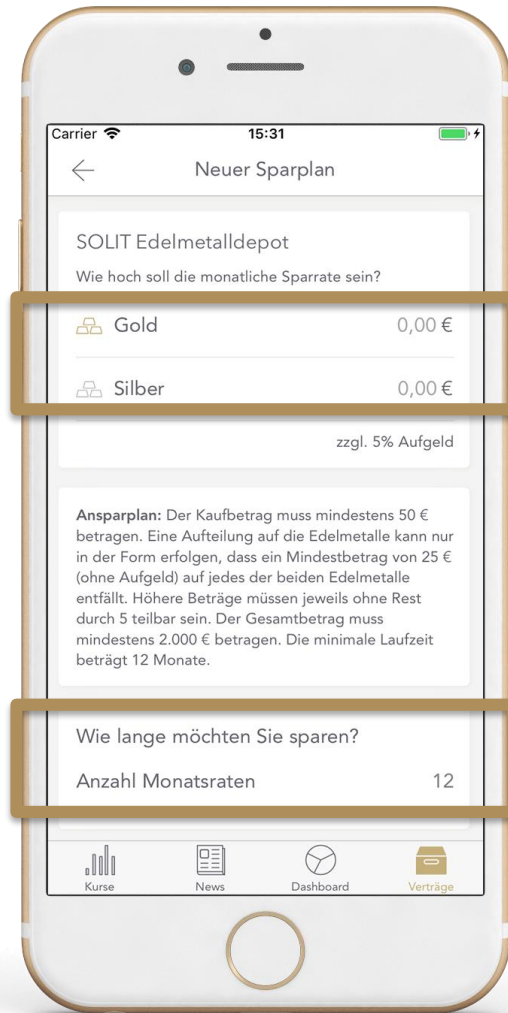
1. Wann soll Ihr Sparplan letztmalig ausgeführt werden?
2. Klicken Sie auf den Button „Sparplan ändern“.
3. Sie erhalten eine automatisch generierte Bestätigungsmail. Um den Auftrag freizugeben, klicken Sie hier bitte auf den Bestätigungslink.

Hinweis: Funktion nur für Sparpläne des SOLIT Edelmetalldepots Tarif R und SOLIT Edelmetalldepots Tarif S verfügbar.



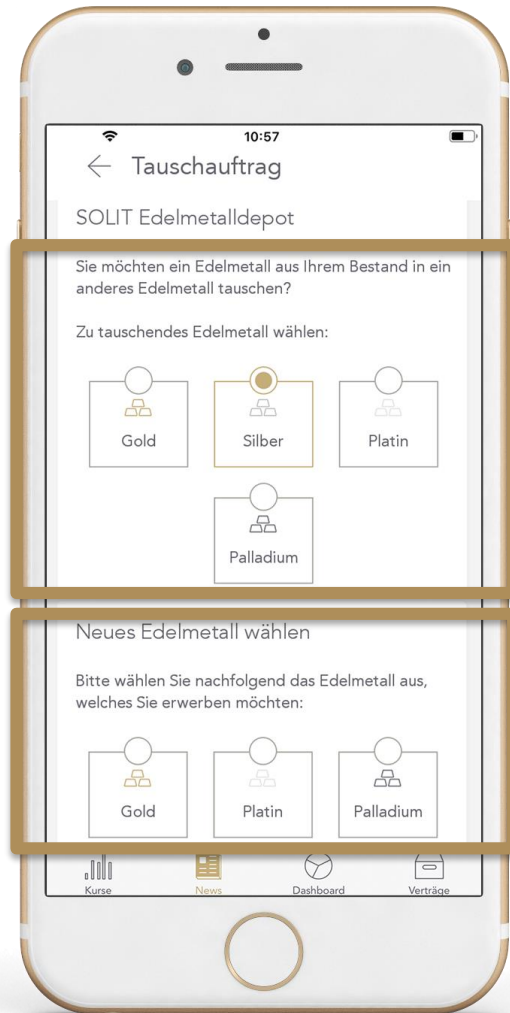
 **Nachkaufen:** Bestandskunden erhalten die Möglichkeit, direkt über die App Nachkäufe für ihre bereits bestehenden Produkte zu beauftragen.

1. Wie viel möchten Sie in Gold, Silber, Platin und/oder Palladium investieren?
2. Überprüfen Sie die Übersicht Ihres Auftrags
3. Klicken Sie auf den Button „Nachkaufauftrag senden“.
4. Sie erhalten eine automatisch generierte Bestätigungsmail. Um den Auftrag freizugeben, klicken Sie hier bitte auf den Bestätigungslink.



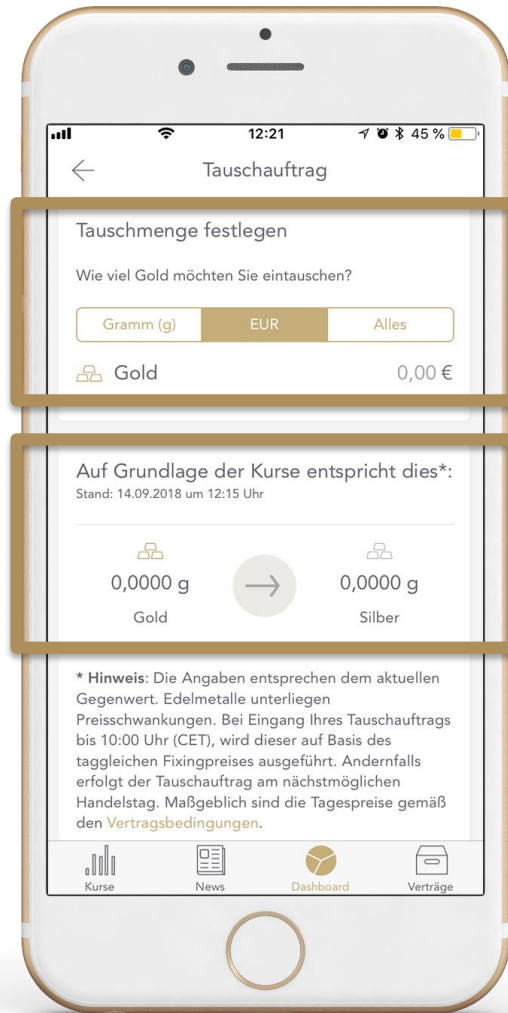
➤ **Neuer Sparplan:** Bestandskunden erhalten die Möglichkeit, direkt über die App neue Sparpläne für ihre bereits bestehenden Produkte einzurichten.

1. Wie viel möchten Sie monatlich in Gold, Silber, Platin und / oder Palladium investieren?
2. Geben Sie die gewünschte Anzahl an Monatsraten an.
3. Überprüfen Sie die Übersicht Ihres Auftrags.
4. Prüfen Sie Ihre Bankverbindung.
5. Klicken Sie auf den Button „Sparplan einrichten“.
6. Sie erhalten eine automatisch generierte Bestätigungsmail. Um den Auftrag freizugeben, klicken Sie hier bitte auf den Bestätigungslink.



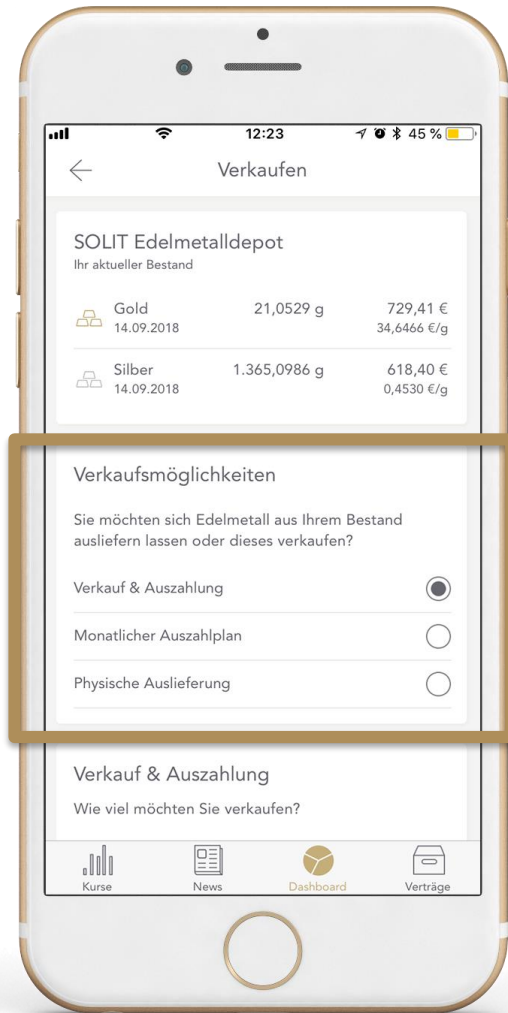
🔸 **Tauschauftrag:** Gold gegen Silber? Silber gegen Platin? Palladium gegen Gold? ... Über die App können SOLIT-Kunden Ihren Edelmetallbestand in ein anderes Edelmetall tauschen.

1. Wählen Sie das Edelmetall aus, welches Sie tauschen möchten.
2. Wählen Sie das Edelmetall aus, in das Sie das ausgewählte Edelmetall tauschen möchten.
3. ... Fortsetzung auf der nächsten Folie ...

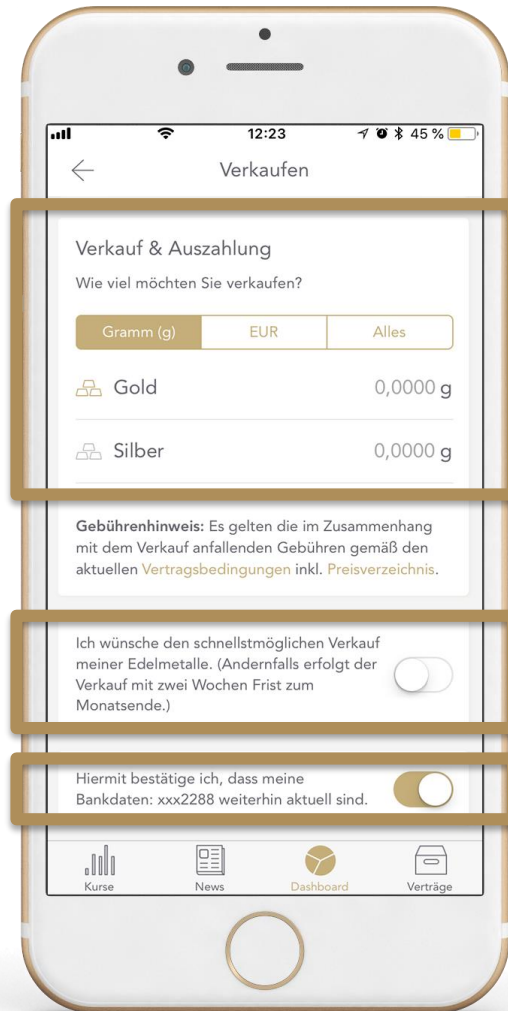


🏠 **Tauschauftrag:** Gold gegen Silber? Silber gegen Platin? Palladium gegen Gold? ... Über die App können SOLIT-Kunden Ihren Edelmetallbestand in ein anderes Edelmetall tauschen.

3. Legen Sie die Tauschmenge fest: Wählen Sie hier aus, ob Sie Ihren gesamten Bestand des Edelmetalls („Alles“) in ein anderes Edelmetall tauschen möchten oder, ob Sie nur einen bestimmten Gramm- oder Euro-Betrag tauschen möchten.
4. Anschließend erhalten Sie eine Übersicht, wie viel Gramm des neuen Edelmetalls Sie auf Grundlage der aktuellen Kurse ungefähr erhalten.
5. Klicken Sie auf den Button „Tauschauftrag senden“
6. Sie erhalten eine automatisch generierte Bestätigungsmail. Um den Auftrag freizugeben, klicken Sie hier bitte auf den Bestätigungslink.

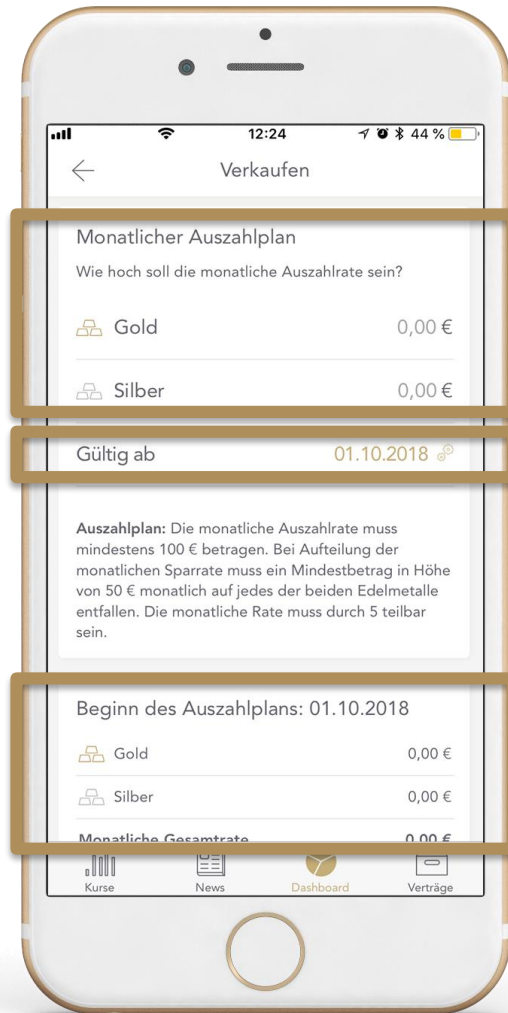


- ☛ **Verkauf:** Auszahlung oder Auslieferung? In diesem Bereich können Kunden den Verkauf ihres Edelmetallbestandes beantragen.
- ☛ Alternativ zur kompletten Auszahlung des Gesamtbestands, kann auch die Option „**Monatlicher Auszahlplan**“ gewählt werden.



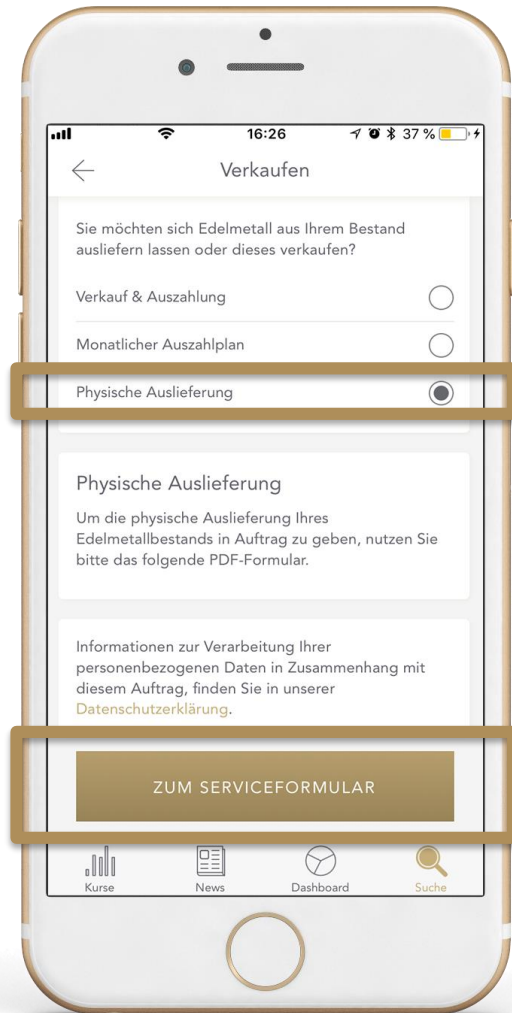
🏠 Verkauf & Auszahlung: Sie möchten Ihr Edelmetall verkaufen und sich dieses auszahlen lassen?

1. Legen Sie fest, welches und wie viel Edelmetall Sie verkaufen möchten. Sie können wählen, ob Sie den Betrag in Gramm oder Euro angeben möchten. Wenn Sie Ihr gesamtes Edelmetall verkaufen möchten, klicken Sie auf die Schaltfläche „Alles“ und die Felder werden automatisch befüllt.
2. Sie wünschen den schnellstmöglichen Verkauf Ihres ausgewählten Edelmetalls? Dann setzen Sie diese Schaltfläche auf aktiv:
3. Prüfen Sie Ihre Bankverbindung.
4. Klicken Sie auf den Button „Verkauf in Auftrag geben“
5. Sie erhalten eine automatisch generierte Bestätigungsmail. Um den Auftrag freizugeben, klicken Sie hier bitte auf den Bestätigungslink.



☛ **Monatlicher Auszahlplan:** Sie möchten sich monatlich einen bestimmten Betrag Ihres Edelmetalls auf Ihr Bankkonto auszahlen lassen?

1. Legen Sie fest, wie hoch die monatliche Auszahlrate sein soll und welches Edelmetall dafür verkauft werden soll.
2. Wann soll Ihr Auszahlplan starten?
3. Überprüfen Sie die Übersicht Ihres Auftrags.
4. Prüfen Sie Ihre Bankverbindung.
5. Klicken Sie auf den Button „Auszahlplan jetzt einrichten“
6. Sie erhalten eine automatisch generierte Bestätigungsmail. Um den Auftrag freizugeben, klicken Sie hier bitte auf den Bestätigungslink.



➤ **Physische Auslieferung:** Sie möchten die physische Auslieferung Ihres Edelmetalls beauftragen?

➤ Wenn Sie die physische Auslieferung Ihres Edelmetalls wünschen, klicken Sie auf den Unterpunkt „Physische Auslieferung“.

➤ In der nun erscheinenden Ansicht finden Sie einen Link zum entsprechenden PDF-Serviceformular.

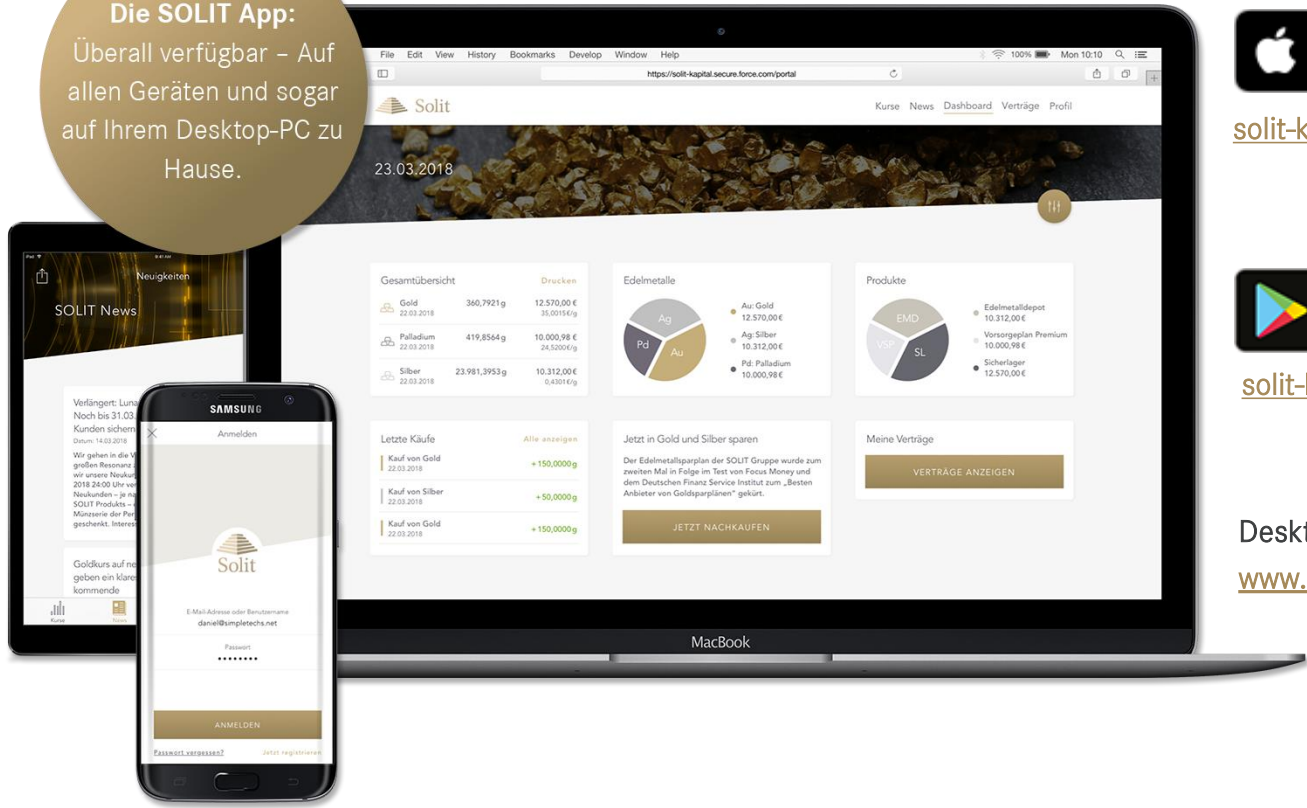


Solit

Die SOLIT App

Ihre Edelmetalle – stets im Blick und immer dabei: Mit der SOLIT App sind Sie als Edelmetallliebhaber jederzeit und überall informiert.

Die SOLIT App:
Überall verfügbar – Auf allen Geräten und sogar auf Ihrem Desktop-PC zu Hause.



solit-kapital.de/apple



solit-kapital.de/google



Desktop-Login auf:
www.solit-kapital.de

23.03.2018

Gesamtübersicht		Drucken	
Gold	360,7921g	12.570,00 €	35,00141g
Palladium	419,8564g	10.000,98 €	34,52000g
Silber	23.981,3953g	10.312,00 €	0,43016g

Edelmetalle	
Au	12.570,00 €
Ag	10.312,00 €
Pd	10.000,98 €

Produkte	
EMD	10.312,00 €
VSP	10.000,98 €
SL	12.570,00 €

Letzte Käufe		Alle anzeigen	
Kauf von Gold	22.03.2018	+150,0000g	
Kauf von Silber	22.03.2018	+50,0000g	
Kauf von Gold	22.03.2018	+150,0000g	



Solit

Ihr Partner für professionellen Vermögensschutz

SOLIT Gruppe
Borsigstraße 18
65205 Wiesbaden

E-Mail: info@solit-kapital.de

Internet: www.solit-kapital.de

Tel.: 0800-4004 220 (kostenlose Servicehotline)

Fax: 0800-4004 221 (kostenloses Servicefax)



2016



2017



2018



2019

