

SCHOOL-SCOUT.DE

Unterrichtsmaterialien in digitaler und in gedruckter Form

Auszug aus:

Lernwerkstatt Ritter, Burgen, Mittelalter

Das komplette Material finden Sie hier:

School-Scout.de



Hinweise zur Lernwerkstatt

„Ritter, Burgen, Mittelalter“

Das Thema Ritter motiviert die meisten Kinder. Oftmals haben sie bereits Vorwissen durch Filme oder Spiele gesammelt. Allerdings werden viele Tatsachen dort verfremdet dargestellt. Mit der Werkstatt „Ritter, Burgen, Mittelalter“ soll durch sachgerechte Informationen und motivierende, vielfältige Aufgaben das Wissen der Schüler erweitert werden.

Die Werkstatt ist so aufgebaut, dass die Schüler sich anhand der Materialien selbstständig mit dem Thema auseinandersetzen können. Sie ist in 19 verschiedene Aufgabenbereiche gegliedert.

Zu den aus den Aufgabenkarten hervorgehenden Arbeitsaufträgen liegen Informationsmaterialien, Legematerialien und - wenn nötig - Arbeitsblätter vor. Einige der Aufgaben sind allerdings auch so formuliert, dass kein besonderes Arbeitsblatt benötigt wird. Hier gilt es, ein eigenes Blatt zu entwerfen.

Zur Arbeit mit der Werkstatt ist es nötig, dass den Kindern Buchmaterial zur Beschaffung von Informationen zur Verfügung steht. Eine Internetrecherche bei einigen Aufgaben wäre wünschenswert, ist jedoch nicht zwingend notwendig.


Die Aufgaben tragen folgende Titel:

- Verschiedene Burgen
- Der Aufbau einer Burg
- Im Burghof
- Leben auf der Burg
- Ritter werden...
- Die Ritterrüstung
- Die Waffen der Ritter
- Die ritterlichen Tugenden
- Die Burgherrin
- Der Burgherr
- Das Burgfräulein
- Kind sein auf einer Burg
- Redensarten aus dem Mittelalter
- Die Pest - der schwarze Tod
- Messen mit dem Körper
- Die Ständegesellschaft im Mittelalter
- Berufe im Mittelalter
- Die Wappen der Adelsfamilien
- Mittelalterforscher

Informationen zum Umgang mit den Materialien:
Die Aufgabenkarten müssen ausgedruckt und laminiert werden.
Die Materialien können auf unterschiedliche Art und Weise verwendet werden. Hier ein Vorschlag:

- | | |
|------------|---|
| Aufgabe 1 | Verschiedene Burgen
Infoblatt zum Laminieren
AB zum Kopieren (Fragen beantworten) |
| Aufgabe 2 | Der Aufbau einer Burg
Infoblatt mit Kärtchen zum Laminieren und Ausschneiden
2 ABs zum Kopieren (Burg beschriften) |
| Aufgabe 3 | Im Burghof
Schaubild „Burg“ zum Laminieren
Infotext zum Laminieren |
| Aufgabe 4 | Leben auf der Burg
Infoblatt mit Textteilen zum Laminieren |
| Aufgabe 5 | Ritter werden...
Infotext zum Laminieren
AB zum Kopieren |
| Aufgabe 6 | Die Ritterrüstung
AB zum Kopieren |
| Aufgabe 7 | Die Waffen der Ritter
AB zum Laminieren
Infokärtchen und Legepfeile zum Laminieren und Ausschneiden |
| Aufgabe 8 | Die ritterlichen Tugenden
3 ABs zum Kopieren |
| Aufgabe 9 | Die Burgherrin
Infotext zum Laminieren |
| Aufgabe 10 | Der Burgherr
Infotext zum Laminieren |
| Aufgabe 11 | Das Burgfräulein
Infotext zum Laminieren |

- Aufgabe 12 **Kind sein auf einer Burg**
Infotext zum Laminieren
- Aufgabe 13 **Redensarten aus dem Mittelalter**
Kärtchen zum Laminieren und Ausschneiden
- Aufgabe 14 **Die Pest - der schwarze Tod**
Infotext zum Laminieren
- Aufgabe 15 **Messen mit dem Körper**
AB zum Kopieren
- Aufgabe 16 **Die Ständegesellschaft im Mittelalter**
Infotext 1 zum Laminieren
Schildchen zum Laminieren und Ausschneiden
AB zum Laminieren
- Aufgabe 17 **Berufe im Mittelalter**
AB zum Ausdrucken
- Aufgabe 18 **Die Wappen der Adelsfamilien**
Infotext zum Laminieren
ABs mit Wappen zum Kopieren
- Aufgabe 19 **Mittelalterforscher**
AB zum Laminieren



Genug geredet,
lasset lieber
Taten folgen!


Verschiedene Burgen

Lies den Infotext (AB 1 - Info) über Burgen.

Beantworte die Fragen (AB 1).

Wie stellst du dir die verschiedenen Burgtypen und ihre Lage vor?
Versuche sie zu zeichnen.

Bilder findest du im Internet oder in Büchern.



Der Aufbau einer Burg

Nimm dir die beiden Arbeitsblätter zur Burg und betrachte sie.

Lies die kurzen Infotexte (AB 2 - Info) und versuche die Bilder zu beschriften.

Suche weitere Informationen in Büchern oder im Internet.

Findest du heraus, was eine Kemenate ist?



Im Burghof

Lies den Infotext (AB 3 - Info).

Kannst du die im Text beschriebenen Dinge im Bild wiederfinden?

Was entdeckst du noch im Bild?

Erzählt euch gegenseitig, was ihr sehen könnt.

Betrachtet auch Bilder in Büchern.



Leben auf der Burg

Auf dem Infoblatt (AB 4 - Info) findest du viele Hinweise zum Leben auf der Burg im Mittelalter.

Lies sie durch und versuche, daraus einen Text zu formulieren.



Ritter werden...

... durfte nicht jeder.

Mit dem Infotext (AB 5 - Info) kannst du herausfinden, wer Ritter werden durfte und wie die Ausbildung zum Knappen und Ritter ablief.

Beantworte nach dem Lesen die Fragen (AB 5).



Die Ritterrüstung

Kannst du das Bild (AB 6) der Ritterrüstung mit den vorgegebenen Begriffen beschriften?

Hilfe findest du im Internet oder auf Bildern in Büchern.

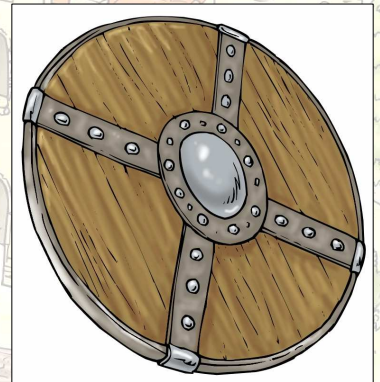


Die Waffen der Ritter

Lies dir die kleinen Textkärtchen durch, in denen die Waffen beschrieben werden.

Kannst du die Pfeile den Waffen zuordnen?

Suche dir zwei Waffen aus, zeichne sie auf und beschreibe, wie und wofür sie benutzt wurden.



Die ritterlichen Tugenden

Auch heute noch ist es ein Kompliment, wenn dir jemand sagt: „Du hast dich ritterlich verhalten!“

Finde heraus, welche Tugenden ein Ritter hatte und versuche zu erklären, was sie bedeuten. (AB 8a+b)

Was glaubst du haben die Ritter beim Ritterschlag geschworen? Formuliere einen Ritterschwur. (AB 8c)



SCHOOL-SCOUT.DE

Unterrichtsmaterialien in digitaler und in gedruckter Form

Auszug aus:

Lernwerkstatt Ritter, Burgen, Mittelalter

Das komplette Material finden Sie hier:

School-Scout.de

