



# Rechnung 2022

## Einwohnergemeinde

	<b>Seiten</b>
<b>1) Passationen</b>	
a) Gemeinderat	1
b) Finanzkommission	1
c) Gemeindeversammlung	2
<b>2) Erläuterungen</b>	
a) Allgemeines	3-13
b) Erfolgsrechnung	14-18
c) Investitionsrechnung	19
d) Bilanz	20
<b>3) Ergebnis</b>	
a) Einwohnergemeinde ohne Spezialfinanzierungen	21
b) Wasserwerk	22
c) Abwasserbeseitigung	23
d) Abfallwirtschaft	24
e) Einwohnergemeinde inkl. Spezialfinanzierungen	25
f) Kennzahlenauswertung	26-27
<b>4) Erfolgsrechnung</b>	
a) Erfolgsrechnung Zusammenzug	28
b) Erfolgsrechnung	29-62
c) Erfolgsrechnung Artengliederung Zusammenzug	63
d) Erfolgsrechnung Artengliederung	64-80
<b>5) Investitionsrechnung</b>	
a) Investitionsrechnung Zusammenzug	81
b) Investitionsrechnung	82-85
c) Investitionsrechnung Artengliederung Zusammenzug	86
d) Investitionsrechnung Artengliederung	87-89
<b>6) Bilanz</b>	
a) Bilanz Zusammenzug	90
b) Bilanz	91-106
<b>7) Geldflussrechnung</b>	107
<b>8) Anhang zur Jahresrechnung</b>	
a) Eigenkapitalnachweis	108
b) Rückstellungsspiegel	109
c) Beteiligungs- und Gewährleistungsspiegel	110
d) Kreditkontrolle	111-113
e) Anlagespiegel Verwaltungsvermögen	114-118
f) Anlagespiegel Finanzvermögen	119
f) Zusätzliche Angaben	120-121

## 1) PASSATIONEN

### a) Gemeinderat

Der Gemeinderat und der Leiter Finanzen bestätigen gemeinsam mit dem Abschluss der Jahresrechnung 2022 gegenüber der Finanzkommission, dass

- alle buchungspflichtigen Geschäftsfälle in der vorliegenden Jahresrechnung erfasst sind,
- sämtliche Vermögenswerte, Verpflichtungen, Guthaben und Schulden in der Bilanz berücksichtigt sind,
- alle Eventualverpflichtungen, Bürgschaften und Beteiligungsverhältnisse im Anhang zur Jahresrechnung aufgeführt sind,
- alle zum Verständnis des Jahresergebnisses nötigen Informationen in den Kommentaren zur Rechnung enthalten sind.

LEITER FINANZEN



Fabian Schär

NAMENS DES GEMEINDERATES



Stephan Wullschleger

Gemeindeammann



Silvan Scheidegger

Gemeindeschreiber

Strengelbach, 06. März 2023

### b) Finanzkommission

Wir haben im Rahmen der gesetzlichen Bestimmungen die Buchführung und die Jahresrechnung für das Rechnungsjahr 2022 geprüft. Für den Inhalt und das Ergebnis der Jahresrechnung ist der Gemeinderat verantwortlich. Die Aufgabe der Finanzkommission besteht darin, die Jahresrechnung zu prüfen und zu beurteilen.

Wir haben die Detailkonten und Zusammenzüge sowie die übrigen Angaben der Jahresrechnung auf der Basis von Stichproben geprüft. Ferner beurteilten wir die Anwendung der massgebenden Haushaltsgrundsätze, die wesentlichen Bewertungsrichtlinien sowie die Darstellung der Jahresrechnung als Ganzes.

Das Prüfungsurteil berücksichtigt zudem die Ergebnisse der externen Bilanzrevision (gemäss § 16 FiV), welche durch die BDO AG durchgeführt wurde.

#### **Aufgrund unserer Prüfung bestätigen wir, dass**

- die Buchhaltung sauber und übersichtlich geführt ist;
- die Erfolgsrechnung sowie die Investitionsrechnung die Aufwand- und Ertragslage 2022 korrekt wiedergibt;
- die Buchführung, die Darstellung der Vermögenslage und die Jahresrechnung den gesetzlichen Vorschriften entsprechen:

#### **Antrag:**

Wir empfehlen der Einwohnergemeindeversammlung die Genehmigung der Jahresrechnung 2022.

Strengelbach, 03. April 2023


Präsident Finanzkommission

Christian Haschka



Aktuar Finanzkommission

Jürg Monhart



### c) Gemeindeversammlung

Die Rechnung 2022 der Einwohnergemeinde Strengelbach wurde an der Gemeindeversammlung vom 21. Juni 2023 genehmigt.



NAMENS DES GEMEINDERATES

A handwritten signature in blue ink, appearing to be "S. Wullschleger".

Stephan Wullschleger  
Gemeindeammann

A handwritten signature in blue ink, appearing to be "S. Scheidegger".

Silvan Scheidegger  
Gemeindeschreiber

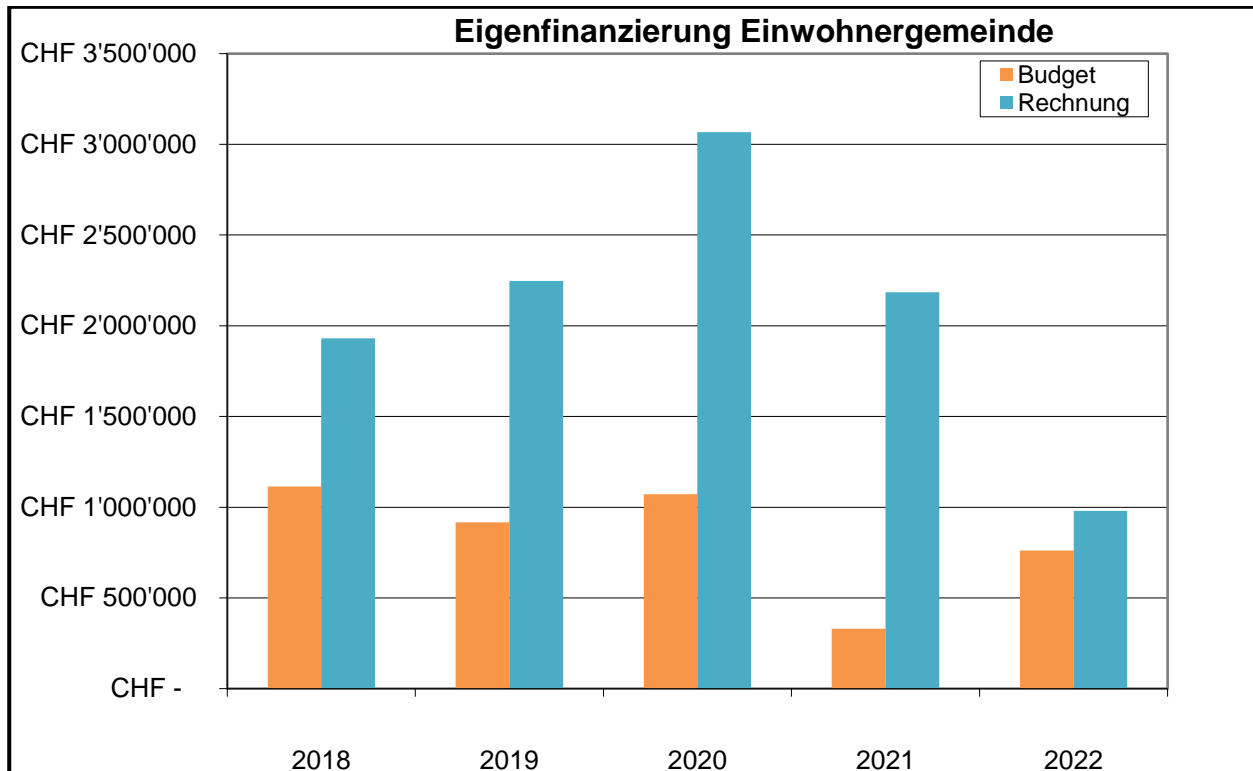
Strengelbach, 21. Juni 2023

## 2) Erläuterungen

### a) Allgemeines

Die Rechnung 2022 der Einwohnergemeinde Strengelbach schliesst mit einem Aufwandsüberschuss von CHF 247'448.54 ab. Budgetiert wurde ein Aufwandüberschuss von CHF 323'643.00. Die Rechnung schliesst somit um ca. CHF 76'000.00 besser ab als budgetiert.

Die Abschreibungen auf dem Verwaltungsvermögen betragen CHF 1'333'508.95. Es resultiert somit eine Eigenfinanzierung von CHF 979'988.51 (Rechnung 2021: CHF 2'185'052.73).



Die Verbesserung gegenüber dem Budget von rund CHF 76'000.00 ist aufgrund von zahlreichen kleineren und grösseren Abweichungen entstanden. Folgende Abweichungen haben insbesondere dazu beigetragen:

#### Minderaufwendungen und Mehrerträge

➤ Mehrerträge Steuern natürliche Personen	CHF	232'000.00
➤ Minderaufwendungen Auflösung Delkrederesteuern	CHF	130'000.00
➤ Minderaufwendungen Auflösung Rst. KK Verlustscheine	CHF	99'000.00
➤ Mehrerträge Quellensteuern	CHF	99'000.00
➤ Mehreinnahmen Kompensationszahlung Steuerges. Revision	CHF	70'000.00

## Mehraufwendungen und Mindererträge

➤ Mindereinnahmen Sondersteuern	CHF	205'000.00
➤ Mehraufwendungen Abschreibung Planungskosten alte TH	CHF	173'000.00
➤ Mehraufwendungen Restkosten Pflege	CHF	126'000.00
➤ Mehraufwendungen materielle Hilfe	CHF	79'000.00
➤ Mehraufwendungen KESB	CHF	73'000.00
➤ Mehraufwendungen Berufsbildung	CHF	60'000.00

Nachfolgend die wesentlichsten Abweichungen zwischen IST und Budget 2022 gemäss der Kostenartengliederung:

Erfolgsrechnung	Rechnung 2022	Budget 2022	Differenz	Bemerkungen
<b>Betrieblicher Aufwand</b>	<b>15'600'649.43</b>	<b>14'517'577.00</b>	<b>1'083'072.43</b>	
30 Personalaufwand	2'723'622.65	2'745'682.00	-22'059.35	1)
31 Sach- und übriger Betriebsaufwand	1'785'421.93	1'765'709.00	19'712.93	2)
33 Abschreibungen Verwaltungsvermögen	1'333'508.95	1'164'591.00	168'917.95	3)
35 Einlagen in Fonds und Spezialfinanzierungen	0.00	0.00		
36 Transferaufwand	9'758'095.90	8'841'595.00	916'500.90	4)
37 Durchlaufende Beiträge	0.00	0.00		
<b>Betrieblicher Ertrag</b>	<b>15'291'759.95</b>	<b>14'136'623.00</b>	<b>1'151'354.15</b>	
40 Fiskalertrag	10'461'632.45	10'285'000.00	176'632.45	5)
41 Regalien und Konzessionen	165'537.70	180'000.00	-14'462.30	6)
42 Entgelte	1'710'002.18	1'291'485.00	418'517.18	7)
43 Verschiedene Erträge	3'782.80	0.00		
45 Entnahmen aus Fonds und Spezialfinanzierungen	40'533.90	15'000.00	25'533.90	8)
46 Transferertrag	2'910'270.92	2'365'138.00	545'132.92	9)
47 Durchlaufende Beiträge	0.00	0.00		
<b>Ergebnis aus betrieblicher Tätigkeit</b>	<b>-308'889.48</b>	<b>-380'954.00</b>	<b>68'281.72</b>	
34 Finanzaufwand	141'487.66	135'400.00	6'087.66	10)
44 Finanzertrag	117'861.60	107'644.00	10'217.60	11)
<b>Ergebnis aus Finanzierung</b>	<b>-23'626.06</b>	<b>-27'756.00</b>	<b>4'129.94</b>	
<b>Operatives Ergebnis</b>	<b>-332'515.54</b>	<b>-408'710.00</b>	<b>72'411.66</b>	
38 Ausserordentlicher Aufwand	0.00	0.00		
48 Ausserordentlicher Ertrag	85'067.00	85'067.00	0.00	12)
<b>Ausserordentliches Ergebnis</b>	<b>85'067.00</b>	<b>85'067.00</b>	<b>0.00</b>	
<b>Gesamtergebnis Erfolgsrechnung (+ = Ertragsüberschuss / - = Aufwandüberschuss)</b>	<b>-247'448.54</b>	<b>-323'643.00</b>	<b>72'411.66</b>	

### Erläuterungen zu den Abweichungen

- 1) Von den budgetierten Beträgen für die Weiterbildung des Personals wurden nicht alle ausgeschöpft.
- 2) Die Liegenschaften sowie die öffentliche Beleuchtung verursachten höhere Unterhaltskosten, als im Budget angenommen.
- 3) Die Abschreibung der Planungskosten der Sanierung der alten Turnhalle generierte einen Mehraufwand von TCHF 173.
- 4) Die Restkosten für ambulante und stationäre Pflege liegen um TCHF 126, die Kosten für Mandatsführungen um TCHF 73 und die Kosten für Fremdplatzierungen um TCHF 102 über den budgetierten Beträgen. Zusätzlich sind die Aufwände für die materielle Hilfe (TCHF 250) sowie die Kosten für Asyl (TCHF 351) stark über Budget. Die Kosten für Asyl können weiterverrechnet werden, siehe Kommentar bei Punkt 9.
- 5) Die Einkommens-, Vermögens-, Quellensteuern und Steuern von juristischen Personen liegen insgesamt TCHF 382 über Budget. Der Ertrag der Sondersteuern (Grundstücksgewinn-, Erbschafts-, Nach- und Strafsteuern) resultiert um TCHF 205 unter dem Budget.
- 6) Die Konzessionsabgabe der STWZ wird auf Basis der kWh verrechnet, Abnahme aufgrund von weniger verkauften kWh.

- 7) Bei der materiellen Hilfe resultierten höhere Kosten. Demgegenüber standen jedoch auch höhere Rückerstattungen im Umfang von TCHF 113. Zusätzlich wurde aufgrund der im 2022 angenommenen Steuergesetzrevision eine Kompensationszahlung des Kantons über TCHF 70 erhalten.
- 8) Es gab höhere Auslösungen aus dem Fonds für Schutzraumbauten des Zivilschutzes.
- 9) Die Rückerstattungen der Kosten für Flüchtlinge durch den Kanton und den Bund waren höher, als im Budget vorgesehen. Die Kosten waren wie unter Punkt 4 erwähnt, ebenfalls höher.
- 10) Zu Beginn des Jahres mussten Negativzinsen bezahlt werden.
- 11) Aufgrund des Abschlusses eines Festgeldkontos konnten Einnahmen generiert werden.
- 12) Die vom Kanton genehmigte Entnahme aus der Aufwertungsreserve wurde vorgenommen, abzüglich der vorgeschriebenen Kürzung.

## **Steuern**

### **Allgemeine Steuern**

Die **Einkommens- und Vermögenssteuern der natürlichen Personen** liegen nach Abzug der notwendigen Abschreibungen von CHF 61'312.35, der Anpassung der Wertberichtigungen von CHF 130'000.00 (Ertrag) und der Einnahmen aus früher abgeschriebenen Ausständen von CHF 4'389.05 mit CHF 9'502'556.05 um CHF 343'000.00 bzw. 3.7% über den Erwartungen des Voranschlages von CHF 9'160'000.00.

Erfreulicherweise sind die **Quellensteuereinnahmen** mit CHF 429'155.70 gegenüber dem Budget von CHF 330'000.00 um CHF 99'155.70 höher ausgefallen.

An **Aktiensteuern** konnten CHF 509'709.50 vereinnahmt werden, CHF 49'709.50 mehr als im Budget vorgesehen.

### **Sondersteuern**

**Nachsteuern und Bussen** gab es im aktuellen Jahr CHF 542.90. Dies bei einer ordentlichen Durchschnittsprognose im Budget von CHF 80'000.00. Es sind nach wie vor Verfahren offen und aufgrund des automatischen Informationsaustausches werden weitere Nachsteuern folgen. Die Veranlagung wird vom Kanton vorgenommen, eine zeitliche Einschätzung der Verrechnung ist schwierig.

Das Budget bei den **Grundstückgewinnsteuern** wurde bei weitem nicht erreicht. Von den budgetierten Erträgen über CHF 130'000.00 konnten lediglich CHF 39'372.50 vereinnahmt werden. Die Gewinne aus den Verkäufen von Liegenschaften wurden oftmals wieder investiert, was keine Steuerschuld nach sich zieht.

Die **Erbschafts- und Schenkungssteuererträge** liegen mit CHF 4'678.00 deutlich unter den Erwartungen des Budgets von CHF 40'000.00.

Im Vorjahr beliefen sich die Einnahmen der Sondersteuern (inkl. Hundetaxen) auf CHF 701'121.55, im 2022 resultierten mit CHF 76'273.40 etwas mehr als 10% der Vorjahreseinnahmen.

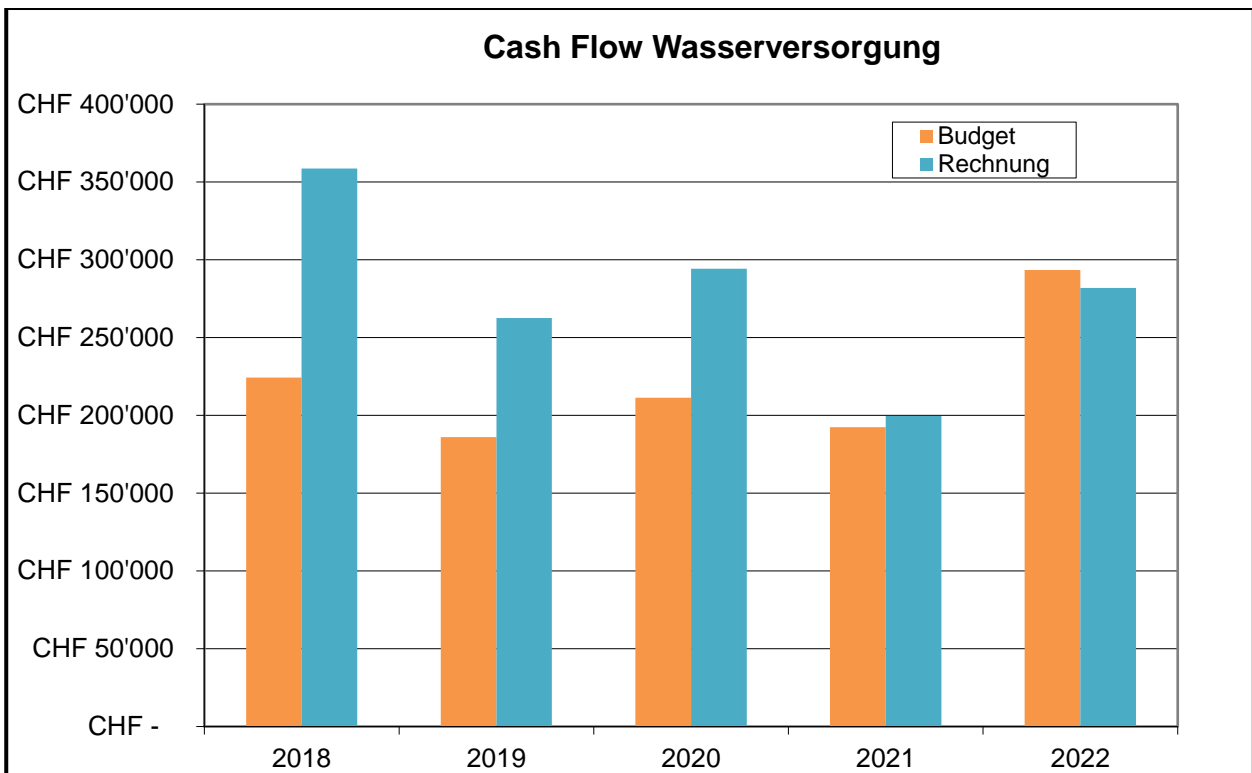
### **Personalkosten**

Es wurden nicht alle budgetierten Beträge für die Weiterbildung ausgeschöpft, folglich resultiert ein leicht tieferer Personalaufwand.

**Die Investitionsrechnung schliesst mit Nettoinvestitionen von CHF 535'807.25 (Budget CHF 1'459'800.00) ab.**

### **Wasserversorgung**

Gegenüber dem Budget ist der Ertragsüberschuss rund CHF 1'000.00 tiefer ausgefallen und beträgt CHF 94'962.46 (Vorjahr CHF 15'025.70). Die grösste Abweichung resultiert von den tieferen Einnahmen aus den Wasserverkäufen.



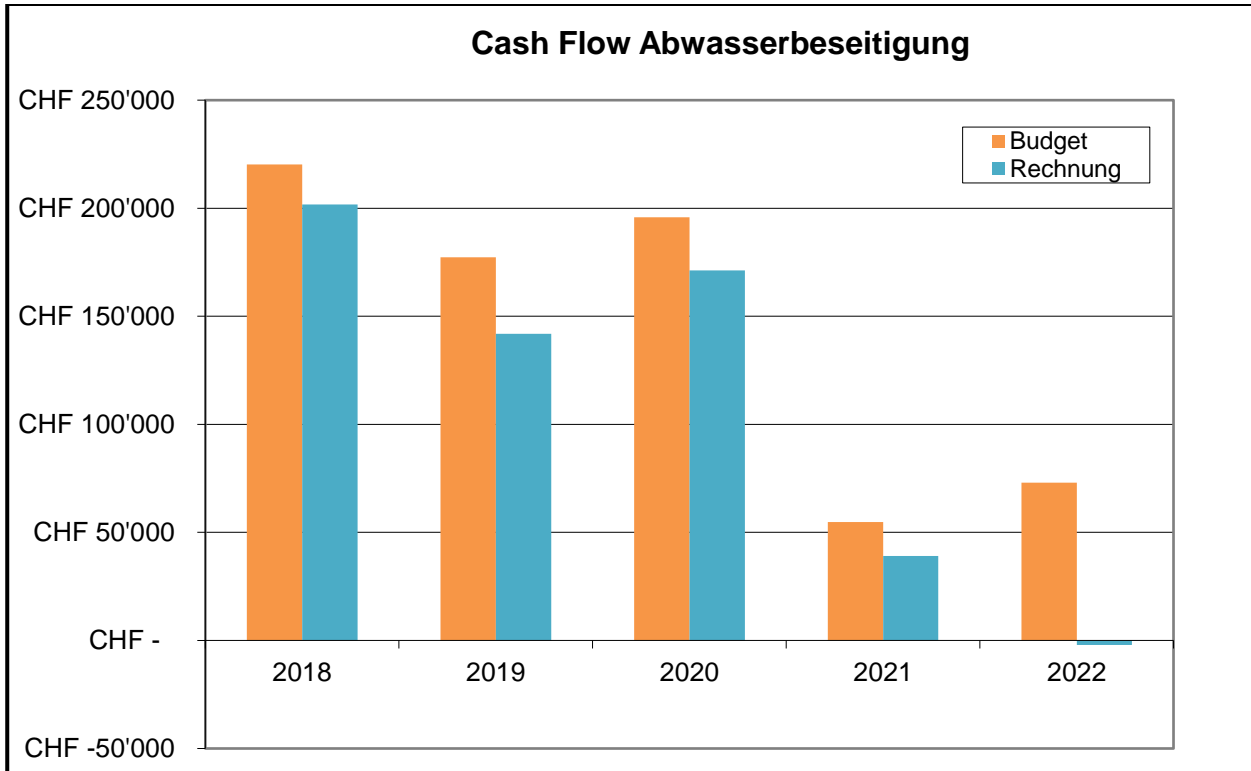
Per Ende Dezember 2022 besteht netto ein Guthaben zu Gunsten der Wasserversorgung (zu Ungunsten der Einwohnergemeinde) von CHF 902'359.77 (Vorjahr CHF 948'335.06).

Total Anlagevermögen Wasser	CHF	7'724'233.51
Total Anschlussgebühren	CHF	- 368'840.00
Total Verpflichtung gegenüber Wasserversorgung	CHF	- 8'257'753.28
<b>Total Guthaben der Wasserversorgung</b>	<b>CHF</b>	<b>- 902'359.77</b>



## Abwasserbeseitigung

Die Abwasserbeseitigung erzielte mit einem Aufwandsüberschuss von CHF 90'621.40 ein negatives Ergebnis, welches um CHF 67'939.40 unter dem Voranschlag liegt. Insbesondere tiefere Einnahmen haben zu dem gegenüber Budget schlechteren Ergebnis geführt.

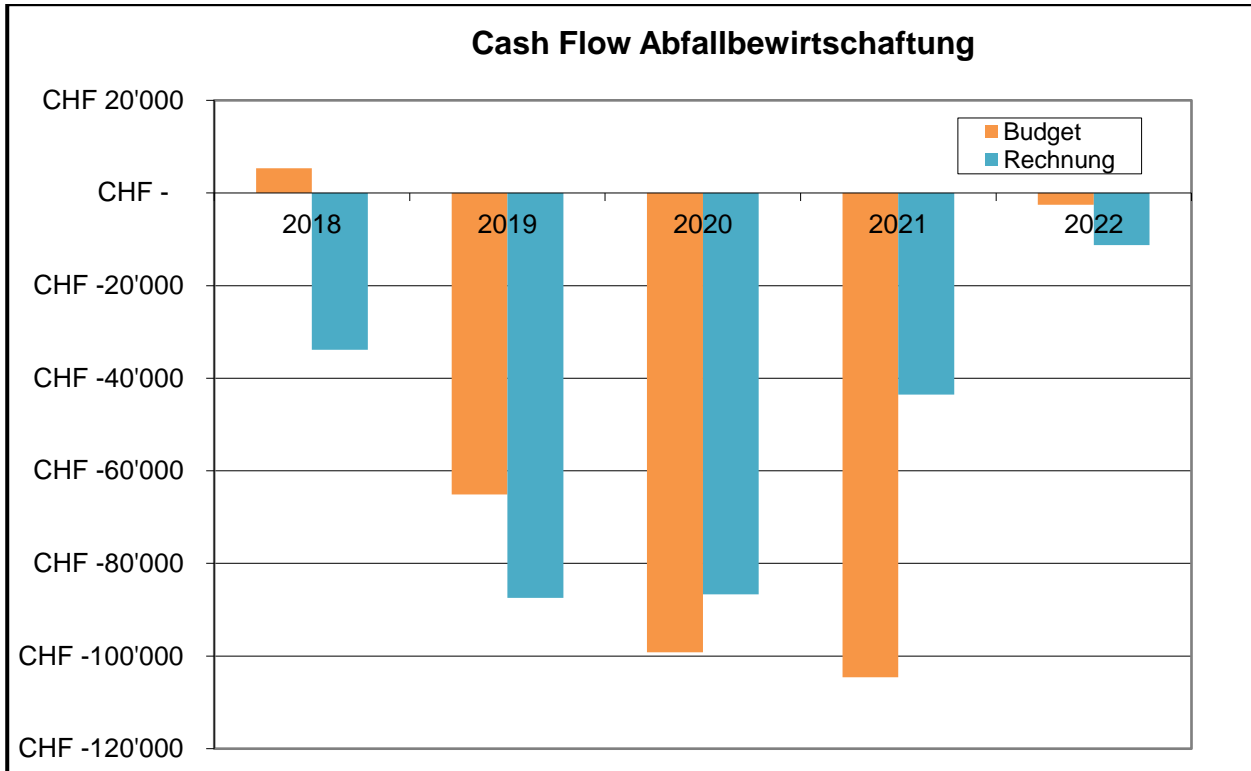


Per Ende Dezember 2022 besteht netto ein Guthaben zu Gunsten der Abwasserbeseitigung (zu Ungunsten der Einwohnergemeinde) von CHF 849'507.27 (Vorjahr CHF 1'070'085.42).

Total Anlagevermögen	CHF 6'052'585.43
Total Anschlussgebühren	CHF - 1'515'503.90
Total Verpflichtung gegenüber Abwasserbeseitigung	CHF - 5'386'588.80
<b>Total Guthaben der Abwasserbeseitigung</b>	<b>CHF - 849'507.27</b>

## Abfallbewirtschaftung

Bei der Abfallbewirtschaftung wurde ein Aufwandsüberschuss von CHF 11'013.80 (Vorjahr Aufwandüberschuss von CHF 43'568.90) erzielt. Die Eigenfinanzierung der Abfallbewirtschaftung hat sich in den vergangenen Jahren wie folgt entwickelt:

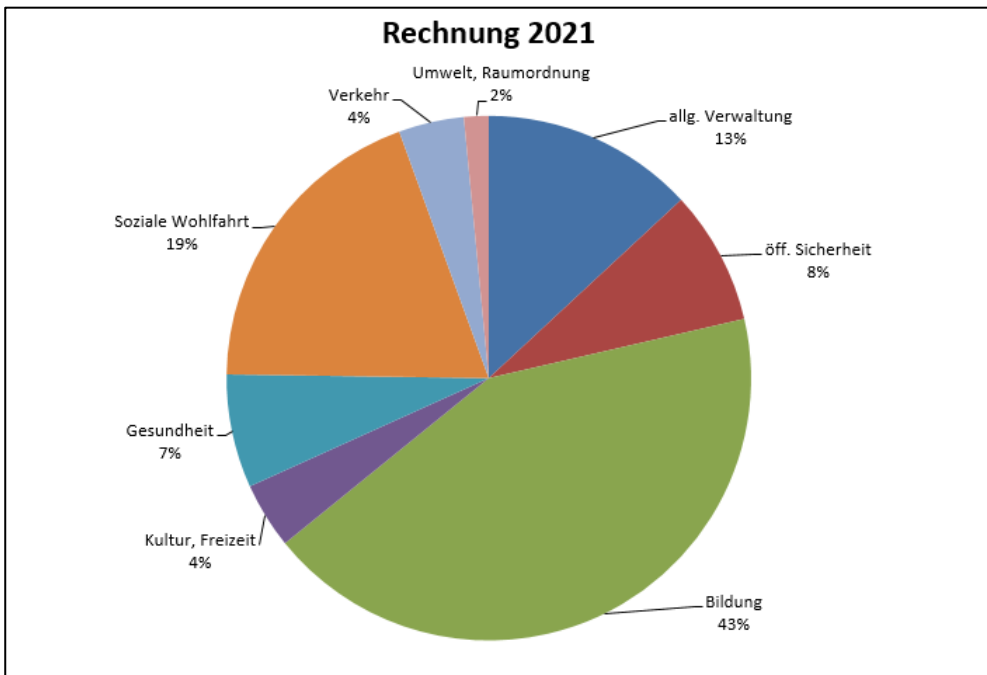
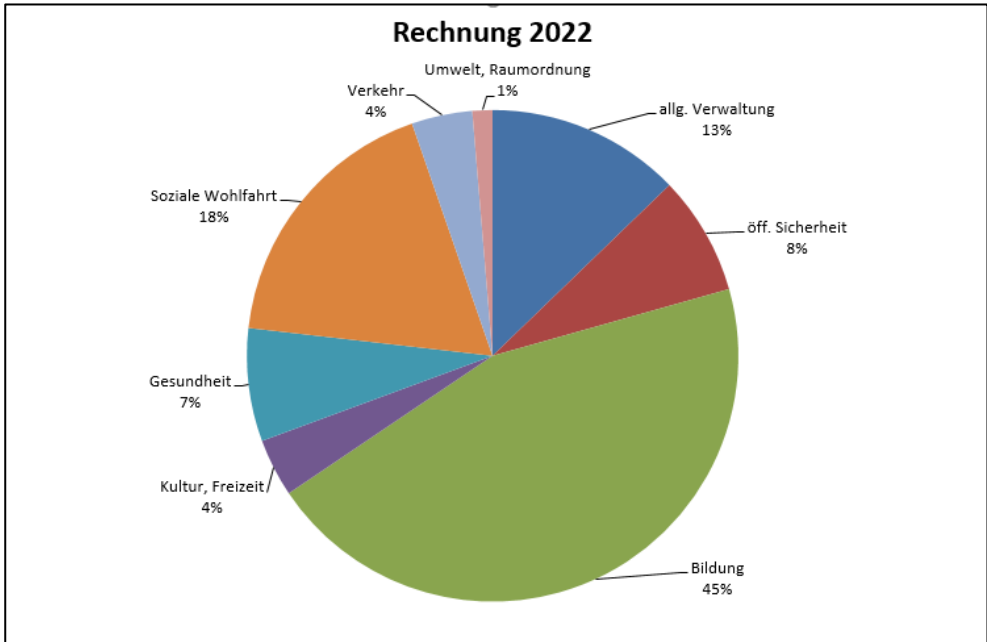


Per Ende Dezember 2022 besteht netto ein Guthaben zu Gunsten der Abfallbewirtschaftung (zu Ungunsten der Einwohnergemeinde) von CHF 63'979.70 (Vorjahr CHF 75'238.90):

Total Anlagevermögen	CHF	245.40
Total Anschlussgebühren	CHF	0.00
Total Verpflichtung gegenüber Abfallbewirtschaftung	CHF	- 64'225.10
<b>Total Guthaben der Abfallbewirtschaftung</b>	<b>CHF</b>	<b>- 63'979.70</b>

# Graphische Darstellung Nettoaufwand

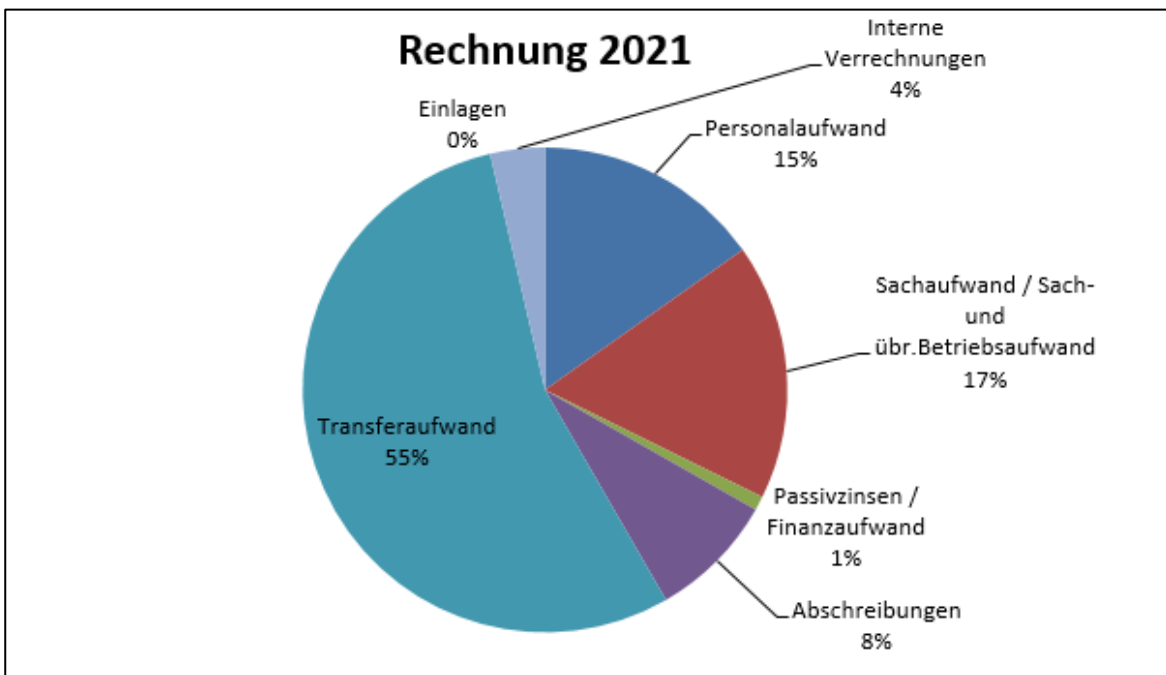
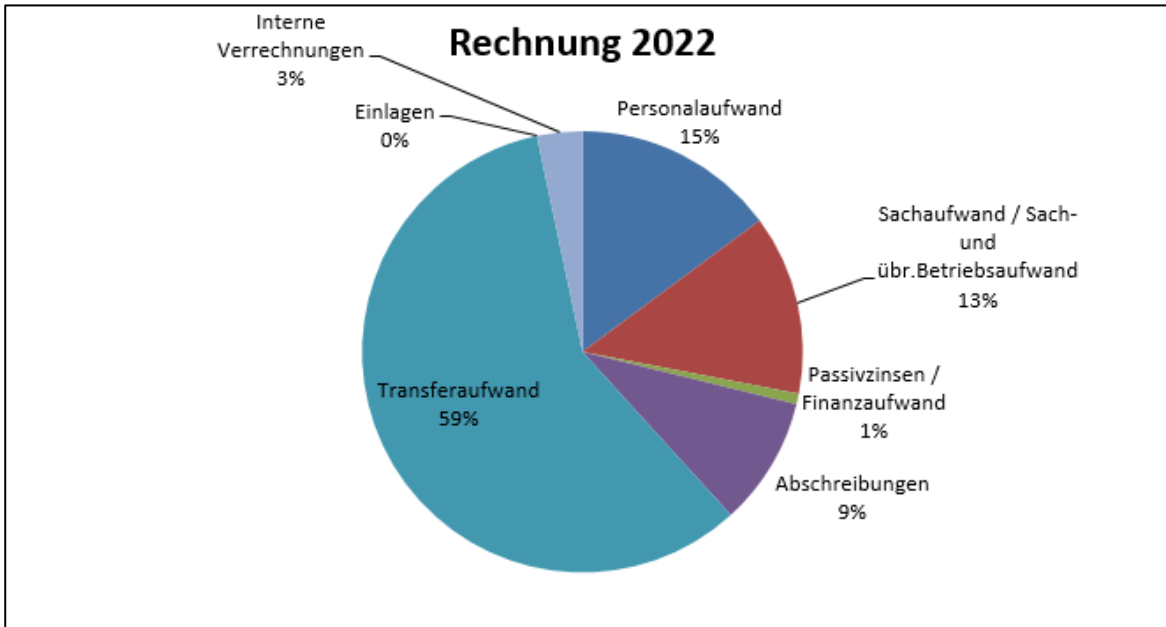
Der Nettoaufwand im Vergleich zum Vorjahr präsentiert sich wie folgt:



	Rechnung 2021		Rechnung 2022	
allg. Verwaltung	CHF 1'658'912.71	13.10%	CHF 1'660'332.95	12.78%
öff. Sicherheit	CHF 1'047'600.32	8.27%	CHF 1'018'109.86	7.84%
Bildung	CHF 5'427'396.38	42.86%	CHF 5'835'907.24	44.94%
Kultur, Freizeit	CHF 515'211.60	4.07%	CHF 495'632.35	3.82%
Gesundheit	CHF 885'368.90	6.99%	CHF 965'560.85	7.43%
Soziale Wohlfahrt	CHF 2'434'379.70	19.22%	CHF 2'321'505.63	17.88%
Verkehr	CHF 510'210.10	4.03%	CHF 519'280.30	4.00%
Umwelt, Raumordnung	CHF 183'902.40	1.45%	CHF 171'061.20	1.32%
Zwischentotal	CHF 12'662'982.11	100.00%	CHF 12'987'390.38	100.00%
Volkswirtschaft	CHF -168'810.40		CHF -149'533.35	
Finanzen, Steuern	CHF -12'494'171.71		CHF -12'837'857.03	

## Graphische Darstellung nach Art der Kosten

Kostenarten im Vergleich zum Vorjahr präsentieren sich wie folgt:



	Rechnung 2021		Rechnung 2022	
Personalaufwand	CHF 2'703'438.65	15.19%	CHF 2'725'514.20	14.86%
Sachaufwand / Sach- und übr.Betriebsaufwand	CHF 3'043'545.22	17.10%	CHF 2'419'474.12	13.19%
Passivzinsen / Finanzaufwand	CHF 166'922.40	0.94%	CHF 141'487.66	0.77%
Abschreibungen	CHF 1'505'148.01	8.46%	CHF 1'728'601.80	9.42%
Transferaufwand	CHF 9'731'986.60	54.67%	CHF 10'718'228.20	58.43%
Einlagen	CHF -	0.00%	CHF -	0.00%
Interne Verrechnungen	CHF 649'080.45	3.65%	CHF 609'547.80	3.32%
Total	CHF 17'800'121.33	100.00%	CHF 18'342'853.78	100.00%

## b) Erfolgsrechnung

**ZU DEN EINZELNEN POSTEN (vgl. Nummerierung auf Detaillisten Seiten 29 bis 62)  
Interne Verrechnungen (Kontonummern xxxx.3990.xx) werden nicht kommentiert**

### Laufende Rechnung

- (1) 0210.4210.00 Es wurden mehr Mahngebühren für verspätete oder nicht abgegebene Steuererklärungen sowie für verpasste Zahlungsfristen verrechnet.
- (2) 0210.4270.00 Es resultierten höhere Einnahmen aus Bussen für nicht abgegebene Steuererklärungen.
- (3) 0210.4632.00 Die Abrechnung des regionalen Betriebsamtes 2021 generierte eine höhere Rückerstattung als budgetiert.
- (4) 0220.3130.00 Weniger Kosten für Brandschutzkontrollen und Energienachweise führten zur Budgetunterschreitung.
- (5) 0223.3158.00 Für Unterhalt von immateriellen Anlagen durch Drittfirmen fielen weniger Kosten an.
- (6) 1110.3612.00 Aus der Beitragsabrechnung der Regionalpolizei von 2021 resultierten tiefere Kosten als provisorisch in Rechnung gestellt. Die Rückvergütung erfolgte 2022.
- (7) 1400.3612.00 Mehr Fälle generierten höhere Kosten für die Mandatsführung des Kinder- und Erwachsenen Schutzdienstes (KESD).
- (8) 1400.3614.00 Ein fremdplatziertes Kind generiert hohe Kosten. Hinzu kommt, dass die  
(8) 1400.4260.00 Zuständigkeit noch nicht abschliessend geklärt werden konnte.
- (9) 1400.3636.00 Als präventive Massnahmen werden Kosten für Kinder in der KITA übernommen, es waren jedoch weniger präventive Massnahmen notwendig.
- (10) 1400.4612.00 Aufgrund der Mehrkosten für die Mandatsführungen sind auch die Rückerstattungen der Kosten gestiegen.
- (11) 1500.3010.00 Die Funktionsentschädigungen bei der Feuerwehr führten zu tieferen Aufwendungen.
- (12) 1500.3090.00 Der Bedarf an Weiterbildungen bei der Feuerwehr war im 2022 tiefer als während der Budgetierung angenommen.
- (13) 1610.3199.01 Die Arbeiten der Altlastensanierung des Kugelfangs konnten im 2022  
(13) 1610.4630.00 abgeschlossen werden. Die Kosten im 2022 konnten durch Beiträge  
(13) 1610.4631.00 gedeckt werden. Netto entstanden keine Mehrkosten im 2022.
- (14) 1620.3612.00 Es wurde mehr Unterhalt an den regionalen Zivilschutzanlagen  
(14) 1620.4501.00 getätigt. In der Folge wurden höhere Entnahmen aus dem Fonds für Ersatzbeiträge von Schutzraumbauten genehmigt und getätigt.

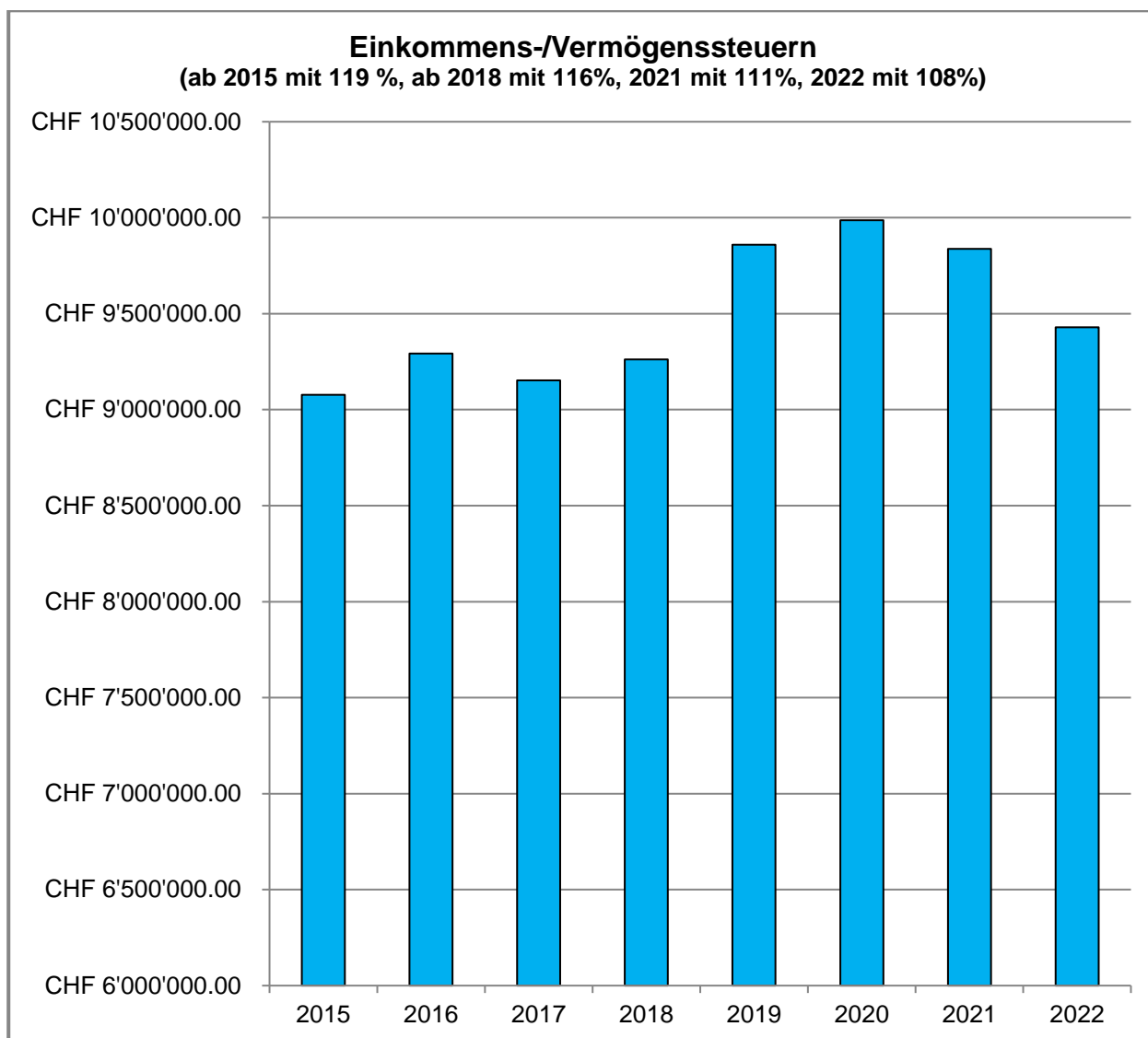
- (15) 2110.3631.00 Aus der Abrechnung 2021 der Lehrerlöhne der Kindergärten resultierten Mehrkosten, welche 2022 in Rechnung gestellt wurden.
- (16) 2120.3631.00 Aufgrund der definitiven Abrechnung des Jahres 2021 ergaben sich für die Primarschule leicht tiefere Lehrerlohnkosten, als im 2021 verrechnet wurden.
- (17) 2130.3612.00 Es besuchten 9 Kinder weniger die Oberstufe in Brittnau, als zur Zeit der Budgetierung angezeigt war.
- (18) 2130.3631.00 Die Lehrerlohnkosten für die Oberstufe fielen im 2021 leicht tiefer aus. Die Abrechnung des Jahres 2021 erfolgte im 2022.
- (19) 2140.3020.00 Die Kosten für die Lehrerlöhne der Musikschule sind höher als budgetiert, diese variieren je nach Anzahl der Musikschüler und Zusammensetzung des Lehrerkaders.
- (20) 2170.3144.00 Schäden an Glasscheiben und Storen führten hauptsächlich zu den Mehrkosten.
- (21) 2170.3199.00 Es handelt sich um Rechtskosten im Zusammenhang mit den Schäden an der Turnhalle Neumatt.
- (22) 2170.3301.40 Die Planungskosten für die Sanierung der alten Turnhalle wurden abgeschrieben. Das Volk hat die Sanierung an der Urne abgelehnt, eine mittelfristige Sanierung zeichnet sich nicht ab.
- (23) 2191.3020.00 Die Kosten der IT-Verantwortlichen der Schule werden zu einem Teil direkt von der Gemeinde und zu einem anderen Teil über die Lohnkosten der Lehrpersonen (Auszahlung durch Kanton) bezahlt. Die Lohnkosten werden in der Folge der Gemeinde verrechnet und müssen über ein anderes Konto gebucht werden.
- (23) 2191.3631.00
- (24) 2200.4260.00 Bei Kindern in Sonderschulungen sind die Kosten für Mahlzeiten und Übernachtungen durch die Eltern zu tragen. Je nach Setting (stationär oder Tagesbesuche) entstehen mehr Rückerstattungen durch die Eltern. Zusätzlich hat der Kanton Fahrkosten für einen Spezialfall übernommen.
- (24) 2200.4611.00
- (25) KST 2300 Es gab mehr Berufslernende im 2022 als angenommen, folglich stiegen auch die Kosten.
- (26) 4120.3631.00 Die Restkosten der Pflege liegen um CHF 126'000.00 über Budget. Insbesondere die stationären Restkosten begründen den massiven Anstieg.
- (27) 4210.3632.00 Die Kosten für die regionale Spitex liegen massiv tiefer als ursprünglich für das Budget angezeigt wurde. Im 2022 zeigt die Prognose eine Unterschreitung des Budgets um CHF 48'000.00. Die massive Kostenunterschreitung gründet in der starken Abnahme der Leistungsstunden für die Gemeinde Strengelbach.
- (28) KST 5430 Die Konten 5430.3637.14 sowie 5430.4260.14 gleichen sich im Wesentlichen aus. Dies sind Alimentenzahlungen, welche eingegangen sind und an die berechtigten Empfängerinnen weitergeleitet wurden. Insgesamt wurden CHF 37'000.00 mehr Alimente bevorschusst. Es konnten jedoch nur CHF 11'000.00 mehr Rückerstattungen eingebracht werden als budgetiert.



- (29)** 5450.3637.15 Es gab im 2022 keinen Antrag auf Elternschaftsbeihilfe. Vor zwei Jahren entstanden Mehrkosten von CHF 19'000.00, da es sehr viele Anträge gab.
- (30)** KST 5720 Der Sozialbereich ist ein Sektor mit hohen Kosten, welche sehr schwer abgeschätzt werden können. Wie in der Vergangenheit mehrfach erwähnt, steigen die Kosten der materiellen Hilfe an. Erstmals seit Jahren liegen die Kosten über dem Budget, insgesamt CHF 69'000.00. Im Vergleich zum Vorjahr sind die Kosten netto jedoch tiefer, dank der um über CHF 200'000.00 höheren Rückerstattungen.
- (31)** KST 5730 Nach Ausbruch des Krieges in der Ukraine sind die Kosten für das Asylwesen brutto gesehen massiv angestiegen. Netto betrachtet liegen die Kosten im Rahmen des Budgets, da die Kosten für Asylsuchende dem Bund und dem Kanton weiterverrechnet werden können.
- (32)** 5790.3010.01 Aufgrund der gestiegenen Anzahl Fälle im Sozialbereich wurden mehr Pensen benötigt, um die Betreuung sicherstellen zu können.
- (33)** 5790.3631.00 Die vom Kanton verrechneten Restkosten für Heime und Werkstätten schlugen leicht höher zu Buche, als in der Budgetierung vorgesehen.
- (34)** 5790.3637.00 Die Rückstellung für Krankenkassenverlustscheine des Jahres 2018 über CHF 99'000.00 konnte aufgelöst werden, da nicht mehr mit Verlustskosten aus diesem Jahr zu rechnen ist.
- (35)** 6150.3141.00 Über dieses Konto werden die kleineren Strassensanierungen verbucht, welche unter CHF 50'000.00 liegen. Es wurden nicht alle Strassensanierungen ausgeführt.
- (36)** 6150.3141.01 Reparaturen an der öffentlichen Beleuchtung bei der Eggasse führten zu mehr Unterhaltskosten.
- (37)** KST 7101 Die Lücke durch die um CHF 25'000.00 tieferen Einnahmen konnte aufgrund geringerer Kosten für den Unterhalt bis auf CHF 1'000.00 geschlossen werden. Der Aufruf zum Wassersparen im sehr trockenen Sommer 2022 führte zu weniger Wasserverkäufen. Es gab ansonsten keine aussergewöhnlichen Ausreisser.
- (38)** KST 7201 Auf der einen Seite resultierten CHF 27'000.00 mehr Aufwand beim Leitungsunterhalt aufgrund von Leitungsbrüchen. Durch den geringeren Wasserverkauf sanken auch die Grundgebühren Schmutzabwasser sowie die Verbrauchsgebühren um CHF 55'000.00, da diese nach dem Wasserverbrauch bemessen werden. Diese zwei Effekte zeichnen sich für den viel höheren Verlust verantwortlich.
- (39)** KST 7301 Die Erträge lagen CHF 28'000.00 unter den Erwartungen. Die Mindereinnahmen konnten nur teilweise durch diverse tiefere Ausgaben kompensiert werden. Folglich fiel der Aufwandüberschuss um CHF 8'000.00 höher aus, als budgetiert.
- (40)** 7710.3130.00 Aufgrund der rekordhohen Anzahl Todesfälle im 2022 resultierten mehr  
**(40)** 7710.4260.00 Aufwände für Bestattungen. Die Kosten werden den Angehörigen weiterverrechnet, was höhere Rückerstattungen zur Folge hatte.

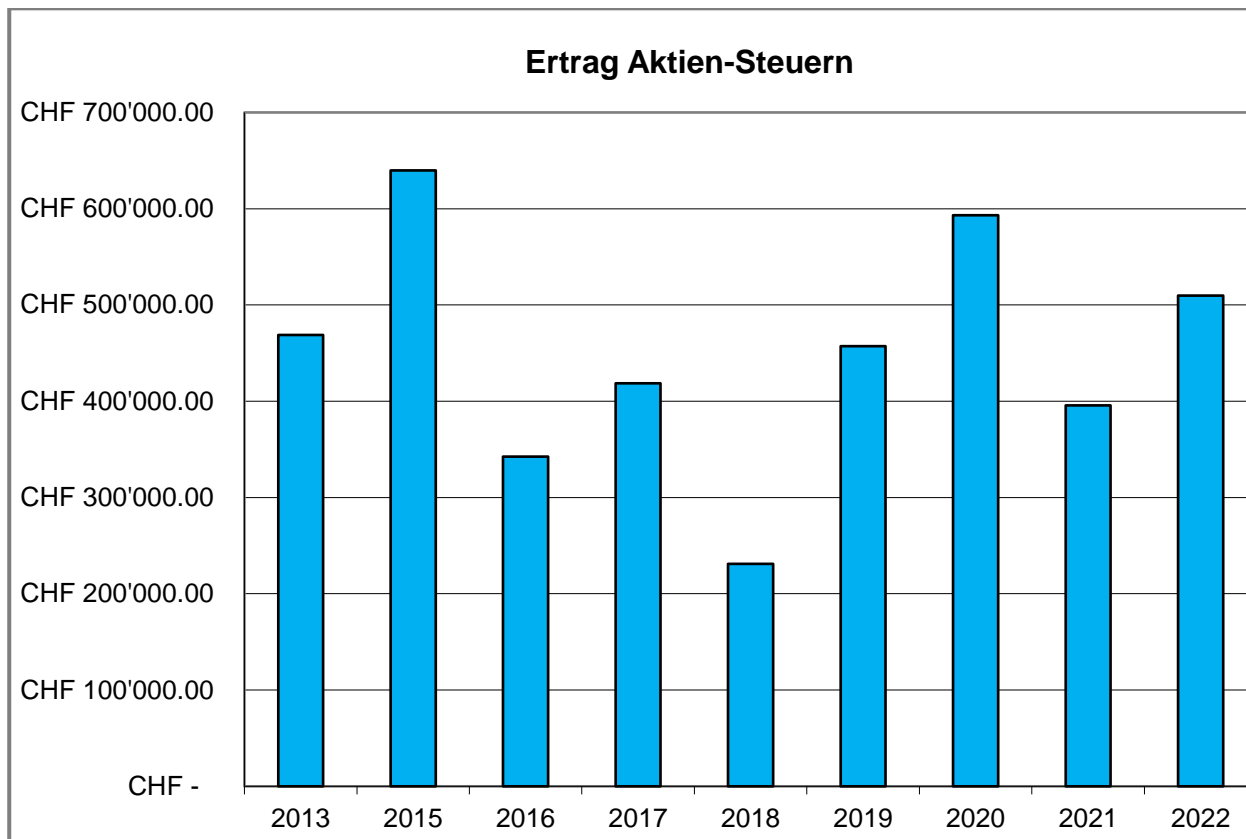
**(41)** 8710.4120.00 Dem Aufruf zum Energiesparen wurde Folge geleistet. Aus den tieferen Verkäufen an Energie resultierten geringere Konzessionsabgaben.

**(42)** 9100.xxxx Der budgetierte Steuerertrag der Einkommens- und Vermögenssteuern wurde um CHF 342'556.05 überschritten. Die Budgetüberschreitung ist zu über einem Drittel begründet durch eine Auflösung des Delkrederes über CHF 130'000.00. CHF 61'000.00 an Forderungen wurden als Verlust gebucht. Ein Teil davon war bereits in vergangenen Perioden beim Delkredere berücksichtigt.



**(43)** 9100.4002.00 Die Quellensteuern werden vom Kanton an die Gemeinden weitergeleitet. Im 2022 erhielt Stregelbach rund CHF 429'000.00 an Quellensteuern, ca. CHF 99'000.00 über Budget. Die Einnahmen an Ersatzabgaben für die Feuerwehr von CHF 17'000.00 aus den Quellensteuern müssen auf Anweisung des Kantons bei der Feuerwehr als Einnahme verbucht werden. Aufgrund der fehlenden Informationen ist eine exakte Vorhersage schwierig. Die Zunahme geht jedoch in die gleiche Richtung wie die Einkommenssteuern der natürlichen Personen.

- (44) 9100.4010.00** Im 2021 lagen die Aktiensteuern unter CHF 400'000.00. Im 2022 überschritten die Einnahmen gar die Grenze von CHF 500'000.00 und lagen um CHF 49'709.50 über Budget. Die Aktiensteuern werden nach dem Zahlungsprinzip verbucht. Das bedeutet, dass der verbuchte Ertrag dem Zahlungseingang entspricht. Der Aktiensteuerertrag hat sich in den letzten Jahren wie folgt entwickelt:



- (45) KST 9101** Im 2021 resultierten bei den Sondersteuern Einnahmen von über CHF 700'000.00. Im 2022 betragen sie etwas mehr als 10% des Wertes des Jahres 2021. Bei Einnahmen von insgesamt CHF 76'273.40 wird das Budget um CHF 206'000.00 unterschritten. Bei den Nachsteuern und Bussen belaufen sich die Einnahmen auf nicht einmal CHF 1'000.00, budgetiert wären CHF 80'000.00 gewesen. Die Grundstücksgewinnsteuern weisen mit einer Budgetunterschreitung von CHF 91'000.00 ein noch grösseres Loch auf. Bei den Erbschaftssteuern sieht es mit nur rund zehn Prozent der budgetierten Einnahmen von CHF 40'000.00 nicht besser aus. Bei allen drei Steuerarten hängen die Einnahmen von diversen Gegebenheiten ab. Wenn z.B. Grundstücksgewinne innerhalb einer bestimmten Frist wieder investiert werden, entfallen die Steuern. Erbschaften in gerader Linie sind steuerfrei. Liegen keine Steuerhinterziehungen oder andere Delikte vor, werden keine Nachsteuern oder Bussen fällig. Lediglich die Hundesteuern bewegen sich im budgetierten Rahmen.
- (46) 9610.3409.00** Aufgrund der hohen Bestände an flüssigen Mitteln mussten zu Beginn des Jahres Negativzinsen bezahlt werden.
- (47) 9610.4402.00** Durch Abschluss einer Festgeldvereinbarung konnten Zinseinnahmen generiert werden.

### c) Investitionsrechnung

- (48) 1620.5040.05 Aufgrund mangelnder zeitlicher Ressourcen bei der ausführenden Firma, konnte die Sanierung des Kommandopostens Breitbach noch nicht umgesetzt werden.
- (49) 6130.5610.03 Die Sanierungen der Kantonsstrasse ist in Planung.
- (50) 6130.5610.04 Der Umbau der Bushaltestellen beim Gemeindehaus, um diese behindertengerecht zu machen, ist abgeschlossen.
- (51) 6150.5010.17 Die Arbeiten an der 4. Etappe Sägetstrasse konnten im 2022  
(51) 7101.5030.72 abgeschlossen werden.  
(51) 7201.5030.70
- (52) 6150.5010.13 Die Arbeiten beim Aeschwuhweg sind im Gange und sollten im 2023  
(52) 7101.5030.63 abgeschlossen werden können.  
(52) 7201.5030.67
- (53) 6150.5010.18 Die Arbeiten Weierweg sind abgeschlossen.
- (54) 6150.5010.19 Die Sanierung Breitbach/Feldgässli hat begonnen.  
(54) 7101.5030.73  
(54) 7201.5030.72
- (55) 6150.5010.23 Die Planung für den Umbau der Bushaltestellen nach BehiG hat begonnen.
- (56) 7101.5030.67 Die Sanierung des Reservoirs Schützägerten konnte im 2022 abgeschlossen werden.
- (57) 7101.5030.70 Die Wasserleitung am Kirchbergweg konnte saniert werden.
- (58) 6150.5010.16 Es sind Verhandlungen mit dem letzten Eigentümer im Gange.  
(58) 7101.5030.71  
(58) 7201.5030.70
- (59) 7410.5020.00 Nach Abschluss der Grundstücksabgeltung sollte Ende 2023 mit den Arbeiten für die Dalchenbachableitung begonnen werden.
- (60) 7201.5030.73 Die Überlaufleitung Grubenweg ist in Planung.
- (61) 7301.5030.01 Der Bau der Unterfluranlagen für die Sammelstellen sollte im 2023 abgeschlossen werden.

## d) Bilanz

### Finanzvermögen

Die Forderungen aus Lieferungen und Leistungen sind im Vergleich zum Vorjahr gestiegen, da die Ausstände der Massenfakturen für die Gebühren höher sind.

Die **Steuerforderungen** haben im Vergleich zu 2021 abgenommen:

10120.01 Der Steuerausstand per Ende 2022 von CHF 2'192'349.96 setzt sich aus den Kantonssteuern, den Gemeindesteuern, den Kirchensteuern und den Feuerwehrsteuern zusammen. Die Forderungen haben im Vergleich zum Vorjahr abgenommen. Die Steuerforderungen werden sehr aktiv gemahnt und betrieben, um den Steuerausstand so tief wie möglich zu halten. Die Steuern in Verzug bewegen sich leicht unter dem Niveau des Vorjahres.

	2022	2021	2020
Ausstand per Jahresende	CHF 1'278'142.11	CHF 1'818'254.58	CHF 2'113'102.13
./. Habensaldi	CHF -914'207.85	CHF -782'010.49	CHF -658'769.32
Ausstand Steuern (brutto)	CHF 2'192'349.96	CHF 2'600'265.07	CHF 2'771'871.45
davon provisorische Rechnungen	CHF 1'144'580.55	CHF 1'350'495.12	CHF 1'403'924.30
davon definitive Rechnungen	CHF 1'047'769.41	CHF 1'249'769.95	CHF 1'367'947.15
Ausstand definitive Rechnungen	CHF 1'047'769.41	CHF 1'249'769.95	CHF 1'367'947.15
davon nicht in Verzug	CHF 523'482.81	CHF 749'042.00	CHF 798'893.35
davon in Verzug	CHF 524'286.60	CHF 500'727.95	CHF 569'053.80
definitive Rechnungen in Verzug	CHF 524'286.60	CHF 500'727.95	CHF 569'053.80
davon noch nicht gemahnt	CHF 189'111.16	CHF 150'219.85	CHF 163'489.40
davon gemahnt	CHF 35'381.15	CHF 13'810.00	CHF 16'211.55
davon betrieben	CHF 297'623.79	CHF 328'405.60	CHF 359'722.70
davon mit Rechtsmittel	CHF 2'170.50	CHF 8'292.50	CHF 29'630.15
Ausstand Gemeindesteuern	CHF 592'669.31	CHF 864'873.08	CHF 1'015'739.03

Die Forderungen aus Sondersteuern (Nachsteuern, Grundstücksgewinnsteuern und Erbschaftssteuern) sind gesunken, zumal die Erträge ebenfalls gesunken sind.

Das Darlehen an die regionale Spitex beträgt CHF 81'585.00 und wird im 2023 vollständig zurückbezahlt sein.

Die verzinslichen Anlagen sind auf CHF 6'000'000.00 gestiegen, da eine Festgeldvereinbarung abgeschlossen wurde.

Das **Verwaltungsvermögen** (vgl. auch Anlagebuchhaltung im Anhang zur Jahresrechnung) hat leicht abgenommen, da noch nicht alle geplanten Investitionen getätigt werden konnten.

Ein Darlehen über CHF 1'000'000.00 konnte im 2022 zurückbezahlt werden.

Aufgrund der Feriensalden per 31.12.2022 konnte die Rückstellung für Ferien und Überzeit um CHF 3'000.00 gesenkt werden.

Die Rechnungsstellung der Krankenkassenverlustscheine erfolgt jeweils in den Folgejahren. Für 2019, 2020 und 2021 bestehen Rückstellungen über CHF 266'000.00. Es fielen Aufwände von CHF 64'519.90 an, diese betreffen die Vorjahre (2018 bis 2021). Für 2022 wurde wiederum eine Rückstellung vorgenommen. Die Schätzung aufgrund der Zahlen der Vorjahre ergab einen voraussichtlichen Rückstellungsbedarf von CHF 100'000.00. Die restliche Rückstellung für 2018 über CHF 99'000.00 konnte aufgelöst werden.

**DREISTUFIGER ERFOLGSAUSWEIS****Einwohnergemeinde ohne Spezialfinanzierungen**

<b>Erfolgsrechnung</b>	<b>Rechnung 2022</b>	<b>Budget 2022</b>	<b>Rechnung 2021</b>
<b>Betrieblicher Aufwand</b>	<b>15'600'649.43</b>	<b>14'517'577.00</b>	<b>14'885'420.02</b>
30 Personalaufwand	2'723'622.65	2'745'682.00	2'702'038.65
31 Sach- und übriger Betriebsaufwand	1'785'421.93	1'765'709.00	2'298'771.87
33 Abschreibungen Verwaltungsvermögen	1'333'508.95	1'164'591.00	1'128'532.15
35 Einlagen in Fonds und Spezialfinanzierungen	0.00	0.00	0.00
36 Transferaufwand	9'758'095.90	8'841'595.00	8'756'077.35
37 Durchlaufende Beiträge	0.00	0.00	0.00
<b>Betrieblicher Ertrag</b>	<b>15'291'759.95</b>	<b>14'136'623.00</b>	<b>15'959'155.75</b>
40 Fiskalertrag	10'461'632.45	10'285'000.00	11'407'006.30
41 Regalien und Konzessionen	165'537.70	180'000.00	179'855.40
42 Entgelte	1'710'002.18	1'291'485.00	1'269'467.25
43 Verschiedene Erträge	3'782.80	0.00	4'500.20
45 Entnahmen aus Fonds und Spezialfinanzierungen	40'533.90	15'000.00	15'573.05
46 Transferertrag	2'910'270.92	2'365'138.00	3'082'753.55
47 Durchlaufende Beiträge	0.00	0.00	0.00
<b>Ergebnis aus betrieblicher Tätigkeit</b>	<b>-308'889.48</b>	<b>-380'954.00</b>	<b>1'073'735.73</b>
34 Finanzaufwand	141'487.66	135'400.00	166'922.40
44 Finanzertrag	117'861.60	107'644.00	146'381.30
<b>Ergebnis aus Finanzierung</b>	<b>-23'626.06</b>	<b>-27'756.00</b>	<b>-20'541.10</b>
<b>Operatives Ergebnis</b>	<b>-332'515.54</b>	<b>-408'710.00</b>	<b>1'053'194.63</b>
38 Ausserordentlicher Aufwand	0.00	0.00	0.00
48 Ausserordentlicher Ertrag	85'067.00	85'067.00	90'601.00
<b>Ausserordentliches Ergebnis</b>	<b>85'067.00</b>	<b>85'067.00</b>	<b>90'601.00</b>
<b>Gesamtergebnis Erfolgsrechnung (+ = Ertragsüberschuss / - = Aufwandüberschuss)</b>	<b>-247'448.54</b>	<b>-323'643.00</b>	<b>1'143'795.63</b>

**FINANZIERUNGS AUSWEIS****Einwohnergemeinde ohne Spezialfinanzierungen**

<b>Investitionsrechnung</b>	<b>Rechnung 2022</b>	<b>Budget 2022</b>	<b>Rechnung 2021</b>
<b>Investitionsausgaben</b>	<b>535'807.25</b>	<b>1'459'800.00</b>	<b>570'313.05</b>
50 Sachanlagen	485'563.35	1'396'800.00	566'313.05
51 Investitionen auf Rechnung Dritter	0.00	0.00	0.00
52 Immaterielle Anlagen	0.00	0.00	0.00
54 Darlehen	0.00	0.00	0.00
55 Beteiligungen, Grundkapitalien	0.00	0.00	0.00
56 Investitionsbeiträge	50'243.90	63'000.00	4'000.00
58 Ausserordentliche Investitionen	0.00	0.00	0.00
<b>Investitionseinnahmen</b>	<b>0.00</b>	<b>0.00</b>	<b>80'546.55</b>
60 Abgang von Sachanlagen	0.00	0.00	0.00
61 Rückerstattungen Investitionen auf Rechnung Dritter	0.00	0.00	0.00
62 Abgang von immateriellen Anlagen	0.00	0.00	0.00
63 Investitionsbeiträge		0.00	80'546.55
64 Rückzahlung von Darlehen	0.00	0.00	0.00
65 Abgang von Beteiligungen, Grundkapitalien	0.00	0.00	0.00
66 Rückzahlung von Investitionsbeiträgen	0.00	0.00	0.00
68 Ausserordentliche Investitionseinnahmen	0.00	0.00	0.00
<b>Ergebnis Investitionsrechnung</b>	<b>-535'807.25</b>	<b>-1'459'800.00</b>	<b>-489'766.50</b>
<b>Selbstfinanzierung</b>	<b>979'988.51</b>	<b>760'410.00</b>	<b>2'185'052.73</b>
<b>Finanzierungsergebnis (+ = Finanzierungsüberschuss / - = Finanzierungsfehlbetrag)</b>	<b>444'181.26</b>	<b>-699'390.00</b>	<b>1'695'286.23</b>

**DREISTUFIGER ERFOLGSAUSWEIS****Wasserwerk**

<b>Erfolgsrechnung</b>	<b>Rechnung 2022</b>	<b>Budget 2022</b>	<b>Rechnung 2021</b>
<b>Betrieblicher Aufwand</b>	<b>518'423.84</b>	<b>544'798.00</b>	<b>628'079.25</b>
30 Personalaufwand	1'891.55	2'200.00	1'400.00
31 Sach- und übriger Betriebsaufwand	256'159.39	273'650.00	374'322.75
33 Abschreibungen Verwaltungsvermögen	208'998.80	219'480.00	205'186.55
35 Einlagen in Fonds und Spezialfinanzierungen	0.00	0.00	0.00
36 Transferaufwand	51'374.10	49'468.00	47'169.95
37 Durchlaufende Beiträge	0.00	0.00	0.00
<b>Betrieblicher Ertrag</b>	<b>608'644.60</b>	<b>631'878.00</b>	<b>634'320.15</b>
40 Fiskalertrag	0.00	0.00	0.00
41 Regalien und Konzessionen	0.00	0.00	0.00
42 Entgelte	506'871.60	531'880.00	514'473.15
43 Verschiedene Erträge	0.00	0.00	0.00
45 Entnahmen aus Fonds und Spezialfinanzierungen	0.00	0.00	0.00
46 Transferertrag	101'773.00	99'998.00	119'847.00
47 Durchlaufende Beiträge	0.00	0.00	0.00
<b>Ergebnis aus betrieblicher Tätigkeit</b>	<b>90'220.76</b>	<b>87'080.00</b>	<b>6'240.90</b>
34 Finanzaufwand	0.00	0.00	0.00
44 Finanzertrag	4'741.70	8'800.00	8'784.80
<b>Ergebnis aus Finanzierung</b>	<b>4'741.70</b>	<b>8'800.00</b>	<b>8'784.80</b>
<b>Operatives Ergebnis</b>	<b>94'962.46</b>	<b>95'880.00</b>	<b>15'025.70</b>
38 Ausserordentlicher Aufwand	0.00	0.00	0.00
48 Ausserordentlicher Ertrag	0.00	0.00	0.00
<b>Ausserordentliches Ergebnis</b>	<b>0.00</b>	<b>0.00</b>	<b>0.00</b>
<b>Gesamtergebnis Erfolgsrechnung (+ = Ertragsüberschuss / - = Aufwandüberschuss)</b>	<b>94'962.46</b>	<b>95'880.00</b>	<b>15'025.70</b>

**FINANZIERUNGS AUSWEIS****Wasserwerk**

<b>Investitionsrechnung</b>	<b>Rechnung 2022</b>	<b>Budget 2022</b>	<b>Rechnung 2021</b>
<b>Investitionsausgaben</b>	<b>379'363.55</b>	<b>890'190.00</b>	<b>1'036'686.30</b>
50 Sachanlagen	379'363.55	890'190.00	1'036'686.30
51 Investitionen auf Rechnung Dritter	0.00	0.00	0.00
52 Immaterielle Anlagen	0.00	0.00	0.00
54 Darlehen	0.00	0.00	0.00
55 Beteiligungen, Grundkapitalien	0.00	0.00	0.00
56 Investitionsbeiträge	0.00	0.00	0.00
58 Ausserordentliche Investitionen	0.00	0.00	0.00
<b>Investitionseinnahmen</b>	<b>51'500.00</b>	<b>15'000.00</b>	<b>28'500.00</b>
60 Abgang von Sachanlagen	0.00	0.00	0.00
61 Rückerstattungen Investitionen auf Rechnung Dritter	0.00	0.00	0.00
62 Abgang von immateriellen Anlagen	0.00	0.00	0.00
63 Investitionsbeiträge	51'500.00	15'000.00	28'500.00
64 Rückzahlung von Darlehen	0.00	0.00	0.00
65 Abgang von Beteiligungen, Grundkapitalien	0.00	0.00	0.00
66 Rückzahlung von Investitionsbeiträgen	0.00	0.00	0.00
68 Ausserordentliche Investitionseinnahmen	0.00	0.00	0.00
<b>Ergebnis Investitionsrechnung</b>	<b>-327'863.55</b>	<b>-875'190.00</b>	<b>-1'008'186.30</b>
<b>Selbstfinanzierung</b>	<b>281'888.26</b>	<b>293'462.00</b>	<b>199'565.25</b>
<b>Finanzierungsergebnis (+ = Finanzierungsüberschuss / - = Finanzierungsfehlbetrag)</b>	<b>-45'975.29</b>	<b>-581'728.00</b>	<b>-808'621.05</b>
<b>Nettovermögen / Nettoschuld per 01.01.2022 / 2021</b>	<b>948'335.06</b>		<b>1'756'956.11</b>
<b>Nettovermögen / Nettoschuld per 31.12.2022 / 2021</b>	<b>902'359.77</b>		<b>948'335.06</b>
<b>(+ = Nettovermögen / - = Nettoschuld)</b>	<b>-45'975.29</b>		<b>-808'621.05</b>

**DREISTUFIGER ERFOLGSAUSWEIS****Abwasserbeseitigung**

<b>Erfolgsrechnung</b>	<b>Rechnung 2022</b>	<b>Budget 2022</b>	<b>Rechnung 2021</b>
<b>Betrieblicher Aufwand</b>	<b>1'116'465.90</b>	<b>1'103'494.00</b>	<b>1'094'629.41</b>
30 Personalaufwand	0.00	0.00	0.00
31 Sach- und übriger Betriebsaufwand	82'362.65	55'535.00	59'156.20
33 Abschreibungen Verwaltungsvermögen	186'094.05	192'989.00	171'429.31
35 Einlagen in Fonds und Spezialfinanzierungen	0.00	0.00	0.00
36 Transferaufwand	848'009.20	854'970.00	864'043.90
37 Durchlaufende Beiträge	0.00	0.00	0.00
<b>Betrieblicher Ertrag</b>	<b>1'020'494.05</b>	<b>1'075'112.00</b>	<b>1'048'849.45</b>
40 Fiskalertrag	0.00	0.00	0.00
41 Regalien und Konzessionen	0.00	0.00	0.00
42 Entgelte	922'950.20	977'850.00	956'586.75
43 Verschiedene Erträge	0.00	0.00	0.00
45 Entnahmen aus Fonds und Spezialfinanzierungen	0.00	0.00	0.00
46 Transferertrag	97'543.85	97'262.00	92'262.70
47 Durchlaufende Beiträge	0.00	0.00	0.00
<b>Ergebnis aus betrieblicher Tätigkeit</b>	<b>-95'971.85</b>	<b>-28'382.00</b>	<b>-45'779.96</b>
34 Finanzaufwand	0.00	0.00	0.00
44 Finanzertrag	5'350.45	5'700.00	5'716.10
<b>Ergebnis aus Finanzierung</b>	<b>5'350.45</b>	<b>5'700.00</b>	<b>5'716.10</b>
<b>Operatives Ergebnis</b>	<b>-90'621.40</b>	<b>-22'682.00</b>	<b>-40'063.86</b>
38 Ausserordentlicher Aufwand	0.00	0.00	0.00
48 Ausserordentlicher Ertrag	0.00	0.00	0.00
<b>Ausserordentliches Ergebnis</b>	<b>0.00</b>	<b>0.00</b>	<b>0.00</b>
<b>Gesamtergebnis Erfolgsrechnung (+ = Ertragsüberschuss / - = Aufwandüberschuss)</b>	<b>-90'621.40</b>	<b>-22'682.00</b>	<b>-40'063.86</b>

**FINANZIERUNGS AUSWEIS****Abwasserbeseitigung**

<b>Investitionsrechnung</b>	<b>Rechnung 2022</b>	<b>Budget 2022</b>	<b>Rechnung 2021</b>
<b>Investitionsausgaben</b>	<b>369'435.85</b>	<b>740'317.00</b>	<b>217'878.45</b>
50 Sachanlagen	369'435.85	740'317.00	158'293.55
51 Investitionen auf Rechnung Dritter	0.00	0.00	0.00
52 Immaterielle Anlagen	0.00	0.00	59'584.90
54 Darlehen	0.00	0.00	0.00
55 Beteiligungen, Grundkapitalien	0.00	0.00	0.00
56 Investitionsbeiträge	0.00	0.00	0.00
58 Ausserordentliche Investitionen	0.00	0.00	0.00
<b>Investitionseinnahmen</b>	<b>150'928.90</b>	<b>90'000.00</b>	<b>105'636.85</b>
60 Abgang von Sachanlagen	0.00	0.00	0.00
61 Rückerstattungen Investitionen auf Rechnung Dritter	0.00	0.00	0.00
62 Abgang von immateriellen Anlagen	0.00	0.00	0.00
63 Investitionsbeiträge	150'928.90	90'000.00	105'636.85
64 Rückzahlung von Darlehen	0.00	0.00	0.00
65 Abgang von Beteiligungen, Grundkapitalien	0.00	0.00	0.00
66 Rückzahlung von Investitionsbeiträgen	0.00	0.00	0.00
68 Ausserordentliche Investitionseinnahmen	0.00	0.00	0.00
<b>Ergebnis Investitionsrechnung</b>	<b>-218'506.95</b>	<b>-650'317.00</b>	<b>-112'241.60</b>
<b>Selbstfinanzierung</b>	<b>-2'071.20</b>	<b>73'045.00</b>	<b>39'102.75</b>
<b>Finanzierungsergebnis (+ = Finanzierungsüberschuss / - = Finanzierungsfehlbetrag)</b>	<b>-220'578.15</b>	<b>-577'272.00</b>	<b>-73'138.85</b>
<b>Nettovermögen / Nettoschuld per 01.01.2022 / 2021</b>	<b>1'070'085.42</b>		<b>1'143'224.27</b>
<b>Nettovermögen / Nettoschuld per 31.12.2022 / 2021</b>	<b>849'507.27</b>		<b>1'070'085.42</b>
<b>(+ = Nettovermögen / - = Nettoschuld)</b>	<b>-220'578.15</b>		<b>-73'138.85</b>



**DREISTUFIGER ERFOLGSAUSWEIS****Abfallwirtschaft**

<b>Erfolgsrechnung</b>	<b>Rechnung 2022</b>	<b>Budget 2022</b>	<b>Rechnung 2021</b>
<b>Betrieblicher Aufwand</b>	<b>356'279.15</b>	<b>369'135.00</b>	<b>375'989.80</b>
30 Personalaufwand	0.00	200.00	0.00
31 Sach- und übriger Betriebsaufwand	295'530.15	307'355.00	311'294.40
33 Abschreibungen Verwaltungsvermögen	0.00	0.00	0.00
35 Einlagen in Fonds und Spezialfinanzierungen	0.00	0.00	0.00
36 Transferaufwand	60'749.00	61'580.00	64'695.40
37 Durchlaufende Beiträge	0.00	0.00	0.00
<b>Betrieblicher Ertrag</b>	<b>344'889.15</b>	<b>365'970.00</b>	<b>331'826.85</b>
40 Fiskalertrag	0.00	0.00	0.00
41 Regalien und Konzessionen	100.00	100.00	100.00
42 Entgelte	344'789.15	365'870.00	331'726.85
43 Verschiedene Erträge	0.00	0.00	0.00
45 Entnahmen aus Fonds und Spezialfinanzierungen	0.00	0.00	0.00
46 Transferertrag	0.00	0.00	0.00
47 Durchlaufende Beiträge	0.00	0.00	0.00
<b>Ergebnis aus betrieblicher Tätigkeit</b>	<b>-11'390.00</b>	<b>-3'165.00</b>	<b>-44'162.95</b>
34 Finanzaufwand	0.00	0.00	0.00
44 Finanzertrag	376.20	600.00	594.05
<b>Ergebnis aus Finanzierung</b>	<b>376.20</b>	<b>600.00</b>	<b>594.05</b>
<b>Operatives Ergebnis</b>	<b>-11'013.80</b>	<b>-2'565.00</b>	<b>-43'568.90</b>
38 Ausserordentlicher Aufwand	0.00	0.00	0.00
48 Ausserordentlicher Ertrag	0.00	0.00	0.00
<b>Ausserordentliches Ergebnis</b>	<b>0.00</b>	<b>0.00</b>	<b>0.00</b>
<b>Gesamtergebnis Erfolgsrechnung (+ = Ertragsüberschuss / - = Aufwandüberschuss)</b>	<b>-11'013.80</b>	<b>-2'565.00</b>	<b>-43'568.90</b>

**FINANZIERUNGS AUSWEIS****Abfallwirtschaft**

<b>Investitionsrechnung</b>	<b>Rechnung 2022</b>	<b>Budget 2022</b>	<b>Rechnung 2021</b>
<b>Investitionsausgaben</b>	<b>245.40</b>	<b>100'000.00</b>	<b>0.00</b>
50 Sachanlagen	245.40	100'000.00	0.00
51 Investitionen auf Rechnung Dritter	0.00	0.00	0.00
52 Immaterielle Anlagen	0.00	0.00	0.00
54 Darlehen	0.00	0.00	0.00
55 Beteiligungen, Grundkapitalien	0.00	0.00	0.00
56 Investitionsbeiträge	0.00	0.00	0.00
58 Ausserordentliche Investitionen	0.00	0.00	0.00
<b>Investitionseinnahmen</b>	<b>0.00</b>	<b>0.00</b>	<b>0.00</b>
60 Abgang von Sachanlagen	0.00	0.00	0.00
61 Rückerstattungen Investitionen auf Rechnung Dritter	0.00	0.00	0.00
62 Abgang von immateriellen Anlagen	0.00	0.00	0.00
63 Investitionsbeiträge	0.00	0.00	0.00
64 Rückzahlung von Darlehen	0.00	0.00	0.00
65 Abgang von Beteiligungen, Grundkapitalien	0.00	0.00	0.00
66 Rückzahlung von Investitionsbeiträgen	0.00	0.00	0.00
68 Ausserordentliche Investitionseinnahmen	0.00	0.00	0.00
<b>Ergebnis Investitionsrechnung</b>	<b>-245.40</b>	<b>-100'000.00</b>	<b>0.00</b>
<b>Selbstfinanzierung</b>	<b>-11'013.80</b>	<b>-2'565.00</b>	<b>-43'568.90</b>
<b>Finanzierungsergebnis (+ = Finanzierungsüberschuss / - = Finanzierungsfehlbetrag)</b>	<b>-11'259.20</b>	<b>-102'565.00</b>	<b>-43'568.90</b>
<b>Nettovermögen / Nettoschuld per 01.01.2022 / 2021</b>	<b>75'238.90</b>		<b>118'807.80</b>
<b>Nettovermögen / Nettoschuld per 31.12.2022 / 2021</b>	<b>63'979.70</b>		<b>75'238.90</b>
<b>(+ = Nettovermögen / - = Nettoschuld)</b>	<b>-11'259.20</b>		<b>-43'568.90</b>

**DREISTUFIGER ERFOLGSAUSWEIS****Einwohnergemeinde**

<b>Erfolgsrechnung</b>	<b>Rechnung 2022</b>	<b>Budget 2022</b>	<b>Rechnung 2021</b>
<b>Betrieblicher Aufwand</b>	<b>17'591'818.32</b>	<b>16'535'004.00</b>	<b>16'984'118.48</b>
30 Personalaufwand	2'725'514.20	2'748'082.00	2'703'438.65
31 Sach- und übriger Betriebsaufwand	2'419'474.12	2'402'249.00	3'043'545.22
33 Abschreibungen Verwaltungsvermögen	1'728'601.80	1'577'060.00	1'505'148.01
35 Einlagen in Fonds und Spezialfinanzierungen	0.00	0.00	0.00
36 Transferaufwand	10'718'228.20	9'807'613.00	9'731'986.60
37 Durchlaufende Beiträge	0.00	0.00	0.00
<b>Betrieblicher Ertrag</b>	<b>17'265'787.75</b>	<b>16'209'583.00</b>	<b>17'974'152.20</b>
40 Fiskalertrag	10'461'632.45	10'285'000.00	11'407'006.30
41 Regalien und Konzessionen	165'637.70	180'100.00	179'955.40
42 Entgelte	3'484'613.13	3'167'085.00	3'072'254.00
43 Verschiedene Erträge	3'782.80	0.00	4'500.20
45 Entnahmen aus Fonds und Spezialfinanzierungen	40'533.90	15'000.00	15'573.05
46 Transferertrag	3'109'587.77	2'562'398.00	3'294'863.25
47 Durchlaufende Beiträge	0.00	0.00	0.00
<b>Ergebnis aus betrieblicher Tätigkeit</b>	<b>-326'030.57</b>	<b>-325'421.00</b>	<b>990'033.72</b>
34 Finanzaufwand	141'487.66	135'400.00	166'922.40
44 Finanzertrag	128'329.95	122'744.00	161'476.25
<b>Ergebnis aus Finanzierung</b>	<b>-13'157.71</b>	<b>-12'656.00</b>	<b>-5'446.15</b>
<b>Operatives Ergebnis</b>	<b>-339'188.28</b>	<b>-338'077.00</b>	<b>984'587.57</b>
38 Ausserordentlicher Aufwand	0.00	0.00	0.00
48 Ausserordentlicher Ertrag	85'067.00	85'067.00	90'601.00
<b>Ausserordentliches Ergebnis</b>	<b>85'067.00</b>	<b>85'067.00</b>	<b>90'601.00</b>
<b>Gesamtergebnis Erfolgsrechnung</b> (+ = Ertragsüberschuss / - = Aufwandüberschuss)	<b>-254'121.28</b>	<b>-253'010.00</b>	<b>1'075'188.57</b>

**FINANZIERUNGS AUSWEIS****Einwohnergemeinde**

<b>Investitionsrechnung</b>	<b>Rechnung 2022</b>	<b>Budget 2022</b>	<b>Rechnung 2021</b>
<b>Investitionsausgaben</b>	<b>1'284'852.05</b>	<b>3'190'307.00</b>	<b>1'824'877.80</b>
50 Sachanlagen	1'234'608.15	3'127'307.00	1'761'292.90
51 Investitionen auf Rechnung Dritter	0.00	0.00	0.00
52 Immaterielle Anlagen	0.00	0.00	59'584.90
54 Darlehen	0.00	0.00	0.00
55 Beteiligungen, Grundkapitalien	0.00	0.00	0.00
56 Investitionsbeiträge	50'243.90	63'000.00	4'000.00
58 Ausserordentliche Investitionen	0.00	0.00	0.00
<b>Investitionseinnahmen</b>	<b>202'428.90</b>	<b>105'000.00</b>	<b>214'683.40</b>
60 Abgang von Sachanlagen	0.00	0.00	0.00
61 Rückerstattungen Investitionen auf Rechnung Dritter	0.00	0.00	0.00
62 Abgang von immateriellen Anlagen	0.00	0.00	0.00
63 Investitionsbeiträge	202'428.90	105'000.00	214'683.40
64 Rückzahlung von Darlehen	0.00	0.00	0.00
65 Abgang von Beteiligungen, Grundkapitalien	0.00	0.00	0.00
66 Rückzahlung von Investitionsbeiträgen	0.00	0.00	0.00
68 Ausserordentliche Investitionseinnahmen	0.00	0.00	0.00
<b>Ergebnis Investitionsrechnung</b>	<b>-1'082'423.15</b>	<b>-3'085'307.00</b>	<b>-1'610'194.40</b>
<b>Selbstfinanzierung</b>	<b>1'248'791.77</b>	<b>1'124'352.00</b>	<b>2'380'151.83</b>
<b>Finanzierungsergebnis</b> (+ = Finanzierungsüberschuss / - = Finanzierungsfehlbetrag)	<b>166'368.62</b>	<b>-1'960'955.00</b>	<b>769'957.43</b>

## Investitionen und Selbstfinanzierung

Einwohnergemeinde	Rechnung 2022
Investitionsausgaben	CHF 535'807.25
Investitionseinnahmen	CHF 0.00
<b>Nettoinvestitionen</b>	<b>CHF 535'807.25</b>
Selbstfinanzierung	CHF 979988.51
<b>Finanzierungsergebnis</b>	<b>(+) CHF 444'181.26</b>

Selbstfinanzierungsanteil 2022	6.32 %
Selbstfinanzierung in Prozent vom operativen Ertrag	
<p>Zeigt, welcher Anteil des laufenden Ertrags zur Finanzierung der Investitionen oder zum Abbau von Schulden aufgewendet werden kann (finanzielle Leistungsfähigkeit). Ein Selbstfinanzierungsanteil von über 20 % weist auf ein hohes Investitions-/Amortisationspotenzial hin. Der Anteil sollte nicht unter 15 % betragen.</p> <p><i>Richtwerte der „Konferenz der Kantonalen Finanzdirektoren“</i></p> <p>&gt; 20 %      <i>gut</i>  <b>10 % - 20 %</b>      <b>mittel</b>            &lt; 10 %      <i>schlecht</i></p>	

Selbstfinanzierungsgrad 2022	182.90 %
Selbstfinanzierung in Prozent der Nettoinvestitionen	
<p>Zeigt, welcher Anteil der Nettoinvestitionen aus eigenen Mitteln finanziert werden kann. Ein Selbstfinanzierungsgrad von über 100 % weist auf eine hohe Eigenfinanzierung hin. Der Anteil sollte nicht unter 50 % betragen. Jährliche Schwankungen beim Selbstfinanzierungsgrad sind nicht ungewöhnlich, langfristig sollte ein Selbstfinanzierungsgrad von 100% angestrebt werden.</p> <p><i>Richtwerte der „Konferenz der Kantonalen Finanzdirektoren“</i></p> <p>&gt; 100 %      <b>Hochkonjunktur</b>            80 % - 100 %      <i>Normalfall</i>            50 % - 80 %      <i>Abschwung</i></p>	

## Nettoverschuldung und Zinsbelastung

<b>Nettoschuld I pro Einwohner (per Ende 2022)</b>	<b>CHF – 1'939.42</b>										
Nettoschuld in Franken pro Einwohner											
<p>Eine Pro-Kopf-Verschuldung bis 2'500 Franken kann als tragbar eingestuft werden. Bei der Beurteilung ist ergänzend die finanzielle Leistungsfähigkeit massgebend (Selbstfinanzierungsanteil berücksichtigen).</p> <p><i>Richtwerte der „Konferenz der Kantonalen Finanzdirektoren“</i></p> <table> <tr> <td><b>&lt; 0</b></td> <td><b>Nettovermögen</b></td> </tr> <tr> <td>0 – 1'000</td> <td>geringe Verschuldung</td> </tr> <tr> <td>1'001 – 2'500</td> <td>mittlere Verschuldung</td> </tr> <tr> <td>2'501 – 5'000</td> <td>hohe Verschuldung</td> </tr> <tr> <td>&gt; 5'000</td> <td>sehr hohe Verschuldung</td> </tr> </table>		<b>&lt; 0</b>	<b>Nettovermögen</b>	0 – 1'000	geringe Verschuldung	1'001 – 2'500	mittlere Verschuldung	2'501 – 5'000	hohe Verschuldung	> 5'000	sehr hohe Verschuldung
<b>&lt; 0</b>	<b>Nettovermögen</b>										
0 – 1'000	geringe Verschuldung										
1'001 – 2'500	mittlere Verschuldung										
2'501 – 5'000	hohe Verschuldung										
> 5'000	sehr hohe Verschuldung										

<b>Nettoverschuldungsquotient 2022</b>	<b>- 78.18 %</b>						
Nettoschuld in Prozent vom Fiskalertrag/Finanzausgleich							
<p>Zeigt, welcher Anteil vom Fiskalertrag/Finanzausgleich, bzw. wie viele Jahreseinheiten erforderlich wären, um die Nettoschuld abzutragen. Ein Nettoverschuldungsquotient von unter 50 % weist auf eine kurze Bindungsdauer hin. Der Quotient sollte nicht über 150 % betragen.</p> <p><i>Richtwerte der „Konferenz der Kantonalen Finanzdirektoren“</i></p> <table> <tr> <td><b>&lt; 100 %</b></td> <td><b>gut</b></td> </tr> <tr> <td>100 % - 150 %</td> <td>genügend</td> </tr> <tr> <td>&gt; 150 %</td> <td>schlecht</td> </tr> </table>		<b>&lt; 100 %</b>	<b>gut</b>	100 % - 150 %	genügend	> 150 %	schlecht
<b>&lt; 100 %</b>	<b>gut</b>						
100 % - 150 %	genügend						
> 150 %	schlecht						

<b>Zinsbelastungsanteil 2022</b>	<b>0.75 %</b>								
Nettozinsaufwand in Prozent vom laufenden Ertrag									
<p>Zeigt, welcher Anteil des laufenden Ertrags durch den Nettozinsaufwand gebunden ist. Je tiefer dieser Wert ist, desto grösser der Handlungsspielraum. Der Anteil sollte nicht über 6 % betragen.</p> <p><i>Richtwerte der „Konferenz der Kantonalen Finanzdirektoren“</i></p> <table> <tr> <td>&lt; 0 %</td> <td>Zinsertrag</td> </tr> <tr> <td><b>0 % - 4 %</b></td> <td><b>gut</b></td> </tr> <tr> <td>4 % - 9 %</td> <td>genügend</td> </tr> <tr> <td>&gt; 9 %</td> <td>schlecht</td> </tr> </table>		< 0 %	Zinsertrag	<b>0 % - 4 %</b>	<b>gut</b>	4 % - 9 %	genügend	> 9 %	schlecht
< 0 %	Zinsertrag								
<b>0 % - 4 %</b>	<b>gut</b>								
4 % - 9 %	genügend								
> 9 %	schlecht								

<b>Kapitaldienstanteil 2022</b>	<b>9.48 %</b>						
Nettofinanzierungsaufwand + Abschreibungen in Prozent vom laufenden Ertrag							
<p>Zeigt, wie stark der laufende Ertrag durch den Zinsendienst und die Abschreibungen (Kapitaldienst) belastet ist. Der Anteil sollte nicht über 10 % betragen.</p> <p><i>Richtwerte der „Konferenz der Kantonalen Finanzdirektoren“</i></p> <table> <tr> <td>&lt; 5 %</td> <td>geringe Belastung</td> </tr> <tr> <td><b>5 % - 15 %</b></td> <td><b>tragbare Belastung</b></td> </tr> <tr> <td>&gt; 15 %</td> <td>hohe Belastung</td> </tr> </table>		< 5 %	geringe Belastung	<b>5 % - 15 %</b>	<b>tragbare Belastung</b>	> 15 %	hohe Belastung
< 5 %	geringe Belastung						
<b>5 % - 15 %</b>	<b>tragbare Belastung</b>						
> 15 %	hohe Belastung						

## ÜBERSICHT ERFOLGSRECHNUNG

ABTEILUNG	EINWOHNERGEMEINDE ERFOLGSRECHNUNG	Rechnung 2022		Budget 2022		Rechnung 2021	
		AUFWAND	ERTRAG	AUFWAND	ERTRAG	AUFWAND	ERTRAG
	<b>FUNKTIONALE GLIEDERUNG</b>	<b>18'437'816.24</b>	<b>18'437'816.24</b>	<b>17'384'294.00</b>	<b>17'384'294.00</b>	<b>18'958'942.66</b>	<b>18'958'942.66</b>
<b>0</b>	<b>ALLGEMEINE VERWALTUNG</b>	<b>2'014'127.80</b>	<b>353'794.85</b>	<b>2'061'629.00</b>	<b>296'790.00</b>	<b>2'006'991.93</b>	<b>348'079.22</b>
	Nettoergebnis		1'660'332.95		1'764'839.00		1'658'912.71
<b>1</b>	<b>ÖFF.ORDNUNG U.SICHERHEIT, VERTEIDIGUNG</b>	<b>1'447'897.65</b>	<b>429'787.79</b>	<b>1'243'723.00</b>	<b>312'610.00</b>	<b>1'571'572.75</b>	<b>523'972.43</b>
	Nettoergebnis		1'018'109.86		931'113.00		1'047'600.32
<b>2</b>	<b>BILDUNG</b>	<b>6'340'514.53</b>	<b>504'607.29</b>	<b>6'152'445.00</b>	<b>476'425.00</b>	<b>5'919'837.98</b>	<b>492'441.60</b>
	Nettoergebnis		5'835'907.24		5'676'020.00		5'427'396.38
<b>3</b>	<b>KULTUR, SPORT UND FREIZEIT</b>	<b>528'524.50</b>	<b>32'892.15</b>	<b>527'883.00</b>	<b>32'700.00</b>	<b>546'088.75</b>	<b>30'877.15</b>
	Nettoergebnis		495'632.35		495'183.00		515'211.60
<b>4</b>	<b>GESUNDHEIT</b>	<b>966'061.95</b>	<b>501.10</b>	<b>893'780.00</b>		<b>885'368.90</b>	
	Nettoergebnis		965'560.85		893'780.00		885'368.90
<b>5</b>	<b>SOZIALE SICHERHEIT</b>	<b>3'811'988.35</b>	<b>1'490'482.72</b>	<b>3'093'350.00</b>	<b>808'500.00</b>	<b>3'297'347.15</b>	<b>862'967.45</b>
	Nettoergebnis		2'321'505.63		2'284'850.00		2'434'379.70
<b>6</b>	<b>VERKEHR UND NACHRICHTENÜBERMITTLUNG</b>	<b>562'670.30</b>	<b>43'390.00</b>	<b>541'642.00</b>	<b>28'000.00</b>	<b>582'066.30</b>	<b>71'856.20</b>
	Nettoergebnis		519'280.30		513'642.00		510'210.10
<b>7</b>	<b>UMWELTSCHUTZ UND RAUMORDNUNG</b>	<b>2'344'406.30</b>	<b>2'173'345.10</b>	<b>2'341'956.00</b>	<b>2'180'307.00</b>	<b>2'354'489.41</b>	<b>2'170'587.01</b>
	Nettoergebnis		171'061.20		161'649.00		183'902.40
<b>8</b>	<b>VOLKSWIRTSCHAFT</b>	<b>16'384.35</b>	<b>165'917.70</b>	<b>15'558.00</b>	<b>180'300.00</b>	<b>11'330.00</b>	<b>180'140.40</b>
	Nettoergebnis	<b>149'533.35</b>		<b>164'742.00</b>		<b>168'810.40</b>	
<b>9</b>	<b>FINANZEN UND STEUERN</b>	<b>405'240.51</b>	<b>13'243'097.54</b>	<b>512'328.00</b>	<b>13'068'662.00</b>	<b>1'783'849.49</b>	<b>14'278'021.20</b>
	Nettoergebnis	<b>12'837'857.03</b>		<b>12'556'334.00</b>		<b>12'494'171.71</b>	

**ERFOLGSRECHNUNG**

KONTO	EINWOHNERGEMEINDE BEZEICHNUNG	Rechnung 2022		Budget 2022		Rechnung 2021	
		AUFWAND	ERTRAG	AUFWAND	ERTRAG	AUFWAND	ERTRAG
	<b>FUNKTIONALE GLIEDERUNG</b>	<b>18'437'816.24</b>	<b>18'437'816.24</b>	<b>17'384'294.00</b>	<b>17'384'294.00</b>	<b>18'958'942.66</b>	<b>18'958'942.66</b>
<b>00</b>	<b>ALLGEMEINE VERWALTUNG</b>	<b>2'014'127.80</b>	<b>353'794.85</b>	<b>2'061'629.00</b>	<b>296'790.00</b>	<b>2'006'991.93</b>	<b>348'079.22</b>
	<b>Nettoergebnis</b>		<b>1'660'332.95</b>		<b>1'764'839.00</b>		<b>1'658'912.71</b>
<b>01</b>	<b>Legislative und Exekutive</b>	<b>237'526.60</b>	<b>800.00</b>	<b>246'695.00</b>		<b>223'307.95</b>	
	<b>Nettoergebnis</b>		<b>236'726.60</b>		<b>246'695.00</b>		<b>223'307.95</b>
<b>011</b>	<b>Legislative</b>	<b>35'806.65</b>	<b>800.00</b>	<b>44'485.00</b>		<b>46'257.20</b>	
	<b>Nettoergebnis</b>		<b>35'006.65</b>		<b>44'485.00</b>		<b>46'257.20</b>
<b>0110</b>	<b>Legislative</b>	<b>35'806.65</b>	<b>800.00</b>	<b>44'485.00</b>		<b>46'257.20</b>	
3000.01	Wahlbüro	3'342.00		4'400.00		5'046.00	
3000.02	Finanzkommission	2'500.00		2'500.00		2'500.00	
3010.00	Löhne			200.00			
3090.00	Aus- und Weiterbildung des Personals	710.80		500.00			
3100.00	Büromaterial	2'455.45		2'915.00		2'951.05	
3102.00	Drucksachen, Publikationen	8'003.90		10'700.00		15'041.45	
3105.00	Lebensmittel			300.00		112.50	
3110.00	Büromöbel u. -geräte, Schulmobiliar			320.00		323.10	
3130.00	Dienstleistungen Dritter	15'099.80		18'550.00		15'777.50	
3132.00	Honorare ext. Berater, Gutachter	2'216.90		2'500.00		2'216.90	
3161.00	Mieten, Benützungsgebühren Anlagen	1'477.80		1'500.00		2'288.70	
3170.00	Reisekosten und Spesen			100.00			
4260.00	Rückerstattungen Dritter		800.00				
<b>012</b>	<b>Exekutive</b>	<b>201'719.95</b>		<b>202'210.00</b>		<b>177'050.75</b>	
	<b>Nettoergebnis</b>		<b>201'719.95</b>		<b>202'210.00</b>		<b>177'050.75</b>
<b>0120</b>	<b>Exekutive</b>	<b>201'719.95</b>		<b>202'210.00</b>		<b>177'050.75</b>	
3000.00	Löhne, Tag- und Sitzungsgelder	147'050.80		146'000.00		118'399.00	
3050.00	AG-Beiträge AHV, IV, EO, ALV	8'161.10		8'700.00		6'460.75	
3052.00	AG-Beiträge an Pensionskasse	772.20					
3054.00	AG-Beiträge an Familienausgleichskasse	1'850.40		1'500.00		1'452.80	
3090.00	Aus- und Weiterbildung des Personals			1'000.00			
3099.00	Übriger Personalaufwand	1'895.45		2'900.00		4'915.55	

**ERFOLGSRECHNUNG**

KONTO	EINWOHNERGEMEINDE BEZEICHNUNG	Rechnung 2022		Budget 2022		Rechnung 2021	
		AUFWAND	ERTRAG	AUFWAND	ERTRAG	AUFWAND	ERTRAG
3102.00	Drucksachen, Publikationen	234.05		2'100.00		898.10	
3130.00	Dienstleistungen Dritter	1'480.80		2'300.00		2'955.60	
3132.00	Honorare ext. Berater, Gutachter	18'703.10		12'000.00		27'281.55	
3134.00	Sachversicherungsprämien	2'945.90		3'000.00		3'000.00	
3170.00	Reisekosten und Spesen	17'052.15		20'110.00		11'351.40	
3199.00	Übriger Betriebsaufwand			800.00			
3990.02	Aufteilung Allgemeine Personalkosten	1'574.00		1'800.00		336.00	
<b>02</b>	<b>Allgemeine Dienste</b>	<b>1'776'601.20</b>	<b>352'994.85</b>	<b>1'814'934.00</b>	<b>296'790.00</b>	<b>1'783'683.98</b>	<b>348'079.22</b>
	<b>Nettoergebnis</b>		<b>1'423'606.35</b>		<b>1'518'144.00</b>		<b>1'435'604.76</b>
<b>021</b>	<b>Finanz- und Steuerverwaltung</b>	<b>680'684.08</b>	<b>256'475.15</b>	<b>704'062.00</b>	<b>207'320.00</b>	<b>710'166.33</b>	<b>227'559.22</b>
	<b>Nettoergebnis</b>		<b>424'208.93</b>		<b>496'742.00</b>		<b>482'607.11</b>
<b>0210</b>	<b>Abteilung Finanzen und Steuern</b>	<b>680'684.08</b>	<b>256'475.15</b>	<b>704'062.00</b>	<b>207'320.00</b>	<b>710'166.33</b>	<b>227'559.22</b>
3000.00	Löhne, Tag- und Sitzungsgelder	480.00		300.00		450.00	
3010.00	Löhne					9'961.40	
3010.01	Löhne Verwaltungs- und Betriebspersonal	507'096.50		515'687.00		518'349.55	
3010.09	Erst.v.Lohn d.Verw.u.Betriebspersonals	-935.50					
3050.00	AG-Beiträge AHV, IV, EO, ALV	32'478.80		35'000.00		34'033.60	
3052.00	AG-Beiträge an Pensionskasse	42'089.05		43'600.00		43'278.65	
3053.00	AG-Beiträge an Unfallversicherungen	5'398.35		6'000.00		5'765.85	
3054.00	AG-Beiträge an Familienausgleichskasse	7'364.00		6'000.00		7'653.05	
3055.00	AG-Beiträge an Krankentaggeldversicherung	6'542.10		7'400.00		6'711.10	
3064.00	Überbrückungsrenten	8'532.00		8'530.00		8'532.00	
3090.00	Aus- und Weiterbildung des Personals	150.00		1'000.00		1'550.00	
3099.00	Übriger Personalaufwand	1'235.00		1'095.00		1'060.00	
3100.00	Büromaterial	2'970.15		3'350.00		5'817.55	
3102.00	Drucksachen, Publikationen	1'081.10		800.00		850.85	
3103.00	Fachliteratur, Zeitschriften	91.00		100.00		64.00	
3130.00	Dienstleistungen Dritter	16'546.96		25'000.00		16'579.15	
3130.01	Betriebskosten	31'554.10		31'000.00		33'634.05	
3134.00	Sachversicherungsprämien	2'689.15		2'900.00		2'831.25	
3162.00	Raten für operatives Leasing	866.00		870.00		866.00	
3170.00	Reisekosten und Spesen	72.40		200.00			
3199.00	Übriger Betriebsaufwand	20.87				40.59	

**ERFOLGSRECHNUNG**

KONTO	EINWOHNERGEMEINDE BEZEICHNUNG	Rechnung 2022		Budget 2022		Rechnung 2021	
		AUFWAND	ERTRAG	AUFWAND	ERTRAG	AUFWAND	ERTRAG
3409.00	Übrige Passivzinsen					.79	
3611.00	Entschädigungen an den Kanton	11'843.65		12'000.00		11'599.40	
3990.02	Aufteilung Allgemeine Personalkosten	2'518.40		3'230.00		537.50	
(1) 4210.00	Gebühren für Amtshandlungen		29'378.16		15'000.00		26'013.75
4260.00	Rückerstattungen Dritter		415.30		100.00		66.00
4260.01	Betreibungskosten		21'893.35		20'000.00		23'247.62
(2) 4270.00	Bussen		28'400.10		15'000.00		21'338.00
4290.00	Übrige Entgelte		50.00				50.00
4309.00	Übriger betrieblicher Ertrag						.40
4612.00	Entsch. von Gem. und Gem.Verbänden		101'200.00		101'200.00		101'200.00
4612.01	Bezugsentschädigungen Kirchensteuern		35'309.90		36'020.00		36'916.15
(3) 4632.00	Beiträge von Gem. und Gem.Verbänden		39'828.34		20'000.00		18'727.30
<b>022</b>	<b>Allgemeine Dienste, übrige Nettoergebnis</b>	<b>701'734.62</b>	<b>70'079.50</b>	<b>736'190.00</b>	<b>63'750.00</b>	<b>712'701.75</b>	<b>97'899.80</b>
			<b>631'655.12</b>		<b>672'440.00</b>		<b>614'801.95</b>
<b>0220</b>	<b>Allgemeine Dienste,übrige</b>	<b>502'807.22</b>	<b>70'079.50</b>	<b>519'275.00</b>	<b>63'750.00</b>	<b>516'964.85</b>	<b>97'899.80</b>
3010.01	Löhne Verwaltungs- und Betriebspersonal	354'468.95		356'900.00		353'427.65	
3010.09	Erst.v.Lohn d.Verw.u.Betriebspersonals					-1'360.80	
3050.00	AG-Beiträge AHV, IV, EO, ALV	22'071.60		24'000.00		22'556.10	
3052.00	AG-Beiträge an Pensionskasse	29'133.75		30'800.00		29'044.55	
3053.00	AG-Beiträge an Unfallversicherungen	3'734.05		3'800.00		3'954.50	
3054.00	AG-Beiträge an Familienausgleichskasse	5'004.35		3'600.00		5'072.15	
3055.00	AG-Beiträge an Krankentaggeldversicherung	4'445.80		4'400.00		4'447.85	
3090.00	Aus- und Weiterbildung des Personals	5'701.50		3'440.00		875.00	
3091.00	Personalwerbung	2'158.10		1'600.00		645.10	
3099.00	Übriger Personalaufwand	1'010.00		1'210.00		960.00	
3100.00	Büromaterial	2'392.00		2'800.00		3'704.90	
3101.00	Betriebs-, Verbrauchsmaterial			400.00		200.90	
3102.00	Drucksachen, Publikationen	9'375.95		11'540.00		10'095.00	
3103.00	Fachliteratur, Zeitschriften	1'010.00		930.00		973.00	
3104.00	Lehrmittel	1'330.80		2'000.00		1'556.80	
3105.00	Lebensmittel	632.15		200.00		284.05	
3111.00	Maschinen, Geräte und Fahrzeuge					3'595.95	
(4) 3130.00	Dienstleistungen Dritter	31'626.32		46'950.00		70'680.05	
3132.00	Honorare ext. Berater, Gutachter	21'071.10		12'240.00			



**ERFOLGSRECHNUNG**

KONTO	EINWOHNERGEMEINDE BEZEICHNUNG	Rechnung 2022		Budget 2022		Rechnung 2021	
		AUFWAND	ERTRAG	AUFWAND	ERTRAG	AUFWAND	ERTRAG
3134.00	Sachversicherungsprämien	3'489.15		3'600.00		3'631.25	
3150.00	Unterhalt Büromöbel u. -geräte, Schulmob.	1'011.80		875.00		158.60	
3151.00	Unterh. App, Masch., Geräte, FZ			300.00			
3162.00	Raten für operatives Leasing	2'455.60		2'500.00		2'455.60	
3170.00	Reisekosten und Spesen	97.60		950.00		86.65	
3181.09	Eingang abgeschr. Forderungen	-1'989.95				-819.60	
3990.02	Aufteilung Allgemeine Personalkosten	1'259.00		2'160.00		269.00	
3990.03	Aufteilung Bauamt	1'317.60		2'080.00		470.60	
4210.00	Gebühren für Amtshandlungen		15'506.70		14'000.00		11'247.50
4210.01	Baubewilligungsgebühren		19'240.00		28'750.00		51'405.00
4250.00	Verkäufe						329.00
4260.00	Rückerstattungen Dritter		27'670.25		20'000.00		30'233.25
4270.00	Bussen		1'500.00		1'000.00		3'589.00
4290.00	Übrige Entgelte		1'534.30				466.05
4451.00	Erträge aus Beteiligungen VV		4'628.25				
4490.00	Aufwertung VV						630.00
<b>0223</b>	<b>Informatik</b>	<b>198'927.40</b>		<b>216'915.00</b>		<b>195'736.90</b>	
3090.00	Aus- und Weiterbildung des Personals			1'000.00			
3113.00	Hardware	4'218.30		5'500.00		4'743.70	
3118.00	Immaterielle Anlagen	19'038.00		26'200.00		16'156.35	
3130.00	Dienstleistungen Dritter	262.90		265.00		262.90	
3133.00	Informatik-Nutzungsaufwand	38'371.05		37'800.00		35'852.55	
3153.00	Informatik-Unterhalt (Hardware)			2'000.00		632.40	
(5) 3158.00	Unterhalt Immaterielle Anlagen	70'960.55		81'820.00		73'257.00	
3610.00	Entschädigungen an Bund	700.00					
3611.00	Entschädigungen an den Kanton	65'376.60		62'330.00		64'832.00	
<b>029</b>	<b>Verwaltungsliegenschaften, übriges Nettoergebnis</b>	<b>394'182.50</b>	<b>26'440.20</b>	<b>374'682.00</b>	<b>25'720.00</b>	<b>360'815.90</b>	<b>22'620.20</b>
			<b>367'742.30</b>		<b>348'962.00</b>		<b>338'195.70</b>

**ERFOLGSRECHNUNG**

KONTO	EINWOHNERGEMEINDE BEZEICHNUNG	Rechnung 2022		Budget 2022		Rechnung 2021	
		AUFWAND	ERTRAG	AUFWAND	ERTRAG	AUFWAND	ERTRAG
<b>0290</b>	<b>Verwaltungsliegenschaften, übriges</b>	<b>394'182.50</b>	<b>26'440.20</b>	<b>374'682.00</b>	<b>25'720.00</b>	<b>360'815.90</b>	<b>22'620.20</b>
3010.00	Löhne	2'251.70		3'700.00		2'667.65	
3010.01	Löhne Verwaltungs- und Betriebspersonal	50'411.40		40'700.00		47'925.35	
3050.00	AG-Beiträge AHV, IV, EO, ALV	3'330.40		3'000.00		3'255.65	
3052.00	AG-Beiträge an Pensionskasse	4'011.35		4'500.00		3'587.35	
3053.00	AG-Beiträge an Unfallversicherungen	531.90		500.00		510.20	
3054.00	AG-Beiträge an Familienausgleichskasse	755.10		500.00		732.10	
3055.00	AG-Beiträge an Krankentaggeldversicherung	670.85		650.00		642.00	
3101.00	Betriebs-, Verbrauchsmaterial	4'798.30		4'350.00		6'001.60	
3110.00	Büromöbel u. -geräte, Schulmobiliar					283.00	
3111.00	Maschinen, Geräte und Fahrzeuge	11'308.50		9'500.00		3'703.35	
3120.00	Ver- u. Entsorgung Liegenschaften VV	23'521.60		21'700.00		17'929.70	
3130.00	Dienstleistungen Dritter	4'936.90		4'500.00		5'757.35	
3134.00	Sachversicherungsprämien	3'842.80		4'200.00		4'964.05	
3143.00	Unterhalt Tiefbauten	6'549.60		3'600.00		4'052.55	
3144.00	Unterhalt Hochbauten	26'204.90		19'400.00		9'745.55	
3151.00	Unterh. App, Masch., Geräte, FZ	3'139.95		700.00		1'819.75	
3300.40	Planm.Abschr.Hochbauten allg.Haushalt	236'261.00		236'262.00		236'262.00	
3990.03	Aufteilung Bauamt	580.20		6'550.00		932.80	
3990.06	Aufteilung Mehrzweckgebäude	11'076.05		10'370.00		10'043.90	
4290.00	Übrige Entgelte		120.00				
4470.00	Pacht- und Mietzinsen Liegenschaften VV		20'720.20		20'720.00		20'720.20
4472.00	Vergütung für Benützung Liegensch. VV		5'600.00		5'000.00		1'900.00
<b>1</b>	<b>ÖFF.ORDNUNG U.SICHERHEIT, VERTEIDIGUNG Nettoergebnis</b>	<b>1'447'897.65</b>	<b>429'787.79 1'018'109.86</b>	<b>1'243'723.00</b>	<b>312'610.00 931'113.00</b>	<b>1'571'572.75</b>	<b>523'972.43 1'047'600.32</b>
<b>11</b>	<b>Öffentliche Sicherheit Nettoergebnis</b>	<b>197'540.25</b>	<b>17'821.00 179'719.25</b>	<b>214'300.00</b>	<b>21'000.00 193'300.00</b>	<b>195'089.20</b>	<b>19'572.00 175'517.20</b>
<b>111</b>	<b>Polizei Nettoergebnis</b>	<b>171'344.55</b>	<b>171'344.55</b>	<b>188'000.00</b>	<b>188'000.00</b>	<b>164'912.20</b>	<b>164'912.20</b>
<b>1110</b>	<b>Polizei</b>	<b>171'344.55</b>		<b>188'000.00</b>		<b>164'912.20</b>	
(6) 3612.00	Entschädigungen an Gde.u.Gde.Verbände	171'344.55		188'000.00		164'912.20	
<b>112</b>	<b>Verkehrssicherheit</b>	<b>26'195.70</b>	<b>17'821.00</b>	<b>26'300.00</b>	<b>21'000.00</b>	<b>30'177.00</b>	<b>19'572.00</b>

**ERFOLGSRECHNUNG**

KONTO	EINWOHNERGEMEINDE BEZEICHNUNG	Rechnung 2022		Budget 2022		Rechnung 2021	
		AUFWAND	ERTRAG	AUFWAND	ERTRAG	AUFWAND	ERTRAG
	<b>Nettoergebnis</b>		<b>8'374.70</b>		<b>5'300.00</b>		<b>10'605.00</b>
<b>1120</b>	<b>Verkehrssicherheit</b>	<b>26'195.70</b>	<b>17'821.00</b>	<b>26'300.00</b>	<b>21'000.00</b>	<b>30'177.00</b>	<b>19'572.00</b>
3102.00	Drucksachen, Publikationen	1'717.80		1'800.00		1'717.80	
3111.00	Maschinen, Geräte und Fahrzeuge					3'967.30	
3130.00	Dienstleistungen Dritter	24'477.90		24'500.00		24'491.90	
4240.00	Benützungsggeb. u. Dienstleistungen		12'200.00		14'000.00		12'940.00
4270.00	Bussen		5'621.00		7'000.00		6'632.00
<b>14</b>	<b>Allgemeines Rechtswesen</b>	<b>790'382.45</b>	<b>165'742.59</b>	<b>624'580.00</b>	<b>128'110.00</b>	<b>615'721.40</b>	<b>120'037.73</b>
	<b>Nettoergebnis</b>		<b>624'639.86</b>		<b>496'470.00</b>		<b>495'683.67</b>
<b>140</b>	<b>Allgemeines Rechtswesen</b>	<b>790'382.45</b>	<b>165'742.59</b>	<b>624'580.00</b>	<b>128'110.00</b>	<b>615'721.40</b>	<b>120'037.73</b>
	<b>Nettoergebnis</b>		<b>624'639.86</b>		<b>496'470.00</b>		<b>495'683.67</b>
<b>1400</b>	<b>Allgemeines Rechtswesen</b>	<b>790'382.45</b>	<b>165'742.59</b>	<b>624'580.00</b>	<b>128'110.00</b>	<b>615'721.40</b>	<b>120'037.73</b>
3010.01	Löhne Verwaltungs- und Betriebspersonal	98'362.55		96'600.00		97'162.15	
3050.00	AG-Beiträge AHV, IV, EO, ALV	6'259.20		6'600.00		6'206.80	
3052.00	AG-Beiträge an Pensionskasse	5'900.25		6'200.00		2'545.45	
3053.00	AG-Beiträge an Unfallversicherungen	999.65		1'000.00		972.70	
3054.00	AG-Beiträge an Familienausgleichskasse	1'419.15		1'200.00		1'395.70	
3055.00	AG-Beiträge an Krankentaggeldversicherung	1'260.75		1'400.00		1'223.90	
3090.00	Aus- und Weiterbildung des Personals	200.00		1'000.00		7'550.00	
3099.00	Übriger Personalaufwand	330.00		170.00		170.00	
3102.00	Drucksachen, Publikationen	1'303.50		1'000.00		263.40	
3130.00	Dienstleistungen Dritter	42'427.50		41'100.00		36'852.60	
3170.00	Reisekosten und Spesen	68.70		100.00			
3181.00	Tatsächliche Forderungsverluste	2'163.00				500.00	
(7) 3612.00	Entschädigungen an Gde.u.Gde.Verbände	461'240.80		388'000.00		403'339.10	
(8) 3614.00	Entschädigungen an öffentl. Untern.	130'129.90		27'610.00		22'210.00	
(9) 3636.00	Beiträge an private Org. ohne Erwerbszw.	38'002.50		48'800.00		31'822.60	
3637.00	Beiträge an private Haushalte			3'440.00		3'440.00	
3990.02	Aufteilung Allgemeine Personalkosten	315.00		360.00		67.00	
4210.00	Gebühren für Amtshandlungen		62'844.49		65'000.00		59'357.98
4210.02	Einbürgerungsgebühren		17'075.00		11'000.00		7'800.00
(8) 4260.00	Rückerstattungen Dritter		51'525.50		33'610.00		26'677.60
4270.00	Bussen		1'770.00		500.00		1'000.00

**ERFOLGSRECHNUNG**

KONTO	EINWOHNERGEMEINDE BEZEICHNUNG	Rechnung 2022		Budget 2022		Rechnung 2021	
		AUFWAND	ERTRAG	AUFWAND	ERTRAG	AUFWAND	ERTRAG
(10) 4612.00	Entsch. von Gem. und Gem.Verbänden		32'527.60		18'000.00		25'202.15
<b>15</b>	<b>Feuerwehr</b>	<b>241'831.85</b>	<b>135'140.40</b>	<b>278'990.00</b>	<b>142'500.00</b>	<b>269'052.70</b>	<b>152'889.65</b>
	<b>Nettoergebnis</b>		<b>106'691.45</b>		<b>136'490.00</b>		<b>116'163.05</b>
<b>150</b>	<b>Feuerwehr</b>	<b>241'831.85</b>	<b>135'140.40</b>	<b>278'990.00</b>	<b>142'500.00</b>	<b>269'052.70</b>	<b>152'889.65</b>
	<b>Nettoergebnis</b>		<b>106'691.45</b>		<b>136'490.00</b>		<b>116'163.05</b>
<b>1500</b>	<b>Feuerwehr</b>	<b>241'831.85</b>	<b>135'140.40</b>	<b>278'990.00</b>	<b>142'500.00</b>	<b>269'052.70</b>	<b>152'889.65</b>
3000.00	Löhne, Tag- und Sitzungsgelder	1'900.00		1'350.00		2'450.00	
(11) 3010.00	Löhne	33'285.00		44'000.00		19'495.00	
3010.02	Sold	55'036.50		61'790.00		66'001.25	
3050.00	AG-Beiträge AHV, IV, EO, ALV	1'316.15		1'000.00		393.95	
3054.00	AG-Beiträge an Familienausgleichskasse	298.40		250.00		88.60	
(12) 3090.00	Aus- und Weiterbildung des Personals	8'725.00		20'700.00		25'515.40	
3099.00	Übriger Personalaufwand	2'942.40		3'800.00		2'252.15	
3100.00	Büromaterial	1'109.60		500.00		700.30	
3101.00	Betriebs-, Verbrauchsmaterial	5'778.85		8'040.00		6'914.65	
3102.00	Drucksachen, Publikationen					290.80	
3103.00	Fachliteratur, Zeitschriften	600.00		700.00		525.00	
3106.00	Medizinisches Material	261.05		200.00		253.10	
3110.00	Büromöbel u. -geräte, Schulmobiliar			500.00		787.60	
3111.00	Maschinen, Geräte und Fahrzeuge	8'827.50		5'300.00			
3112.00	Kleider, Wäsche, Vorhänge	5'519.15		8'700.00		2'616.10	
3113.00	Hardware					3'062.30	
3130.00	Dienstleistungen Dritter	3'511.65		3'220.00		4'102.55	
3133.00	Informatik-Nutzungsaufwand	2'134.90		2'060.00		193.90	
3134.00	Sachversicherungsprämien	5'185.15		6'000.00		5'657.60	
3144.00	Unterhalt Hochbauten					3'677.95	
3151.00	Unterh. App, Masch., Geräte, FZ	10'070.15		13'150.00		6'095.50	
3170.00	Reisekosten und Spesen	9'944.65		11'900.00		7'582.40	
3181.00	Tatsächliche Forderungsverluste	946.70		2'000.00		935.00	
3181.09	Eingang abgeschr. Forderungen	69.80				-57.20	
3300.60	Planm.Abschr.Mobilien VV allg.Haushalt	18'970.00		18'970.00		21'799.00	
3400.00	Verzinsung laufende Verbindlichkeiten	15.80					
3611.00	Entschädigungen an den Kanton	3'510.00		4'500.00		3'780.00	

**ERFOLGSRECHNUNG**

KONTO	EINWOHNERGEMEINDE BEZEICHNUNG	Rechnung 2022		Budget 2022		Rechnung 2021	
		AUFWAND	ERTRAG	AUFWAND	ERTRAG	AUFWAND	ERTRAG
3612.00	Entschädigungen an Gde.u.Gde.Verbände	50'115.00		49'000.00		73'215.00	
3990.03	Aufteilung Bauamt	682.40		990.00		680.90	
3990.06	Aufteilung Mehrzweckgebäude	11'076.05		10'370.00		10'043.90	
4002.00	Quellensteuern nat. Personen		17'014.50		18'000.00		22'888.85
4200.00	Ersatzabgaben		101'592.90		100'000.00		100'082.45
4210.00	Gebühren für Amtshandlungen		100.00				250.00
4240.00	Benützungsggeb. u. Dienstleistungen		480.00		2'000.00		352.50
4250.00	Verkäufe		180.00				
4260.00	Rückerstattungen Dritter		563.00		5'000.00		8'225.45
4270.00	Bussen		175.00		500.00		490.00
4611.00	Entschädigungen vom Kanton		35.00		2'000.00		3'725.40
4631.00	Beiträge vom Kanton		15'000.00		15'000.00		16'875.00
<b>16</b>	<b>Verteidigung</b>	<b>218'143.10</b>	<b>111'083.80</b>	<b>125'853.00</b>	<b>21'000.00</b>	<b>491'709.45</b>	<b>231'473.05</b>
	<b>Nettoergebnis</b>		<b>107'059.30</b>		<b>104'853.00</b>		<b>260'236.40</b>
<b>161</b>	<b>Militärische Verteidigung</b>	<b>91'111.10</b>	<b>63'861.90</b>	<b>27'123.00</b>		<b>382'814.30</b>	<b>210'000.00</b>
	<b>Nettoergebnis</b>		<b>27'249.20</b>		<b>27'123.00</b>		<b>172'814.30</b>
<b>1610</b>	<b>Militärische Verteidigung</b>	<b>91'111.10</b>	<b>63'861.90</b>	<b>27'123.00</b>		<b>382'814.30</b>	<b>210'000.00</b>
(13) 3199.01	Sanierung Kugelfang Schiessanlage	54'276.90				359'691.30	
3300.40	Planm.Abschr.Hochbauten allg.Haushalt	23'124.00		23'123.00		23'123.00	
3612.00	Entschädigungen an Gde.u.Gde.Verbände	13'710.20		4'000.00			
(13) 4630.00	Beiträge vom Bund		42'000.00				110'000.00
(13) 4631.00	Beiträge vom Kanton		21'861.90				100'000.00
<b>162</b>	<b>Zivile Verteidigung</b>	<b>127'032.00</b>	<b>47'221.90</b>	<b>98'730.00</b>	<b>21'000.00</b>	<b>108'895.15</b>	<b>21'473.05</b>
	<b>Nettoergebnis</b>		<b>79'810.10</b>		<b>77'730.00</b>		<b>87'422.10</b>

**ERFOLGSRECHNUNG**

KONTO	EINWOHNERGEMEINDE BEZEICHNUNG	Rechnung 2022		Budget 2022		Rechnung 2021	
		AUFWAND	ERTRAG	AUFWAND	ERTRAG	AUFWAND	ERTRAG
<b>1620</b>	<b>Zivilschutz</b>	<b>127'032.00</b>	<b>47'221.90</b>	<b>98'730.00</b>	<b>21'000.00</b>	<b>108'895.15</b>	<b>21'473.05</b>
3102.00	Drucksachen, Publikationen	624.65					
3111.00	Maschinen, Geräte und Fahrzeuge	1'092.35				1'269.80	
3120.00	Ver- u. Entsorgung Liegenschaften VV	2'240.65		2'100.00		1'592.70	
3134.00	Sachversicherungsprämien	2'149.55		2'800.00		2'772.05	
3144.00	Unterhalt Hochbauten	7'381.15		8'000.00		27'120.10	
3151.00	Unterh. App, Masch., Geräte, FZ					218.00	
3300.40	Planm.Abschr.Hochbauten allg.Haushalt	2'830.00		2'830.00		2'830.00	
(14) 3612.00	Entschädigungen an Gde.u.Gde.Verbände	110'713.65		83'000.00		73'092.50	
4470.00	Pacht- und Mietzinsen Liegenschaften VV		6'200.00		6'000.00		5'900.00
4472.00	Vergütung für Benützung Liegensch. VV		488.00				
(14) 4501.00	Entnahme aus Fonds des FK		40'533.90		15'000.00		15'573.05
<b>2</b>	<b>BILDUNG</b>	<b>6'340'514.53</b>	<b>504'607.29</b>	<b>6'152'445.00</b>	<b>476'425.00</b>	<b>5'919'837.98</b>	<b>492'441.60</b>
	<b>Nettoergebnis</b>		<b>5'835'907.24</b>		<b>5'676'020.00</b>		<b>5'427'396.38</b>
<b>21</b>	<b>Obligatorische Schule</b>	<b>5'623'515.53</b>	<b>464'622.80</b>	<b>5'503'645.00</b>	<b>458'125.00</b>	<b>5'330'601.48</b>	<b>473'966.60</b>
	<b>Nettoergebnis</b>		<b>5'158'892.73</b>		<b>5'045'520.00</b>		<b>4'856'634.88</b>
<b>211</b>	<b>Eingangsstufe</b>	<b>327'948.30</b>	<b>204.20</b>	<b>317'855.00</b>		<b>281'369.45</b>	
	<b>Nettoergebnis</b>		<b>327'744.10</b>		<b>317'855.00</b>		<b>281'369.45</b>
<b>2110</b>	<b>Kindergarten</b>	<b>327'948.30</b>	<b>204.20</b>	<b>317'855.00</b>		<b>281'369.45</b>	
3100.00	Büromaterial			250.00			
3101.00	Betriebs-, Verbrauchsmaterial					34.90	
3104.00	Lehrmittel	15'421.65		16'100.00		14'833.65	
3110.00	Büromöbel u. -geräte, Schulmobiliar	2'878.00		2'090.00		13'837.35	
3111.00	Maschinen, Geräte und Fahrzeuge	199.00					
3130.00	Dienstleistungen Dritter	2'031.75		1'600.00		1'180.70	
3150.00	Unterhalt Büromöbel u. -geräte, Schulmob.	262.80					
3171.00	Exkursionen, Schulreisen u. Lager	4'568.60		5'975.00		4'228.65	
(15) 3631.00	Beiträge an den Kanton	302'586.50		291'840.00		247'254.20	
4631.00	Beiträge vom Kanton		204.20				

**ERFOLGSRECHNUNG**

KONTO	EINWOHNERGEMEINDE BEZEICHNUNG	Rechnung 2022		Budget 2022		Rechnung 2021	
		AUFWAND	ERTRAG	AUFWAND	ERTRAG	AUFWAND	ERTRAG
<b>212</b>	<b>Primarschule Nettoergebnis</b>	<b>1'153'643.65</b>	<b>9'637.95</b>	<b>1'193'454.00</b>	<b>5'750.00</b>	<b>1'135'721.25</b>	<b>10'658.75</b>
			<b>1'144'005.70</b>		<b>1'187'704.00</b>		<b>1'125'062.50</b>
<b>2120</b>	<b>Primarstufe</b>	<b>1'153'643.65</b>	<b>9'637.95</b>	<b>1'193'454.00</b>	<b>5'750.00</b>	<b>1'135'721.25</b>	<b>10'658.75</b>
3020.00	Löhne der Lehrkräfte	5'568.30		9'000.00		7'300.20	
3101.00	Betriebs-, Verbrauchsmaterial	1'944.70				2'481.40	
3104.00	Lehrmittel	69'606.75		71'375.00		80'334.15	
3104.01	Material Textiles Werken	6'977.65		8'390.00		7'583.40	
3104.02	Werkmaterial	9'149.75		8'890.00		8'745.45	
3104.04	Schulsport / Turnen			500.00		954.95	
3110.00	Büromöbel u. -geräte, Schulmobiliar	6'715.10		5'185.00		1'842.45	
3111.00	Maschinen, Geräte und Fahrzeuge	202.50				1'432.00	
3113.00	Hardware	10'352.60		5'050.00			
3130.00	Dienstleistungen Dritter	12'820.70		13'935.00		11'249.95	
3150.00	Unterhalt Büromöbel u. -geräte, Schulmob.			500.00		34.45	
3151.00	Unterh. App, Masch., Geräte, FZ	319.60		1'700.00		2'233.05	
3153.00	Informatik-Unterhalt (Hardware)	523.10					
3162.00	Raten für operatives Leasing	6'496.60		5'000.00		4'980.80	
3171.00	Exkursionen, Schulreisen u. Lager	25'588.10		31'339.00		21'329.80	
(16) 3631.00	Beiträge an den Kanton	997'378.20		1'032'590.00		985'104.80	
3632.00	Beiträge an Gde.u.Gde.Verbände					114.40	
4260.00	Rückerstattungen Dritter		6'705.00		5'750.00		7'815.00
4612.00	Entsch. von Gem. und Gem.Verbänden						2'843.75
4631.00	Beiträge vom Kanton		2'932.95				
<b>213</b>	<b>Oberstufe Nettoergebnis</b>	<b>1'888'902.30</b>		<b>1'938'534.00</b>		<b>1'828'143.90</b>	
			<b>1'888'902.30</b>		<b>1'938'534.00</b>		<b>1'828'143.90</b>
<b>2130</b>	<b>Oberstufe</b>	<b>1'888'902.30</b>		<b>1'938'534.00</b>		<b>1'828'143.90</b>	
(17) 3612.00	Entschädigungen an Gde.u.Gde.Verbände	1'057'050.00		1'094'284.00		957'707.00	
(18) 3631.00	Beiträge an den Kanton	831'852.30		844'250.00		862'625.90	
3632.00	Beiträge an Gde.u.Gde.Verbände					7'811.00	
<b>214</b>	<b>Musikschule Nettoergebnis</b>	<b>283'782.35</b>	<b>136'501.90</b>	<b>280'160.00</b>	<b>128'700.00</b>	<b>273'517.70</b>	<b>122'522.00</b>
			<b>147'280.45</b>		<b>151'460.00</b>		<b>150'995.70</b>
<b>2140</b>	<b>Musikschulen</b>	<b>283'782.35</b>	<b>136'501.90</b>	<b>280'160.00</b>	<b>128'700.00</b>	<b>273'517.70</b>	<b>122'522.00</b>

**ERFOLGSRECHNUNG**

KONTO	EINWOHNERGEMEINDE BEZEICHNUNG	Rechnung 2022		Budget 2022		Rechnung 2021	
		AUFWAND	ERTRAG	AUFWAND	ERTRAG	AUFWAND	ERTRAG
3010.09	Erst.v.Lohn d.Verw.u.Betriebspersonals	-2'365.00					
<b>(19)</b> 3020.00	Löhne der Lehrkräfte	208'564.95		196'700.00		188'284.20	
3020.01	Lohn Musikschulleitung	32'214.70		34'400.00		39'017.25	
3050.00	AG-Beiträge AHV, IV, EO, ALV	15'365.40		15'500.00		14'125.85	
3052.00	AG-Beiträge an Pensionskasse	14'319.55		15'600.00		13'114.30	
3053.00	AG-Beiträge an Unfallversicherungen	1'912.25		2'000.00		1'789.60	
3054.00	AG-Beiträge an Familienausgleichskasse	3'483.85		2'500.00		3'176.45	
3055.00	AG-Beiträge an Krankentaggeldversicherung	1'547.50		1'600.00		1'392.75	
3090.00	Aus- und Weiterbildung des Personals			100.00			
3091.00	Personalwerbung			500.00			
3099.00	Übriger Personalaufwand			150.00		670.00	
3101.00	Betriebs-, Verbrauchsmaterial					59.80	
3104.00	Lehrmittel	662.25		1'200.00		1'446.55	
3130.00	Dienstleistungen Dritter	1'692.20		800.00		226.55	
3151.00	Unterh. App, Masch., Geräte, FZ	1'994.70		1'140.00		1'761.15	
3160.00	Miete und Pacht Liegenschaften			120.00			
3170.00	Reisekosten und Spesen			140.00		491.40	
3181.00	Tatsächliche Forderungsverluste			500.00		1'600.85	
3612.00	Entschädigungen an Gde.u.Gde.Verbände	4'390.00		7'210.00		6'361.00	
4231.00	Kursgelder		136'501.90		128'700.00		121'992.00
4631.00	Beiträge vom Kanton						530.00
<b>217</b>	<b>Schulliegenschaften Nettoergebnis</b>	<b>1'435'526.60</b>	<b>317'198.75</b>	<b>1'223'665.00</b>	<b>316'600.00</b>	<b>1'326'897.45</b>	<b>336'555.85</b>
			<b>1'118'327.85</b>		<b>907'065.00</b>		<b>990'341.60</b>
<b>2170</b>	<b>Schulliegenschaften</b>	<b>1'435'526.60</b>	<b>317'198.75</b>	<b>1'223'665.00</b>	<b>316'600.00</b>	<b>1'326'897.45</b>	<b>336'555.85</b>
3000.00	Löhne, Tag- und Sitzungsgelder					622.95	
3010.00	Löhne	50'793.60		53'300.00		61'881.20	
3010.01	Löhne Verwaltungs- und Betriebspersonal	224'848.10		228'500.00		218'895.30	
3010.09	Erst.v.Lohn d.Verw.u.Betriebspersonals					-622.95	
3049.00	Übrige Zulagen	1'762.40		2'000.00		3'149.70	
3050.00	AG-Beiträge AHV, IV, EO, ALV	17'380.65		18'000.00		17'987.20	
3052.00	AG-Beiträge an Pensionskasse	23'028.25		22'300.00		19'335.25	
3053.00	AG-Beiträge an Unfallversicherungen	2'775.85		2'800.00		2'818.90	
3054.00	AG-Beiträge an Familienausgleichskasse	3'940.75		3'000.00		4'044.75	
3055.00	AG-Beiträge an Krankentaggeldversicherung	3'500.90		3'600.00		3'546.90	



**ERFOLGSRECHNUNG**

KONTO	EINWOHNERGEMEINDE BEZEICHNUNG	Rechnung 2022		Budget 2022		Rechnung 2021	
		AUFWAND	ERTRAG	AUFWAND	ERTRAG	AUFWAND	ERTRAG
3090.00	Aus- und Weiterbildung des Personals	3'045.00		3'070.00		632.10	
3099.00	Übriger Personalaufwand	1'070.00		990.00		1'070.00	
3101.00	Betriebs-, Verbrauchsmaterial	33'870.35		37'000.00		39'586.00	
3110.00	Büromöbel u. -geräte, Schulmobiliar	82.00					
3111.00	Maschinen, Geräte und Fahrzeuge	21'973.00		16'300.00		11'937.10	
3120.00	Ver- u. Entsorgung Liegenschaften VV	110'073.65		113'300.00		100'657.25	
3130.00	Dienstleistungen Dritter	8'620.35		9'330.00		24'785.20	
3132.00	Honorare ext. Berater, Gutachter					26'533.30	
3134.00	Sachversicherungsprämien	17'026.30		22'550.00		22'513.15	
3137.00	Steuern und Abgaben	144.00		150.00		144.00	
3143.00	Unterhalt Tiefbauten	18'115.95		15'500.00		23'963.10	
(20) 3144.00	Unterhalt Hochbauten	71'035.50		54'500.00		134'498.05	
3151.00	Unterh. App, Masch., Geräte, FZ	4'819.55		4'500.00		9'740.55	
3170.00	Reisekosten und Spesen	649.10		370.00		372.00	
(21) 3199.00	Übriger Betriebsaufwand	50'310.75		350.00		6'614.40	
3300.30	Planm.Abschr.Tiefbauten allg.Haushalt	8'511.00		8'500.00		8'510.35	
3300.40	Planm.Abschr.Hochbauten allg.Haushalt	511'616.35		513'879.00		503'881.80	
3300.60	Planm.Abschr.Mobilien VV allg.Haushalt	52'676.00		52'676.00		52'674.00	
(22) 3301.40	Ausserplanm.Abschr.Hochbauten allg.Haushalt	172'941.65					
3990.02	Aufteilung Allgemeine Personalkosten	2'519.00		3'580.00		538.00	
3990.03	Aufteilung Bauamt	18'396.60		33'620.00		26'587.90	
4250.00	Verkäufe						1'900.00
4260.00	Rückerstattungen Dritter		5'562.30				4'495.85
4470.00	Pacht- und Mietzinsen Liegenschaften VV		850.00		600.00		600.00
4472.00	Vergütung für Benützung Liegensch. VV		19'786.45		25'000.00		32'560.00
4920.00	Int. Verr. von Pacht, Mieten, Ben.kosten		291'000.00		291'000.00		297'000.00
<b>219</b>	<b>Obligatorische Schule, übriges Nettoergebnis</b>	<b>533'712.33</b>	<b>1'080.00</b>	<b>549'977.00</b>	<b>7'075.00</b>	<b>484'951.73</b>	<b>4'230.00</b>
			<b>532'632.33</b>		<b>542'902.00</b>		<b>480'721.73</b>
<b>2190</b>	<b>Schulleitung und Schulverwaltung</b>	<b>256'208.50</b>	<b>1'080.00</b>	<b>255'152.00</b>		<b>254'905.65</b>	<b>480.00</b>
3000.00	Löhne, Tag- und Sitzungsgelder	2'900.00		3'800.00		19'980.00	
3010.01	Löhne Verwaltungs- und Betriebspersonal	78'992.10		77'400.00		80'543.45	
3050.00	AG-Beiträge AHV, IV, EO, ALV	6'183.20		5'300.00		5'472.25	
3052.00	AG-Beiträge an Pensionskasse	7'099.80		7'400.00		7'064.40	
3053.00	AG-Beiträge an Unfallversicherungen	987.50		1'000.00		857.60	

## ERFOLGSRECHNUNG

KONTO	EINWOHNERGEMEINDE BEZEICHNUNG	Rechnung 2022		Budget 2022		Rechnung 2021	
		AUFWAND	ERTRAG	AUFWAND	ERTRAG	AUFWAND	ERTRAG
3054.00	AG-Beiträge an Familienausgleichskasse	1'401.95		1'000.00		1'230.55	
3055.00	AG-Beiträge an Krankentaggeldversicherung	1'245.45		1'200.00		1'079.10	
3090.00	Aus- und Weiterbildung des Personals					1'125.00	
3099.00	Übriger Personalaufwand	7'800.90		7'740.00		8'477.25	
3100.00	Büromaterial	1'020.35		1'500.00		950.35	
3102.00	Drucksachen, Publikationen	470.35		1'000.00		498.80	
3110.00	Büromöbel u. -geräte, Schulmobiliar					212.45	
3113.00	Hardware	72.35					
3130.00	Dienstleistungen Dritter	389.50					
3133.00	Informatik-Nutzungsaufwand	2'827.10		2'830.00			
3150.00	Unterhalt Büromöbel u. -geräte, Schulmob.	85.30		500.00			
3158.00	Unterhalt Immaterielle Anlagen	11'672.20		9'370.00		5'920.40	
3162.00	Raten für operatives Leasing	1'602.60		1'610.00		1'602.60	
3170.00	Reisekosten und Spesen	218.40		400.00		1'384.65	
3631.00	Beiträge an den Kanton	91'682.20		97'145.00		83'004.90	
3632.00	Beiträge an Gde.u.Gde.Verbände	38'298.25		35'237.00		35'501.90	
3990.02	Aufteilung Allgemeine Personalkosten	1'259.00		720.00			
4611.00	Entschädigungen vom Kanton		1'080.00				480.00
<b>2191</b>	<b>Volksschule Sonstiges</b>	<b>277'503.83</b>		<b>294'825.00</b>	<b>7'075.00</b>	<b>230'046.08</b>	<b>3'750.00</b>
(23) 3020.00	Löhne der Lehrkräfte	9'500.00		23'500.00		9'500.00	
3050.00	AG-Beiträge AHV, IV, EO, ALV	600.75		1'500.00		611.35	
3053.00	AG-Beiträge an Unfallversicherungen	95.95		180.00		95.80	
3054.00	AG-Beiträge an Familienausgleichskasse	136.20		180.00		137.45	
3055.00	AG-Beiträge an Krankentaggeldversicherung	121.00		230.00		120.55	
3090.00	Aus- und Weiterbildung des Personals	6'339.00		7'000.00		3'661.60	
3099.00	Übriger Personalaufwand	75.00		500.00		119.10	
3100.00	Büromaterial	1'450.30		2'000.00		1'824.25	
3102.00	Drucksachen, Publikationen			1'000.00		61.50	
3103.00	Fachliteratur, Zeitschriften	639.00		1'000.00		760.90	
3104.00	Lehrmittel	8'266.60		11'500.00		7'376.74	
3130.00	Dienstleistungen Dritter	6'180.95		10'590.00		7'986.45	
3132.00	Honorare ext. Berater, Gutachter	9'693.00		7'000.00		7'995.65	
3133.00	Informatik-Nutzungsaufwand					706.80	
3134.00	Sachversicherungsprämien	3'075.00		1'200.00		1'125.00	
3153.00	Informatik-Unterhalt (Hardware)	84.00		3'000.00		6'652.75	

**ERFOLGSRECHNUNG**

KONTO	EINWOHNERGEMEINDE BEZEICHNUNG	Rechnung 2022		Budget 2022		Rechnung 2021	
		AUFWAND	ERTRAG	AUFWAND	ERTRAG	AUFWAND	ERTRAG
3158.00	Unterhalt Immaterielle Anlagen	22'634.83		21'105.00		13'941.89	
3162.00	Raten für operatives Leasing	866.00		870.00		866.00	
3169.00	Übrige Mieten und Benützungskosten	12'450.00		16'900.00		7'917.00	
3170.00	Reisekosten und Spesen	812.00		1'500.00		14.40	
3171.00	Exkursionen, Schulreisen u. Lager	6'554.95		10'000.00		1'350.00	
3300.60	Planm.Abschr.Mobilien VV allg.Haushalt	71'106.30		70'880.00		44'179.00	
3612.00	Entschädigungen an Gde.u.Gde.Verbände	74'040.00		74'900.00		72'380.00	
(23) 3631.00	Beiträge an den Kanton	16'212.40				13'297.90	
3910.00	Interne Verrechnung v.Dienstleistungen	25'600.00		27'200.00		27'000.00	
3990.03	Aufteilung Bauamt	970.60		1'090.00		364.00	
4260.00	Rückerstattungen Dritter					7'075.00	3'750.00
<b>22</b>	<b>Sonderschulen</b>	<b>242'419.50</b>	<b>39'984.49</b>	<b>233'800.00</b>	<b>18'300.00</b>	<b>202'375.00</b>	<b>18'475.00</b>
	<b>Nettoergebnis</b>		<b>202'435.01</b>		<b>215'500.00</b>		<b>183'900.00</b>
<b>220</b>	<b>Sonderschulen</b>	<b>242'419.50</b>	<b>39'984.49</b>	<b>233'800.00</b>	<b>18'300.00</b>	<b>202'375.00</b>	<b>18'475.00</b>
	<b>Nettoergebnis</b>		<b>202'435.01</b>		<b>215'500.00</b>		<b>183'900.00</b>
<b>2200</b>	<b>Sonderschulen</b>	<b>242'419.50</b>	<b>39'984.49</b>	<b>233'800.00</b>	<b>18'300.00</b>	<b>202'375.00</b>	<b>18'475.00</b>
3130.00	Dienstleistungen Dritter	10'149.50					
3181.00	Tatsächliche Forderungsverluste	90.00					
3614.00	Entschädigungen an öffentl. Untern.	232'180.00		233'800.00		202'375.00	
(24) 4260.00	Rückerstattungen Dritter		29'835.00		18'300.00		18'475.00
(24) 4611.00	Entschädigungen vom Kanton		10'149.49				
<b>23</b>	<b>Berufliche Grundbildung</b>	<b>474'579.50</b>		<b>415'000.00</b>		<b>386'861.50</b>	
	<b>Nettoergebnis</b>		<b>474'579.50</b>		<b>415'000.00</b>		<b>386'861.50</b>
<b>230</b>	<b>Berufliche Grundbildung</b>	<b>474'579.50</b>		<b>415'000.00</b>		<b>386'861.50</b>	
	<b>Nettoergebnis</b>		<b>474'579.50</b>		<b>415'000.00</b>		<b>386'861.50</b>
(25) <b>2300</b>	<b>Berufliche Grundbildung</b>	<b>474'579.50</b>		<b>415'000.00</b>		<b>386'861.50</b>	
3631.00	Beiträge an den Kanton	300'629.50		250'000.00		216'311.50	
3634.00	Beiträge an öffentliche Unternehmungen	173'950.00		165'000.00		170'550.00	
<b>3</b>	<b>KULTUR, SPORT UND FREIZEIT</b>	<b>528'524.50</b>	<b>32'892.15</b>	<b>527'883.00</b>	<b>32'700.00</b>	<b>546'088.75</b>	<b>30'877.15</b>
	<b>Nettoergebnis</b>		<b>495'632.35</b>		<b>495'183.00</b>		<b>515'211.60</b>

**ERFOLGSRECHNUNG**

KONTO	EINWOHNERGEMEINDE BEZEICHNUNG	Rechnung 2022		Budget 2022		Rechnung 2021	
		AUFWAND	ERTRAG	AUFWAND	ERTRAG	AUFWAND	ERTRAG
<b>31</b>	<b>Kulturerbe</b>	<b>66'355.00</b>		<b>65'255.00</b>		<b>65'937.70</b>	
	<b>Nettoergebnis</b>		<b>66'355.00</b>		<b>65'255.00</b>		<b>65'937.70</b>
<b>311</b>	<b>Museen und bildende Kunst</b>	<b>66'355.00</b>		<b>65'255.00</b>		<b>65'937.70</b>	
	<b>Nettoergebnis</b>		<b>66'355.00</b>		<b>65'255.00</b>		<b>65'937.70</b>
<b>3110</b>	<b>Museum und bildende Kunst</b>	<b>66'355.00</b>		<b>65'255.00</b>		<b>65'937.70</b>	
3000.00	Löhne, Tag- und Sitzungsgelder	1'320.00		900.00		850.00	
3010.00	Löhne	2'762.50		4'050.00		2'064.00	
3134.00	Sachversicherungsprämien	107.35		180.00		177.50	
3300.40	Planm.Abschr.Hochbauten allg.Haushalt	42'995.35		42'995.00		42'996.00	
3990.04	Aufteilung Graberhaus	19'169.80		17'130.00		19'850.20	
<b>32</b>	<b>Kultur, übrige</b>	<b>173'720.35</b>	<b>29'820.75</b>	<b>180'038.00</b>	<b>32'700.00</b>	<b>171'486.15</b>	<b>30'877.15</b>
	<b>Nettoergebnis</b>		<b>143'899.60</b>		<b>147'338.00</b>		<b>140'609.00</b>
<b>321</b>	<b>Bibliotheken</b>	<b>99'025.45</b>	<b>29'820.75</b>	<b>105'738.00</b>	<b>32'700.00</b>	<b>103'811.90</b>	<b>30'877.15</b>
	<b>Nettoergebnis</b>		<b>69'204.70</b>		<b>73'038.00</b>		<b>72'934.75</b>
<b>3210</b>	<b>Bibliothek</b>	<b>99'025.45</b>	<b>29'820.75</b>	<b>105'738.00</b>	<b>32'700.00</b>	<b>103'811.90</b>	<b>30'877.15</b>
3000.00	Löhne, Tag- und Sitzungsgelder	670.00		600.00		775.00	
3010.00	Löhne	45'137.50		53'000.00		48'786.40	
3010.03	Aushilfspersonal					135.30	
3050.00	AG-Beiträge AHV, IV, EO, ALV	2'854.45		3'650.00		3'139.40	
3053.00	AG-Beiträge an Unfallversicherungen	455.90					
3054.00	AG-Beiträge an Familienausgleichskasse	647.20		580.00		705.95	
3090.00	Aus- und Weiterbildung des Personals	840.00		800.00		400.00	
3100.00	Büromaterial	1'352.60		1'700.00		1'567.85	
3103.00	Fachliteratur, Zeitschriften	10'809.80		9'200.00		10'070.40	
3110.00	Büromöbel u. -geräte, Schulmobiliar	381.90					
3113.00	Hardware	797.20		1'120.00			
3118.00	Immaterielle Anlagen					5'028.85	
3130.00	Dienstleistungen Dritter	1'253.10		1'485.00		1'152.90	
3153.00	Informatik-Unterhalt (Hardware)					378.35	
3158.00	Unterhalt Immaterielle Anlagen	2'424.60		2'835.00		63.35	

**ERFOLGSRECHNUNG**

KONTO	EINWOHNERGEMEINDE BEZEICHNUNG	Rechnung 2022		Budget 2022		Rechnung 2021	
		AUFWAND	ERTRAG	AUFWAND	ERTRAG	AUFWAND	ERTRAG
3170.00	Reisekosten und Spesen	318.65		700.00		185.05	
3300.40	Planm.Abschr.Hochbauten allg.Haushalt	21'497.65		21'498.00		21'498.00	
3990.04	Aufteilung Graberhaus	9'584.90		8'570.00		9'925.10	
4260.00	Rückerstattungen Dritter		2'620.75		4'700.00		3'077.15
4632.00	Beiträge von Gem. und Gem.Verbänden		1'600.00		800.00		800.00
4910.00	Interne Verrechnung v.Dienstleistungen		25'600.00		27'200.00		27'000.00
<b>322</b>	<b>Konzert und Theater Nettoergebnis</b>	<b>66'100.00</b>	<b>66'100.00</b>	<b>66'000.00</b>	<b>66'000.00</b>	<b>67'000.00</b>	<b>67'000.00</b>
<b>3220</b>	<b>Konzert und Theater</b>	<b>66'100.00</b>		<b>66'000.00</b>		<b>67'000.00</b>	
3636.00	Beiträge an private Org. ohne Erwerbszw.	4'100.00		4'000.00		4'000.00	
3920.00	Int. Verr. von Pacht, Miete, Benütz.ko.	62'000.00		62'000.00		63'000.00	
<b>329</b>	<b>Kultur, übriges Nettoergebnis</b>	<b>8'594.90</b>	<b>8'594.90</b>	<b>8'300.00</b>	<b>8'300.00</b>	<b>674.25</b>	<b>674.25</b>
<b>3290</b>	<b>Kultur, übriges</b>	<b>8'594.90</b>		<b>8'300.00</b>		<b>674.25</b>	
3000.00	Löhne, Tag- und Sitzungsgelder	930.00		600.00		300.00	
3130.00	Dienstleistungen Dritter	5'957.20		6'000.00		192.25	
3990.03	Aufteilung Bauamt	1'707.70		1'700.00		182.00	
<b>34</b>	<b>Sport und Freizeit Nettoergebnis</b>	<b>288'449.15</b>	<b>3'071.40</b> <b>285'377.75</b>	<b>282'590.00</b>	<b>282'590.00</b>	<b>308'664.90</b>	<b>308'664.90</b>
<b>341</b>	<b>Sport Nettoergebnis</b>	<b>233'364.05</b>	<b>3'071.40</b> <b>230'292.65</b>	<b>231'700.00</b>	<b>231'700.00</b>	<b>235'132.90</b>	<b>235'132.90</b>

**ERFOLGSRECHNUNG**

KONTO	EINWOHNERGEMEINDE BEZEICHNUNG	Rechnung 2022		Budget 2022		Rechnung 2021	
		AUFWAND	ERTRAG	AUFWAND	ERTRAG	AUFWAND	ERTRAG
<b>3410</b>	<b>Sport</b>	<b>233'364.05</b>	<b>3'071.40</b>	<b>231'700.00</b>		<b>235'132.90</b>	
3101.00	Betriebs-, Verbrauchsmaterial	4'364.05		2'200.00		1'132.90	
3109.00	Übriger Material- und Warenaufwand			500.00			
3920.00	Int. Verr. von Pacht, Miete, Benütz.ko.	229'000.00		229'000.00		234'000.00	
4390.00	Übriger Ertrag		3'071.40				
<b>342</b>	<b>Freizeit</b>	<b>55'085.10</b>		<b>50'890.00</b>		<b>73'532.00</b>	
	<b>Nettoergebnis</b>		<b>55'085.10</b>		<b>50'890.00</b>		<b>73'532.00</b>
<b>3420</b>	<b>Freizeit</b>	<b>55'085.10</b>		<b>50'890.00</b>		<b>73'532.00</b>	
3101.00	Betriebs-, Verbrauchsmaterial	1'950.20		4'200.00			
3111.00	Maschinen, Geräte und Fahrzeuge					1'633.80	
3130.00	Dienstleistungen Dritter	40.00		40.00		40.00	
3143.00	Unterhalt Tiefbauten	336.55		850.00		469.85	
3144.00	Unterhalt Hochbauten			300.00		5'631.30	
3151.00	Unterh. App, Masch., Geräte, FZ	1'464.25		1'200.00		839.65	
3612.00	Entschädigungen an Gde.u.Gde.Verbände			1'500.00			
3636.00	Beiträge an private Org. ohne Erwerbszw.	12'000.00		12'000.00		12'000.00	
3990.03	Aufteilung Bauamt	39'294.10		30'800.00		52'917.40	
<b>4</b>	<b>GESUNDHEIT</b>	<b>966'061.95</b>	<b>501.10</b>	<b>893'780.00</b>		<b>885'368.90</b>	
	<b>Nettoergebnis</b>		<b>965'560.85</b>		<b>893'780.00</b>		<b>885'368.90</b>
<b>41</b>	<b>Spitäler, Kranken- und Pflegeheime</b>	<b>637'963.85</b>		<b>508'880.00</b>		<b>580'393.30</b>	
	<b>Nettoergebnis</b>		<b>637'963.85</b>		<b>508'880.00</b>		<b>580'393.30</b>
<b>412</b>	<b>Alters-, Kranken und Pflegeheime</b>	<b>637'963.85</b>		<b>508'880.00</b>		<b>580'393.30</b>	
	<b>Nettoergebnis</b>		<b>637'963.85</b>		<b>508'880.00</b>		<b>580'393.30</b>
<b>4120</b>	<b>Alters-, Kranken- und Pflegeheime</b>	<b>637'963.85</b>		<b>508'880.00</b>		<b>580'393.30</b>	
3130.00	Dienstleistungen Dritter	150.00		150.00		150.00	
3611.00	Entschädigungen an den Kanton	14'302.70		11'300.00		11'277.75	
3612.00	Entschädigungen an Gde.u.Gde.Verbände	2'432.00		2'430.00		7'290.00	
(26) 3631.00	Beiträge an den Kanton	621'079.15		495'000.00		561'135.90	
3635.00	Beiträge an private Unternehmungen					539.65	

**ERFOLGSRECHNUNG**

KONTO	EINWOHNERGEMEINDE BEZEICHNUNG	Rechnung 2022		Budget 2022		Rechnung 2021	
		AUFWAND	ERTRAG	AUFWAND	ERTRAG	AUFWAND	ERTRAG
<b>42</b>	<b>Ambulante Krankenpflege</b>	<b>305'377.80</b>	<b>501.10</b>	<b>356'750.00</b>		<b>279'599.35</b>	
	<b>Nettoergebnis</b>		<b>304'876.70</b>		<b>356'750.00</b>		<b>279'599.35</b>
<b>421</b>	<b>Ambulante Krankenpflege</b>	<b>305'377.80</b>	<b>501.10</b>	<b>356'750.00</b>		<b>279'599.35</b>	
	<b>Nettoergebnis</b>		<b>304'876.70</b>		<b>356'750.00</b>		<b>279'599.35</b>
<b>4210</b>	<b>Ambulante Krankenpflege</b>	<b>305'377.80</b>	<b>501.10</b>	<b>356'750.00</b>		<b>279'599.35</b>	
3612.00	Entschädigungen an Gde.u.Gde.Verbände	36'730.00		34'250.00		34'380.00	
(27) 3632.00	Beiträge an Gde.u.Gde.Verbände	249'538.00		298'000.00		226'100.00	
3636.00	Beiträge an private Org. ohne Erwerbszw.	19'109.80		24'500.00		19'119.35	
4210.00	Gebühren für Amtshandlungen		501.10				
<b>43</b>	<b>Gesundheitsprävention</b>	<b>22'720.30</b>		<b>28'150.00</b>		<b>25'376.25</b>	
	<b>Nettoergebnis</b>		<b>22'720.30</b>		<b>28'150.00</b>		<b>25'376.25</b>
<b>432</b>	<b>Krankheitsbekämpfung, übrige</b>			<b>100.00</b>		<b>100.00</b>	
	<b>Nettoergebnis</b>				<b>100.00</b>		<b>100.00</b>
<b>4320</b>	<b>Krankheitsbekämpfung, übrige</b>			<b>100.00</b>		<b>100.00</b>	
3636.00	Beiträge an private Org. ohne Erwerbszw.			100.00		100.00	
<b>433</b>	<b>Schulgesundheitsdienst</b>	<b>22'120.30</b>		<b>27'450.00</b>		<b>24'676.25</b>	
	<b>Nettoergebnis</b>		<b>22'120.30</b>		<b>27'450.00</b>		<b>24'676.25</b>
<b>4330</b>	<b>Schulgesundheitsdienst</b>	<b>22'120.30</b>		<b>27'450.00</b>		<b>24'676.25</b>	
3010.00	Löhne	3'716.00		3'800.00		3'168.00	
3090.00	Aus- und Weiterbildung des Personals	250.00		200.00		20.00	
3099.00	Übriger Personalaufwand			80.00			
3100.00	Büromaterial			120.00			
3101.00	Betriebs-, Verbrauchsmaterial	507.30		750.00		146.80	
3106.00	Medizinisches Material	89.05		500.00			
3136.00	Honorare privatärztlicher Tätigkeiten	17'557.95		22'000.00		21'341.45	
<b>434</b>	<b>Lebensmittelkontrolle</b>	<b>600.00</b>		<b>600.00</b>		<b>600.00</b>	
	<b>Nettoergebnis</b>		<b>600.00</b>		<b>600.00</b>		<b>600.00</b>

**ERFOLGSRECHNUNG**

KONTO	EINWOHNERGEMEINDE BEZEICHNUNG	Rechnung 2022		Budget 2022		Rechnung 2021	
		AUFWAND	ERTRAG	AUFWAND	ERTRAG	AUFWAND	ERTRAG
<b>4340</b>	<b>Lebensmittelkontrolle</b>	<b>600.00</b>		<b>600.00</b>		<b>600.00</b>	
3130.00	Dienstleistungen Dritter	100.00		100.00		100.00	
3612.00	Entschädigungen an Gde.u.Gde.Verbände	500.00		500.00		500.00	
<b>5</b>	<b>SOZIALE SICHERHEIT</b>	<b>3'811'988.35</b>	<b>1'490'482.72</b>	<b>3'093'350.00</b>	<b>808'500.00</b>	<b>3'297'347.15</b>	<b>862'967.45</b>
	<b>Nettoergebnis</b>		<b>2'321'505.63</b>		<b>2'284'850.00</b>		<b>2'434'379.70</b>
<b>52</b>	<b>Invalidität</b>	<b>2'600.00</b>		<b>2'600.00</b>		<b>2'600.00</b>	
	<b>Nettoergebnis</b>		<b>2'600.00</b>		<b>2'600.00</b>		<b>2'600.00</b>
<b>523</b>	<b>Invalidenheime</b>	<b>2'600.00</b>		<b>2'600.00</b>		<b>2'600.00</b>	
	<b>Nettoergebnis</b>		<b>2'600.00</b>		<b>2'600.00</b>		<b>2'600.00</b>
<b>5230</b>	<b>Invalidenheime</b>	<b>2'600.00</b>		<b>2'600.00</b>		<b>2'600.00</b>	
3635.00	Beiträge an private Unternehmungen	2'600.00		2'600.00		2'600.00	
<b>53</b>	<b>Alter + Hinterlassene</b>	<b>28'343.40</b>	<b>1'128.90</b>	<b>31'050.00</b>	<b>1'000.00</b>	<b>27'440.80</b>	<b>1'128.90</b>
	<b>Nettoergebnis</b>		<b>27'214.50</b>		<b>30'050.00</b>		<b>26'311.90</b>
<b>531</b>	<b>Alters- u.Hinterlassenenvers. AHV</b>	<b>17'941.00</b>	<b>1'128.90</b>	<b>16'070.00</b>	<b>1'000.00</b>	<b>17'605.80</b>	<b>1'128.90</b>
	<b>Nettoergebnis</b>		<b>16'812.10</b>		<b>15'070.00</b>		<b>16'476.90</b>
<b>5310</b>	<b>Alters- u.Hinterlassenenvers.</b>	<b>17'941.00</b>	<b>1'128.90</b>	<b>16'070.00</b>	<b>1'000.00</b>	<b>17'605.80</b>	<b>1'128.90</b>
3010.01	Löhne Verwaltungs- und Betriebspersonal	15'313.15		14'200.00		15'103.80	
3050.00	AG-Beiträge AHV, IV, EO, ALV	887.40		970.00		897.30	
3052.00	AG-Beiträge an Pensionskasse	1'218.80		700.00		1'085.40	
3053.00	AG-Beiträge an Unfallversicherungen	141.70				140.60	
3054.00	AG-Beiträge an Familienausgleichskasse	201.20		200.00		201.75	
3055.00	AG-Beiträge an Krankentaggeldversicherung	178.75				176.95	
4611.00	Entschädigungen vom Kanton		1'128.90		1'000.00		1'128.90
<b>533</b>	<b>Leistungen an Pensionierte</b>	<b>4'606.00</b>		<b>2'360.00</b>		<b>2'362.20</b>	
	<b>Nettoergebnis</b>		<b>4'606.00</b>		<b>2'360.00</b>		<b>2'362.20</b>
<b>5330</b>	<b>Leistungen an Pensionierte</b>	<b>4'606.00</b>		<b>2'360.00</b>		<b>2'362.20</b>	
3062.00	Teuerungszulagen auf Renten	4'606.00		2'360.00		2'362.20	



**ERFOLGSRECHNUNG**

KONTO	EINWOHNERGEMEINDE BEZEICHNUNG	Rechnung 2022		Budget 2022		Rechnung 2021	
		AUFWAND	ERTRAG	AUFWAND	ERTRAG	AUFWAND	ERTRAG
<b>535</b>	<b>Leistungen an das Alter Nettoergebnis</b>	<b>5'796.40</b>		<b>12'620.00</b>		<b>7'472.80</b>	
			<b>5'796.40</b>		<b>12'620.00</b>		<b>7'472.80</b>
<b>5350</b>	<b>Leistungen an das Alter</b>	<b>5'796.40</b>		<b>12'620.00</b>		<b>7'472.80</b>	
3109.00	Übriger Material- und Warenaufwand	74.95		3'720.00		646.95	
3130.00	Dienstleistungen Dritter	311.35		300.00			
3171.00	Exkursionen, Schulreisen u. Lager	4'760.10		3'000.00		3'704.85	
3634.00	Beiträge an öffentliche Unternehmungen			5'000.00		2'521.00	
3636.00	Beiträge an private Org. ohne Erwerbszw.	650.00		600.00		600.00	
<b>54</b>	<b>Familie und Jugend Nettoergebnis</b>	<b>215'132.60</b>		<b>192'840.00</b>		<b>182'210.20</b>	
			<b>61'534.55</b>		<b>43'000.00</b>		<b>66'008.95</b>
			<b>153'598.05</b>		<b>149'840.00</b>		<b>116'201.25</b>
<b>543</b>	<b>Alimentenbevorschussung und -inkasso Nettoergebnis</b>	<b>158'568.35</b>		<b>108'880.00</b>		<b>129'033.15</b>	
			<b>61'534.55</b>		<b>43'000.00</b>		<b>64'423.85</b>
			<b>97'033.80</b>		<b>65'880.00</b>		<b>64'609.30</b>
<b>(28) 5430</b>	<b>Alimentenbevorschussung und -inkasso</b>	<b>158'568.35</b>		<b>108'880.00</b>		<b>129'033.15</b>	
3010.01	Löhne Verwaltungs- und Betriebspersonal	25'789.15		21'000.00		21'749.70	
3050.00	AG-Beiträge AHV, IV, EO, ALV	1'460.85		1'400.00		1'341.75	
3053.00	AG-Beiträge an Unfallversicherungen	233.30				210.25	
3054.00	AG-Beiträge an Familienausgleichskasse	331.20				301.70	
3055.00	AG-Beiträge an Krankentaggeldversicherung	294.25				264.60	
3099.00	Übriger Personalaufwand	80.00		80.00		80.00	
3130.01	Betriebskosten	3'495.60		2'900.00		3'094.70	
3637.13	Alimentenbevorschussung	107'444.00		70'000.00		86'840.45	
3637.14	Alimenteninkasso	19'440.00		13'500.00		15'150.00	
4260.01	Betriebskosten		942.55		1'000.00		1'482.70
4260.13	Rückerstattungen Alimentenbevorschussung		40'559.00		30'000.00		47'266.00
4260.14	Rückerstattungen Alimenteninkasso		20'033.00		12'000.00		15'675.15
<b>544</b>	<b>Jugendschutz Nettoergebnis</b>	<b>1'137.00</b>		<b>1'145.00</b>		<b>1'080.00</b>	
			<b>1'137.00</b>		<b>1'145.00</b>		<b>1'080.00</b>
<b>5440</b>	<b>Jugendschutz</b>	<b>1'137.00</b>		<b>1'145.00</b>		<b>1'080.00</b>	
3636.00	Beiträge an private Org. ohne Erwerbszw.	1'137.00		1'145.00		1'080.00	

**ERFOLGSRECHNUNG**

KONTO	EINWOHNERGEMEINDE BEZEICHNUNG	Rechnung 2022		Budget 2022		Rechnung 2021	
		AUFWAND	ERTRAG	AUFWAND	ERTRAG	AUFWAND	ERTRAG
<b>545</b>	<b>Leistungen an Familien</b>	<b>55'427.25</b>		<b>82'815.00</b>		<b>52'097.05</b>	<b>1'585.10</b>
	<b>Nettoergebnis</b>		<b>55'427.25</b>		<b>82'815.00</b>		<b>50'511.95</b>
<b>5450</b>	<b>Leistungen an Familien</b>	<b>55'427.25</b>		<b>82'815.00</b>		<b>52'097.05</b>	<b>1'585.10</b>
3130.00	Dienstleistungen Dritter	1'138.90		580.00		583.70	
3612.00	Entschädigungen an Gde.u.Gde.Verbände	13'513.50		13'135.00		8'262.00	
3636.00	Beiträge an private Org. ohne Erwerbszw.	24'680.25		29'100.00		24'177.00	
3637.00	Beiträge an private Haushalte	16'094.60		20'000.00		19'074.35	
(29) 3637.15	Elternschaftsbeihilfe			20'000.00			
4610.00	Entschädigungen vom Bund						1'585.10
<b>57</b>	<b>Sozialhilfe und Asylwesen</b>	<b>3'564'559.85</b>	<b>1'426'608.57</b>	<b>2'865'110.00</b>	<b>763'000.00</b>	<b>3'083'918.10</b>	<b>794'743.20</b>
	<b>Nettoergebnis</b>		<b>2'137'951.28</b>		<b>2'102'110.00</b>		<b>2'289'174.90</b>
<b>572</b>	<b>Wirtschaftliche Hilfe</b>	<b>2'020'929.70</b>	<b>1'248'969.93</b>	<b>1'408'500.00</b>	<b>715'000.00</b>	<b>1'597'589.70</b>	<b>733'370.60</b>
	<b>Nettoergebnis</b>		<b>771'959.77</b>		<b>693'500.00</b>		<b>864'219.10</b>
(30) <b>5720</b>	<b>Gesetzliche wirtschaftliche Hilfe</b>	<b>2'020'929.70</b>	<b>1'248'969.93</b>	<b>1'408'500.00</b>	<b>715'000.00</b>	<b>1'597'589.70</b>	<b>733'370.60</b>
3130.00	Dienstleistungen Dritter	5'810.00		500.00		738.00	
3130.01	Betriebskosten	2'156.70					
3132.00	Honorare ext. Berater, Gutachter	1'170.00		1'000.00		1'130.00	
3199.00	Übriger Betriebsaufwand			500.00		2'218.60	
3611.00	Entschädigungen an den Kanton	1'704.45		1'000.00			
3631.00	Beiträge an den Kanton	8'653.00		5'000.00		6'665.00	
3637.10	Materielle Hilfe Schweizer/Ausländer	1'550'090.20		1'300'000.00		1'358'635.20	
3637.11	Materielle Hilfe Flottanz, Nothilfe	660.00					
3637.12	Materielle Hilfe B-Flüchtlinge	450'685.35		100'000.00		227'902.90	
3910.00	Interne Verrechnung v.Dienstleistungen			500.00		300.00	
4260.01	Betriebskosten		2'156.70				
4260.10	Rückerstattungen Schweizer/Ausländer		732'863.53		620'000.00		530'036.70
4260.12	Rückerstattungen B-Flüchtlinge		124'363.50		15'000.00		51'231.75
4309.00	Übriger betrieblicher Ertrag						3'200.00
4611.00	Entschädigungen vom Kanton		389'586.20		80'000.00		148'902.15
<b>573</b>	<b>Asylwesen</b>	<b>203'759.40</b>	<b>177'638.64</b>	<b>61'570.00</b>	<b>48'000.00</b>	<b>67'750.25</b>	<b>58'230.05</b>
	<b>Nettoergebnis</b>		<b>26'120.76</b>		<b>13'570.00</b>		<b>9'520.20</b>

**ERFOLGSRECHNUNG**

KONTO	EINWOHNERGEMEINDE BEZEICHNUNG	Rechnung 2022		Budget 2022		Rechnung 2021	
		AUFWAND	ERTRAG	AUFWAND	ERTRAG	AUFWAND	ERTRAG
<b>(31) 5730</b>	<b>Asylwesen</b>	<b>203'759.40</b>	<b>177'638.64</b>	<b>61'570.00</b>	<b>48'000.00</b>	<b>67'750.25</b>	<b>58'230.05</b>
3010.00	Löhne	7'150.05					
3050.00	AG-Beiträge AHV, IV, EO, ALV	452.15					
3054.00	AG-Beiträge an Familienausgleichskasse	102.50					
3099.00	Übriger Personalaufwand	160.00					
3110.00	Büromöbel u. -geräte, Schulmobiliar	12'380.45					
3111.00	Maschinen, Geräte und Fahrzeuge	192.00					
3130.00	Dienstleistungen Dritter	1'127.40		12'000.00			
3160.00	Miete und Pacht Liegenschaften	4.00					
3170.00	Reisekosten und Spesen	11.50					
3612.00	Entschädigungen an Gde.u.Gde.Verbände	8'565.00		8'570.00		9'720.00	
3636.00	Beiträge an private Org. ohne Erwerbszw.	1'299.00					
3637.00	Beiträge an private Haushalte	172'315.35		41'000.00		58'030.25	
4260.00	Rückerstattungen Dritter		18'325.20				
4610.00	Entschädigungen vom Bund		159'313.44		48'000.00		57'530.45
4611.00	Entschädigungen vom Kanton						699.60
<b>579</b>	<b>Fürsorge, übriges Nettoergebnis</b>	<b>1'339'870.75</b>	<b>1'339'870.75</b>	<b>1'395'040.00</b>	<b>1'395'040.00</b>	<b>1'418'578.15</b>	<b>3'142.55 1'415'435.60</b>
<b>5790</b>	<b>Fürsorge, übriges</b>	<b>1'339'870.75</b>		<b>1'395'040.00</b>		<b>1'418'578.15</b>	<b>3'142.55</b>
<b>(32) 3010.01</b>	<b>Löhne Verwaltungs- und Betriebspersonal</b>	<b>145'675.35</b>		<b>114'900.00</b>		<b>128'863.90</b>	
3050.00	AG-Beiträge AHV, IV, EO, ALV	8'970.00		8'000.00		8'072.00	
3052.00	AG-Beiträge an Pensionskasse	5'642.70		4'200.00		6'674.00	
3053.00	AG-Beiträge an Unfallversicherungen	1'432.60		1'300.00		1'265.00	
3054.00	AG-Beiträge an Familienausgleichskasse	2'033.80		1'700.00		1'815.15	
3055.00	AG-Beiträge an Krankentaggeldversicherung	1'806.80		1'700.00		1'591.75	
3090.00	Aus- und Weiterbildung des Personals	1'280.00		5'000.00		150.00	
3099.00	Übriger Personalaufwand	480.00		450.00		320.00	
3100.00	Büromaterial	978.55		800.00		1'178.80	
3102.00	Drucksachen, Publikationen	728.85		700.00		640.75	
3103.00	Fachliteratur, Zeitschriften	49.00		300.00		74.00	
3130.00	Dienstleistungen Dritter	3'795.80		3'460.00		4'070.15	
3132.00	Honorare ext. Berater, Gutachter	3'140.00					
3162.00	Raten für operatives Leasing	891.80		900.00		891.80	

**ERFOLGSRECHNUNG**

KONTO	EINWOHNERGEMEINDE BEZEICHNUNG	Rechnung 2022		Budget 2022		Rechnung 2021	
		AUFWAND	ERTRAG	AUFWAND	ERTRAG	AUFWAND	ERTRAG
3170.00	Reisekosten und Spesen	11.80		200.00		70.60	
3612.00	Entschädigungen an Gde.u.Gde.Verbände			750.00			
(33) 3631.00	Beiträge an den Kanton	1'152'812.40		1'140'000.00		1'133'342.25	
3636.00	Beiträge an private Org. ohne Erwerbszw.	4'197.00		9'600.00		6'356.00	
(34) 3637.00	Beiträge an private Haushalte	4'370.30		100'000.00		123'000.00	
3990.02	Aufteilung Allgemeine Personalkosten	1'574.00		1'080.00		202.00	
4260.00	Rückerstattungen Dritter						3'142.55
<b>59</b>	<b>Soziale Wohlfahrt, übriges Nettoergebnis</b>	<b>1'352.50</b>	<b>1'210.70</b>	<b>1'750.00</b>	<b>1'500.00</b>	<b>1'178.05</b>	<b>1'086.40</b>
			<b>141.80</b>		<b>250.00</b>		<b>91.65</b>
<b>592</b>	<b>Hilfsaktionen im Inland Nettoergebnis</b>	<b>1'352.50</b>	<b>1'210.70</b>	<b>1'750.00</b>	<b>1'500.00</b>	<b>1'178.05</b>	<b>1'086.40</b>
			<b>141.80</b>		<b>250.00</b>		<b>91.65</b>
<b>5920</b>	<b>Hilfsaktionen im Inland</b>	<b>1'352.50</b>	<b>1'210.70</b>	<b>1'750.00</b>	<b>1'500.00</b>	<b>1'178.05</b>	<b>1'086.40</b>
3102.00	Drucksachen, Publikationen	394.75		250.00		424.55	
3105.00	Lebensmittel	957.75		1'500.00		753.50	
4250.00	Verkäufe		1'210.70		1'500.00		1'086.40
<b>6</b>	<b>VERKEHR UND NACHRICHTENÜBERMITTLUNG Nettoergebnis</b>	<b>562'670.30</b>	<b>43'390.00</b>	<b>541'642.00</b>	<b>28'000.00</b>	<b>582'066.30</b>	<b>71'856.20</b>
			<b>519'280.30</b>		<b>513'642.00</b>		<b>510'210.10</b>
<b>61</b>	<b>Strassenverkehr Nettoergebnis</b>	<b>534'670.30</b>	<b>13'640.00</b>	<b>513'642.00</b>		<b>554'066.30</b>	<b>62'471.20</b>
			<b>521'030.30</b>		<b>513'642.00</b>		<b>491'595.10</b>
<b>613</b>	<b>Kantonsstrassen, übrige Nettoergebnis</b>	<b>69'335.70</b>		<b>68'427.00</b>		<b>91'383.65</b>	<b>62'471.20</b>
			<b>69'335.70</b>		<b>68'427.00</b>		<b>28'912.45</b>
<b>6130</b>	<b>Kantonsstrassen, übrige</b>	<b>69'335.70</b>		<b>68'427.00</b>		<b>91'383.65</b>	<b>62'471.20</b>
3010.00	Löhne					856.50	
3134.00	Sachversicherungsprämien	183.60		230.00		227.65	
3141.00	Unterhalt Strassen / Verkehrswege	15'185.70		15'200.00		37'802.50	
3144.00	Unterhalt Hochbauten	1'469.40		500.00			
3300.10	Planm.Abschr.Strassen/Verkehrswege	32'968.00		32'968.00		32'968.00	
3660.20	Plan.Abschr.Inv.beitr.allg.Haush.an	19'529.00		19'529.00		19'529.00	
4611.00	Entschädigungen vom Kanton						62'471.20

**ERFOLGSRECHNUNG**

KONTO	EINWOHNERGEMEINDE BEZEICHNUNG	Rechnung 2022		Budget 2022		Rechnung 2021	
		AUFWAND	ERTRAG	AUFWAND	ERTRAG	AUFWAND	ERTRAG
<b>615</b>	<b>Gemeindestrassen</b>	<b>465'334.60</b>	<b>13'640.00</b>	<b>445'215.00</b>		<b>462'682.65</b>	
	<b>Nettoergebnis</b>		<b>451'694.60</b>		<b>445'215.00</b>		<b>462'682.65</b>
<b>6150</b>	<b>Gemeindestrassen</b>	<b>465'334.60</b>	<b>13'640.00</b>	<b>445'215.00</b>		<b>462'682.65</b>	
3010.01	Löhne Verwaltungs- und Betriebspersonal	2'000.00		2'000.00		2'000.00	
3101.00	Betriebs-, Verbrauchsmaterial	9'808.05		11'800.00		15'270.70	
3102.00	Drucksachen, Publikationen	218.60		250.00		721.55	
3120.00	Ver- u. Entsorgung Liegenschaften VV	16'456.35		16'500.00		16'596.50	
3130.00	Dienstleistungen Dritter	29'255.50		25'000.00		4'852.75	
3132.00	Honorare ext. Berater, Gutachter					20.60	
(35) 3141.00	Unterhalt Strassen / Verkehrswege	122'078.40		133'550.00		114'564.35	
(36) 3141.01	Unterhalt Strassenbeleuchtung	45'310.65		11'650.00		38'691.25	
3141.02	Strassenmarkierungen / Signale	334.35		2'000.00		2'731.35	
3141.03	Winterdienst	2'072.40		3'000.00		7'383.00	
3144.00	Unterhalt Hochbauten			500.00			
3300.10	Planm.Abschr.Strassen/Verkehrswege	109'548.65		111'547.00		105'245.00	
3300.60	Planm.Abschr.Mobilien VV allg.Haushalt	6'688.00		6'688.00		6'688.00	
3990.03	Aufteilung Bauamt	121'563.65		120'730.00		147'917.60	
4260.00	Rückerstattungen Dritter		240.00				
4611.00	Entschädigungen vom Kanton		13'400.00				
<b>62</b>	<b>Öffentlicher Verkehr</b>	<b>28'000.00</b>	<b>29'750.00</b>	<b>28'000.00</b>	<b>28'000.00</b>	<b>28'000.00</b>	<b>9'385.00</b>
	<b>Nettoergebnis</b>	<b>1'750.00</b>					<b>18'615.00</b>
<b>629</b>	<b>Öffentlicher Verkehr, übriges</b>	<b>28'000.00</b>	<b>29'750.00</b>	<b>28'000.00</b>	<b>28'000.00</b>	<b>28'000.00</b>	<b>9'385.00</b>
	<b>Nettoergebnis</b>	<b>1'750.00</b>					<b>18'615.00</b>
<b>6290</b>	<b>Öffentlicher Verkehr, übriges</b>	<b>28'000.00</b>	<b>29'750.00</b>	<b>28'000.00</b>	<b>28'000.00</b>	<b>28'000.00</b>	<b>9'385.00</b>
3634.00	Beiträge an öffentliche Unternehmungen	28'000.00		28'000.00		28'000.00	
4240.00	Benützungsgeb. u. Dienstleistungen		29'750.00		28'000.00		9'385.00
<b>7</b>	<b>UMWELTSCHUTZ UND RAUMORDNUNG</b>	<b>2'344'406.30</b>	<b>2'173'345.10</b>	<b>2'341'956.00</b>	<b>2'180'307.00</b>	<b>2'354'489.41</b>	<b>2'170'587.01</b>
	<b>Nettoergebnis</b>		<b>171'061.20</b>		<b>161'649.00</b>		<b>183'902.40</b>
<b>71</b>	<b>Wasserversorgung</b>	<b>613'386.30</b>	<b>613'386.30</b>	<b>640'678.00</b>	<b>640'678.00</b>	<b>643'104.95</b>	<b>643'104.95</b>
<b>710</b>	<b>Wasserversorgung</b>	<b>613'386.30</b>	<b>613'386.30</b>	<b>640'678.00</b>	<b>640'678.00</b>	<b>643'104.95</b>	<b>643'104.95</b>

**ERFOLGSRECHNUNG**

KONTO	EINWOHNERGEMEINDE BEZEICHNUNG	Rechnung 2022		Budget 2022		Rechnung 2021	
		AUFWAND	ERTRAG	AUFWAND	ERTRAG	AUFWAND	ERTRAG
<b>(37) 7101</b>	<b>Wasserwerk (Gemeindebetrieb)</b>	<b>613'386.30</b>	<b>613'386.30</b>	<b>640'678.00</b>	<b>640'678.00</b>	<b>643'104.95</b>	<b>643'104.95</b>
3000.00	Löhne, Tag- und Sitzungsgelder	1'450.00		1'800.00		1'400.00	
3090.00	Aus- und Weiterbildung des Personals	441.55		400.00			
3101.50	Betriebs-, Verbrauchsmaterial (WV)			500.00			
3111.50	Maschinen, Geräte und Fahrzeuge (WV)	20'877.10		20'000.00		23'098.35	
3120.50	Ver- u. Entsorgung Liegenschaften VV (WV)	35'179.90		38'000.00		39'178.00	
3130.50	Dienstleistungen Dritter (WV)	43'180.99		41'860.00		110'304.15	
3132.50	Honorare ext. Berater, Gutachter (WV)	3'564.70		7'300.00		2'946.05	
3133.50	Informatik-Nutzungsaufwand (WV)					646.00	
3134.00	Sachversicherungsprämien	2'526.45		3'590.00		3'578.30	
3143.50	Unterhalt Tiefbauten (WV)	101'765.35		111'500.00		144'285.95	
3144.00	Unterhalt Hochbauten			1'300.00			
3144.50	Unterhalt Hochbauten (WV)	1'094.35					
3151.50	Unterh. App, Masch., Geräte, FZ (WV)			500.00			
3170.00	Reisekosten und Spesen	46.20		100.00			
3181.00	Tatsächliche Forderungsverluste					638.95	
3192.00	Abgeltung von Rechten	41'829.05		42'000.00		43'311.05	
3199.00	Übriger Betriebsaufwand	6'095.30		7'000.00		6'335.95	
3300.31	Planm.Abschr.Tiebbaut.spez.fin.Gde.Betr.	201'065.80		211'546.00		197'252.55	
3320.91	Planm.Abschr.übr.imm.Anl.spez.fin.GdeBet	7'933.00		7'934.00		7'934.00	
3612.00	Entschädigungen an Gde.u.Gde.Verbände	39'342.50		39'500.00		39'409.35	
3612.03	Aufteilung Bauamt	7'766.20		5'668.00		3'495.20	
3637.00	Beiträge an private Haushalte	4'265.40		4'300.00		4'265.40	
4240.50	Benützungsggeb. u. Dienstleistungen (WV)		506'600.70		531'880.00		514'181.00
4260.50	Rückerstattungen Dritter (WV)		270.90				292.15
4409.01	Verpflichtungs- / Vorschussverzinsung		4'741.70		8'800.00		8'784.80
4612.00	Entsch. von Gem. und Gem.Verbänden		50'800.00		51'000.00		75'200.00
4631.00	Beiträge vom Kanton		28'900.00		27'100.00		24'000.00
4660.71	Planmässige Auflösung Investitionsbeiträge spez.fin.Betr.		22'073.00		21'898.00		20'647.00
9010.00	Abschluss Spez.fin. im EK, Ertr.übersch.	94'962.46		95'880.00		15'025.70	
<b>72</b>	<b>Abwasserbeseitigung</b>	<b>1'116'465.90</b>	<b>1'116'465.90</b>	<b>1'103'494.00</b>	<b>1'103'494.00</b>	<b>1'094'629.41</b>	<b>1'094'629.41</b>
<b>720</b>	<b>Abwasserbeseitigung</b>	<b>1'116'465.90</b>	<b>1'116'465.90</b>	<b>1'103'494.00</b>	<b>1'103'494.00</b>	<b>1'094'629.41</b>	<b>1'094'629.41</b>

**ERFOLGSRECHNUNG**

KONTO	EINWOHNERGEMEINDE BEZEICHNUNG	Rechnung 2022		Budget 2022		Rechnung 2021	
		AUFWAND	ERTRAG	AUFWAND	ERTRAG	AUFWAND	ERTRAG
<b>(38) 7201</b>	<b>Abwasserbeseitigung (Gemeindebetrieb)</b>	<b>1'116'465.90</b>	<b>1'116'465.90</b>	<b>1'103'494.00</b>	<b>1'103'494.00</b>	<b>1'094'629.41</b>	<b>1'094'629.41</b>
3101.60	Betriebs-, Verbrauchsmaterial (AW)			200.00			
3120.60	Ver- u. Entsorgung Liegenschaften VV (AW)	404.80		850.00		1'478.40	
3130.60	Dienstleistungen Dritter (AW)	13'017.20		10'685.00		8'784.40	
3132.60	Honorare ext. Berater, Gutachter (AW)	3'323.50		3'200.00		314.00	
3132.61	Regl. Finanz. Erschliessungsanlagen			1'000.00			
3143.60	Unterhalt Tiefbauten (AW)	65'617.15		39'300.00		46'918.65	
3151.60	Unterh. App, Masch., Geräte, FZ (AW)			300.00			
3181.00	Tatsächliche Forderungsverluste					1'660.75	
3300.31	Planm.Abschr.Tiebbaut.spez.fin.Gde.Betr.	163'901.15		166'713.00		161'153.31	
3320.91	Planm.Abschr.übr.imm.Anl.spez.fin.GdeBet	22'192.90		26'276.00		10'276.00	
3612.00	Entschädigungen an Gde.u.Gde.Verbände	844'691.40		851'400.00		858'434.10	
3612.03	Aufteilung Bauamt	3'317.80		3'570.00		5'609.80	
4240.60	Benützungsgeb. u. Dienstleistungen (AW)		922'950.20		977'850.00		956'586.75
4409.01	Verpflichtungs- / Vorschussverzinsung		5'350.45		5'700.00		5'716.10
4660.71	Planmässige Auflösung Investitionsbeiträge spez.fin.Betr.		97'543.85		97'262.00		92'262.70
9011.00	Abschluss Spez.fin. im EK, Aufw.übersch.		90'621.40		22'682.00		40'063.86
<b>73</b>	<b>Abfallwirtschaft Nettoergebnis</b>	<b>360'080.80</b>	<b>356'279.15 3'801.65</b>	<b>373'935.00</b>	<b>369'135.00 4'800.00</b>	<b>380'777.80</b>	<b>375'989.80 4'788.00</b>
<b>730</b>	<b>Abfallwirtschaft Nettoergebnis</b>	<b>360'080.80</b>	<b>356'279.15 3'801.65</b>	<b>373'935.00</b>	<b>369'135.00 4'800.00</b>	<b>380'777.80</b>	<b>375'989.80 4'788.00</b>
<b>7300</b>	<b>Abfallwirtschaft</b>	<b>3'801.65</b>		<b>4'800.00</b>		<b>4'788.00</b>	
3612.00	Entschädigungen an Gde.u.Gde.Verbände	2'098.90		2'300.00		2'229.40	
3631.00	Beiträge an den Kanton	1'702.75		2'500.00		2'558.60	
<b>(39) 7301</b>	<b>Abfallwirtschaft (Gemeindebetrieb)</b>	<b>356'279.15</b>	<b>356'279.15</b>	<b>369'135.00</b>	<b>369'135.00</b>	<b>375'989.80</b>	<b>375'989.80</b>
3000.00	Löhne, Tag- und Sitzungsgelder			200.00			
3101.70	Betriebs-, Verbrauchsmaterial (AF)	30'708.45		27'100.00		21'641.40	
3102.70	Drucksachen, Publikationen (AF)	1'254.70		1'750.00		1'286.30	
3105.70	Lebensmittel (AF)			450.00			
3111.70	Maschinen, Geräte und Fahrzeuge (AF)	724.70		800.00		691.00	
3130.70	Dienstleistungen Dritter (AF)	811.40		1'280.00		797.85	
3130.71	Kehricht / Sperrgut, Transport	65'374.40		65'000.00		66'415.90	
3130.72	Kehricht / Sperrgut, Verbrennung	76'453.15		82'000.00		93'976.20	

**ERFOLGSRECHNUNG**

KONTO	EINWOHNERGEMEINDE BEZEICHNUNG	Rechnung 2022		Budget 2022		Rechnung 2021	
		AUFWAND	ERTRAG	AUFWAND	ERTRAG	AUFWAND	ERTRAG
3130.73	Grüngut, Transport	41'599.10		42'000.00		42'641.15	
3130.74	Grüngut, Verwertung + Häckseln	56'929.80		59'000.00		60'052.90	
3130.75	Papier / Karton, Transport	4'639.80		5'000.00		3'721.80	
3130.77	Glas Recycling (Bruchglas)	3'945.65		4'500.00		3'793.70	
3130.79	Metalle	3'412.25		5'500.00		5'384.25	
3130.80	Übrige Abfallarten	9'388.95		12'250.00		10'646.25	
3134.00	Sachversicherungsprämien	13.60		25.00		24.05	
3151.70	Unterh. App, Masch., Geräte, FZ (AF)	154.00		200.00		52.50	
3181.00	Tatsächliche Forderungsverluste	79.80				162.00	
3199.00	Übriger Betriebsaufwand	40.40		500.00		7.15	
3612.00	Entschädigungen an Gde.u.Gde.Verbände	32'000.00		32'000.00		32'000.00	
3612.03	Aufteilung Bauamt	28'749.00		29'580.00		32'695.40	
4120.00	Konzessionen		100.00		100.00		100.00
4240.70	Benützungsgeb. u. Dienstleistungen (AF)		318'670.50		347'000.00		304'563.65
4260.70	Rückerstattungen Dritter (AF)		25'168.65		18'870.00		26'613.20
4270.00	Bussen		950.00				550.00
4409.01	Verpflichtungs- / Vorschussverzinsung		376.20		600.00		594.05
9011.00	Abschluss Spez.fin. im EK, Aufw.übersch.		11'013.80		2'565.00		43'568.90
<b>74</b>	<b>Verbauungen</b>	<b>67'298.20</b>		<b>67'402.00</b>		<b>66'712.50</b>	
	<b>Nettoergebnis</b>		<b>67'298.20</b>		<b>67'402.00</b>		<b>66'712.50</b>
<b>741</b>	<b>Gewässerverbauungen</b>	<b>67'298.20</b>		<b>67'402.00</b>		<b>66'712.50</b>	
	<b>Nettoergebnis</b>		<b>67'298.20</b>		<b>67'402.00</b>		<b>66'712.50</b>
<b>7410</b>	<b>Gewässerverbauungen</b>	<b>67'298.20</b>		<b>67'402.00</b>		<b>66'712.50</b>	
3142.00	Unterhalt Wasserbau	1'314.70		1'500.00		729.00	
3199.00	Übriger Betriebsaufwand	64'081.50		64'000.00		64'081.50	
3300.20	Planmässige Abschr. Wasserbau	1'902.00		1'902.00		1'902.00	
<b>75</b>	<b>Arten- und Landschaftsschutz</b>	<b>1'184.50</b>		<b>1'000.00</b>		<b>6'972.40</b>	
	<b>Nettoergebnis</b>		<b>1'184.50</b>		<b>1'000.00</b>		<b>6'972.40</b>
<b>750</b>	<b>Arten- und Landschaftsschutz</b>	<b>1'184.50</b>		<b>1'000.00</b>		<b>6'972.40</b>	
	<b>Nettoergebnis</b>		<b>1'184.50</b>		<b>1'000.00</b>		<b>6'972.40</b>



**ERFOLGSRECHNUNG**

KONTO	EINWOHNERGEMEINDE BEZEICHNUNG	Rechnung 2022		Budget 2022		Rechnung 2021	
		AUFWAND	ERTRAG	AUFWAND	ERTRAG	AUFWAND	ERTRAG
<b>7500</b>	<b>Arten- und Landschaftsschutz</b>	<b>1'184.50</b>		<b>1'000.00</b>		<b>6'972.40</b>	
3102.00	Drucksachen, Publikationen					272.40	
3636.00	Beiträge an private Org. ohne Erwerbsszw.	1'000.00		1'000.00		1'000.00	
3637.00	Beiträge an private Haushalte					5'700.00	
3990.03	Aufteilung Bauamt	184.50					
<b>77</b>	<b>Übriger Umweltschutz</b>	<b>170'276.60</b>	<b>87'213.75</b>	<b>141'197.00</b>	<b>67'000.00</b>	<b>143'562.35</b>	<b>56'862.85</b>
	<b>Nettoergebnis</b>		<b>83'062.85</b>		<b>74'197.00</b>		<b>86'699.50</b>
<b>771</b>	<b>Friedhof und Bestattung</b>	<b>139'917.40</b>	<b>87'213.75</b>	<b>114'837.00</b>	<b>67'000.00</b>	<b>114'586.75</b>	<b>56'862.85</b>
	<b>Nettoergebnis</b>		<b>52'703.65</b>		<b>47'837.00</b>		<b>57'723.90</b>
<b>7710</b>	<b>Friedhof und Bestattung</b>	<b>139'917.40</b>	<b>87'213.75</b>	<b>114'837.00</b>	<b>67'000.00</b>	<b>114'586.75</b>	<b>56'862.85</b>
3000.00	Löhne, Tag- und Sitzungsgelder	450.00		500.00			
3010.00	Löhne					440.50	
3101.00	Betriebs-, Verbrauchsmaterial	286.70		500.00			
3102.00	Drucksachen, Publikationen	423.05		500.00			
3111.00	Maschinen, Geräte und Fahrzeuge					397.70	
3120.00	Ver- u. Entsorgung Liegenschaften VV	4'846.25		5'200.00		5'591.40	
(40) 3130.00	Dienstleistungen Dritter	71'887.80		56'200.00		52'263.05	
3134.00	Sachversicherungsprämien	384.85		520.00		513.10	
3143.00	Unterhalt Tiefbauten	51'804.55		45'550.00		49'905.80	
3144.00	Unterhalt Hochbauten	2'204.50		1'700.00		1'000.30	
3181.00	Tatsächliche Forderungsverluste	3'694.70				694.70	
3300.40	Planm.Abschr.Hochbauten allg.Haushalt	1'790.00		1'790.00		1'790.00	
3300.60	Planm.Abschr.Mobilien VV allg.Haushalt	1'577.00		1'577.00		1'577.00	
3990.03	Aufteilung Bauamt	568.00		800.00		413.20	
4240.00	Benützungsggeb. u. Dienstleistungen		35'633.35		30'000.00		26'890.55
(40) 4260.00	Rückerstattungen Dritter		51'580.40		37'000.00		29'972.30
<b>779</b>	<b>Umweltschutz</b>	<b>30'359.20</b>		<b>26'360.00</b>		<b>28'975.60</b>	
	<b>Nettoergebnis</b>		<b>30'359.20</b>		<b>26'360.00</b>		<b>28'975.60</b>
<b>7790</b>	<b>Umweltschutz, übriges</b>	<b>30'359.20</b>		<b>26'360.00</b>		<b>28'975.60</b>	
3990.03	Aufteilung Bauamt	30'359.20		26'360.00		28'975.60	

**ERFOLGSRECHNUNG**

KONTO	EINWOHNERGEMEINDE BEZEICHNUNG	Rechnung 2022		Budget 2022		Rechnung 2021	
		AUFWAND	ERTRAG	AUFWAND	ERTRAG	AUFWAND	ERTRAG
<b>79</b>	<b>Raumordnung</b>	<b>15'714.00</b>		<b>14'250.00</b>		<b>18'730.00</b>	
	<b>Nettoergebnis</b>		<b>15'714.00</b>		<b>14'250.00</b>		<b>18'730.00</b>
<b>790</b>	<b>Raumordnung</b>	<b>15'714.00</b>		<b>14'250.00</b>		<b>18'730.00</b>	
	<b>Nettoergebnis</b>		<b>15'714.00</b>		<b>14'250.00</b>		<b>18'730.00</b>
<b>7900</b>	<b>Raumordnung</b>	<b>15'714.00</b>		<b>14'250.00</b>		<b>18'730.00</b>	
3320.90	Planm.Abschr.übr.immat.Anlagen allg.Haus					4'103.00	
3632.00	Beiträge an Gde.u.Gde.Verbände	15'714.00		14'250.00		14'627.00	
<b>8</b>	<b>VOLKSWIRTSCHAFT</b>	<b>16'384.35</b>	<b>165'917.70</b>	<b>15'558.00</b>	<b>180'300.00</b>	<b>11'330.00</b>	<b>180'140.40</b>
	<b>Nettoergebnis</b>	<b>149'533.35</b>		<b>164'742.00</b>		<b>168'810.40</b>	
<b>81</b>	<b>Landwirtschaft</b>	<b>6'072.35</b>	<b>380.00</b>	<b>5'058.00</b>	<b>300.00</b>	<b>4'018.00</b>	<b>285.00</b>
	<b>Nettoergebnis</b>		<b>5'692.35</b>		<b>4'758.00</b>		<b>3'733.00</b>
<b>812</b>	<b>Strukturverbesserungen</b>	<b>3'622.35</b>		<b>1'468.00</b>		<b>1'468.00</b>	
	<b>Nettoergebnis</b>		<b>3'622.35</b>		<b>1'468.00</b>		<b>1'468.00</b>
<b>8120</b>	<b>Landwirt.Strukturverbesserungen</b>	<b>3'622.35</b>		<b>1'468.00</b>		<b>1'468.00</b>	
3141.00	Unterhalt Strassen / Verkehrswege	2'154.35					
3300.30	Planm.Abschr.Tiefbauten allg.Haushalt	1'468.00		1'468.00		1'468.00	
<b>814</b>	<b>Produktionsverbesserungen Pflanzen</b>	<b>2'450.00</b>	<b>380.00</b>	<b>3'590.00</b>	<b>300.00</b>	<b>2'550.00</b>	<b>285.00</b>
	<b>Nettoergebnis</b>		<b>2'070.00</b>		<b>3'290.00</b>		<b>2'265.00</b>
<b>8140</b>	<b>Produktionsverbesserungen Pflanzen</b>	<b>2'450.00</b>	<b>380.00</b>	<b>3'590.00</b>	<b>300.00</b>	<b>2'550.00</b>	<b>285.00</b>
3010.00	Löhne	320.00		800.00		440.00	
3170.00	Reisekosten und Spesen	30.00		100.00		30.00	
3637.00	Beiträge an private Haushalte	2'100.00		2'000.00		2'080.00	
3990.03	Aufteilung Bauamt			690.00			
4631.00	Beiträge vom Kanton		380.00		300.00		285.00
<b>82</b>	<b>Forstwirtschaft</b>	<b>10'312.00</b>		<b>10'500.00</b>		<b>7'312.00</b>	
	<b>Nettoergebnis</b>		<b>10'312.00</b>		<b>10'500.00</b>		<b>7'312.00</b>

**ERFOLGSRECHNUNG**

KONTO	EINWOHNERGEMEINDE BEZEICHNUNG	Rechnung 2022		Budget 2022		Rechnung 2021	
		AUFWAND	ERTRAG	AUFWAND	ERTRAG	AUFWAND	ERTRAG
<b>820</b>	<b>Forstwirtschaft</b>	<b>10'312.00</b>		<b>10'500.00</b>		<b>7'312.00</b>	
	<b>Nettoergebnis</b>		<b>10'312.00</b>		<b>10'500.00</b>		<b>7'312.00</b>
<b>8200</b>	<b>Forstwirtschaft</b>	<b>10'312.00</b>		<b>10'500.00</b>		<b>7'312.00</b>	
3612.00	Entschädigungen an Gde.u.Gde.Verbände	7'312.00		7'500.00		7'312.00	
3635.00	Beiträge an private Unternehmungen	3'000.00		3'000.00			
<b>87</b>	<b>Brennstoffe und Energie</b>		<b>165'537.70</b>		<b>180'000.00</b>		<b>179'855.40</b>
	<b>Nettoergebnis</b>	<b>165'537.70</b>		<b>180'000.00</b>		<b>179'855.40</b>	
<b>871</b>	<b>Elektrizität</b>		<b>165'537.70</b>		<b>180'000.00</b>		<b>179'855.40</b>
	<b>Nettoergebnis</b>	<b>165'537.70</b>		<b>180'000.00</b>		<b>179'855.40</b>	
<b>8710</b>	<b>Elektrizität</b>		<b>165'537.70</b>		<b>180'000.00</b>		<b>179'855.40</b>
(41) 4120.00	Konzessionen		165'537.70		180'000.00		179'855.40
<b>9</b>	<b>FINANZEN UND STEUERN</b>	<b>405'240.51</b>	<b>13'243'097.54</b>	<b>512'328.00</b>	<b>13'068'662.00</b>	<b>1'783'849.49</b>	<b>14'278'021.20</b>
	<b>Nettoergebnis</b>	<b>12'837'857.03</b>		<b>12'556'334.00</b>		<b>12'494'171.71</b>	
<b>91</b>	<b>Steuern</b>	<b>-72'956.70</b>	<b>10'444'617.95</b>	<b>35'000.00</b>	<b>10'267'000.00</b>	<b>96'596.55</b>	<b>11'384'117.45</b>
	<b>Nettoergebnis</b>	<b>10'517'574.65</b>		<b>10'232'000.00</b>		<b>11'287'520.90</b>	
<b>910</b>	<b>Steuern</b>	<b>-72'956.70</b>	<b>10'444'617.95</b>	<b>35'000.00</b>	<b>10'267'000.00</b>	<b>96'596.55</b>	<b>11'384'117.45</b>
	<b>Nettoergebnis</b>	<b>10'517'574.65</b>		<b>10'232'000.00</b>		<b>11'287'520.90</b>	
(42) <b>9100</b>	<b>Allgemeine Gemeindesteuern</b>	<b>-73'076.70</b>	<b>10'368'344.55</b>	<b>35'000.00</b>	<b>9'985'000.00</b>	<b>96'596.55</b>	<b>10'676'995.90</b>
3180.00	Werberichtigung auf Forderungen					54'000.00	
3180.09	WB auf Forderungen (Senkung Delkredere)	-130'000.00					
3181.00	Tatsächliche Forderungsverluste	61'312.35		50'000.00		47'855.45	
3181.09	Eingang abgeschr. Forderungen	-4'389.05		-15'000.00		-5'258.90	
4000.00	Einkommenssteuern nat. Personen RJ		7'984'137.36		7'752'000.00		8'248'461.56
4000.10	Einkommenssteuern nat. Personen fr. Jahre		618'051.05		630'000.00		722'867.31
4000.30	Pauschale Steueranrechnung nat. Personen		-2'767.25		-5'000.00		-5'713.60
4001.00	Vermögenssteuern nat. Personen RJ		768'479.79		755'000.00		800'865.44
4001.10	Vermögenssteuern nat. Personen fr. Jahre		61'578.40		63'000.00		71'841.69
(43) 4002.00	Quellensteuern nat. Personen		429'155.70		330'000.00		443'140.80
(44) 4010.00	Gewinn- u. Kapitalsteuern jur. Personen		509'709.50		460'000.00		395'532.70

**ERFOLGSRECHNUNG**

KONTO	EINWOHNERGEMEINDE BEZEICHNUNG	Rechnung 2022		Budget 2022		Rechnung 2021	
		AUFWAND	ERTRAG	AUFWAND	ERTRAG	AUFWAND	ERTRAG
<b>(45) 9101</b>	<b>Sondersteuern</b>	<b>120.00</b>	<b>76'273.40</b>		<b>282'000.00</b>		<b>707'121.55</b>
3181.00	Tatsächliche Forderungsverluste	120.00					
4000.20	Nachsteuern und Bussen nat. Personen		542.90		80'000.00		216'790.60
4022.00	Vermögensgewinnsteuern		39'372.50		130'000.00		362'354.00
4024.00	Erbschafts- und Schenkungssteuern		4'678.00		40'000.00		99'556.95
4033.00	Hundetaxen		31'680.00		32'000.00		28'420.00
<b>93</b>	<b>Finanz- und Lastenausgleich Nettoergebnis</b>	<b>2'001'900.00</b>	<b>2'001'900.00</b>	<b>2'003'000.00</b>	<b>2'003'000.00</b>	<b>2'346'100.00</b>	<b>2'346'100.00</b>
<b>930</b>	<b>Finanz- und Lastenausgleich Nettoergebnis</b>	<b>2'001'900.00</b>	<b>2'001'900.00</b>	<b>2'003'000.00</b>	<b>2'003'000.00</b>	<b>2'346'100.00</b>	<b>2'346'100.00</b>
<b>9300</b>	<b>Finanz- und Lastenausgleich</b>		<b>2'001'900.00</b>		<b>2'003'000.00</b>		<b>2'346'100.00</b>
4621.50	Innerkant.Finanzausgleich v.Kt.a.Gde		1'890'000.00		1'890'000.00		2'234'000.00
4621.60	Feinausgleich Aufgabenverschiebung		111'900.00		113'000.00		112'100.00
<b>96</b>	<b>Vermögens- und Schuldenverwaltung Nettoergebnis</b>	<b>141'471.86</b>	<b>57'428.70</b>	<b>135'400.00</b>	<b>48'024.00</b>	<b>168'625.66</b>	<b>82'371.10</b>
			<b>84'043.16</b>		<b>87'376.00</b>		<b>86'254.56</b>
<b>961</b>	<b>Zinsen Nettoergebnis</b>	<b>139'146.21</b>	<b>27'325.50</b>	<b>131'190.00</b>	<b>18'000.00</b>	<b>163'372.56</b>	<b>19'861.90</b>
			<b>111'820.71</b>		<b>113'190.00</b>		<b>143'510.66</b>
<b>9610</b>	<b>Zinsen</b>	<b>139'146.21</b>	<b>27'325.50</b>	<b>131'190.00</b>	<b>18'000.00</b>	<b>163'372.56</b>	<b>19'861.90</b>
3400.00	Verzinsung laufende Verbindlichkeiten	4'281.20		4'215.00		4'231.30	
3401.00	Verzins. Finanzverbindlichkeiten	111'875.00		111'875.00		130'173.55	
<b>(46) 3409.00</b>	<b>Übrige Passivzinsen</b>	<b>12'521.66</b>				<b>13'872.76</b>	
3409.01	Verpflichtungs- / Vorschussverzinsung	10'468.35		15'100.00		15'094.95	
4400.00	Zinsen flüssige Mittel						237.05
4401.00	Zinsen Forderungen und Kontokorrente		15'366.95		18'000.00		18'750.45
<b>(47) 4402.00</b>	<b>Zinsen Finanzanlagen</b>		<b>11'958.55</b>				<b>874.40</b>
<b>963</b>	<b>Liegenschaften des Finanzvermögens Nettoergebnis</b>	<b>2'325.65</b>	<b>30'103.20</b>	<b>4'210.00</b>	<b>30'024.00</b>	<b>5'253.10</b>	<b>62'509.20</b>
		<b>27'777.55</b>		<b>25'814.00</b>		<b>57'256.10</b>	

**ERFOLGSRECHNUNG**

KONTO	EINWOHNERGEMEINDE BEZEICHNUNG	Rechnung 2022		Budget 2022		Rechnung 2021	
		AUFWAND	ERTRAG	AUFWAND	ERTRAG	AUFWAND	ERTRAG
<b>9630</b>	<b>Liegenschaften des Finanzvermögens</b>	<b>2'325.65</b>	<b>30'103.20</b>	<b>4'210.00</b>	<b>30'024.00</b>	<b>5'253.10</b>	<b>62'509.20</b>
3130.00	Dienstleistungen Dritter					1'704.05	
3430.40	Baulicher Unterhalt Gebäude FV			2'000.00		1'893.45	
3439.10	Ver- und Entsorgung Liegenschaften FV	2'076.05		1'860.00		1'312.40	
3439.30	Sachversicherungsprämien	249.60		350.00		343.20	
4411.00	Gewinn aus Verkäufen von Sachanlagen FV						30'000.00
4430.00	Pacht- und Mietzinsen Liegenschaften FV		30'103.20		30'024.00		32'509.20
<b>99</b>	<b>Nicht aufgeteilte Posten</b>	<b>336'725.35</b>	<b>739'150.89</b>	<b>341'928.00</b>	<b>750'638.00</b>	<b>1'518'627.28</b>	<b>465'432.65</b>
	<b>Nettoergebnis</b>	<b>402'425.54</b>		<b>408'710.00</b>			<b>1'053'194.63</b>
<b>990</b>	<b>Nicht aufgeteilte Posten</b>	<b>336'725.35</b>	<b>336'725.35</b>	<b>341'928.00</b>	<b>341'928.00</b>	<b>374'831.65</b>	<b>374'831.65</b>
<b>9901</b>	<b>Bauamt</b>	<b>256'242.10</b>	<b>256'242.10</b>	<b>264'728.00</b>	<b>264'728.00</b>	<b>302'842.20</b>	<b>302'842.20</b>
3010.00	Löhne					180.00	
3010.01	Löhne Verwaltungs- und Betriebspersonal	160'048.40		161'600.00		168'258.20	
3010.03	Aushilfspersonal					664.00	
3049.00	Übrige Zulagen	1'280.65		1'500.00		2'484.50	
3050.00	AG-Beiträge AHV, IV, EO, ALV	10'439.40		11'000.00		10'360.35	
3052.00	AG-Beiträge an Pensionskasse	15'115.80		15'700.00		14'916.00	
3053.00	AG-Beiträge an Unfallversicherungen	4'797.70		6'000.00		5'898.05	
3054.00	AG-Beiträge an Familienausgleichskasse	2'366.95		2'000.00		2'329.70	
3055.00	AG-Beiträge an Krankentaggeldversicherung	2'102.75		2'000.00		2'042.95	
3090.00	Aus- und Weiterbildung des Personals			1'000.00			
3099.00	Übriger Personalaufwand	320.00		300.00		320.00	
3101.00	Betriebs-, Verbrauchsmaterial	10'843.15		10'700.00		10'708.30	
3103.00	Fachliteratur, Zeitschriften	110.00		110.00		110.00	
3111.00	Maschinen, Geräte und Fahrzeuge	2'647.95		1'700.00		35'559.20	
3130.00	Dienstleistungen Dritter	762.85		900.00		846.65	
3134.00	Sachversicherungsprämien	3'596.85		3'600.00		3'596.85	
3137.00	Steuern und Abgaben	1'836.00		1'900.00		1'836.00	
3151.00	Unterh. App, Masch., Geräte, FZ	9'537.60		15'150.00		14'008.70	
3170.00	Reisekosten und Spesen					158.90	
3300.60	Planm.Abschr.Mobilien VV allg.Haushalt	15'038.00		15'038.00		15'038.00	
3990.02	Aufteilung Allgemeine Personalkosten	630.00		720.00		134.00	
3990.06	Aufteilung Mehrzweckgebäude	14'768.05		13'810.00		13'391.85	
4250.00	Verkäufe		57.95				

**ERFOLGSRECHNUNG**

KONTO	EINWOHNERGEMEINDE BEZEICHNUNG	Rechnung 2022		Budget 2022		Rechnung 2021	
		AUFWAND	ERTRAG	AUFWAND	ERTRAG	AUFWAND	ERTRAG
4260.00	Rückerstattungen Dritter		15.20				
4309.00	Übriger betrieblicher Ertrag		711.40				1'299.80
4612.03	Aufteilung Bauamt		39'833.00		38'818.00		41'800.40
4910.00	Interne Verrechnung v.Dienstleistungen				500.00		300.00
4990.03	Aufteilung Bauamt		215'624.55		225'410.00		259'442.00
<b>9905</b>	<b>Allgemeine Personalkosten</b>	<b>11'648.40</b>	<b>11'648.40</b>	<b>13'650.00</b>	<b>13'650.00</b>	<b>2'083.50</b>	<b>2'083.50</b>
3090.00	Aus- und Weiterbildung des Personals	2'154.00		4'000.00			
3099.00	Übriger Personalaufwand	9'494.40		9'650.00		2'083.50	
4990.02	Aufteilung Allgemeine Personalkosten		11'648.40		13'650.00		2'083.50
<b>9906</b>	<b>Mehrzweckgebäude</b>	<b>40'020.15</b>	<b>40'020.15</b>	<b>37'250.00</b>	<b>37'250.00</b>	<b>40'130.65</b>	<b>40'130.65</b>
3010.00	Löhne	1'408.15				487.35	
3010.01	Löhne Verwaltungs- und Betriebspersonal	2'472.60		2'000.00		2'236.85	
3101.00	Betriebs-, Verbrauchsmaterial	488.05		200.00		114.00	
3111.00	Maschinen, Geräte und Fahrzeuge	5'200.00		300.00		874.60	
3120.00	Ver- u. Entsorgung Liegenschaften VV	15'673.20		20'400.00		20'007.80	
3130.00	Dienstleistungen Dritter					1'046.25	
3134.00	Sachversicherungsprämien	2'026.75		3'000.00		2'962.10	
3144.00	Unterhalt Hochbauten	12'751.40		11'350.00		12'150.45	
3151.00	Unterh. App, Masch., Geräte, FZ					251.25	
4470.00	Pacht- und Mietzinsen Liegenschaften VV		1'900.00		1'700.00		1'500.00
4472.00	Vergütung für Benützung Liegensch. VV		200.00				200.00
4612.00	Entsch. von Gem. und Gem.Verbänden		1'000.00		1'000.00		1'000.00
4631.00	Beiträge vom Kanton						3'951.00
4990.06	Aufteilung Mehrzweckgebäude		36'920.15		34'550.00		33'479.65
<b>9907</b>	<b>Graberhaus</b>	<b>28'814.70</b>	<b>28'814.70</b>	<b>26'300.00</b>	<b>26'300.00</b>	<b>29'775.30</b>	<b>29'775.30</b>
3010.01	Löhne Verwaltungs- und Betriebspersonal	2'471.95		2'000.00		2'236.25	
3101.00	Betriebs-, Verbrauchsmaterial	8.95		200.00			
3111.00	Maschinen, Geräte und Fahrzeuge					397.70	
3120.00	Ver- u. Entsorgung Liegenschaften VV	7'818.90		6'000.00		5'580.35	
3130.00	Dienstleistungen Dritter	3'587.45		3'600.00		4'138.45	
3134.00	Sachversicherungsprämien	1'694.75		2'050.00		2'037.45	
3144.00	Unterhalt Hochbauten	13'232.70		12'450.00		15'167.10	
3151.00	Unterh. App, Masch., Geräte, FZ					218.00	

**ERFOLGSRECHNUNG**

KONTO	EINWOHNERGEMEINDE BEZEICHNUNG	Rechnung 2022		Budget 2022		Rechnung 2021	
		AUFWAND	ERTRAG	AUFWAND	ERTRAG	AUFWAND	ERTRAG
4470.00	Pacht- und Mietzinsen Liegenschaften VV		60.00		600.00		
4990.04	Aufteilung Graberhaus		28'754.70		25'700.00		29'775.30
<b>995</b>	<b>Neutrale Aufwendungen und Erträge</b>		<b>69'910.00</b>				
	<b>Nettoergebnis</b>	<b>69'910.00</b>					
<b>9950</b>	<b>Neutrale Aufwendungen und Erträge</b>		<b>69'910.00</b>				
4290.00	Übrige Entgelte		69'910.00				
<b>999</b>	<b>Abschluss</b>		<b>332'515.54</b>		<b>408'710.00</b>	<b>1'143'795.63</b>	<b>90'601.00</b>
	<b>Nettoergebnis</b>	<b>332'515.54</b>		<b>408'710.00</b>			<b>1'053'194.63</b>
<b>9990</b>	<b>Abschluss</b>		<b>332'515.54</b>		<b>408'710.00</b>	<b>1'143'795.63</b>	<b>90'601.00</b>
4895.00	Entnahmen aus Aufwertungsreserve		85'067.00		85'067.00		90'601.00
9000.00	Ertragsüberschuss Erfolgsrechnung					1'143'795.63	
9001.00	Aufwandüberschuss Erfolgsrechnung		247'448.54		323'643.00		

## ARTENGLIEDERUNG

KONTO	EINWOHNERGEMEINDE ERFOLGSRECHNUNG	Rechnung 2022		Budget 2022		Rechnung 2021	
		AUFWAND	ERTRAG	AUFWAND	ERTRAG	AUFWAND	ERTRAG
	<b>Erfolgsrechnung</b>	<b>18'437'816.24</b>	<b>18'437'816.24</b>	<b>17'384'294.00</b>	<b>17'384'294.00</b>	<b>18'958'942.66</b>	<b>18'958'942.66</b>
<b>3</b>	<b>Aufwand</b>	<b>18'342'853.78</b>		<b>17'288'414.00</b>		<b>17'800'121.33</b>	
30	Personalaufwand	2'725'514.20		2'748'082.00		2'703'438.65	
31	Sach- und übriger Betriebsaufwand	2'419'474.12		2'402'249.00		3'043'545.22	
33	Abschreibungen Verwaltungsvermögen	1'728'601.80		1'577'060.00		1'505'148.01	
34	Finanzaufwand	141'487.66		135'400.00		166'922.40	
36	Transferaufwand	10'718'228.20		9'807'613.00		9'731'986.60	
39	Interne Verrechnungen	609'547.80		618'010.00		649'080.45	
<b>4</b>	<b>Ertrag</b>		<b>18'088'732.50</b>		<b>17'035'404.00</b>		<b>18'875'309.90</b>
40	Fiskalertrag		10'461'632.45		10'285'000.00		11'407'006.30
41	Regalien und Konzession		165'637.70		180'100.00		179'955.40
42	Entgelte		3'484'613.13		3'167'085.00		3'072'254.00
43	Verschiedene Erträge		3'782.80				4'500.20
44	Finanzertrag		128'329.95		122'744.00		161'476.25
45	Entnahmen Fonds u. Spezialfinanzierungen		40'533.90		15'000.00		15'573.05
46	Transferertrag		3'109'587.77		2'562'398.00		3'294'863.25
48	Ausserordentlicher Ertrag		85'067.00		85'067.00		90'601.00
49	Interne Verrechnungen		609'547.80		618'010.00		649'080.45
<b>9</b>	<b>Abschluss</b>	<b>94'962.46</b>	<b>349'083.74</b>	<b>95'880.00</b>	<b>348'890.00</b>	<b>1'158'821.33</b>	<b>83'632.76</b>
90	Abschluss Erfolgsrechnung	94'962.46	349'083.74	95'880.00	348'890.00	1'158'821.33	83'632.76



## ARTENGLIEDERUNG

KONTO	EINWOHNERGEMEINDE ERFOLGSRECHNUNG	Rechnung 2022		Budget 2022		Rechnung 2021	
		AUFWAND	ERTRAG	AUFWAND	ERTRAG	AUFWAND	ERTRAG
	<b>Erfolgsrechnung</b>	<b>18'437'816.24</b>	<b>18'437'816.24</b>	<b>17'384'294.00</b>	<b>17'384'294.00</b>	<b>18'958'942.66</b>	<b>18'958'942.66</b>
<b>3</b>	<b>Aufwand</b>	<b>18'342'853.78</b>		<b>17'288'414.00</b>		<b>17'800'121.33</b>	
<b>30</b>	<b>Personalaufwand</b>	<b>2'725'514.20</b>		<b>2'748'082.00</b>		<b>2'703'438.65</b>	
<b>300</b>	<b>Behörden und Kommissionen</b>	<b>162'992.80</b>		<b>162'950.00</b>		<b>152'772.95</b>	
<b>3000</b>	<b>Entsch.Tag-u.Sitzungsg.Behörden/Kommiss.</b>	<b>162'992.80</b>		<b>162'950.00</b>		<b>152'772.95</b>	
3000.00	Löhne, Tag- und Sitzungsgelder	157'150.80		156'050.00		145'226.95	
3000.01	Wahlbüro	3'342.00		4'400.00		5'046.00	
3000.02	Finanzkommission	2'500.00		2'500.00		2'500.00	
<b>301</b>	<b>Löhne Verwaltungs- u.Betriebspersonals</b>	<b>1'866'510.70</b>		<b>1'858'127.00</b>		<b>1'871'996.95</b>	
<b>3010</b>	<b>Löhne d.Verwaltungs-u.Betriebspersonals</b>	<b>1'866'510.70</b>		<b>1'858'127.00</b>		<b>1'871'996.95</b>	
3010.00	Löhne	146'824.50		162'850.00		150'428.00	
3010.01	Löhne Verwaltungs- und Betriebspersonal	1'667'950.20		1'633'487.00		1'656'752.15	
3010.02	Sold	55'036.50		61'790.00		66'001.25	
3010.03	Aushilfspersonal					799.30	
3010.09	Erst.v.Lohn d.Verw.u.Betriebspersonals	-3'300.50				-1'983.75	
<b>302</b>	<b>Löhne der Lehrkräfte</b>	<b>255'847.95</b>		<b>263'600.00</b>		<b>244'101.65</b>	
<b>3020</b>	<b>Löhne der Lehrkräfte</b>	<b>255'847.95</b>		<b>263'600.00</b>		<b>244'101.65</b>	
3020.00	Löhne der Lehrkräfte	223'633.25		229'200.00		205'084.40	
3020.01	Lohn Musikschulleitung	32'214.70		34'400.00		39'017.25	
<b>304</b>	<b>Zulagen</b>	<b>3'043.05</b>		<b>3'500.00</b>		<b>5'634.20</b>	
<b>3049</b>	<b>Übrige Zulagen</b>	<b>3'043.05</b>		<b>3'500.00</b>		<b>5'634.20</b>	
3049.00	Übrige Zulagen	3'043.05		3'500.00		5'634.20	
<b>305</b>	<b>Arbeitgeberbeiträge</b>	<b>365'093.60</b>		<b>367'590.00</b>		<b>353'416.95</b>	

## ARTENGLIEDERUNG

KONTO	EINWOHNERGEMEINDE ERFOLGSRECHNUNG	Rechnung 2022		Budget 2022		Rechnung 2021	
		AUFWAND	ERTRAG	AUFWAND	ERTRAG	AUFWAND	ERTRAG
<b>3050</b>	<b>AG-Beitr.AHV,IV,EO,ALV,Verwaltungskosten</b>	<b>138'211.50</b>		<b>143'620.00</b>		<b>134'914.30</b>	
3050.00	AG-Beiträge AHV, IV, EO, ALV	138'211.50		143'620.00		134'914.30	
<b>3052</b>	<b>AG-Beiträge an andere Pensionskassen</b>	<b>148'331.50</b>		<b>151'000.00</b>		<b>140'645.35</b>	
3052.00	AG-Beiträge an Pensionskasse	148'331.50		151'000.00		140'645.35	
<b>3053</b>	<b>AG-Beiträge an Unfallversicherungen</b>	<b>23'496.70</b>		<b>24'580.00</b>		<b>24'279.05</b>	
3053.00	AG-Beiträge an Unfallversicherungen	23'496.70		24'580.00		24'279.05	
<b>3054</b>	<b>AG-Beiträge an Fam.ausgleichskasse</b>	<b>31'337.00</b>		<b>24'210.00</b>		<b>30'337.85</b>	
3054.00	AG-Beiträge an Familienausgleichskasse	31'337.00		24'210.00		30'337.85	
<b>3055</b>	<b>AG-Beiträge an Krankentaggeldvers.</b>	<b>23'716.90</b>		<b>24'180.00</b>		<b>23'240.40</b>	
3055.00	AG-Beiträge an Krankentaggeldversicherung	23'716.90		24'180.00		23'240.40	
<b>306</b>	<b>Arbeitgeberleistungen</b>	<b>13'138.00</b>		<b>10'890.00</b>		<b>10'894.20</b>	
<b>3062</b>	<b>Teuerungszulagen a.Renten u.Rentenanteilen</b>	<b>4'606.00</b>		<b>2'360.00</b>		<b>2'362.20</b>	
3062.00	Teuerungszulagen auf Renten	4'606.00		2'360.00		2'362.20	
<b>3064</b>	<b>Überbrückungsrenten</b>	<b>8'532.00</b>		<b>8'530.00</b>		<b>8'532.00</b>	
3064.00	Überbrückungsrenten	8'532.00		8'530.00		8'532.00	
<b>309</b>	<b>Übriger Personalaufwand</b>	<b>58'888.10</b>		<b>81'425.00</b>		<b>64'621.75</b>	
<b>3090</b>	<b>Aus- und Weiterbildung des Personals</b>	<b>29'836.85</b>		<b>50'210.00</b>		<b>41'479.10</b>	
3090.00	Aus- und Weiterbildung des Personals	29'836.85		50'210.00		41'479.10	
<b>3091</b>	<b>Personalwerbung</b>	<b>2'158.10</b>		<b>2'100.00</b>		<b>645.10</b>	
3091.00	Personalwerbung	2'158.10		2'100.00		645.10	
<b>3099</b>	<b>Übriger Personalaufwand</b>	<b>26'893.15</b>		<b>29'115.00</b>		<b>22'497.55</b>	
3099.00	Übriger Personalaufwand	26'893.15		29'115.00		22'497.55	
<b>31</b>	<b>Sach- und übriger Betriebsaufwand</b>	<b>2'419'474.12</b>		<b>2'402'249.00</b>		<b>3'043'545.22</b>	

## ARTENGLIEDERUNG

KONTO	EINWOHNERGEMEINDE ERFOLGSRECHNUNG	Rechnung 2022		Budget 2022		Rechnung 2021	
		AUFWAND	ERTRAG	AUFWAND	ERTRAG	AUFWAND	ERTRAG
<b>310</b>	<b>Material- und Warenaufwand</b>	<b>271'656.55</b>		<b>297'130.00</b>		<b>293'510.74</b>	
<b>3100</b>	<b>Büromaterial</b>	<b>13'729.00</b>		<b>15'935.00</b>		<b>18'695.05</b>	
3100.00	Büromaterial	13'729.00		15'935.00		18'695.05	
<b>3101</b>	<b>Betriebs-, Verbrauchsmaterial</b>	<b>105'357.10</b>		<b>108'140.00</b>		<b>104'293.35</b>	
3101.00	Betriebs-, Verbrauchsmaterial	74'648.65		80'340.00		82'651.95	
3101.50	Betriebs-, Verbrauchsmaterial (WV)			500.00			
3101.60	Betriebs-, Verbrauchsmaterial (AW)			200.00			
3101.70	Betriebs-, Verbrauchsmaterial (AF)	30'708.45		27'100.00		21'641.40	
<b>3102</b>	<b>Drucksachen, Publikationen</b>	<b>25'831.25</b>		<b>33'390.00</b>		<b>33'063.25</b>	
3102.00	Drucksachen, Publikationen	24'576.55		31'640.00		31'776.95	
3102.70	Drucksachen, Publikationen (AF)	1'254.70		1'750.00		1'286.30	
<b>3103</b>	<b>Fachliteratur, Zeitschriften</b>	<b>13'308.80</b>		<b>12'340.00</b>		<b>12'577.30</b>	
3103.00	Fachliteratur, Zeitschriften	13'308.80		12'340.00		12'577.30	
<b>3104</b>	<b>Lehrmittel</b>	<b>111'415.45</b>		<b>119'955.00</b>		<b>122'831.69</b>	
3104.00	Lehrmittel	95'288.05		102'175.00		105'547.89	
3104.01	Material Textiles Werken	6'977.65		8'390.00		7'583.40	
3104.02	Werkmaterial	9'149.75		8'890.00		8'745.45	
3104.04	Schulsport / Turnen			500.00		954.95	
<b>3105</b>	<b>Lebensmittel</b>	<b>1'589.90</b>		<b>2'450.00</b>		<b>1'150.05</b>	
3105.00	Lebensmittel	1'589.90		2'000.00		1'150.05	
3105.70	Lebensmittel (AF)			450.00			
<b>3106</b>	<b>Medizinisches Material</b>	<b>350.10</b>		<b>700.00</b>		<b>253.10</b>	
3106.00	Medizinisches Material	350.10		700.00		253.10	
<b>3109</b>	<b>Übriger Material- und Warenaufwand</b>	<b>74.95</b>		<b>4'220.00</b>		<b>646.95</b>	
3109.00	Übriger Material- und Warenaufwand	74.95		4'220.00		646.95	
<b>311</b>	<b>Nicht aktivierbare Anlagen</b>	<b>135'679.65</b>		<b>108'565.00</b>		<b>137'451.10</b>	

## ARTENGLIEDERUNG

KONTO	EINWOHNERGEMEINDE ERFOLGSRECHNUNG	Rechnung 2022		Budget 2022		Rechnung 2021	
		AUFWAND	ERTRAG	AUFWAND	ERTRAG	AUFWAND	ERTRAG
<b>3110</b>	<b>Büromöbel u. -geräte, Schulmobiliar</b>	<b>22'437.45</b>		<b>8'095.00</b>		<b>17'285.95</b>	
3110.00	Büromöbel u. -geräte, Schulmobiliar	22'437.45		8'095.00		17'285.95	
<b>3111</b>	<b>Maschinen, Geräte und Fahrzeuge</b>	<b>73'244.60</b>		<b>53'900.00</b>		<b>88'557.85</b>	
3111.00	Maschinen, Geräte und Fahrzeuge	51'642.80		33'100.00		64'768.50	
3111.50	Maschinen, Geräte und Fahrzeuge (WV)	20'877.10		20'000.00		23'098.35	
3111.70	Maschinen, Geräte und Fahrzeuge (AF)	724.70		800.00		691.00	
<b>3112</b>	<b>Kleider, Wäsche, Vorhänge</b>	<b>5'519.15</b>		<b>8'700.00</b>		<b>2'616.10</b>	
3112.00	Kleider, Wäsche, Vorhänge	5'519.15		8'700.00		2'616.10	
<b>3113</b>	<b>Hardware</b>	<b>15'440.45</b>		<b>11'670.00</b>		<b>7'806.00</b>	
3113.00	Hardware	15'440.45		11'670.00		7'806.00	
<b>3118</b>	<b>Immaterielle Anlagen</b>	<b>19'038.00</b>		<b>26'200.00</b>		<b>21'185.20</b>	
3118.00	Immaterielle Anlagen	19'038.00		26'200.00		21'185.20	
<b>312</b>	<b>Ver- und Entsorgung Liegenschaften VV</b>	<b>216'215.30</b>		<b>224'050.00</b>		<b>208'612.10</b>	
<b>3120</b>	<b>Ver- und Entsorgung Liegenschaften VV</b>	<b>216'215.30</b>		<b>224'050.00</b>		<b>208'612.10</b>	
3120.00	Ver- u. Entsorgung Liegenschaften VV	180'630.60		185'200.00		167'955.70	
3120.50	Ver- u. Entsorgung Liegenschaften VV (WV)	35'179.90		38'000.00		39'178.00	
3120.60	Ver- u. Entsorgung Liegenschaften VV (AW)	404.80		850.00		1'478.40	
<b>313</b>	<b>Dienstleistungen und Honorare</b>	<b>840'082.62</b>		<b>848'355.00</b>		<b>926'784.05</b>	
<b>3130</b>	<b>Dienstleistungen Dritter</b>	<b>663'392.12</b>		<b>675'930.00</b>		<b>738'013.95</b>	
3130.00	Dienstleistungen Dritter	307'433.03		312'955.00		294'766.65	
3130.01	Betriebskosten	37'206.40		33'900.00		36'728.75	
3130.50	Dienstleistungen Dritter (WV)	43'180.99		41'860.00		110'304.15	
3130.60	Dienstleistungen Dritter (AW)	13'017.20		10'685.00		8'784.40	
3130.70	Dienstleistungen Dritter (AF)	811.40		1'280.00		797.85	
3130.71	Kehricht / Sperrgut, Transport	65'374.40		65'000.00		66'415.90	
3130.72	Kehricht / Sperrgut, Verbrennung	76'453.15		82'000.00		93'976.20	
3130.73	Grüngut, Transport	41'599.10		42'000.00		42'641.15	

## ARTENGLIEDERUNG

KONTO	EINWOHNERGEMEINDE ERFOLGSRECHNUNG	Rechnung 2022		Budget 2022		Rechnung 2021	
		AUFWAND	ERTRAG	AUFWAND	ERTRAG	AUFWAND	ERTRAG
3130.74	Grüngut, Verwertung + Häckseln	56'929.80		59'000.00		60'052.90	
3130.75	Papier / Karton, Transport	4'639.80		5'000.00		3'721.80	
3130.77	Glas Recycling (Bruchglas)	3'945.65		4'500.00		3'793.70	
3130.79	Metalle	3'412.25		5'500.00		5'384.25	
3130.80	Übrige Abfallarten	9'388.95		12'250.00		10'646.25	
<b>3132</b>	<b>Honor.ext.Berater,Gutachter,Fachexp.etc.</b>	<b>62'882.30</b>		<b>46'240.00</b>		<b>68'438.05</b>	
3132.00	Honorare ext. Berater, Gutachter	55'994.10		34'740.00		65'178.00	
3132.50	Honorare ext. Berater, Gutachter (WV)	3'564.70		7'300.00		2'946.05	
3132.60	Honorare ext. Berater, Gutachter (AW)	3'323.50		3'200.00		314.00	
3132.61	Regl. Finanz. Erschliessungsanlagen			1'000.00			
<b>3133</b>	<b>Informatik-Nutzungsaufwand</b>	<b>43'333.05</b>		<b>42'690.00</b>		<b>37'399.25</b>	
3133.00	Informatik-Nutzungsaufwand	43'333.05		42'690.00		36'753.25	
3133.50	Informatik-Nutzungsaufwand (WV)					646.00	
<b>3134</b>	<b>Sachversicherungsprämien</b>	<b>50'937.20</b>		<b>59'445.00</b>		<b>59'611.35</b>	
3134.00	Sachversicherungsprämien	50'937.20		59'445.00		59'611.35	
<b>3136</b>	<b>Honorare privatärztlicher Tätigkeit</b>	<b>17'557.95</b>		<b>22'000.00</b>		<b>21'341.45</b>	
3136.00	Honorare privatärztlicher Tätigkeiten	17'557.95		22'000.00		21'341.45	
<b>3137</b>	<b>Steuern und Abgaben</b>	<b>1'980.00</b>		<b>2'050.00</b>		<b>1'980.00</b>	
3137.00	Steuern und Abgaben	1'980.00		2'050.00		1'980.00	
<b>314</b>	<b>Baulicher u. betrieblicher Unterhalt</b>	<b>568'013.60</b>		<b>493'200.00</b>		<b>680'488.15</b>	
<b>3141</b>	<b>Unterhalt Strassen/Verkehrswege</b>	<b>187'135.85</b>		<b>165'400.00</b>		<b>201'172.45</b>	
3141.00	Unterhalt Strassen / Verkehrswege	139'418.45		148'750.00		152'366.85	
3141.01	Unterhalt Strassenbeleuchtung	45'310.65		11'650.00		38'691.25	
3141.02	Strassenmarkierungen / Signale	334.35		2'000.00		2'731.35	
3141.03	Winterdienst	2'072.40		3'000.00		7'383.00	
<b>3142</b>	<b>Unterhalt Wasserbau</b>	<b>1'314.70</b>		<b>1'500.00</b>		<b>729.00</b>	
3142.00	Unterhalt Wasserbau	1'314.70		1'500.00		729.00	

## ARTENGLIEDERUNG

KONTO	EINWOHNERGEMEINDE ERFOLGSRECHNUNG	Rechnung 2022		Budget 2022		Rechnung 2021	
		AUFWAND	ERTRAG	AUFWAND	ERTRAG	AUFWAND	ERTRAG
<b>3143</b>	<b>Unterhalt Tiefbauten</b>	<b>244'189.15</b>		<b>216'300.00</b>		<b>269'595.90</b>	
3143.00	Unterhalt Tiefbauten	76'806.65		65'500.00		78'391.30	
3143.50	Unterhalt Tiefbauten (WV)	101'765.35		111'500.00		144'285.95	
3143.60	Unterhalt Tiefbauten (AW)	65'617.15		39'300.00		46'918.65	
<b>3144</b>	<b>Unterhalt Hochbauten</b>	<b>135'373.90</b>		<b>110'000.00</b>		<b>208'990.80</b>	
3144.00	Unterhalt Hochbauten	134'279.55		110'000.00		208'990.80	
3144.50	Unterhalt Hochbauten (WV)	1'094.35					
<b>315</b>	<b>Unterhalt Mobilien u.immater.Anlagen</b>	<b>141'158.98</b>		<b>160'845.00</b>		<b>138'277.29</b>	
<b>3150</b>	<b>Unterhalt Büromob.,Büromasch.und -geräte</b>	<b>1'359.90</b>		<b>1'875.00</b>		<b>193.05</b>	
3150.00	Unterhalt Büromöbel u. -geräte,Schulmob.	1'359.90		1'875.00		193.05	
<b>3151</b>	<b>Unterh.App.,Masch.,Geräte,Fahrz.,Werkz.</b>	<b>31'499.80</b>		<b>38'840.00</b>		<b>37'238.10</b>	
3151.00	Unterh. App, Masch., Geräte, FZ	31'345.80		37'840.00		37'185.60	
3151.50	Unterh. App, Masch., Geräte, FZ (WV)			500.00			
3151.60	Unterh. App, Masch., Geräte, FZ (AW)			300.00			
3151.70	Unterh. App, Masch., Geräte, FZ (AF)	154.00		200.00		52.50	
<b>3153</b>	<b>Informatik-Unterhalt (Hardware)</b>	<b>607.10</b>		<b>5'000.00</b>		<b>7'663.50</b>	
3153.00	Informatik-Unterhalt (Hardware)	607.10		5'000.00		7'663.50	
<b>3158</b>	<b>Unterhalt immaterielle Anlagen</b>	<b>107'692.18</b>		<b>115'130.00</b>		<b>93'182.64</b>	
3158.00	Unterhalt Immaterielle Anlagen	107'692.18		115'130.00		93'182.64	
<b>316</b>	<b>Mieten, Leasing, Pachten, Benützungsgb.</b>	<b>27'110.40</b>		<b>30'270.00</b>		<b>21'868.50</b>	
<b>3160</b>	<b>Miete und Pacht Liegenschaften</b>	<b>4.00</b>		<b>120.00</b>			
3160.00	Miete und Pacht Liegenschaften	4.00		120.00			
<b>3161</b>	<b>Mieten, Benützungskosten Anlagen</b>	<b>1'477.80</b>		<b>1'500.00</b>		<b>2'288.70</b>	
3161.00	Mieten, Benützungsgbühren Anlagen	1'477.80		1'500.00		2'288.70	
<b>3162</b>	<b>Raten für operatives Leasing</b>	<b>13'178.60</b>		<b>11'750.00</b>		<b>11'662.80</b>	
3162.00	Raten für operatives Leasing	13'178.60		11'750.00		11'662.80	

## ARTENGLIEDERUNG

KONTO	EINWOHNERGEMEINDE ERFOLGSRECHNUNG	Rechnung 2022		Budget 2022		Rechnung 2021	
		AUFWAND	ERTRAG	AUFWAND	ERTRAG	AUFWAND	ERTRAG
<b>3169</b>	<b>Übrige Mieten und Benützungskosten</b>	<b>12'450.00</b>		<b>16'900.00</b>		<b>7'917.00</b>	
3169.00	Übrige Mieten und Benützungskosten	12'450.00		16'900.00		7'917.00	
<b>317</b>	<b>Spesenentschädigungen</b>	<b>70'804.90</b>		<b>87'184.00</b>		<b>52'340.75</b>	
<b>3170</b>	<b>Reisekosten und Spesen</b>	<b>29'333.15</b>		<b>36'870.00</b>		<b>21'727.45</b>	
3170.00	Reisekosten und Spesen	29'333.15		36'870.00		21'727.45	
<b>3171</b>	<b>Exkursionen, Schulreisen und Lager</b>	<b>41'471.75</b>		<b>50'314.00</b>		<b>30'613.30</b>	
3171.00	Exkursionen, Schulreisen u. Lager	41'471.75		50'314.00		30'613.30	
<b>318</b>	<b>Wertberichtigungen auf Forderungen</b>	<b>-67'902.65</b>		<b>37'500.00</b>		<b>101'912.00</b>	
<b>3180</b>	<b>Wertberichtigungen auf Forderungen</b>	<b>-130'000.00</b>				<b>54'000.00</b>	
3180.00	Wertberichtigung auf Forderungen					54'000.00	
3180.09	WB auf Forderungen (Senkung Delkreder)	-130'000.00					
<b>3181</b>	<b>Tatsächliche Forderungsverluste</b>	<b>62'097.35</b>		<b>37'500.00</b>		<b>47'912.00</b>	
3181.00	Tatsächliche Forderungsverluste	68'406.55		52'500.00		54'047.70	
3181.09	Eingang abgeschr. Forderungen	-6'309.20		-15'000.00		-6'135.70	
<b>319</b>	<b>Verschiedener Betriebsaufwand</b>	<b>216'654.77</b>		<b>115'150.00</b>		<b>482'300.54</b>	
<b>3192</b>	<b>Abgeltung von Rechten</b>	<b>41'829.05</b>		<b>42'000.00</b>		<b>43'311.05</b>	
3192.00	Abgeltung von Rechten	41'829.05		42'000.00		43'311.05	
<b>3199</b>	<b>Übriger Betriebsaufwand</b>	<b>174'825.72</b>		<b>73'150.00</b>		<b>438'989.49</b>	
3199.00	Übriger Betriebsaufwand	120'548.82		73'150.00		79'298.19	
3199.01	Sanierung Kugelfang Schiessanlage	54'276.90				359'691.30	
<b>33</b>	<b>Abschreibungen Verwaltungsvermögen</b>	<b>1'728'601.80</b>		<b>1'577'060.00</b>		<b>1'505'148.01</b>	
<b>330</b>	<b>Abschreibungen Sachanlagen VV</b>	<b>1'698'475.90</b>		<b>1'542'850.00</b>		<b>1'482'835.01</b>	

## ARTENGLIEDERUNG

KONTO	EINWOHNERGEMEINDE ERFOLGSRECHNUNG	Rechnung 2022		Budget 2022		Rechnung 2021	
		AUFWAND	ERTRAG	AUFWAND	ERTRAG	AUFWAND	ERTRAG
<b>3300</b>	<b>Planm.Abschreibungen Sachanlagen</b>	<b>1'525'534.25</b>		<b>1'542'850.00</b>		<b>1'482'835.01</b>	
3300.10	Planm.Abschr.Strassen/Verkehrswege	142'516.65		144'515.00		138'213.00	
3300.20	Planmässige Abschr. Wasserbau	1'902.00		1'902.00		1'902.00	
3300.30	Planm.Abschr.Tiefbauten allg.Haushalt	9'979.00		9'968.00		9'978.35	
3300.31	Planm.Abschr.Tiebbaut.spez.fin.Gde.Betr.	364'966.95		378'259.00		358'405.86	
3300.40	Planm.Abschr.Hochbauten allg.Haushalt	840'114.35		842'377.00		832'380.80	
3300.60	Planm.Abschr.Mobilien VV allg.Haushalt	166'055.30		165'829.00		141'955.00	
<b>3301</b>	<b>Ausserplanm.Abschreibungen Sachanlagen</b>	<b>172'941.65</b>					
3301.40	Ausserplanm.Abschr.Hochbauten allg.Haushalt	172'941.65					
<b>332</b>	<b>Abschreibungen immaterielle Anlagen</b>	<b>30'125.90</b>		<b>34'210.00</b>		<b>22'313.00</b>	
<b>3320</b>	<b>Planm.Abschreibungen immat.Anlagen</b>	<b>30'125.90</b>		<b>34'210.00</b>		<b>22'313.00</b>	
3320.90	Planm.Abschr.übr.immat.Anlagen allg.Haus					4'103.00	
3320.91	Planm.Abschr.übr.imm.Anl.spez.fin.GdeBet	30'125.90		34'210.00		18'210.00	
<b>34</b>	<b>Finanzaufwand</b>	<b>141'487.66</b>		<b>135'400.00</b>		<b>166'922.40</b>	
<b>340</b>	<b>Zinsaufwand</b>	<b>139'162.01</b>		<b>131'190.00</b>		<b>163'373.35</b>	
<b>3400</b>	<b>Verzinsung laufende Verbindlichkeiten</b>	<b>4'297.00</b>		<b>4'215.00</b>		<b>4'231.30</b>	
3400.00	Verzinsung laufende Verbindlichkeiten	4'297.00		4'215.00		4'231.30	
<b>3401</b>	<b>Verzins. Finanzverbindlichkeiten</b>	<b>111'875.00</b>		<b>111'875.00</b>		<b>130'173.55</b>	
3401.00	Verzins. Finanzverbindlichkeiten	111'875.00		111'875.00		130'173.55	
<b>3409</b>	<b>Übrige Passivzinsen</b>	<b>22'990.01</b>		<b>15'100.00</b>		<b>28'968.50</b>	
3409.00	Übrige Passivzinsen	12'521.66				13'873.55	
3409.01	Verpflichtungs- / Vorschussverzinsung	10'468.35		15'100.00		15'094.95	
<b>343</b>	<b>Liegenschaftenaufwand Finanzvermögen</b>	<b>2'325.65</b>		<b>4'210.00</b>		<b>3'549.05</b>	
<b>3430</b>	<b>Baulicher Unterhalt Liegenschaften FV</b>			<b>2'000.00</b>		<b>1'893.45</b>	
3430.40	Baulicher Unterhalt Gebäude FV			2'000.00		1'893.45	



## ARTENGLIEDERUNG

KONTO	EINWOHNERGEMEINDE ERFOLGSRECHNUNG	Rechnung 2022		Budget 2022		Rechnung 2021	
		AUFWAND	ERTRAG	AUFWAND	ERTRAG	AUFWAND	ERTRAG
<b>3439</b>	<b>Übriger Liegenschaftsaufwand FV</b>	<b>2'325.65</b>		<b>2'210.00</b>		<b>1'655.60</b>	
3439.10	Ver- und Entsorgung Liegenschaften FV	2'076.05		1'860.00		1'312.40	
3439.30	Sachversicherungsprämien	249.60		350.00		343.20	
<b>36</b>	<b>Transferaufwand</b>	<b>10'718'228.20</b>		<b>9'807'613.00</b>		<b>9'731'986.60</b>	
<b>361</b>	<b>Entschädigungen an öffentliche Gemeinwesen</b>	<b>3'429'369.80</b>		<b>3'273'587.00</b>		<b>3'108'418.20</b>	
<b>3610</b>	<b>Entschädigungen an Bund</b>	<b>700.00</b>					
3610.00	Entschädigungen an Bund	700.00					
<b>3611</b>	<b>Entschädigungen an den Kanton</b>	<b>96'737.40</b>		<b>91'130.00</b>		<b>91'489.15</b>	
3611.00	Entschädigungen an den Kanton	96'737.40		91'130.00		91'489.15	
<b>3612</b>	<b>Entsch.an Gemeinden und Gemeindeverbände</b>	<b>2'969'622.50</b>		<b>2'921'047.00</b>		<b>2'792'344.05</b>	
3612.00	Entschädigungen an Gde.u.Gde.Verbände	2'929'789.50		2'882'229.00		2'750'543.65	
3612.03	Aufteilung Bauamt	39'833.00		38'818.00		41'800.40	
<b>3614</b>	<b>Entschädigungen an öff. Unternehmungen</b>	<b>362'309.90</b>		<b>261'410.00</b>		<b>224'585.00</b>	
3614.00	Entschädigungen an öffentl. Untern.	362'309.90		261'410.00		224'585.00	
<b>363</b>	<b>Beiträge an öffentliche Gemeinwesen und Dritte</b>	<b>7'269'329.40</b>		<b>6'514'497.00</b>		<b>6'604'039.40</b>	
<b>3631</b>	<b>Beiträge an Kanton</b>	<b>4'324'588.40</b>		<b>4'158'325.00</b>		<b>4'111'300.95</b>	
3631.00	Beiträge an den Kanton	4'324'588.40		4'158'325.00		4'111'300.95	
<b>3632</b>	<b>Beiträge an Gemeinden und Gde.verbände</b>	<b>303'550.25</b>		<b>347'487.00</b>		<b>284'154.30</b>	
3632.00	Beiträge an Gde.u.Gde.Verbände	303'550.25		347'487.00		284'154.30	
<b>3634</b>	<b>Beiträge an öffentliche Unternehmungen</b>	<b>201'950.00</b>		<b>198'000.00</b>		<b>201'071.00</b>	
3634.00	Beiträge an öffentliche Unternehmungen	201'950.00		198'000.00		201'071.00	
<b>3635</b>	<b>Beiträge an private Unternehmungen</b>	<b>5'600.00</b>		<b>5'600.00</b>		<b>3'139.65</b>	
3635.00	Beiträge an private Unternehmungen	5'600.00		5'600.00		3'139.65	

## ARTENGLIEDERUNG

KONTO	EINWOHNERGEMEINDE ERFOLGSRECHNUNG	Rechnung 2022		Budget 2022		Rechnung 2021	
		AUFWAND	ERTRAG	AUFWAND	ERTRAG	AUFWAND	ERTRAG
<b>3636</b>	<b>Beitr.an priv.Organisat.o.Erwerbszweck</b>	<b>106'175.55</b>		<b>130'845.00</b>		<b>100'254.95</b>	
3636.00	Beiträge an private Org. ohne Erwerbszw.	106'175.55		130'845.00		100'254.95	
<b>3637</b>	<b>Beiträge an private Haushalte</b>	<b>2'327'465.20</b>		<b>1'674'240.00</b>		<b>1'904'118.55</b>	
3637.00	Beiträge an private Haushalte	199'145.65		170'740.00		215'590.00	
3637.10	Materielle Hilfe Schweizer/Ausländer	1'550'090.20		1'300'000.00		1'358'635.20	
3637.11	Materielle Hilfe Flottanz, Nothilfe	660.00					
3637.12	Materielle Hilfe B-Flüchtlinge	450'685.35		100'000.00		227'902.90	
3637.13	Alimentenbevorschussung	107'444.00		70'000.00		86'840.45	
3637.14	Alimenteninkasso	19'440.00		13'500.00		15'150.00	
3637.15	Elternschaftsbeihilfe			20'000.00			
<b>366</b>	<b>Abschreibungen Investitionsbeiträge</b>	<b>19'529.00</b>		<b>19'529.00</b>		<b>19'529.00</b>	
<b>3660</b>	<b>Planm.Abschreibungen Investitionsbeitr.</b>	<b>19'529.00</b>		<b>19'529.00</b>		<b>19'529.00</b>	
3660.20	Plan.Abschr.Inv.beitr.allg.Haush.an	19'529.00		19'529.00		19'529.00	
<b>39</b>	<b>Interne Verrechnungen</b>	<b>609'547.80</b>		<b>618'010.00</b>		<b>649'080.45</b>	
<b>391</b>	<b>In. Verr. Dienstleistungen und Personalkosten</b>	<b>25'600.00</b>		<b>27'700.00</b>		<b>27'300.00</b>	
<b>3910</b>	<b>Int.Verr.von Dienstleistungen</b>	<b>25'600.00</b>		<b>27'700.00</b>		<b>27'300.00</b>	
3910.00	Interne Verrechnung v.Dienstleistungen	25'600.00		27'700.00		27'300.00	
<b>392</b>	<b>Int.Verr.v.Pacht, Mieten, Benützungskosten</b>	<b>291'000.00</b>		<b>291'000.00</b>		<b>297'000.00</b>	
<b>3920</b>	<b>Int.Verr.von Pacht,Mieten,Benützungsk.</b>	<b>291'000.00</b>		<b>291'000.00</b>		<b>297'000.00</b>	
3920.00	Int. Verr. von Pacht, Miete, Benütz.ko.	291'000.00		291'000.00		297'000.00	
<b>399</b>	<b>Übrige interne Verrechnungen</b>	<b>292'947.80</b>		<b>299'310.00</b>		<b>324'780.45</b>	
<b>3990</b>	<b>Übrige interne Verrechnungen</b>	<b>292'947.80</b>		<b>299'310.00</b>		<b>324'780.45</b>	
3990.02	Aufteilung Allgemeine Personalkosten	11'648.40		13'650.00		2'083.50	
3990.03	Aufteilung Bauamt	215'624.55		225'410.00		259'442.00	
3990.04	Aufteilung Graberhaus	28'754.70		25'700.00		29'775.30	
3990.06	Aufteilung Mehrzweckgebäude	36'920.15		34'550.00		33'479.65	

## ARTENGLIEDERUNG

KONTO	EINWOHNERGEMEINDE ERFOLGSRECHNUNG	Rechnung 2022		Budget 2022		Rechnung 2021	
		AUFWAND	ERTRAG	AUFWAND	ERTRAG	AUFWAND	ERTRAG
<b>4</b>	<b>Ertrag</b>		<b>18'088'732.50</b>		<b>17'035'404.00</b>		<b>18'875'309.90</b>
<b>40</b>	<b>Fiskalertrag</b>		<b>10'461'632.45</b>		<b>10'285'000.00</b>		<b>11'407'006.30</b>
<b>400</b>	<b>Direkte Steuern natürliche Personen</b>		<b>9'876'192.45</b>		<b>9'623'000.00</b>		<b>10'521'142.65</b>
<b>4000</b>	<b>Einkommenssteuern natürliche Personen</b>		<b>8'599'964.06</b>		<b>8'457'000.00</b>		<b>9'182'405.87</b>
4000.00	Einkommenssteuern nat. Personen RJ		7'984'137.36		7'752'000.00		8'248'461.56
4000.10	Einkommenssteuern nat. Personen fr. Jahre		618'051.05		630'000.00		722'867.31
4000.20	Nachsteuern und Bussen nat. Personen		542.90		80'000.00		216'790.60
4000.30	Pauschale Steueranrechnung nat. Personen		-2'767.25		-5'000.00		-5'713.60
<b>4001</b>	<b>Vermögenssteuern nat. Personen</b>		<b>830'058.19</b>		<b>818'000.00</b>		<b>872'707.13</b>
4001.00	Vermögenssteuern nat. Personen RJ		768'479.79		755'000.00		800'865.44
4001.10	Vermögenssteuern nat. Personen fr. Jahre		61'578.40		63'000.00		71'841.69
<b>4002</b>	<b>Quellensteuern natürliche Personen</b>		<b>446'170.20</b>		<b>348'000.00</b>		<b>466'029.65</b>
4002.00	Quellensteuern nat. Personen		446'170.20		348'000.00		466'029.65
<b>401</b>	<b>Direkte Steuern juristische Personen</b>		<b>509'709.50</b>		<b>460'000.00</b>		<b>395'532.70</b>
<b>4010</b>	<b>Gewinn- und Kapitalsteuern juristische Personen</b>		<b>509'709.50</b>		<b>460'000.00</b>		<b>395'532.70</b>
4010.00	Gewinn- u. Kapitalsteuern jur. Personen		509'709.50		460'000.00		395'532.70
<b>402</b>	<b>Übrige direkte Steuern</b>		<b>44'050.50</b>		<b>170'000.00</b>		<b>461'910.95</b>
<b>4022</b>	<b>Vermögensgewinnsteuern</b>		<b>39'372.50</b>		<b>130'000.00</b>		<b>362'354.00</b>
4022.00	Vermögensgewinnsteuern		39'372.50		130'000.00		362'354.00
<b>4024</b>	<b>Erbschafts- und Schenkungssteuern</b>		<b>4'678.00</b>		<b>40'000.00</b>		<b>99'556.95</b>
4024.00	Erbschafts- und Schenkungssteuern		4'678.00		40'000.00		99'556.95
<b>403</b>	<b>Besitz- und Aufwandsteuern</b>		<b>31'680.00</b>		<b>32'000.00</b>		<b>28'420.00</b>

## ARTENGLIEDERUNG

KONTO	EINWOHNERGEMEINDE ERFOLGSRECHNUNG	Rechnung 2022		Budget 2022		Rechnung 2021	
		AUFWAND	ERTRAG	AUFWAND	ERTRAG	AUFWAND	ERTRAG
<b>4033</b>	<b>Hundetaxen</b>		<b>31'680.00</b>		<b>32'000.00</b>		<b>28'420.00</b>
4033.00	Hundetaxen		31'680.00		32'000.00		28'420.00
<b>41</b>	<b>Regalien und Konzession</b>		<b>165'637.70</b>		<b>180'100.00</b>		<b>179'955.40</b>
<b>412</b>	<b>Konzessionen</b>		<b>165'637.70</b>		<b>180'100.00</b>		<b>179'955.40</b>
<b>4120</b>	<b>Konzessionen</b>		<b>165'637.70</b>		<b>180'100.00</b>		<b>179'955.40</b>
4120.00	Konzessionen		165'637.70		180'100.00		179'955.40
<b>42</b>	<b>Entgelte</b>		<b>3'484'613.13</b>		<b>3'167'085.00</b>		<b>3'072'254.00</b>
<b>420</b>	<b>Ersatzabgaben</b>		<b>101'592.90</b>		<b>100'000.00</b>		<b>100'082.45</b>
<b>4200</b>	<b>Ersatzabgaben</b>		<b>101'592.90</b>		<b>100'000.00</b>		<b>100'082.45</b>
4200.00	Ersatzabgaben		101'592.90		100'000.00		100'082.45
<b>421</b>	<b>Gebühren für Amtshandlungen</b>		<b>144'645.45</b>		<b>133'750.00</b>		<b>156'074.23</b>
<b>4210</b>	<b>Gebühren für Amtshandlungen</b>		<b>144'645.45</b>		<b>133'750.00</b>		<b>156'074.23</b>
4210.00	Gebühren für Amtshandlungen		108'330.45		94'000.00		96'869.23
4210.01	Baubewilligungsgebühren		19'240.00		28'750.00		51'405.00
4210.02	Einbürgerungsgebühren		17'075.00		11'000.00		7'800.00
<b>423</b>	<b>Schul- und Kursgelder</b>		<b>136'501.90</b>		<b>128'700.00</b>		<b>121'992.00</b>
<b>4231</b>	<b>Kursgelder</b>		<b>136'501.90</b>		<b>128'700.00</b>		<b>121'992.00</b>
4231.00	Kursgelder		136'501.90		128'700.00		121'992.00
<b>424</b>	<b>Benützungsgebühren u.Dienstleistungen</b>		<b>1'826'284.75</b>		<b>1'930'730.00</b>		<b>1'824'899.45</b>
<b>4240</b>	<b>Benützungsgebühren und Dienstleistungen</b>		<b>1'826'284.75</b>		<b>1'930'730.00</b>		<b>1'824'899.45</b>
4240.00	Benützungsggeb. u. Dienstleistungen		78'063.35		74'000.00		49'568.05
4240.50	Benützungsggeb. u. Dienstleistungen (WV)		506'600.70		531'880.00		514'181.00
4240.60	Benützungsggeb. u. Dienstleistungen (AW)		922'950.20		977'850.00		956'586.75
4240.70	Benützungsggeb. u. Dienstleistungen (AF)		318'670.50		347'000.00		304'563.65

## ARTENGLIEDERUNG

KONTO	EINWOHNERGEMEINDE ERFOLGSRECHNUNG	Rechnung 2022		Budget 2022		Rechnung 2021	
		AUFWAND	ERTRAG	AUFWAND	ERTRAG	AUFWAND	ERTRAG
<b>425</b>	<b>Erlös aus Verkäufen</b>		<b>1'448.65</b>		<b>1'500.00</b>		<b>3'315.40</b>
<b>4250</b>	<b>Verkäufe</b>		<b>1'448.65</b>		<b>1'500.00</b>		<b>3'315.40</b>
4250.00	Verkäufe		1'448.65		1'500.00		3'315.40
<b>426</b>	<b>Rückererstattungen</b>		<b>1'164'109.08</b>		<b>848'405.00</b>		<b>831'775.42</b>
<b>4260</b>	<b>Rückerstattungen Dritter</b>		<b>1'164'109.08</b>		<b>848'405.00</b>		<b>831'775.42</b>
4260.00	Rückerstattungen Dritter		195'857.90		131'535.00		135'930.15
4260.01	Betriebskosten		24'992.60		21'000.00		24'730.32
4260.10	Rückerstattungen Schweizer/Ausländer		732'863.53		620'000.00		530'036.70
4260.12	Rückerstattungen B-Flüchtlinge		124'363.50		15'000.00		51'231.75
4260.13	Rückerstattungen Alimentenbevorschussung		40'559.00		30'000.00		47'266.00
4260.14	Rückerstattungen Alimenteninkasso		20'033.00		12'000.00		15'675.15
4260.50	Rückerstattungen Dritter (WV)		270.90				292.15
4260.70	Rückerstattungen Dritter (AF)		25'168.65		18'870.00		26'613.20
<b>427</b>	<b>Bussen</b>		<b>38'416.10</b>		<b>24'000.00</b>		<b>33'599.00</b>
<b>4270</b>	<b>Bussen</b>		<b>38'416.10</b>		<b>24'000.00</b>		<b>33'599.00</b>
4270.00	Bussen		38'416.10		24'000.00		33'599.00
<b>429</b>	<b>Übrige Entgelte</b>		<b>71'614.30</b>				<b>516.05</b>
<b>4290</b>	<b>Übrige Entgelte</b>		<b>71'614.30</b>				<b>516.05</b>
4290.00	Übrige Entgelte		71'614.30				516.05
<b>43</b>	<b>Verschiedene Erträge</b>		<b>3'782.80</b>				<b>4'500.20</b>
<b>430</b>	<b>Verschiedene betriebliche Erträge</b>		<b>711.40</b>				<b>4'500.20</b>
<b>4309</b>	<b>Übriger betrieblicher Ertrag</b>		<b>711.40</b>				<b>4'500.20</b>
4309.00	Übriger betrieblicher Ertrag		711.40				4'500.20
<b>439</b>	<b>Übriger Ertrag</b>		<b>3'071.40</b>				

## ARTENGLIEDERUNG

KONTO	EINWOHNERGEMEINDE ERFOLGSRECHNUNG	Rechnung 2022		Budget 2022		Rechnung 2021	
		AUFWAND	ERTRAG	AUFWAND	ERTRAG	AUFWAND	ERTRAG
<b>4390</b>	<b>Übriger Ertrag</b>		<b>3'071.40</b>				
4390.00	Übriger Ertrag		3'071.40				
<b>44</b>	<b>Finanzertrag</b>		<b>128'329.95</b>		<b>122'744.00</b>		<b>161'476.25</b>
<b>440</b>	<b>Zinsertrag</b>		<b>37'793.85</b>		<b>33'100.00</b>		<b>34'956.85</b>
<b>4400</b>	<b>Zinsen flüssige Mittel</b>						<b>237.05</b>
4400.00	Zinsen flüssige Mittel						237.05
<b>4401</b>	<b>Zinsen Forderungen und Kontokorrente</b>		<b>15'366.95</b>		<b>18'000.00</b>		<b>18'750.45</b>
4401.00	Zinsen Forderungen und Kontokorrente		15'366.95		18'000.00		18'750.45
<b>4402</b>	<b>Zinsen Finanzanlagen</b>		<b>11'958.55</b>				<b>874.40</b>
4402.00	Zinsen Finanzanlagen		11'958.55				874.40
<b>4409</b>	<b>Übrige Zinsen von Finanzvermögen</b>		<b>10'468.35</b>		<b>15'100.00</b>		<b>15'094.95</b>
4409.01	Verpflichtungs- / Vorschussverzinsung		10'468.35		15'100.00		15'094.95
<b>441</b>	<b>Realisierte Gewinne FV</b>						<b>30'000.00</b>
<b>4411</b>	<b>Gewinn aus Verkäufen von Sachanlagen FV</b>						<b>30'000.00</b>
4411.00	Gewinn aus Verkäufen von Sachanlagen FV						30'000.00
<b>443</b>	<b>Liegenschaftenertrag FV</b>		<b>30'103.20</b>		<b>30'024.00</b>		<b>32'509.20</b>
<b>4430</b>	<b>Pacht- und Mietzinse Liegenschaften FV</b>		<b>30'103.20</b>		<b>30'024.00</b>		<b>32'509.20</b>
4430.00	Pacht- und Mietzinsen Liegenschaften FV		30'103.20		30'024.00		32'509.20
<b>445</b>	<b>Finanzertrag a.Darlehen u.Beteil.VV</b>		<b>4'628.25</b>				
<b>4451</b>	<b>Erträge aus Beteiligungen VV</b>		<b>4'628.25</b>				
4451.00	Erträge aus Beteiligungen VV		4'628.25				
<b>447</b>	<b>Liegenschaftenertrag VV</b>		<b>55'804.65</b>		<b>59'620.00</b>		<b>63'380.20</b>

## ARTENGLIEDERUNG

KONTO	EINWOHNERGEMEINDE ERFOLGSRECHNUNG	Rechnung 2022		Budget 2022		Rechnung 2021	
		AUFWAND	ERTRAG	AUFWAND	ERTRAG	AUFWAND	ERTRAG
<b>4470</b>	<b>Pacht- und Mietzinse Liegenschaften VV</b>		<b>29'730.20</b>		<b>29'620.00</b>		<b>28'720.20</b>
4470.00	Pacht- und Mietzinsen Liegenschaften VV		29'730.20		29'620.00		28'720.20
<b>4472</b>	<b>Vergüt.für Benützungen Liegenschaften VV</b>		<b>26'074.45</b>		<b>30'000.00</b>		<b>34'660.00</b>
4472.00	Vergütung für Benützung Liegensch. VV		26'074.45		30'000.00		34'660.00
<b>449</b>	<b>Übriger Finanzertrag</b>						<b>630.00</b>
<b>4490</b>	<b>Aufwertungen VV</b>						<b>630.00</b>
4490.00	Aufwertung VV						630.00
<b>45</b>	<b>Entnahmen Fonds u.Spezialfinanzierungen</b>		<b>40'533.90</b>		<b>15'000.00</b>		<b>15'573.05</b>
<b>450</b>	<b>Entnahmen aus Fonds u.Spez.fin.FK</b>		<b>40'533.90</b>		<b>15'000.00</b>		<b>15'573.05</b>
<b>4501</b>	<b>Entnahmen aus Fonds des FK</b>		<b>40'533.90</b>		<b>15'000.00</b>		<b>15'573.05</b>
4501.00	Entnahme aus Fonds des FK		40'533.90		15'000.00		15'573.05
<b>46</b>	<b>Transferertrag</b>		<b>3'109'587.77</b>		<b>2'562'398.00</b>		<b>3'294'863.25</b>
<b>461</b>	<b>Entschädigungen von öffentlichen Gemeinwesen</b>		<b>835'363.53</b>		<b>377'038.00</b>		<b>560'685.25</b>
<b>4610</b>	<b>Entsch. vom Bund</b>		<b>159'313.44</b>		<b>48'000.00</b>		<b>59'115.55</b>
4610.00	Entschädigungen vom Bund		159'313.44		48'000.00		59'115.55
<b>4611</b>	<b>Entsch. von Kantonen</b>		<b>415'379.59</b>		<b>83'000.00</b>		<b>217'407.25</b>
4611.00	Entschädigungen vom Kanton		415'379.59		83'000.00		217'407.25
<b>4612</b>	<b>Entsch.von Gemeinden u.Gemeinde.ver.</b>		<b>260'670.50</b>		<b>246'038.00</b>		<b>284'162.45</b>
4612.00	Entsch. von Gem. und Gem.Verbänden		185'527.60		171'200.00		205'445.90
4612.01	Bezugsentschädigungen Kirchensteuern		35'309.90		36'020.00		36'916.15
4612.03	Aufteilung Bauamt		39'833.00		38'818.00		41'800.40
<b>462</b>	<b>Finanz- und Lastenausgleich</b>		<b>2'001'900.00</b>		<b>2'003'000.00</b>		<b>2'346'100.00</b>

## ARTENGLIEDERUNG

KONTO	EINWOHNERGEMEINDE ERFOLGSRECHNUNG	Rechnung 2022		Budget 2022		Rechnung 2021	
		AUFWAND	ERTRAG	AUFWAND	ERTRAG	AUFWAND	ERTRAG
<b>4621</b>	<b>Finanz- und Lastenausgl. v. Kanton</b>		<b>2'001'900.00</b>		<b>2'003'000.00</b>		<b>2'346'100.00</b>
4621.50	Innerkant.Finanzausgleich v.Kt.a.Gde		1'890'000.00		1'890'000.00		2'234'000.00
4621.60	Feinausgleich Aufgabenverschiebung		111'900.00		113'000.00		112'100.00
<b>463</b>	<b>Beiträge von öffentlichen Gemeinwesen und Dritten</b>		<b>152'707.39</b>		<b>63'200.00</b>		<b>275'168.30</b>
<b>4630</b>	<b>Beiträge vom Bund</b>		<b>42'000.00</b>				<b>110'000.00</b>
4630.00	Beiträge vom Bund		42'000.00				110'000.00
<b>4631</b>	<b>Beiträge vom Kanton</b>		<b>69'279.05</b>		<b>42'400.00</b>		<b>145'641.00</b>
4631.00	Beiträge vom Kanton		69'279.05		42'400.00		145'641.00
<b>4632</b>	<b>Beiträge von Gemeinden u.Gde.verbänden</b>		<b>41'428.34</b>		<b>20'800.00</b>		<b>19'527.30</b>
4632.00	Beiträge von Gem. und Gem.Verbänden		41'428.34		20'800.00		19'527.30
<b>466</b>	<b>Aufl. pss. Investitionsbeiträge</b>		<b>119'616.85</b>		<b>119'160.00</b>		<b>112'909.70</b>
<b>4660</b>	<b>Planm. Auflösung pass.Investitionsbeiträge</b>		<b>119'616.85</b>		<b>119'160.00</b>		<b>112'909.70</b>
4660.71	Planmässige Auflösung Investitionsbeiträge spez.fin.Betr.		119'616.85		119'160.00		112'909.70
<b>48</b>	<b>Ausserordentlicher Ertrag</b>		<b>85'067.00</b>		<b>85'067.00</b>		<b>90'601.00</b>
<b>489</b>	<b>Entnahmen aus dem Eigenkapital</b>		<b>85'067.00</b>		<b>85'067.00</b>		<b>90'601.00</b>
<b>4895</b>	<b>Entnahmen aus Aufwertungsreserve</b>		<b>85'067.00</b>		<b>85'067.00</b>		<b>90'601.00</b>
4895.00	Entnahmen aus Aufwertungsreserve		85'067.00		85'067.00		90'601.00
<b>49</b>	<b>Interne Verrechnungen</b>		<b>609'547.80</b>		<b>618'010.00</b>		<b>649'080.45</b>
<b>491</b>	<b>Int.Verr. v. Dienstleistungen</b>		<b>25'600.00</b>		<b>27'700.00</b>		<b>27'300.00</b>
<b>4910</b>	<b>Int.Verr.von Dienstleistungen</b>		<b>25'600.00</b>		<b>27'700.00</b>		<b>27'300.00</b>
4910.00	Interne Verrechnung v.Dienstleistungen		25'600.00		27'700.00		27'300.00
<b>492</b>	<b>Int.Verr.Pacht, Mieten, Benützungskosten</b>		<b>291'000.00</b>		<b>291'000.00</b>		<b>297'000.00</b>



## ARTENGLIEDERUNG

KONTO	EINWOHNERGEMEINDE ERFOLGSRECHNUNG	Rechnung 2022		Budget 2022		Rechnung 2021	
		AUFWAND	ERTRAG	AUFWAND	ERTRAG	AUFWAND	ERTRAG
<b>4920</b>	<b>Int.Verr.von Pacht, Mieten,Benützungsk.</b>		<b>291'000.00</b>		<b>291'000.00</b>		<b>297'000.00</b>
4920.00	Int. Verr. von Pacht, Mieten, Ben.kosten		291'000.00		291'000.00		297'000.00
<b>499</b>	<b>Übrige interne Verrechnungen</b>		<b>292'947.80</b>		<b>299'310.00</b>		<b>324'780.45</b>
<b>4990</b>	<b>Übrige interne Verrechnungen</b>		<b>292'947.80</b>		<b>299'310.00</b>		<b>324'780.45</b>
4990.02	Aufteilung Allgemeine Personalkosten		11'648.40		13'650.00		2'083.50
4990.03	Aufteilung Bauamt		215'624.55		225'410.00		259'442.00
4990.04	Aufteilung Graberhaus		28'754.70		25'700.00		29'775.30
4990.06	Aufteilung Mehrzweckgebäude		36'920.15		34'550.00		33'479.65
<b>9</b>	<b>Abschluss</b>	<b>94'962.46</b>	<b>349'083.74</b>	<b>95'880.00</b>	<b>348'890.00</b>	<b>1'158'821.33</b>	<b>83'632.76</b>
<b>90</b>	<b>Abschluss Erfolgsrechnung</b>	<b>94'962.46</b>	<b>349'083.74</b>	<b>95'880.00</b>	<b>348'890.00</b>	<b>1'158'821.33</b>	<b>83'632.76</b>
<b>900</b>	<b>Abschluss allg.Haushalt</b>		<b>247'448.54</b>		<b>323'643.00</b>	<b>1'143'795.63</b>	
<b>9000</b>	<b>Ertragsüberschuss</b>					<b>1'143'795.63</b>	
9000.00	Ertragsüberschuss Erfolgsrechnung					1'143'795.63	
<b>9001</b>	<b>Aufwandüberschuss</b>		<b>247'448.54</b>		<b>323'643.00</b>		
9001.00	Aufwandüberschuss Erfolgsrechnung		247'448.54		323'643.00		
<b>901</b>	<b>Abschluss Spezialfinanzierungen</b>	<b>94'962.46</b>	<b>101'635.20</b>	<b>95'880.00</b>	<b>25'247.00</b>	<b>15'025.70</b>	<b>83'632.76</b>
<b>9010</b>	<b>Abschluss SF und Fonds im EK, Ertragsüberschl</b>	<b>94'962.46</b>		<b>95'880.00</b>		<b>15'025.70</b>	
9010.00	Abschluss Spez.fin. im EK, Ertr.übersch.	94'962.46		95'880.00		15'025.70	
<b>9011</b>	<b>Abschluss SF und Fonds im EK, Aufwandüberschuss</b>		<b>101'635.20</b>		<b>25'247.00</b>		<b>83'632.76</b>
9011.00	Abschluss Spez.fin. im EK, Aufw.übersch.		101'635.20		25'247.00		83'632.76

ABTEILUNG	EINWOHNERGEMEINDE INVESTITIONSRECHNUNG	Rechnung 2022		Budget 2022		Rechnung 2021	
		AUSGABEN	EINNAHMEN	AUSGABEN	EINNAHMEN	AUSGABEN	EINNAHMEN
	<b>FUNKTIONALE GLIEDERUNG</b>	<b>1'487'280.95</b>	<b>1'487'280.95</b>	<b>3'295'307.00</b>	<b>3'295'307.00</b>	<b>2'039'561.20</b>	<b>2'039'561.20</b>
1	<b>ÖFF.ORDNUNG UND SICHERHEIT, VERTEIDIGUNG</b> Nettoergebnis			<b>175'000.00</b>		<b>9'970.85</b>	<b>9'970.85</b>
2	<b>BILDUNG</b> Nettoergebnis					<b>171'915.05</b>	<b>80'546.55</b> <b>91'368.50</b>
6	<b>VERKEHR</b> Nettoergebnis	<b>512'381.45</b>		<b>1'184'800.00</b>		<b>368'501.45</b>	<b>368'501.45</b>
7	<b>UMWELTSCHUTZ UND RAUMORDNUNG</b> Nettoergebnis	<b>772'470.60</b>	<b>202'428.90</b> <b>570'041.70</b>	<b>1'830'507.00</b>	<b>105'000.00</b> <b>1'725'507.00</b>	<b>1'274'490.45</b>	<b>134'136.85</b> <b>1'140'353.60</b>
9	<b>FINANZEN UND STEUERN</b> Nettoergebnis	<b>202'428.90</b> <b>1'082'423.15</b>	<b>1'284'852.05</b>	<b>105'000.00</b> <b>3'085'307.00</b>	<b>3'190'307.00</b>	<b>214'683.40</b> <b>1'610'194.40</b>	<b>1'824'877.80</b>

KONTO	EINWOHNERGEMEINDE INVESTITIONSRECHNUNG	Rechnung 2022		Budget 2022		Rechnung 2021	
		AUSGABEN	EINNAHMEN	AUSGABEN	EINNAHMEN	AUSGABEN	EINNAHMEN
0	<b>FUNKTIONALE GLIEDERUNG</b>	<b>1'487'280.95</b>	<b>1'487'280.95</b>	<b>3'295'307.00</b>	<b>3'295'307.00</b>	<b>2'039'561.20</b>	<b>2'039'561.20</b>
1	<b>ÖFF.ORDNUNG UND SICHERHEIT, VERTEIDIGUNG</b>			<b>175'000.00</b>		<b>9'970.85</b>	
	Nettoergebnis				<b>175'000.00</b>		<b>9'970.85</b>
16	<b>Verteidigung</b>			<b>175'000.00</b>		<b>9'970.85</b>	
	Nettoergebnis				<b>175'000.00</b>		<b>9'970.85</b>
162	<b>Zivile Verteidigung</b>			<b>175'000.00</b>		<b>9'970.85</b>	
	Nettoergebnis				<b>175'000.00</b>		<b>9'970.85</b>
1620	<b>Zivilschutz (allgemein)</b>			<b>175'000.00</b>		<b>9'970.85</b>	
(48) 5040.05	Sanierung Kommandoposten Breitbach GV 27.10.2021			175'000.00		9'970.85	
2	<b>BILDUNG</b>					<b>171'915.05</b>	<b>80'546.55</b>
	Nettoergebnis						<b>91'368.50</b>
21	<b>Obligatorische Schule</b>					<b>171'915.05</b>	<b>80'546.55</b>
	Nettoergebnis						<b>91'368.50</b>
217	<b>Schulliegenschaften</b>					<b>91'131.75</b>	<b>80'546.55</b>
	Nettoergebnis						<b>10'585.20</b>
2170	<b>Schulliegenschaften</b>					<b>91'131.75</b>	<b>80'546.55</b>
5040.01	Projektierung Sanierung best. Turnhalle GV 18.02.2011					13'794.40	
5040.05	Sanierung Kiga Breitbach Budgetkredit					77'337.35	
6310.00	Swisslos-Sportfonds Beitrag San. Allwetterplatz u. Laufbahn						80'546.55
219	<b>Obligatorische Schule, n.a.g.</b>					<b>80'783.30</b>	
	Nettoergebnis						<b>80'783.30</b>
2191	<b>Schulverwaltung</b>					<b>80'783.30</b>	
5060.04	Erneuerung Schulinformatik Kiga/PS 2. Etappe Budgetkredit					80'783.30	
6	<b>VERKEHR</b>	<b>512'381.45</b>		<b>1'184'800.00</b>		<b>368'501.45</b>	
	Nettoergebnis		<b>512'381.45</b>		<b>1'184'800.00</b>		<b>368'501.45</b>

KONTO	EINWOHNERGEMEINDE INVESTITIONSRECHNUNG	Rechnung 2022		Budget 2022		Rechnung 2021	
		AUSGABEN	EINNAHMEN	AUSGABEN	EINNAHMEN	AUSGABEN	EINNAHMEN
61	<b>Strassenverkehr</b>	<b>512'381.45</b>		<b>1'184'800.00</b>		<b>368'501.45</b>	
	<b>Nettoergebnis</b>		<b>512'381.45</b>		<b>1'184'800.00</b>		<b>368'501.45</b>
613	<b>Kantonsstrassen</b>	<b>50'043.90</b>		<b>63'000.00</b>		<b>4'000.00</b>	
	<b>Nettoergebnis</b>		<b>50'043.90</b>		<b>63'000.00</b>		<b>4'000.00</b>
6130	<b>Kantonsstrassen</b>	<b>50'043.90</b>		<b>63'000.00</b>		<b>4'000.00</b>	
(49) 5610.03	Belagssanierung K233 Langenthalerstrasse Gebundene Ausgabe 01.01.2020	2'029.85					
(50) 5610.04	Sanierung Bushaltestellen Gemeindehaus (BehiG) Gebundene Ausgabe 01.01.2020	48'014.05		63'000.00		4'000.00	
615	<b>Gemeindestrassen</b>	<b>462'337.55</b>		<b>1'121'800.00</b>		<b>364'501.45</b>	
	<b>Nettoergebnis</b>		<b>462'337.55</b>		<b>1'121'800.00</b>		<b>364'501.45</b>
6150	<b>Gemeindestrassen</b>	<b>462'337.55</b>		<b>1'121'800.00</b>		<b>364'501.45</b>	
(52) 5010.13	Sanierung Aeschwuhweg, 2/5 Anteil GV 24.11.2017	325.90		50'000.00			
5010.15	Sanierung Dörfliweg GV 20.11.2019 22.06.2022					169'435.85	
(58) 5010.16	Sanierung Aegerten-, Lerchen-, Meisenweg GV 12.08.2020	1'273.15				484.40	
(51) 5010.17	Sanierung Sägetstrasse 4. Etappe GV 12.08.2020	289'627.15		200'000.00		194'581.20	
(53) 5010.18	Sanierung Weierweg 1. und 2. Etappe Budgetkredit	123'407.90		121'000.00			
(54) 5010.19	San. Breitbachstrasse/Feldgässli GV 27.10.2021	37'205.25		750'800.00			
(55) 5010.23	Umbau Bushaltestellen (BehiG) GV 22.06.2022	10'498.20					
7	<b>UMWELTSCHUTZ UND RAUMORDNUNG</b>	<b>772'470.60</b>	<b>202'428.90</b>	<b>1'830'507.00</b>	<b>105'000.00</b>	<b>1'274'490.45</b>	<b>134'136.85</b>
	<b>Nettoergebnis</b>		<b>570'041.70</b>		<b>1'725'507.00</b>		<b>1'140'353.60</b>
71	<b>Wasserwerk</b>	<b>379'363.55</b>	<b>51'500.00</b>	<b>890'190.00</b>	<b>15'000.00</b>	<b>1'036'686.30</b>	<b>28'500.00</b>
	<b>Nettoergebnis</b>		<b>327'863.55</b>		<b>875'190.00</b>		<b>1'008'186.30</b>
710	<b>Wasserwerk</b>	<b>379'363.55</b>	<b>51'500.00</b>	<b>890'190.00</b>	<b>15'000.00</b>	<b>1'036'686.30</b>	<b>28'500.00</b>
	<b>Nettoergebnis</b>		<b>327'863.55</b>		<b>875'190.00</b>		<b>1'008'186.30</b>
7101	<b>Wasserwerk (SF)</b>	<b>379'363.55</b>	<b>51'500.00</b>	<b>890'190.00</b>	<b>15'000.00</b>	<b>1'036'686.30</b>	<b>28'500.00</b>

KONTO	EINWOHNERGEMEINDE INVESTITIONSRECHNUNG	Rechnung 2022		Budget 2022		Rechnung 2021	
		AUSGABEN	EINNAHMEN	AUSGABEN	EINNAHMEN	AUSGABEN	EINNAHMEN
(52)	5030.63	Sanierung Aeschwuhweg GV 24.11.2017	173'088.50		300'000.00		1'106.50
	5030.65	Sanierung Eggasse GV 23.11.2018 22.06.2022					190'194.10
(56)	5030.67	Sanierung Reservoir Schützägerten GV 20.11.2019	1'207.55				376'200.35
(57)	5030.70	Sanierung Wasserleitung Kirchbergweg GV 27.10.2021	62'888.60		132'000.00		58'457.90
(51)	5030.72	Sanierung Sägetstrasse 4. Etappe GV 12.08.2020	22'862.20				410'727.45
(54)	5030.73	San. Wasserleitung Breitbachstrasse/Feldgässli GV 27.10.2021	119'316.70		458'190.00		
	6370.50	Anschlussgebühren		51'500.00		15'000.00	28'500.00
	<b>72</b>	<b>Abwasserbeseitigung</b>	<b>369'435.85</b>	<b>150'928.90</b>	<b>740'317.00</b>	<b>90'000.00</b>	<b>217'878.45</b>
		<b>Nettoergebnis</b>		<b>218'506.95</b>		<b>650'317.00</b>	<b>112'241.60</b>
	<b>720</b>	<b>Abwasserbeseitigung</b>	<b>369'435.85</b>	<b>150'928.90</b>	<b>740'317.00</b>	<b>90'000.00</b>	<b>217'878.45</b>
		<b>Nettoergebnis</b>		<b>218'506.95</b>		<b>650'317.00</b>	<b>112'241.60</b>
	<b>7201</b>	<b>Abwasserbeseitigung (SF)</b>	<b>369'435.85</b>	<b>150'928.90</b>	<b>740'317.00</b>	<b>90'000.00</b>	<b>217'878.45</b>
(52)	5030.67	Kanalisation Aeschwuhweg GV 24.11.2017	178'816.20		350'000.00		1'557.20
	5030.69	Sanierung Kanalisation Dörfliweg GV 20.11.2019 22.06.2022					128'986.45
(51)	5030.71	Kanalisation Sägetstrasse 4. Etappe GV 12.08.2020	180'238.40				17'900.90
(54)	5030.72	Kanalisation Breitbachstrasse/Feldgässli GV 27.10.2021			245'317.00		
(60)	5030.73	Sanierung Überlaufleitung Grubenweg GV 24.11.2021	10'381.25		145'000.00		9'849.00
	5290.61	Aufnahme Hausanschlüsse in Leitungskataster Budgetkredit					59'584.90
	6370.60	Kanalisationsanschlussgebühren		150'928.90		90'000.00	105'636.85
	<b>73</b>	<b>Abfallwirtschaft</b>	<b>245.40</b>		<b>100'000.00</b>		
		<b>Nettoergebnis</b>		<b>245.40</b>		<b>100'000.00</b>	
	<b>730</b>	<b>Abfallwirtschaft</b>	<b>245.40</b>		<b>100'000.00</b>		
		<b>Nettoergebnis</b>		<b>245.40</b>		<b>100'000.00</b>	
	<b>7301</b>	<b>Abfallwirtschaft (SF)</b>	<b>245.40</b>		<b>100'000.00</b>		

KONTO	EINWOHNERGEMEINDE INVESTITIONSRECHNUNG	Rechnung 2022		Budget 2022		Rechnung 2021	
		AUSGABEN	EINNAHMEN	AUSGABEN	EINNAHMEN	AUSGABEN	EINNAHMEN
(61)	5030.01	Umrüstung Entsorgungsstellen Unterfluranlagen GV 27.10.2021	245.40		100'000.00		
	<b>74</b>	<b>Verbauungen</b>	<b>23'425.80</b>		<b>100'000.00</b>		
		<b>Nettoergebnis</b>		<b>23'425.80</b>		<b>100'000.00</b>	<b>19'925.70</b>
	<b>741</b>	<b>Gewässerverbauung</b>	<b>23'425.80</b>		<b>100'000.00</b>		
		<b>Nettoergebnis</b>		<b>23'425.80</b>		<b>100'000.00</b>	<b>19'925.70</b>
	<b>7410</b>	<b>Gewässerverbauung</b>	<b>23'425.80</b>		<b>100'000.00</b>		
(59)	5020.00	Offenlegung Dalchenbach GV 24.11.2021	23'225.80		100'000.00		19'925.70
	5610.00	Hochwasserschutz Wigger Gebundene Ausgabe 01.01.2022	200.00				
	<b>9</b>	<b>FINANZEN UND STEUERN</b>	<b>202'428.90</b>	<b>1'284'852.05</b>	<b>105'000.00</b>	<b>3'190'307.00</b>	<b>214'683.40</b>
		<b>Nettoergebnis</b>	<b>1'082'423.15</b>		<b>3'085'307.00</b>		<b>1'610'194.40</b>
	<b>99</b>	<b>Nicht aufgeteilte Posten</b>	<b>202'428.90</b>	<b>1'284'852.05</b>	<b>105'000.00</b>	<b>3'190'307.00</b>	<b>214'683.40</b>
		<b>Nettoergebnis</b>	<b>1'082'423.15</b>		<b>3'085'307.00</b>		<b>1'610'194.40</b>
	<b>999</b>	<b>Abschluss</b>	<b>202'428.90</b>	<b>1'284'852.05</b>	<b>105'000.00</b>	<b>3'190'307.00</b>	<b>214'683.40</b>
		<b>Nettoergebnis</b>	<b>1'082'423.15</b>		<b>3'085'307.00</b>		<b>1'610'194.40</b>
	<b>9990</b>	<b>Abschluss</b>	<b>202'428.90</b>	<b>1'284'852.05</b>	<b>105'000.00</b>	<b>3'190'307.00</b>	<b>214'683.40</b>
	5900.00	Passivierte Einnahmen Einwohnergemeinde					80'546.55
	5900.01	Passivierte Einnahmen Wasser	51'500.00		15'000.00		28'500.00
	5900.02	Passivierte Einnahmen Abwasser	150'928.90		90'000.00		105'636.85
	6900.00	Aktivierte Ausgaben Einwohnergemeinde		535'807.25		1'459'800.00	570'313.05
	6900.01	Aktivierte Ausgaben Wasser		379'363.55		890'190.00	1'036'686.30
	6900.02	Aktivierte Ausgaben Abwasser		369'435.85		740'317.00	217'878.45
	6900.03	Aktivierte Ausgaben Abfall		245.40		100'000.00	

**ARTENGLIEDERUNG - ZUSAMMENZUG**

<b>INVESTITIONSRECHNUNG</b>		<b>Rechnung 2022</b>		<b>Budget 2022</b>		<b>Rechnung 2021</b>	
<b>KONTO</b>	<b>BEZEICHNUNG</b>	<b>AUSGABEN</b>	<b>EINNAHMEN</b>	<b>AUSGABEN</b>	<b>EINNAHMEN</b>	<b>AUSGABEN</b>	<b>EINNAHMEN</b>
	<b>Investitionsrechnung</b>	<b>1'487'280.95</b>	<b>1'487'280.95</b>	<b>3'295'307.00</b>	<b>3'295'307.00</b>	<b>2'039'561.20</b>	<b>2'039'561.20</b>
<b>5</b>	<b>Investitionsausgaben</b>	<b>1'487'280.95</b>		<b>3'295'307.00</b>		<b>2'039'561.20</b>	
50	Sachanlagen	1'234'608.15		3'127'307.00		1'761'292.90	
52	Immaterielle Anlagen					59'584.90	
56	Eigene Investitionsbeiträge	50'243.90		63'000.00		4'000.00	
59	Übertrag an Bilanz	202'428.90		105'000.00		214'683.40	
<b>6</b>	<b>Investitionseinnahmen</b>		<b>1'487'280.95</b>		<b>3'295'307.00</b>		<b>2'039'561.20</b>
63	Investitionsbeiträge f.eigene Rechnung		202'428.90		105'000.00		214'683.40
69	Übertrag an Bilanz		1'284'852.05		3'190'307.00		1'824'877.80

## ARTENGLIEDERUNG

KONTO	INVESTITIONSRECHNUNG BEZEICHNUNG	Rechnung 2022		Budget 2022		Rechnung 2021	
		AUSGABEN	EINNAHMEN	AUSGABEN	EINNAHMEN	AUSGABEN	EINNAHMEN
	<b>Investitionsrechnung</b>	<b>1'487'280.95</b>	<b>1'487'280.95</b>	<b>3'295'307.00</b>	<b>3'295'307.00</b>	<b>2'039'561.20</b>	<b>2'039'561.20</b>
	<b>Investitionsausgaben</b>	<b>1'487'280.95</b>		<b>3'295'307.00</b>		<b>2'039'561.20</b>	
<b>50</b>	<b>Sachanlagen</b>	<b>1'234'608.15</b>		<b>3'127'307.00</b>		<b>1'761'292.90</b>	
<b>501</b>	<b>Strassen/Verkehrswege</b>	<b>462'337.55</b>		<b>1'000'800.00</b>		<b>364'501.45</b>	
<b>5010</b>	<b>Strassen/Verkehrswege</b>	<b>462'337.55</b>		<b>1'000'800.00</b>		<b>364'501.45</b>	
5010.00	Strassen / Verkehrswege	462'337.55		1'000'800.00		364'501.45	
<b>502</b>	<b>Wasserbau</b>	<b>23'225.80</b>		<b>100'000.00</b>		<b>19'925.70</b>	
<b>5020</b>	<b>Wasserbau</b>	<b>23'225.80</b>		<b>100'000.00</b>		<b>19'925.70</b>	
5020.00	Wasserbau	23'225.80		100'000.00		19'925.70	
<b>503</b>	<b>Übriger Tiefbau</b>	<b>749'044.80</b>		<b>1'730'507.00</b>		<b>1'194'979.85</b>	
<b>5030</b>	<b>Übrige Tiefbauten allgemein</b>	<b>749'044.80</b>		<b>1'730'507.00</b>		<b>1'194'979.85</b>	
5030.00	Tiefbauten	749'044.80		1'730'507.00		1'194'979.85	
<b>504</b>	<b>Hochbauten</b>			<b>296'000.00</b>		<b>101'102.60</b>	
<b>5040</b>	<b>Übrige Hochbauten allgemein</b>			<b>296'000.00</b>		<b>101'102.60</b>	
5040.00	Hochbauten			296'000.00		101'102.60	
	<b>Mobilien, Maschinen, Fahrzeuge</b>					<b>80'783.30</b>	
	<b>Übrige Mobilien, Maschinen, Fahrzeuge</b>					<b>80'783.30</b>	
5060.00	Mobilien					80'783.30	
	<b>Immaterielle Anlagen</b>					<b>59'584.90</b>	
	<b>Übrige immaterielle Anlagen</b>					<b>59'584.90</b>	
5290.00	Übrige immaterielle Anlagen					59'584.90	



## ARTENGLIEDERUNG

KONTO	INVESTITIONSRECHNUNG BEZEICHNUNG	Rechnung 2022		Budget 2022		Rechnung 2021	
		AUSGABEN	EINNAHMEN	AUSGABEN	EINNAHMEN	AUSGABEN	EINNAHMEN
56	<b>Eigene Investitionsbeiträge</b>	<b>50'243.90</b>		<b>63'000.00</b>		<b>4'000.00</b>	
561	<b>Kantone</b>	<b>50'243.90</b>		<b>63'000.00</b>		<b>4'000.00</b>	
5610	<b>Inv.beiträge an Kantone und Konkordate</b>	<b>50'243.90</b>		<b>63'000.00</b>		<b>4'000.00</b>	
5610.00	Investitionsbeiträge an den Kanton	50'243.90		63'000.00		4'000.00	
59	<b>Übertrag an Bilanz</b>	<b>202'428.90</b>		<b>105'000.00</b>		<b>214'683.40</b>	
590	<b>Passivierungen</b>	<b>202'428.90</b>		<b>105'000.00</b>		<b>214'683.40</b>	
5900	<b>Passivierte Einnahmen</b>	<b>202'428.90</b>		<b>105'000.00</b>		<b>214'683.40</b>	
5900.00	Passivierte Einnahmen Einwohnergemeinde					80'546.55	
5900.01	Passivierte Einnahmen Wasser	51'500.00		15'000.00		28'500.00	
5900.02	Passivierte Einnahmen Abwasser	150'928.90		90'000.00		105'636.85	
	<b>Investitionseinnahmen</b>		<b>1'487'280.95</b>		<b>3'295'307.00</b>		<b>2'039'561.20</b>
63	<b>Investitionsbeiträge f.eigene Rechnung</b>		<b>202'428.90</b>		<b>105'000.00</b>		<b>214'683.40</b>
631	<b>Kantone</b>						<b>80'546.55</b>
6310	<b>Investitionsbeiträge von Kantonen</b>						<b>80'546.55</b>
6310.00	Investitionsbeiträge vom Kanton						80'546.55
637	<b>Private Haushalte</b>		<b>202'428.90</b>		<b>105'000.00</b>		<b>134'136.85</b>
6370	<b>Invest.Beitr. priv.Haushalte</b>		<b>202'428.90</b>		<b>105'000.00</b>		<b>134'136.85</b>
6370.00	Investitionsbeiträge von priv. Haushalten		202'428.90		105'000.00		134'136.85
69	<b>Übertarg an Bilanz</b>		<b>1'284'852.05</b>		<b>3'190'307.00</b>		<b>1'824'877.80</b>
690	<b>Aktivierungen</b>		<b>1'284'852.05</b>		<b>3'190'307.00</b>		<b>1'824'877.80</b>
6900	<b>Aktivierte Ausgaben</b>		<b>1'284'852.05</b>		<b>3'190'307.00</b>		<b>1'824'877.80</b>
6900.00	Aktivierte Ausgaben Einwohnergemeinde		535'807.25		1'459'800.00		570'313.05

**ARTENGLIEDERUNG**

KONTO	INVESTITIONSRECHNUNG BEZEICHNUNG	Rechnung 2022		Budget 2022		Rechnung 2021	
		AUSGABEN	EINNAHMEN	AUSGABEN	EINNAHMEN	AUSGABEN	EINNAHMEN
6900.01	Aktivierte Ausgaben Wasser		379'363.55		890'190.00		1'036'686.30
6900.02	Aktivierte Ausgaben Abwasser		369'435.85		740'317.00		217'878.45
6900.03	Aktivierte Ausgaben Abfall		245.40		100'000.00		

<b>EINWOHNERGEMEINDE</b>					
<b>BILANZ</b>		<b>01.01.2022</b>	<b>Zuwachs</b>	<b>Abgang</b>	<b>31.12.2022</b>
<b>1</b>	<b>Aktiven</b>	<b>70'995'841.40</b>	<b>98'810'206.96</b>	<b>100'216'041.86</b>	<b>69'590'006.50</b>
10	Finanzvermögen	25'272'438.56	96'461'746.46	97'404'302.61	24'329'882.41
14	Verwaltungsvermögen	45'723'402.84	2'348'460.50	2'811'739.25	45'260'124.09
<b>2</b>	<b>Passiven</b>	<b>70'995'841.40</b>	<b>36'726'737.97</b>	<b>38'132'572.87</b>	<b>69'590'006.50</b>
20	Fremdkapital	15'721'382.84	35'487'979.88	36'554'626.50	14'654'736.22
29	Eigenkapital	55'274'458.56	1'238'758.09	1'577'946.37	54'935'270.28

<b>EINWOHNERGEMEINDE</b>					
<b>BILANZ</b>		01.01.2022	Zuwachs	Abgang	31.12.2022
<b>1</b>	<b>Aktiven</b>	<b>70'995'841.40</b>	<b>98'810'206.96</b>	<b>100'216'041.86</b>	<b>69'590'006.50</b>
<b>10</b>	<b>Finanzvermögen</b>	<b>25'272'438.56</b>	<b>96'461'746.46</b>	<b>97'404'302.61</b>	<b>24'329'882.41</b>
<b>100</b>	<b>Flüssige Mittel u.kurzfrist.Geldanlagen</b>	<b>17'647'156.28</b>	<b>30'835'031.72</b>	<b>36'376'265.68</b>	<b>12'105'922.32</b>
<b>1000</b>	<b>Kasse</b>	<b>50'543.90</b>	<b>254'104.50</b>	<b>253'448.05</b>	<b>51'200.35</b>
<b>10000</b>	<b>Hauptkasse</b>	<b>49'943.90</b>	<b>254'104.50</b>	<b>253'448.05</b>	<b>50'600.35</b>
10000.01	Kasse Abteilung Finanzen	49'943.90	254'104.50	253'448.05	50'600.35
<b>10001</b>	<b>Nebenkassen</b>	<b>600.00</b>			<b>600.00</b>
10001.01	Kasse Abteilung Kanzlei	600.00			600.00
<b>1001</b>	<b>Post</b>	<b>1'864'822.67</b>	<b>27'359'684.44</b>	<b>23'114'582.53</b>	<b>6'109'924.58</b>
<b>10010</b>	<b>Post-Geschäftskonten</b>	<b>1'864'822.67</b>	<b>27'359'684.44</b>	<b>23'114'582.53</b>	<b>6'109'924.58</b>
10010.01	Postkonto CH39 0900 0000 5000 1582 0	1'598'383.88	24'890'123.18	20'729'169.25	5'759'337.81
10010.02	Postkonto Klib CH63 0900 0000 6185 2969 7	266'438.79	2'469'561.26	2'385'413.28	350'586.77
<b>1002</b>	<b>Bank</b>	<b>15'727'789.71</b>	<b>3'203'242.78</b>	<b>12'987'435.10</b>	<b>5'943'597.39</b>
<b>10020</b>	<b>Bankkontokorrente</b>	<b>15'727'789.71</b>	<b>3'203'242.78</b>	<b>12'987'435.10</b>	<b>5'943'597.39</b>
10020.01	Raiffeisenbank CH25 8080 8004 4921 1941 5	231'257.71	1'558'236.78	1'541'823.95	247'670.54
10020.02	Aarg. Kantonalbank CH61 0076 1020 0778 7558 5	499'918.81	6.00	71.00	499'853.81
10020.03	Credit Suisse (alt NAB) CH11 0483 5041 8412 8100 0	989'724.00		90.50	989'633.50
10020.04	Migros Bank CH39 0840 1000 0637 6964 6	4'999'951.04		2'000'054.00	2'999'897.04
10020.05	Credit Suisse CH75 0483 5177 1152 3100 0 SALDIERT	999'778.15		22'780.00	976'998.15
10020.06	Valiant Bank CH22 0630 0505 5336 3368 2	8'007'160.00	1'645'000.00	9'422'615.65	229'544.35

<b>EINWOHNERGEMEINDE</b>					
<b>BILANZ</b>		01.01.2022	Zuwachs	Abgang	31.12.2022
<b>1009</b>	<b>Übrige flüssige Mittel</b>	<b>4'000.00</b>	<b>18'000.00</b>	<b>20'800.00</b>	<b>1'200.00</b>
<b>10090</b>	<b>Übrige flüssige Mittel</b>	<b>4'000.00</b>	<b>18'000.00</b>	<b>20'800.00</b>	<b>1'200.00</b>
10090.00	REKA-Checks	4'000.00	18'000.00	20'800.00	1'200.00
<b>101</b>	<b>Forderungen</b>	<b>3'722'025.16</b>	<b>59'016'764.76</b>	<b>60'006'296.81</b>	<b>2'732'493.11</b>
<b>1010</b>	<b>Forder.a.Lieferung.an Leist.ggü.Dritten</b>	<b>497'451.85</b>	<b>2'507'665.55</b>	<b>2'480'481.35</b>	<b>524'636.05</b>
<b>10100</b>	<b>Forderungen aus Liefer.und Leist.</b>	<b>497'368.90</b>	<b>2'506'045.55</b>	<b>2'480'398.40</b>	<b>523'016.05</b>
10100.01	Hundetaxen	1'602.10	37'740.00	36'060.00	3'282.10
10100.02	Einmalfakturen	63'966.60	461'414.90	458'868.90	66'512.60
10100.03	Massenfakturierungen	389'745.90	1'572'006.00	1'530'396.10	431'355.80
10100.04	Abfallgebühren	34'929.60	290'483.25	307'912.30	17'500.55
10100.05	Elternbeiträge Musikschule	4'117.50	136'501.90	136'254.40	4'365.00
10100.06	Pachtzinsen		7'899.50	7'899.50	
10100.90	Zahlungen alte Rechnungen	3'007.20		3'007.20	
<b>10101</b>	<b>Forderungen Verrechnungssteuer</b>	<b>82.95</b>	<b>1'620.00</b>	<b>82.95</b>	<b>1'620.00</b>
10101.01	Verrechnungssteuern VST	82.95	1'620.00	82.95	1'620.00
<b>1011</b>	<b>Kontokorrente mit Dritten</b>		<b>23'981.45</b>	<b>23'981.45</b>	
<b>10110</b>	<b>Kontokorrente mit Dritten</b>		<b>23'981.45</b>	<b>23'981.45</b>	
10110.21	KK Allgemein GB2		3'017.80	3'017.80	
10110.22	KK MWST GB2		4'100.00	4'100.00	
10110.23	KK Geldkonto GB2		4'572.30	4'572.30	
10110.24	KK Debi/Kredi GB2		12'291.35	12'291.35	

<b>EINWOHNERGEMEINDE</b>					
<b>BILANZ</b>		01.01.2022	Zuwachs	Abgang	31.12.2022
<b>1012</b>	<b>Steuerforderungen</b>	<b>3'166'149.62</b>	<b>53'954'205.55</b>	<b>54'956'773.06</b>	<b>2'163'582.11</b>
<b>10120</b>	<b>Forderungen allgemeine Gemeindesteuern</b>	<b>2'080'265.07</b>	<b>53'592'973.40</b>	<b>53'870'888.51</b>	<b>1'802'349.96</b>
10120.01	SL Ausstand ordentliche Steuern Brutto	2'600'265.07	25'689'238.12	26'097'153.23	2'192'349.96
10120.02	SL Direktzahlungen		962'646.97	962'646.97	
10120.03	SL ESR/ASR - Zahlungen		23'382'700.25	23'382'700.25	
10120.05	SL Rückerstatt./Verrechn./Umbuchungen		784'993.80	784'993.80	
10120.06	Steuern Rückerstatt.gem.Steuerbuchhalt.		1'729.30	1'729.30	
10120.08	SL Rückzahlungen auf Konto		2'630'372.86	2'630'372.86	
10120.09	Einnahmen aus alten Verlustscheinen		11'292.10	11'292.10	
10120.99	WB auf Forderungen allg Gemeindesteuern	-520'000.00	130'000.00		-390'000.00
<b>10121</b>	<b>Forderungen Sondersteuern</b>	<b>1'085'884.55</b>	<b>361'232.15</b>	<b>1'085'884.55</b>	<b>361'232.15</b>
10121.11	Forderungen Nachsteuern und Bussen	260'976.25	97'612.15	260'976.25	97'612.15
10121.12	Forderungen Grundstückgewinnsteuern	643'778.70	263'620.00	643'778.70	263'620.00
10121.13	Forderungen Erbschafts- u.Schenkungsst.	181'129.60		181'129.60	
<b>1013</b>	<b>Anzahlungen an Dritte</b>	<b>40'861.74</b>	<b>10'546.46</b>	<b>49'386.95</b>	<b>2'021.25</b>
<b>10130</b>	<b>Vorauszahlungen an Dritte</b>	<b>40'861.74</b>	<b>10'546.46</b>	<b>49'386.95</b>	<b>2'021.25</b>
10130.02	Vorschüsse Asylbewerber	38'728.59	546.46	39'275.05	
10130.03	Vorauszahlungen Porti	2'133.15	10'000.00	10'111.90	2'021.25
<b>1015</b>	<b>Interne Kontokorrente</b>		<b>2'298'072.65</b>	<b>2'298'072.65</b>	
<b>10153</b>	<b>Abrechnungskonten Löhne</b>		<b>2'298'072.65</b>	<b>2'298'072.65</b>	
10153.01	Abrechnungskonto Lohnverarbeitung		2'298'072.65	2'298'072.65	

<b>EINWOHNERGEMEINDE</b>					
<b>BILANZ</b>		01.01.2022	Zuwachs	Abgang	31.12.2022
<b>1019</b>	<b>Übrige Forderungen</b>	<b>17'561.95</b>	<b>222'293.10</b>	<b>197'601.35</b>	<b>42'253.70</b>
<b>10192</b>	<b>MWST-Vorsteuerguthaben</b>	<b>17'561.95</b>	<b>222'293.10</b>	<b>197'601.35</b>	<b>42'253.70</b>
10192.12	MWST-Vorsteuer IR Abwasser		-425.65	-425.65	
10192.80	MWST Abrechnungskonto	17'561.95	222'718.75	198'027.00	42'253.70
<b>102</b>	<b>Kurzfristige Finanzanlagen</b>	<b>325'123.00</b>	<b>54'462.00</b>	<b>298'000.00</b>	<b>81'585.00</b>
<b>1020</b>	<b>Kurzfristige Darlehen</b>	<b>325'123.00</b>	<b>54'462.00</b>	<b>298'000.00</b>	<b>81'585.00</b>
<b>10200</b>	<b>Kurzfristige Darlehen FV</b>	<b>325'123.00</b>	<b>54'462.00</b>	<b>298'000.00</b>	<b>81'585.00</b>
10200.01	Spitex Region Zofingen AG, 0.2%	325'123.00	54'462.00	298'000.00	81'585.00
<b>104</b>	<b>Aktive Rechnungsabgrenzungen</b>	<b>723'740.12</b>	<b>551'277.98</b>	<b>723'740.12</b>	<b>551'277.98</b>
<b>1040</b>	<b>Personalaufwand</b>	<b>7'097.05</b>	<b>2'262.80</b>	<b>7'097.05</b>	<b>2'262.80</b>
<b>10400</b>	<b>RA Personalaufwand</b>	<b>7'097.05</b>	<b>2'262.80</b>	<b>7'097.05</b>	<b>2'262.80</b>
10400.01	RA Personalaufwand	7'097.05	2'262.80	7'097.05	2'262.80
<b>1041</b>	<b>Sach- und übriger Betriebsaufwand</b>		<b>17'124.30</b>		<b>17'124.30</b>
<b>10410</b>	<b>RA Sach- und übrige Betriebsaufwand</b>		<b>17'124.30</b>		<b>17'124.30</b>
10410.01	RA Sach- und übriger Betriebsaufwand		17'124.30		17'124.30

<b>EINWOHNERGEMEINDE</b>					
<b>BILANZ</b>		01.01.2022	Zuwachs	Abgang	31.12.2022
<b>1042</b>	<b>Steuern</b>	<b>381'484.07</b>	<b>402'199.88</b>	<b>381'484.07</b>	<b>402'199.88</b>
<b>10420</b>	<b>RA Steuern</b>	<b>381'484.07</b>	<b>402'199.88</b>	<b>381'484.07</b>	<b>402'199.88</b>
10420.01	RA Steuern	381'484.07	402'199.88	381'484.07	402'199.88
<b>1043</b>	<b>Transfers der Erfolgsrechnung</b>	<b>265'976.10</b>	<b>44'000.00</b>	<b>265'976.10</b>	<b>44'000.00</b>
<b>10430</b>	<b>RA Transfers der Erfolgsrechnung</b>	<b>265'976.10</b>	<b>44'000.00</b>	<b>265'976.10</b>	<b>44'000.00</b>
10430.01	RA Transfers der Erfolgsrechnung	265'976.10	44'000.00	265'976.10	44'000.00
<b>1044</b>	<b>Finanzaufwand / Finanzertrag</b>	<b>100.00</b>	<b>16'960.85</b>	<b>100.00</b>	<b>16'960.85</b>
<b>10440</b>	<b>RA Finanzaufwand / Finanzertrag</b>	<b>100.00</b>	<b>16'960.85</b>	<b>100.00</b>	<b>16'960.85</b>
10440.01	RA Finanzaufwand / Finanzertrag	100.00	16'960.85	100.00	16'960.85
<b>1045</b>	<b>Übriger betrieblicher Ertrag</b>	<b>69'082.90</b>	<b>68'730.15</b>	<b>69'082.90</b>	<b>68'730.15</b>
<b>10450</b>	<b>RA überiger betrieblicher Erfolg</b>	<b>69'082.90</b>	<b>68'730.15</b>	<b>69'082.90</b>	<b>68'730.15</b>
10450.01	RA überiger betrieblicher Erfolg	69'082.90	68'730.15	69'082.90	68'730.15
<b>106</b>	<b>Vorräte</b>	<b>78'270.00</b>	<b>4'210.00</b>		<b>82'480.00</b>
<b>1060</b>	<b>Vorräte</b>	<b>78'270.00</b>	<b>4'210.00</b>		<b>82'480.00</b>
<b>10600</b>	<b>Vorräte allgemeiner Haushalt</b>	<b>78'270.00</b>	<b>4'210.00</b>		<b>82'480.00</b>
10600.01	Heizölvorrat	78'270.00	4'210.00		82'480.00
<b>107</b>	<b>Finanzanlagen</b>		<b>6'000'000.00</b>		<b>6'000'000.00</b>
<b>1071</b>	<b>Verzinsliche Anlagen</b>		<b>6'000'000.00</b>		<b>6'000'000.00</b>



<b>EINWOHNERGEMEINDE</b>					
<b>BILANZ</b>		01.01.2022	Zuwachs	Abgang	31.12.2022
<b>10710</b>	<b>Verzinsliche Anlagen</b>		<b>6'000'000.00</b>		<b>6'000'000.00</b>
10710.02	Valiant Bank AG, 2022-2024, 0.3%		6'000'000.00		6'000'000.00
<b>108</b>	<b>Sachanlagen FV</b>	<b>2'776'124.00</b>			<b>2'776'124.00</b>
<b>1080</b>	<b>Grundstücke FV</b>	<b>2'426'034.00</b>			<b>2'426'034.00</b>
<b>10800</b>	<b>Grundstücke FV</b>	<b>2'426'034.00</b>			<b>2'426'034.00</b>
10800.01	Grundstücke FV	2'426'034.00			2'426'034.00
<b>1084</b>	<b>Gebäude FV</b>	<b>350'090.00</b>			<b>350'090.00</b>
<b>10840</b>	<b>Gebäude FV</b>	<b>350'090.00</b>			<b>350'090.00</b>
10840.01	Gebäude FV	350'090.00			350'090.00
<b>14</b>	<b>Verwaltungsvermögen</b>	<b>45'723'402.84</b>	<b>2'348'460.50</b>	<b>2'811'739.25</b>	<b>45'260'124.09</b>
<b>140</b>	<b>Sachanlagen VV</b>	<b>45'049'596.94</b>	<b>2'288'875.60</b>	<b>2'702'499.45</b>	<b>44'635'973.09</b>
<b>1400</b>	<b>Grundstücke VV</b>	<b>13'864'634.50</b>			<b>13'864'634.50</b>
<b>14000</b>	<b>Grundstücke allgemeiner Haushalt</b>	<b>13'864'634.50</b>			<b>13'864'634.50</b>
14000.01	Grundstücke allgemeiner Haushalt	13'864'634.50			13'864'634.50
<b>1401</b>	<b>Strassen / Verkehrswege</b>	<b>3'403'361.00</b>	<b>172'020.65</b>	<b>142'516.65</b>	<b>3'432'865.00</b>
<b>14010</b>	<b>Strassen / Verkehrswege allg.Haushalt</b>	<b>3'403'361.00</b>	<b>172'020.65</b>	<b>142'516.65</b>	<b>3'432'865.00</b>
14010.01	Strassen / Verkehrswege allg.Haushalt	4'619'455.30	172'020.65		4'791'475.95
14010.99	WB Strassen / Verkehrswege all.Haushalt	-1'216'094.30		142'516.65	-1'358'610.95

<b>EINWOHNERGEMEINDE</b>					
<b>BILANZ</b>		01.01.2022	Zuwachs	Abgang	31.12.2022
<b>1402</b>	<b>Wasserbau</b>	<b>39'948.00</b>		<b>1'902.00</b>	<b>38'046.00</b>
<b>14020</b>	<b>Wasserbau allgemeiner Haushalt</b>	<b>39'948.00</b>		<b>1'902.00</b>	<b>38'046.00</b>
14020.01	Wasserbau allgemeiner Haushalt	95'110.55			95'110.55
14020.99	WB Wasserbau allgemeiner Haushalt	-55'162.55		1'902.00	-57'064.55
<b>1403</b>	<b>Tiefbauten</b>	<b>12'278'747.00</b>	<b>327'998.95</b>	<b>374'945.95</b>	<b>12'231'800.00</b>
<b>14030</b>	<b>Tiefbauten allgemeiner Haushalt</b>	<b>207'233.00</b>		<b>9'979.00</b>	<b>197'254.00</b>
14030.01	Tiefbauten allgemeiner Haushalt	243'639.20			243'639.20
14030.99	WB Tiefbauten allgemeiner Haushalt	-36'406.20		9'979.00	-46'385.20
<b>14031</b>	<b>Tiefbauten Wasserwerk</b>	<b>6'469'351.00</b>	<b>190'629.80</b>	<b>201'065.80</b>	<b>6'458'915.00</b>
14031.01	Tiefbauten Wasserwerk	9'862'551.58	190'629.80		10'053'181.38
14031.99	WB Tiefbauten Wasserwerk	-3'393'200.58		201'065.80	-3'594'266.38
<b>14032</b>	<b>Tiefbauten Abwasserbeseitigung</b>	<b>5'602'163.00</b>	<b>137'369.15</b>	<b>163'901.15</b>	<b>5'575'631.00</b>
14032.01	Tiefbauten Abwasserbeseitigung	8'057'764.26	137'369.15		8'195'133.41
14032.99	WB Tiefbauten Abwasserbeseitigung	-2'455'601.26		163'901.15	-2'619'502.41
<b>1404</b>	<b>Hochbauten</b>	<b>12'842'838.00</b>	<b>423'220.65</b>	<b>1'185'997.65</b>	<b>12'080'061.00</b>
<b>14040</b>	<b>Hochbauten allgemeiner Haushalt</b>	<b>12'842'838.00</b>	<b>423'220.65</b>	<b>1'185'997.65</b>	<b>12'080'061.00</b>
14040.01	Hochbauten allgemeiner Haushalt	29'154'842.81	250'279.00	172'941.65	29'232'180.16
14040.99	WB Hochbauten allgemeiner Haushalt	-16'312'004.81	172'941.65	1'013'056.00	-17'152'119.16
<b>1406</b>	<b>Mobilien VV</b>	<b>756'071.00</b>	<b>80'783.30</b>	<b>166'055.30</b>	<b>670'799.00</b>

<b>EINWOHNERGEMEINDE</b>					
<b>BILANZ</b>		01.01.2022	Zuwachs	Abgang	31.12.2022
<b>14060</b>	<b>Mobilien allgemeiner Haushalt</b>	<b>756'071.00</b>	<b>80'783.30</b>	<b>166'055.30</b>	<b>670'799.00</b>
14060.01	Mobilien allgemeiner Haushalt	1'969'226.55	80'783.30		2'050'009.85
14060.99	WB Mobilien allgemeiner Haushalt	-1'213'155.55		166'055.30	-1'379'210.85
<b>1407</b>	<b>Anlagen im Bau VV</b>	<b>1'863'997.44</b>	<b>1'284'852.05</b>	<b>831'081.90</b>	<b>2'317'767.59</b>
<b>14070</b>	<b>Anlagen im Bau VV allg.Haushalt</b>	<b>608'403.95</b>	<b>535'807.25</b>	<b>503'082.95</b>	<b>641'128.25</b>
14070.10	Anlagen im Bau, Strassen/Verkehrsw.all.Hau	215'008.05	512'381.45	172'020.65	555'368.85
14070.20	Anlagen im Bau, Wasserbau allg.Haushalt	52'362.75	23'425.80		75'788.55
14070.40	Anlagen im Bau, Hochbauten all.Haus.	260'249.85		250'279.00	9'970.85
14070.60	Anlagen im Bau, Mobilien allg.Haush.	80'783.30		80'783.30	
<b>14071</b>	<b>Anlagen im Bau VV Wasserwerk</b>	<b>1'068'650.76</b>	<b>379'363.55</b>	<b>190'629.80</b>	<b>1'257'384.51</b>
14071.30	Anlagen im Bau, Tiefbauten Wasserwerk	1'068'650.76	379'363.55	190'629.80	1'257'384.51
<b>14072</b>	<b>Anlagen im Bau VV Abwasserbeseitigung</b>	<b>186'942.73</b>	<b>369'435.85</b>	<b>137'369.15</b>	<b>419'009.43</b>
14072.30	Anlagen im Bau, Tiefbauten Abwasser	186'942.73	369'435.85	137'369.15	419'009.43
<b>14073</b>	<b>Anlagen im Bau VV Abfallwirtschaft</b>		<b>245.40</b>		<b>245.40</b>
14073.30	Anlagen im Bau, Tiefbauten Abfall		245.40		245.40
<b>142</b>	<b>Immaterielle Anlagen</b>	<b>96'006.90</b>	<b>59'584.90</b>	<b>89'710.80</b>	<b>65'881.00</b>
<b>1427</b>	<b>Immaterielle Anlagen in Realisierung</b>	<b>59'584.90</b>		<b>59'584.90</b>	
<b>14272</b>	<b>Imm.Anlagen in Realisierung Abwasser</b>	<b>59'584.90</b>		<b>59'584.90</b>	
14272.01	Imm.Anlagen in Realisierung Abwasser	59'584.90		59'584.90	
<b>1429</b>	<b>Übrige immaterielle Anlagen</b>	<b>36'422.00</b>	<b>59'584.90</b>	<b>30'125.90</b>	<b>65'881.00</b>

<b>EINWOHNERGEMEINDE</b>					
<b>BILANZ</b>		01.01.2022	Zuwachs	Abgang	31.12.2022
<b>14290</b>	<b>Übr.immaterielle Anlagen allg.Haushalt</b>	<b>2.00</b>			<b>2.00</b>
14290.01	Übr.immaterielle Anlagen allg.Haushalt	88'706.95			88'706.95
14290.99	WB übr.immater.Anlagen allg.Haushalt	-88'704.95			-88'704.95
<b>14291</b>	<b>Übrige immaterielle Anlagen Wasserwerk</b>	<b>15'867.00</b>		<b>7'933.00</b>	<b>7'934.00</b>
14291.01	Übrige immaterielle Anlagen Wasser	39'669.17			39'669.17
14291.99	WB übr.immaterielle Anlagen Wasser	-23'802.17		7'933.00	-31'735.17
<b>14292</b>	<b>Übrige immaterielle Anlagen Abwasser</b>	<b>20'553.00</b>	<b>59'584.90</b>	<b>22'192.90</b>	<b>57'945.00</b>
14292.01	Übrige immaterielle Anlagen Abwasser	51'380.65	59'584.90		110'965.55
14292.99	WB übr. immaterielle Anlagen Abwasser	-30'827.65		22'192.90	-53'020.55
<b>145</b>	<b>Beteiligungen, Grundkapitalien</b>	<b>51'000.00</b>			<b>51'000.00</b>
<b>1454</b>	<b>Beteilig.an öffentl.Unternehmungen</b>	<b>51'000.00</b>			<b>51'000.00</b>
<b>14540</b>	<b>Beteil.an öff.Unternehmungen allg.Haushalt</b>	<b>51'000.00</b>			<b>51'000.00</b>
14540.01	Beteil.an öff.Unternehm.allg.Haushalt	51'000.00			51'000.00
<b>146</b>	<b>Investitionsbeiträge</b>	<b>526'799.00</b>		<b>19'529.00</b>	<b>507'270.00</b>
<b>1461</b>	<b>Invbeiträge an den Kanton</b>	<b>526'799.00</b>		<b>19'529.00</b>	<b>507'270.00</b>
<b>14610</b>	<b>Investitionsbeitr.an den Kanto allg.Haushalt</b>	<b>526'799.00</b>		<b>19'529.00</b>	<b>507'270.00</b>
14610.01	Inv.beitr.a.Kantone u.Kokordate a.Haush.	781'146.55			781'146.55
14610.99	WB Inv.beitr.a.Kant.u.Kokordate a.Haus.	-254'347.55		19'529.00	-273'876.55

<b>EINWOHNERGEMEINDE</b>					
<b>BILANZ</b>		01.01.2022	Zuwachs	Abgang	31.12.2022
<b>2</b>	<b>Passiven</b>	<b>70'995'841.40</b>	<b>36'726'737.97</b>	<b>38'132'572.87</b>	<b>69'590'006.50</b>
<b>20</b>	<b>Fremdkapital</b>	<b>15'721'382.84</b>	<b>35'487'979.88</b>	<b>36'554'626.50</b>	<b>14'654'736.22</b>
<b>200</b>	<b>Laufende Verbindlichkeiten</b>	<b>4'089'424.19</b>	<b>32'266'590.08</b>	<b>32'330'429.20</b>	<b>4'025'585.07</b>
<b>2000</b>	<b>Lauf. Verb. a. Liefer. u. Leist. v. Dritten</b>	<b>825'368.30</b>	<b>16'131'893.65</b>	<b>15'361'623.35</b>	<b>1'595'638.60</b>
<b>20000</b>	<b>Lauf. Verb. aus Liefer. u. Leist. v. Dritten</b>	<b>825'368.30</b>	<b>15'505'214.60</b>	<b>14'734'944.30</b>	<b>1'595'638.60</b>
20000.01	Kreditoren Sammelkonto	825'368.30	15'505'214.60	14'734'944.30	1'595'638.60
<b>20001</b>	<b>Kreditoren Sozial- und Personalvers.</b>		<b>626'679.05</b>	<b>626'679.05</b>	
20001.01	SVA-Beiträge		316'566.90	316'566.90	
20001.02	Personalvorsorge BVG APK		232'403.45	232'403.45	
20001.03	Personalvorsorge BVG VMS		23'440.80	23'440.80	
20001.04	Unfall- und Krankentaggeldversicherungen		52'851.90	52'851.90	
20001.05	Quellensteuer Abzug Lohn		1'416.00	1'416.00	
<b>2001</b>	<b>Kontokorrente mit Dritten</b>	<b>244'589.05</b>	<b>7'472.30</b>	<b>13'790.85</b>	<b>238'270.50</b>
<b>20010</b>	<b>Kontokorrente mit Dritten</b>	<b>244'589.05</b>	<b>7'472.30</b>	<b>13'790.85</b>	<b>238'270.50</b>
20010.01	Kontokorrent mit Ortsbürgergemeinde	244'357.00	7'472.30	13'790.85	238'038.45
20010.02	Kabelfernsehgenossenschaft	232.05			232.05
<b>2002</b>	<b>Steuern</b>	<b>2'876'554.44</b>	<b>13'317'650.30</b>	<b>14'124'750.34</b>	<b>2'069'454.40</b>
<b>20020</b>	<b>Verpflichtungen allg. Gemeindesteuern</b>	<b>2'876'554.44</b>	<b>13'316'853.85</b>	<b>14'123'953.89</b>	<b>2'069'454.40</b>
20020.01	Kantonssteuern	1'515'138.50	11'130'226.20	11'855'442.45	789'922.25
20020.02	Reformierte Kirchensteuern	84'041.60	549'106.35	542'494.95	90'653.00
20020.03	Römisch-kath. Kirchensteuern	139'509.55	353'433.05	382'678.75	110'263.85
20020.04	Christkath. Kirchensteuern	1'590.00	1'456.45	1'039.80	2'006.65

<b>EINWOHNERGEMEINDE</b>					
<b>BILANZ</b>		01.01.2022	Zuwachs	Abgang	31.12.2022
20020.05	Direkte Bundessteuern		206'023.15	206'023.15	
20020.13	Haben-Saldo SL Steuerbezug	354'264.30	162'400.80	354'264.30	162'400.80
20020.14	Überzahlung Steuern ordentliches Verfahren	782'010.49	914'207.85	782'010.49	914'207.85
<b>20022</b>	<b>Steuerschulden MWST</b>		<b>796.45</b>	<b>796.45</b>	
20022.21	MWST-Umsatzsteuer Abfall		796.45	796.45	
<b>2005</b>	<b>Interne Kontokorrente</b>	<b>1'477.15</b>	<b>2'807'837.83</b>	<b>2'808'242.28</b>	<b>1'072.70</b>
<b>20054</b>	<b>Abrechnungskonten Zahlungsverkehr</b>	<b>1'477.15</b>	<b>2'486'454.05</b>	<b>2'486'858.50</b>	<b>1'072.70</b>
20054.02	Abrechnungskonto ESR-Eingänge		2'319'047.10	2'319'047.10	
20054.03	Abrechnungskonto Vorauszahlungen	210.60	814.05		1'024.65
20054.05	Abrechnungskonto Direktzahlungen	1'266.55	166'592.90	167'811.40	48.05
<b>20055</b>	<b>Weitere Abrechnungskonten</b>		<b>321'383.78</b>	<b>321'383.78</b>	
20055.80	Abrechnungskonto Diverses		11'412.70	11'412.70	
20055.82	Durchlaufkonto KLIB		309'971.08	309'971.08	
<b>2009</b>	<b>Übrige laufende Verbindlichkeiten</b>	<b>141'435.25</b>	<b>1'736.00</b>	<b>22'022.38</b>	<b>121'148.87</b>
<b>20090</b>	<b>Übrige Verpflichtungen</b>	<b>141'435.25</b>	<b>1'736.00</b>	<b>22'022.38</b>	<b>121'148.87</b>
20090.02	Schülerreisefonds	73'355.95	1'547.70		74'903.65
20090.03	Sozialfonds für Erwachsene	1'910.15			1'910.15
20090.04	Vergabung für Museum	497.05		497.05	
20090.06	Verein für die Jugend	1'715.30			1'715.30
20090.07	Geschenk "250 Jahr zäme"	4'000.00			4'000.00
20090.08	Kulturfonds der Einwohnergemeinde	19'246.27			19'246.27
20090.09	QM-Führungspool Schule	895.00			895.00
20090.10	Unvert. Nachlass H. Hubacher	22'254.63		19'254.63	3'000.00
20090.11	Schülerfussballturnier-Fonds	1'547.70		1'547.70	
20090.12	Instrumentenfonds	1'613.20	188.30	723.00	1'078.50

<b>EINWOHNERGEMEINDE</b>					
<b>BILANZ</b>		01.01.2022	Zuwachs	Abgang	31.12.2022
20090.13	Skilager-Fonds	1'400.00			1'400.00
20090.14	Nachlass Hanna Ineichen-Plüss	13'000.00			13'000.00
<b>201</b>	<b>Kurzfristige Finanzverbindlichkeiten</b>	<b>1'000'000.00</b>	<b>2'500'000.00</b>	<b>1'000'000.00</b>	<b>2'500'000.00</b>
<b>2014</b>	<b>Kurzfrist.Anteil von langfrist.Verbindlichkeiten</b>	<b>1'000'000.00</b>	<b>2'500'000.00</b>	<b>1'000'000.00</b>	<b>2'500'000.00</b>
<b>20140</b>	<b>Kurzfrist.Anteil von langfrist. Verbindlichkeiten</b>	<b>1'000'000.00</b>	<b>2'500'000.00</b>	<b>1'000'000.00</b>	<b>2'500'000.00</b>
20140.05	Suva, 2012-2022, 1.79 %	1'000'000.00		1'000'000.00	
20140.06	Axa Winterthur, 2013-2023, 1.30 %		2'500'000.00		2'500'000.00
<b>204</b>	<b>Passive Rechnungsabgrenzungen</b>	<b>505'489.80</b>	<b>527'492.30</b>	<b>505'489.80</b>	<b>527'492.30</b>
<b>2040</b>	<b>Personalaufwand</b>	<b>1'550.00</b>		<b>1'550.00</b>	
<b>20400</b>	<b>RA Personalaufwand</b>	<b>1'550.00</b>		<b>1'550.00</b>	
20400.01	RA Personalaufwand	1'550.00		1'550.00	
<b>2041</b>	<b>Sach- und übriger Betriebsaufwand</b>	<b>1'027.70</b>	<b>502.15</b>	<b>1'027.70</b>	<b>502.15</b>
<b>20410</b>	<b>RA Sach- und übriger Betriebsaufwand</b>	<b>1'027.70</b>	<b>502.15</b>	<b>1'027.70</b>	<b>502.15</b>
20410.01	RA Sach- und übriger Betriebsaufwand	1'027.70	502.15	1'027.70	502.15
<b>2042</b>	<b>Steuern</b>	<b>247'767.20</b>	<b>314'265.95</b>	<b>247'767.20</b>	<b>314'265.95</b>
<b>20420</b>	<b>RA Steuern</b>	<b>247'767.20</b>	<b>314'265.95</b>	<b>247'767.20</b>	<b>314'265.95</b>
20420.01	RA Steuern	247'767.20	314'265.95	247'767.20	314'265.95
<b>2043</b>	<b>Transfers der Erfolgsrechnung</b>	<b>174'773.25</b>	<b>145'927.55</b>	<b>174'773.25</b>	<b>145'927.55</b>

<b>EINWOHNERGEMEINDE</b>					
<b>BILANZ</b>		01.01.2022	Zuwachs	Abgang	31.12.2022
<b>20430</b>	<b>RA Transfers der Erfolgsrechnung</b>	<b>174'773.25</b>	<b>145'927.55</b>	<b>174'773.25</b>	<b>145'927.55</b>
20430.01	RA Transfer der Erfolgsrechnung	174'773.25	145'927.55	174'773.25	145'927.55
<b>2044</b>	<b>Finanzaufwand / Finanzertrag</b>	<b>80'371.65</b>	<b>66'796.65</b>	<b>80'371.65</b>	<b>66'796.65</b>
<b>20440</b>	<b>RA Finanzaufwand / Finanzertrag</b>	<b>80'371.65</b>	<b>66'796.65</b>	<b>80'371.65</b>	<b>66'796.65</b>
20440.01	RA Finanzaufwand / Finanzertrag	80'371.65	66'796.65	80'371.65	66'796.65
<b>205</b>	<b>Kurzfristige Rückstellungen</b>	<b>127'000.00</b>	<b>11'085.45</b>	<b>14'085.45</b>	<b>124'000.00</b>
<b>2050</b>	<b>Kurzfrist.Rückstellungen a.Mehrleist.d.Personals</b>	<b>127'000.00</b>	<b>11'085.45</b>	<b>14'085.45</b>	<b>124'000.00</b>
<b>20500</b>	<b>Kurzfrist.Rückstellungen a.Mehrleist.d.Personals</b>	<b>127'000.00</b>	<b>11'085.45</b>	<b>14'085.45</b>	<b>124'000.00</b>
20500.01	Rückstellungen Ferien und Überzeit Personal	127'000.00	11'085.45	14'085.45	124'000.00
<b>206</b>	<b>Langfristige Finanzverbindlichkeiten</b>	<b>9'301'531.85</b>	<b>82'812.05</b>	<b>2'500'000.00</b>	<b>6'884'343.90</b>
<b>2064</b>	<b>Darlehen, Schuldscheine</b>	<b>7'500'000.00</b>		<b>2'500'000.00</b>	<b>5'000'000.00</b>
<b>20640</b>	<b>Langfristige Darlehen</b>	<b>7'500'000.00</b>		<b>2'500'000.00</b>	<b>5'000'000.00</b>
20640.07	Axa Winterthur, 2013-2023, 1.31 %	2'500'000.00		2'500'000.00	
20640.08	Axa Winterthur, 2013-2024, 1.57 %	1'500'000.00			1'500'000.00
20640.09	Suva, 2013-2025, 1.78 %	1'500'000.00			1'500'000.00
20640.11	Ausgleichsfonds AHV 2014-2024, 1.22 %	2'000'000.00			2'000'000.00



<b>EINWOHNERGEMEINDE</b>					
<b>BILANZ</b>		01.01.2022	Zuwachs	Abgang	31.12.2022
<b>2068</b>	<b>Passivierte Investitionsbeiträge</b>	<b>1'801'531.85</b>	<b>82'812.05</b>		<b>1'884'343.90</b>
<b>20687</b>	<b>Pass.Inv.Beitr. von priv. Haushalten</b>	<b>1'801'531.85</b>	<b>82'812.05</b>		<b>1'884'343.90</b>
20687.10	Pass.Inv.Beitr.v.priv.Haush. Wasser	339'413.00	29'427.00		368'840.00
20687.20	Pass.Inv.Beitr.v.priv.Haush. Abwasser	1'462'118.85	53'385.05		1'515'503.90
<b>208</b>	<b>Langfristige Rückstellungen</b>	<b>430'513.25</b>	<b>100'000.00</b>	<b>164'088.15</b>	<b>366'425.10</b>
<b>2089</b>	<b>Übr.langfr.Rückstellungen der ER</b>	<b>430'513.25</b>	<b>100'000.00</b>	<b>164'088.15</b>	<b>366'425.10</b>
<b>20890</b>	<b>Übr.langfrist.Rückstellungend.ER</b>	<b>430'513.25</b>	<b>100'000.00</b>	<b>164'088.15</b>	<b>366'425.10</b>
20890.18	Langfr. Rückstellungen KK VS 2018	99'568.25		99'568.25	
20890.19	Langfr. Rückstellungen KK VS 2019	81'753.60		12'778.40	68'975.20
20890.20	Langfr. Rückstellungen KK VS 2020	126'191.40		36'174.35	90'017.05
20890.21	Langfr. Rückstellungen KK VS 2021	123'000.00		15'567.15	107'432.85
20890.22	Langfr. Rückstellungen KK VS 2022		100'000.00		100'000.00
<b>209</b>	<b>Verbindlichk.ggü.SF u.Fonds im FK</b>	<b>267'423.75</b>		<b>40'533.90</b>	<b>226'889.85</b>
<b>2091</b>	<b>Verbindlichkeiten ggü. Fonds im FK</b>	<b>267'423.75</b>		<b>40'533.90</b>	<b>226'889.85</b>
<b>20910</b>	<b>Verbindlichkeiten ggü. Fonds im FK</b>	<b>267'423.75</b>		<b>40'533.90</b>	<b>226'889.85</b>
20910.01	Ersatzabgaben für Schutzraumbauten	267'423.75		40'533.90	226'889.85
<b>29</b>	<b>Eigenkapital</b>	<b>55'274'458.56</b>	<b>1'238'758.09</b>	<b>1'577'946.37</b>	<b>54'935'270.28</b>

<b>EINWOHNERGEMEINDE</b>					
<b>BILANZ</b>		01.01.2022	Zuwachs	Abgang	31.12.2022
<b>290</b>	<b>Verpfl.(+),Vorschüsse(-)ggü.Spezialfin.</b>	<b>13'715'239.92</b>	<b>94'962.46</b>	<b>101'635.20</b>	<b>13'708'567.18</b>
<b>2900</b>	<b>Spezialfinanzierungen im EK</b>	<b>13'715'239.92</b>	<b>94'962.46</b>	<b>101'635.20</b>	<b>13'708'567.18</b>
<b>29001</b>	<b>Verpflichtungen / Vorschüsse Wasserwerk</b>	<b>8'162'790.82</b>	<b>94'962.46</b>		<b>8'257'753.28</b>
29001.01	Verpflichtungen / Vorschüsse Wasser	8'162'790.82	94'962.46		8'257'753.28
<b>29002</b>	<b>Verpflichtungen / Vorschüsse Abwasser</b>	<b>5'477'210.20</b>		<b>90'621.40</b>	<b>5'386'588.80</b>
29002.01	Verpflichtungen / Vorschüsse Abwasser	5'477'210.20		90'621.40	5'386'588.80
<b>29003</b>	<b>Verpflichtungen / Vorschüsse Abfallbeseitigung</b>	<b>75'238.90</b>		<b>11'013.80</b>	<b>64'225.10</b>
29003.01	Verpflichtungen / Vorschüsse Abfall	75'238.90		11'013.80	64'225.10
<b>291</b>	<b>Fonds im Eigenkapital</b>	<b>20'395.00</b>			<b>20'395.00</b>
<b>2910</b>	<b>Fonds im Eigenkapital</b>	<b>20'395.00</b>			<b>20'395.00</b>
<b>29100</b>	<b>Fonds im Eigenkapital</b>	<b>20'395.00</b>			<b>20'395.00</b>
29100.02	Parkplatzersatzabgaben	20'395.00			20'395.00
<b>295</b>	<b>Aufwertungsreserve</b>	<b>22'173'196.58</b>		<b>85'067.00</b>	<b>22'088'129.58</b>
<b>2950</b>	<b>Aufwertungsreserve</b>	<b>22'173'196.58</b>		<b>85'067.00</b>	<b>22'088'129.58</b>
<b>29500</b>	<b>Aufwertungsreserve allgemeiner Haushalt</b>	<b>22'173'196.58</b>		<b>85'067.00</b>	<b>22'088'129.58</b>
29500.01	Aufwertungsreserve allgemeiner Haushalt	8'308'562.08		85'067.00	8'223'495.08
29500.02	Aufwertungsreserve Grundstücke	13'864'634.50			13'864'634.50

<b>EINWOHNERGEMEINDE</b>					
<b>BILANZ</b>		01.01.2022	Zuwachs	Abgang	31.12.2022
<b>299</b>	<b>Bilanzüberschuss /-fehlbetrag</b>	<b>19'365'627.06</b>	<b>1'143'795.63</b>	<b>1'391'244.17</b>	<b>19'118'178.52</b>
<b>2990</b>	<b>Jahresergebnis</b>	<b>1'143'795.63</b>		<b>1'391'244.17</b>	<b>-247'448.54</b>
<b>29900</b>	<b>Jahresergebnis</b>	<b>1'143'795.63</b>		<b>1'391'244.17</b>	<b>-247'448.54</b>
29900.01	Jahresergebnis	1'143'795.63		1'391'244.17	-247'448.54
<b>2999</b>	<b>Kumulierte Ergebnisse der Vorjahre</b>	<b>18'221'831.43</b>	<b>1'143'795.63</b>		<b>19'365'627.06</b>
<b>29990</b>	<b>Kumulierte Ergebnisse der Vorjahre</b>	<b>18'221'831.43</b>	<b>1'143'795.63</b>		<b>19'365'627.06</b>
29990.01	Kumulierte Ergebnisse der Vorjahre	18'221'831.43	1'143'795.63		19'365'627.06

## GELDFLUSSRECHNUNG

### Gemeinde Strengelbach

Bezeichnung	2022	2022	2022	2022	2022
	CHF TOTAL <sup>1)</sup>	CHF EWG	CHF Wasser	CHF Abwasser	CHF Abfall
Gesamtergebnis Erfolgsrechnung (+ = Ertragsüberschuss / - = Aufwandüberschuss)	-254'121.28	-247'448.54	94'962.46	-90'621.40	-11'013.80
Abschreibungen von Verwaltungsvermögen und Investitionsbeiträgen	1'748'130.80	1'353'037.95	208'998.80	186'094.05	
Wertberichtigungen auf Darlehen und Beteiligungen	0.00				
Auflösung passivierte Investitionsbeiträge (-)	-119'616.85		-22'073.00	-97'543.85	
Entnahme aus Aufwertungsreserve	-85'067.00	-85'067.00			
Realisierte Kursverluste (+) und Gewinne (-) / Wertberichtigungen Anlagen FV	0.00	0.00			
Aufwertung VV (-)	0.00	0.00			
Abnahme (+) / Zunahme (-) von Forderungen	989'532.05	989'532.05			
Abnahme (+) / Zunahme (-) von aktiven Rechnungsabgrenzungen	172'462.14	172'462.14			
Abnahme (+) / Zunahme (-) von Vorräten	-4'210.00	-4'210.00			
Abnahme (-) / Zunahme (+) von laufenden Verbindlichkeiten	-57'520.57	-57'520.57			
Abnahme (-) / Zunahme (+) von passiven Rechnungsabgrenzungen	22'002.50	22'002.50			
Abnahme (-) / Zunahme (+) von kurzfristigen Rückstellungen	-3'000.00	-3'000.00			
Abnahme (-) / Zunahme (+) von langfristigen Rückstellungen	-64'088.15	-64'088.15			
Abnahme (-) / Zunahme (+) von Fonds im Eigenkapital	0.00				
Abnahme (-) / Zunahme (+) von Legaten und Stiftungen ohne eigene Rechtspersönlichkeit im EK	0.00				
Abnahme (-) / Zunahme (+) von Rücklagen der Globalbudgetbereiche	0.00				
Abnahme (-) / Zunahme (+) von Vorfinanzierungen	0.00				
<b>Geldfluss aus operativer Tätigkeit</b>	<b>2'344'503.64</b>	<b>2'075'700.38</b>	<b>281'888.26</b>	<b>-2'071.20</b>	<b>-11'013.80</b>
<b>Geldfluss aus Investitions- und Anlagentätigkeit</b>					
Nettoinvestitionen Verwaltungsvermögen	-1'082'423.15	-535'807.25	-327'863.55	-218'506.95	-245.40
Vergabe bzw. Kauf (+) / Rückzahlung bzw. Verkauf (-) von Darlehen und Beteiligungen, Grundkapitalien VV	0.00	0.00			
<b>Geldfluss aus Investitionstätigkeit ins Verwaltungsvermögen</b>	<b>-1'082'423.15</b>	<b>-535'807.25</b>	<b>-327'863.55</b>	<b>-218'506.95</b>	<b>-245.40</b>
Kauf (-) / Verkauf (+) / Investitionen (-) von Sachanlagen FV	0.00	0.00			
Zunahme (-) / Abnahme (+) von Kontokorrenten (aktive) mit Dritten	0.00				
Kauf (-) / Verkauf (+) von Finanzanlagen	-5'753'662.00	-5'753'662.00			
<b>Geldfluss aus Anlagentätigkeit ins Finanzvermögen</b>	<b>-5'753'662.00</b>	<b>-5'753'662.00</b>	<b>0.00</b>	<b>0.00</b>	<b>0.00</b>
<b>Geldfluss aus Investitions- und Anlagentätigkeit</b>	<b>-6'836'085.15</b>	<b>-6'289'469.25</b>	<b>-327'863.55</b>	<b>-218'506.95</b>	<b>-245.40</b>
<b>Geldfluss aus Finanzierungstätigkeit</b>					
Abnahme (-) / Zunahme (+) von Kontokorrenten (passive) mit Dritten	-6'318.55	-6'318.55			
Rückzahlung (-) / Aufnahme (+) von Finanzverbindlichkeiten	-1'000'000.00	-1'000'000.00			
Abnahme (-) / Zunahme (+) von Verbindlichkeiten gegenüber Fonds im Fremdkapital	-40'533.90	-40'533.90			
<b>Geldfluss aus Finanzierungstätigkeit</b>	<b>-1'046'852.45</b>	<b>-1'046'852.45</b>	<b>0.00</b>	<b>0.00</b>	<b>0.00</b>
<b>Total Geldfluss</b>	<b>-5'538'433.96</b>	<b>-5'260'621.32</b>	<b>-45'975.29</b>	<b>-220'578.15</b>	<b>-11'259.20</b>
Bestand Flüssige Mittel 1.1.	17'643'156.28				
<b>Bestand Flüssige Mittel 31.12.</b>	<b>12'104'722.32</b>				
Veränderung Flüssige Mittel gemäss Bilanz	-5'538'433.96				
Veränderung Flüssige Mittel gemäss Geldflussrechnung	-5'538'433.96				
Kontrolle	0.00				

<sup>1)</sup> Entspricht den Mindestanforderungen des Kantons. Die Gemeinde Strengelbach hat sich entschieden auch die Spezialfinanzierungen in der Geldflussrechnung abzubilden. Auf Grund der Tatsache, dass die Auswertungen jedoch nur beschränkt möglich waren, wurden die Veränderungen des NUV "nur" im Total resp. bei der EWG abgebildet obwohl dies sachlogisch natürlich auch bei den Werken abzubilden ist.

## EIGENKAPITALNACHWEIS für Rechnungsabschluss 2022

	Verpflichtungen bzw. Vorschüsse gegenüber Spezialfinanz- ierungen 29001 - Wasser	Verpflichtungen bzw. Vorschüsse gegenüber Spezialfinanz- ierungen 29002 - Abwasser	Verpflichtungen bzw. Vorschüsse gegenüber Spezialfinanz- ierungen 29003 - Abfall	Parkplatzersatz- abgaben Fonds 29100	Aufwertungs- reserve VV Einwohner- gemeinde 295	Aufwertungs- reserve VV Einwohner- gemeinde Grundstücke 295	Bilanzüberschuss / -fehlbetrag 299	Eigenkapital (Total) 29
Bestand per 01.01.	8'162'790.82	5'477'210.20	75'238.90	20'395.00	8'308'562.08	13'864'634.50	19'365'627.06	<b>55'274'458.56</b>
Einlagen in Spezialfinanzierungen EK 3510								0.00
Entnahmen aus Spezialfinanzierungen des EK 4510								0.00
Einlagen in Fonds des EK 3511								0.00
Entnahmen aus Fonds EK 4511								0.00
Einlagen in Legate und Stiftungen ohne eigene Rechtspers. im EK 3512								0.00
Entnahmen Legate und Stiftungen ohne eigene Rechtspers. im EK 4512								0.00
Entnahmen aus Aufwertungsreserve 4895					-85'067.00			-85'067.00
Jahresergebnis 90	94'962.46	-90'621.40	-11'013.80				-247'448.54	-254'121.28
Abtragung Bilanzfehlbetrag 3899								0.00
Auflösung Aufwertungsreserve								0.00
Bestand per 31.12.	8'257'753.28	5'386'588.80	64'225.10	20'395.00	8'223'495.08	13'864'634.50	19'118'178.52	<b>54'935'270.28</b>

## RÜCKSTELLUNGSSPIEGEL für Rechnungsabschluss 2022

	Kurzfristige Rückstellungen aus Mehrleistungen des Personals	Kurzfristige Rückstellungen für Bürgschaften und Garantieleistungen	Übrige langfristige Rückstellungen der ER	Total Sachgruppen
	2050	2054	2089	205x / 208x
Bestand per 01.01.	127'000.00	0.00	430'513.25	557'513.25
Bildungen (inkl. Erhöhungen)	11'085.45	0.00	100'000.00	111'085.45
Verwendungen / Auflösung	14'085.45	0.00	164'088.15	178'173.60
Bestand per 31.12.	124'000.00	0.00	366'425.10	490'425.10

### Kommentar zu den wichtigsten Positionen:

#### Kurzfristige Rückstellungen aus Mehrleistungen des Personals

Bei der Rückstellung handelt es sich um die Ferien- und Überzeitabgrenzung jeweils per Bilanzstichtag (inkl. pauschalem Sozialversicherungszuschlag von 10%).

#### Übrige langfristige Rückstellungen der ER

Ab 2018 müssen 85% der Krankenkassenverlustscheine durch die Gemeinde getragen werden. Bis ein Verlustschein entsteht, dauert es aufgrund des Betreibungsverfahrens längere Zeit. Aus diesem Grund folgt die Verrechnung der Kosten der Verlustscheine erst in den folgenden Jahren. Die Rückstellung wurde auf Basis der in Rechnung gestellten Wert der Jahre 2018 und 2019 gebildet. Die Rückstellung für das Jahr 2018 über 99'224.70 wurde aufgelöst, da keine Kosten mehr zu erwarten sind.

**BETEILIGUNGS- UND GEWÄHRLEISTUNGSSPIEGEL**

Organisation	Rechtsform	Tätigkeitsgebiet	Eigenkapital	Anteil der Gemeinde	Buchwert per 31.12.	Bemerkungen
<b>Privatrechtliche Unternehmungen (Aktiengesellschaften, Gesellschaften mit beschränkter Haftung, Genossenschaften)</b>						
Publis Public Info Service AG	Aktiengesellschaft	Informatikdienstleistungen inkl. Beratung	434'862.35	9'000.00	9'000.00	
Gemeindeammänner-Vereinigung	Verein	Förderung der Leistungsfähigkeit der Gemeinden und Wahrung ihrer Interessen				
Spitex Region Zofingen AG	Aktiengesellschaft	Spitexdienstleistungen	429'000.00	42'000.00	42'000.00	
<b>Gemeindeverbände</b>						
erzo	Gemeindeverband		0	0	0	keine
zofingenregio	Gemeindeverband		0	0	0	keine
<b>Verträge</b>						
Altersheim	Verein	Vorstandsmitglied	0	0	0	keine
Gemeinde Brittnau	Gemeindevertrag	Betrieb Gemeinschaftsschiessanlage	0	0	0	keine
Gemeinde Oftringen	Gemeindevertrag	Zusammenarbeit im Kindes- und Erwachsenenschutzbereich				
Gloor Transport AG	Aktiengesellschaft	Grün- und Kehrlichtabfuhr	0	0	0	keine
Repol Gemeindeverträge		polizeiliche Grundversorgung	0	0	0	keine
Reg. Zivilstandsamt Gemeindeverträge		Führung des Betreibungsamtes	0	0	0	keine
Reg. Zivilschutzorganisation			0	0	0	keine
Betreibungsamt Gemeindeverträge		Führen des Betreibungsamtes	0	0	0	keine
Verein Spitex Zofingen-Mühlethal- Brittnau	Verein	DL der Hilfe und Pflege zu Hause	0	0	0	Leistungsvertrag
<b>Andere</b>						

**Bemerkungen:**

Eventualverbindlichkeiten	Laufzeit	Betrag	Bemerkungen
Kosten für Mittel und Gegenstände (Migel) in der Pflege der Jahre 2015 bis 2017, für welche die Krankenkassen eine Rückforderungsklage gegenüber den Pflegeheimen gestellt haben. Wird dieser stattgegeben, sind die Gemeinden verpflichtet, diese Restkosten zu decken. Betreffend der Höhe des Betrages kann aufgrund mangelnder Angaben keine Aussage gemacht werden.			
Deponie Schleipfe, evt. Altlastensanierung			

Eventualguthaben	Laufzeit	Betrag	Bemerkungen
Forderung aus bezahlten Kosten für Mittel und Gegenstände (Migel) in der Pflege des Jahres 2018, für welche Krankenkassen nicht mehr aufkommen. Es ist ein Gerichtsverfahren hängig betreffend der Übernahme der Kosten.		22'009.75	

## KREDITKONTROLLE

Nummer	Kredite nach Funktionen Beschluss Instanz & Datum	Kreditbetrag	Kumulierte Ausgaben bis 31.12.2021	Kumulierte Einnahmen bis 31.12.2021	Rechnung 2022		Budget 2022		Restkredit
					Ausgaben	Einnahmen	Ausgaben	Einnahmen	
<b>FUNKTIONALE GLIEDERUNG</b>									
<b>1</b>	<b>ÖFF.ORDNUNG UND SICHERHEIT, VERTEIDIGUNG</b>								
1620.5040.05	Sanierung Kommandoposten Breitbach GV 27.10.2021	175'000.00	9'970.85				175'000.00		165'029.15
<b>2</b>	<b>BILDUNG</b>								
2170.5040.01	Projektierung Sanierung best. Turnhalle GV 18.02.2011	200'000.00	172'941.65						27'058.35
<b>6</b>	<b>VERKEHR</b>								
6130.5610.03	Belagssanierung K233 Langenthalerstrasse Gebundene Ausgabe 01.01.2020	1'502'000.00	26'000.00		2'029.85				1'473'970.15
6130.5610.04	Sanierung Bushaltestellen Gemeindehaus (BehiG) Gebundene Ausgabe 01.01.2020	103'000.00	16'000.00		48'014.05		63'000.00		38'985.95
6150.5010.13	Sanierung Aeschwuhweg, 2/5 Anteil GV 24.11.2017	314'000.00	25'091.75		325.90		50'000.00		288'582.35
6150.5010.15	Sanierung Dörfliweg GV 20.11.2019 22.06.2022	252'000.00	172'020.65						
6150.5010.16	Sanierung Aegerten-, Lerchen-, Meisenweg GV 12.08.2020	357'340.00	2'099.90		1'273.15				353'966.95
6150.5010.17	Sanierung Sägetstrasse 4. Etappe GV 12.08.2020	685'000.00	195'795.75		289'627.15		200'000.00		199'577.10
6150.5010.19	San. Breitbachstrasse/Feldgässli GV 27.10.2021	906'822.00			37'205.25		750'800.00		869'616.75
6150.5010.22	San. Streumattweg/Sonnenrainweg GV 23.11.2022	656'700.00							656'700.00
6150.5010.23	Umbau Bushaltestellen (BehiG) GV 22.06.2022	62'500.00			10'498.20				52'001.80
6150.6350.00	Invest.beitrag San. Aegerten-, Lerchen-, Meisenweg GV 12.08.2020	-222'000.00		222'000.00					



## KREDITKONTROLLE

Nummer	Kredite nach Funktionen Beschluss Instanz & Datum	Kreditbetrag	Kumulierte Ausgaben bis 31.12.2021	Kumulierte Einnahmen bis 31.12.2021	Rechnung 2022		Budget 2022		Restkredit
					Ausgaben	Einnahmen	Ausgaben	Einnahmen	
<b>7</b>	<b>UMWELTSCHUTZ UND RAUMORDNUNG</b>								
7101.5030.63	Sanierung Aeschwuhweg GV 24.11.2017	535'000.00	5'705.61		173'088.50		300'000.00		356'205.89
7101.5030.65	Sanierung Eggasse GV 23.11.2018 22.06.2022	264'000.00	190'629.80						
7101.5030.67	Sanierung Reservoir Schützägarten GV 20.11.2019	450'000.00	399'698.00		1'207.55				49'094.45
7101.5030.70	Sanierung Wasserleitung Kirchbergweg GV 27.10.2021	200'000.00	58'457.90		62'888.60		132'000.00		78'653.50
7101.5030.71	Sanierung Aegerten-, Lerchen-, Meisenweg GV 12.08.2020	153'000.00							153'000.00
7101.5030.72	Sanierung Sägetstrasse 4. Etappe GV 12.08.2020	720'000.00	414'159.45		22'862.20				282'978.35
7101.5030.73	San. Wasserleitung Breitbachstrasse/Feldgässli GV 27.10.2021	458'190.00			119'316.70		458'190.00		338'873.30
7101.5030.74	San. Streumattweg/Sonnenrainweg GV 23.11.2022	431'600.00							431'600.00
7201.5030.67	Kanalisation Aeschwuhweg GV 24.11.2017	555'000.00	21'823.68		178'816.20		350'000.00		354'360.12
7201.5030.69	Sanierung Kanalisation Dörfliweg GV 20.11.2019 22.06.2022	278'000.00	137'369.15						
7201.5030.70	Kanalisation Aegerten-, Lerchen-, Meisenweg GV 12.08.2020	105'000.00							105'000.00
7201.5030.71	Kanalisation Sägetstrasse 4. Etappe GV 12.08.2020	340'000.00	17'900.90		180'238.40				141'860.70
7201.5030.72	Kanalisation Breitbachstrasse/Feldgässli GV 27.10.2021	245'317.00					245'317.00		245'317.00
7201.5030.73	Sanierung Überlaufleitung Grubenweg GV 24.11.2021	145'000.00	9'849.00		10'381.25		145'000.00		124'769.75

## KREDITKONTROLLE

Nummer	Kredite nach Funktionen Beschluss Instanz & Datum	Kreditbetrag	Kumulierte Ausgaben bis 31.12.2021	Kumulierte Einnahmen bis 31.12.2021	Rechnung 2022		Budget 2022		Restkredit
					Ausgaben	Einnahmen	Ausgaben	Einnahmen	
7201.5030.74	Kanalisation Streumattweg/Sonnenrainweg GV 23.11.2022	133'700.00							133'700.00
7301.5030.01	Umrüstung Entsorgungsstellen Unterfluranlagen GV 27.10.2021	240'000.00			245.40		100'000.00		239'754.60
7410.5020.00	Offenlegung Dalchenbach GV 24.11.2021	1'260'000.00	52'362.75		23'225.80		100'000.00		1'184'411.45
7410.5610.00	Hochwasserschutz Wigger Gebundene Ausgabe 01.01.2022	214'000.00			200.00				213'800.00
7410.6310.00	Beitrag Kanton an Offenlegung Dalchenbach GV 24.11.2021	-504'000.00							
<b>Erfolgsrechnung</b>									
1610.3199.01	Rückbau der Schiessanlage 300m Dörfli GV 18.11.2020	480'000.00	359'691.30		54'276.90				
1610.4630.00	Beiträge Bund Rückbau der Schiessanlage 300m Dörfli GV 18.11.2020	-120'000.00		110'000.00		42'000.00			
1610.4631.00	Beiträge Kanton Rückbau der Schiessanlage 300m Dörfli GV 18.11.2020	-133'820.60		100'000.00		21'861.90			

## Anlagespiegel Verwaltungsvermögen

## Kategorie 1: Grundstücke

	Einwohnergemeinde	Wasserwerk	Abwasserbeseitigung	Abfallwirtschaft	Total
	2022	2022	2022	2022	
<b>Anschaffungskosten</b>					
Stand per 01.01.	13'864'634.50				13'864'634.50
Zugänge					
Abgänge					
Stand per 31.12.	13'864'634.50				13'864'634.50
<b>Kumulierte Abschreibungen</b>					
Stand per 01.01.	0.00				0.00
Planmässige Abschreibungen					
Ausserplanmässige Abschreibungen					
Wertberichtigungen					
Stand per 31.12.	0.00				0.00
<b>Buchwert per 31.12.</b>	<b>13'864'634.50</b>				<b>13'864'634.50</b>
Brandversicherungswert					

## Kategorie 2: Gebäude, Hochbauten

	Einwohnergemeinde	Wasserwerk	Abwasserbeseitigung	Abfallwirtschaft	Total
	2022	2022	2022	2022	
<b>Anschaffungskosten</b>					
Stand per 01.01.	29'100'302.01				29'100'302.01
Zugänge					0.00
Abgänge					0.00
Stand per 31.12.	29'100'302.01				29'100'302.01
<b>Kumulierte Abschreibungen</b>					
Stand per 01.01.	16'306'551.01				16'306'551.01
Planmässige Abschreibungen	826'927.00				826'927.00
Ausserplanmässige Abschreibungen					0.00
Abgänge					0.00
Wertberichtigungen					
Stand per 31.12.	17'133'478.01				17'133'478.01
<b>Buchwert per 31.12.</b>	<b>11'966'824.00</b>				<b>11'966'824.00</b>

## Kategorie 3: Strassen, Plätze, Friedhof

	Einwohnergemeinde	Wasserwerk	Abwasserbeseitigung	Abfallwirtschaft	Total
	2022	2022	2022	2022	
<b>Anschaffungskosten</b>					
Stand per 01.01.	4'619'455.30				4'619'455.30
Zugänge	172'020.65				172'020.65
Abgänge					
Stand per 31.12.	4'791'475.95				4'791'475.95
<b>Kumulierte Abschreibungen</b>					
Stand per 01.01.	1'216'094.30				1'216'094.30
Planmässige Abschreibungen	142'516.65				142'516.65
Ausserplanmässige Abschreibungen					
Wertberichtigungen					
Stand per 31.12.	1'358'610.95				1'358'610.95
<b>Buchwert per 31.12.</b>	<b>3'432'865.00</b>				<b>3'432'865.00</b>

## Kategorie 3b: Sportplätze (Rasen- und Hartplätze)

	Einwohnergemeinde	Wasserwerk	Abwasserbeseitigung	Abfallwirtschaft	Total
	2022	2022	2022	2022	
<b>Anschaffungskosten</b>					
Stand per 01.01.	170'216.35				170'216.35
Zugänge					0.00
Abgänge					
Stand per 31.12.	170'216.35				170'216.35
<b>Kumulierte Abschreibungen</b>					
Stand per 01.01.	8'510.35				8'510.35
Planmässige Abschreibungen	8'511.00				8'511.00
Ausserplanmässige Abschreibungen					
Wertberichtigungen					
Stand per 31.12.	17'021.35				17'021.35
<b>Buchwert per 31.12.</b>	<b>153'195.00</b>				<b>153'195.00</b>

## Kategorie 4: Kanal-/Leitungsnetze, Gewässerbauten

	Einwohnergemeinde	Wasserwerk	Abwasserbeseitigung	Abfallwirtschaft	Total
	2022	2022	2022	2022	
<b>Anschaffungskosten</b>					
Stand per 01.01.	168'533.40	9'862'551.58	8'057'764.26	0.00	18'088'849.24
Zugänge		190'629.80	137'369.15		327'998.95
Abgänge					
Stand per 31.12.	168'533.40	10'053'181.38	8'195'133.41	0.00	18'416'848.19
<b>Kumulierte Abschreibungen</b>					
Stand per 01.01.	83'058.40	3'393'200.58	2'455'601.26	0.00	5'931'860.24
Planmässige Abschreibungen	3'370.00	201'065.80	163'901.15		368'336.95
Ausserplanmässige Abschreibungen					0.00
Wertberichtigungen					
Stand per 31.12.	86'428.40	3'594'266.38	2'619'502.41	0.00	6'300'197.19
Buchwert per 31.12.	82'105.00	6'458'915.00	5'575'631.00	0.00	12'116'651.00

## Kategorie 5: Installationen, Ein- und Ausbauten bei Gebäuden

	Einwohnergemeinde	Wasserwerk	Abwasserbeseitigung	Abfallwirtschaft	Total
	2022	2022	2022	2022	
<b>Anschaffungskosten</b>					
Stand per 01.01.	54'540.80				54'540.80
Zugänge	250'279.00				250'279.00
Abgänge					
Stand per 31.12.	304'819.80				304'819.80
<b>Kumulierte Abschreibungen</b>					
Stand per 01.01.	5'453.80				5'453.80
Planmässige Abschreibungen	13'187.35				13'187.35
Ausserplanmässige Abschreibungen	172'941.65				172'941.65
Wertberichtigungen					
Stand per 31.12.	191'582.80				191'582.80
Buchwert per 31.12.	113'237.00				113'237.00

## Kategorie 7: Mobilien, Maschinen, Ausstattungen, allgemeine Fahrzeuge

	Einwohnergemeinde	Wasserwerk	Abwasserbeseitigung	Abfallwirtschaft	Total
	2022	2022	2022	2022	
<b>Anschaffungskosten</b>					
Stand per 01.01.	689'064.20				689'064.20
Zugänge					
Abgänge					
Stand per 31.12.	689'064.20				689'064.20
<b>Kumulierte Abschreibungen</b>					
Stand per 01.01.	497'923.20				497'923.20
Planmässige Abschreibungen	54'253.00				54'253.00
Ausserplanmässige Abschreibungen					
Wertberichtigungen					
Stand per 31.12.	552'176.20				552'176.20
Buchwert per 31.12.	136'888.00				136'888.00

## Kategorie 8: Spezialfahrzeuge (Strassenreinigung)

	Einwohnergemeinde	Wasserwerk	Abwasserbeseitigung	Abfallwirtschaft	Total
	2022	2022	2022	2022	
<b>Anschaffungskosten</b>					
Stand per 01.01.	393'414.80				393'414.80
Zugänge					
Abgänge					
Stand per 31.12.	393'414.80				393'414.80
<b>Kumulierte Abschreibungen</b>					
Stand per 01.01.	186'165.80				186'165.80
Planmässige Abschreibungen	21'726.00				21'726.00
Ausserplanmässige Abschreibungen					
Wertberichtigungen					
Stand per 31.12.	207'891.80				207'891.80
Buchwert per 31.12.	185'523.00				185'523.00

## Kategorie 8a: Kleintanklöschfahrzeuge, Kommandofahrzeuge, Strassenrettungsfahrzeuge

	Einwohnergemeinde	Wasserwerk	Abwasserbeseitigung	Abfallwirtschaft	Total
	2022	2022	2022	2022	
<b>Anschaffungskosten</b>					
Stand per 01.01.	201'138.75				201'138.75
Zugänge					
Abgänge					
Stand per 31.12.	201'138.75				201'138.75
<b>Kumulierte Abschreibungen</b>					
Stand per 01.01.	179'169.75				179'169.75
Planmässige Abschreibungen	4'394.00				4'394.00
Ausserplanmässige Abschreibungen					
Wertberichtigungen					
Stand per 31.12.	183'563.75				183'563.75
Buchwert per 31.12.	17'575.00				17'575.00

## Kategorie 8b: Schweres und überschweres Pikettfahrzeug

	Einwohnergemeinde	Wasserwerk	Abwasserbeseitigung	Abfallwirtschaft	Total
	2022	2022	2022	2022	
<b>Anschaffungskosten</b>					
Stand per 01.01.	364'413.10				364'413.10
Zugänge					
Abgänge					
Stand per 31.12.	364'413.10				364'413.10
<b>Kumulierte Abschreibungen</b>					
Stand per 01.01.	72'883.10				72'883.10
Planmässige Abschreibungen	14'576.00				14'576.00
Ausserplanmässige Abschreibungen					
Wertberichtigungen					
Stand per 31.12.	87'459.10				87'459.10
Buchwert per 31.12.	276'954.00				276'954.00

## Kategorie 9: Immaterielle Anlagen, Software

	Einwohnergemeinde	Wasserwerk	Abwasserbeseitigung	Abfallwirtschaft	Total
	2022	2022	2022	2022	
<b>Anschaffungskosten</b>					
Stand per 01.01.	20'518.00	39'669.17	110'965.55	0.00	171'152.72
Zugänge			59'584.90		59'584.90
Abgänge			59'584.90		59'584.90
Stand per 31.12.	20'518.00	39'669.17	110'965.55	0.00	171'152.72
<b>Kumulierte Abschreibungen</b>					
Stand per 01.01.	20'517.00	23'802.17	30'827.65	0.00	75'146.82
Planmässige Abschreibungen		7'933.00	22'192.90		30'125.90
Ausserplanmässige Abschreibungen					
Wertberichtigungen					
Abgang Abschreibungen					0.00
Stand per 31.12.	20'517.00	31'735.17	53'020.55	0.00	105'272.72
Buchwert per 31.12.	1.00	7'934.00	57'945.00	0.00	65'880.00

## Kategorie 10: Orts- und Regionalplanungen

	Einwohnergemeinde	Wasserwerk	Abwasserbeseitigung	Abfallwirtschaft	Total
	2022	2022	2022	2022	
<b>Anschaffungskosten</b>					
Stand per 01.01.	68'188.95				68'188.95
Zugänge					0.00
Abgänge					0.00
Stand per 31.12.	68'188.95				68'188.95
<b>Kumulierte Abschreibungen</b>					
Stand per 01.01.	68'187.95				68'187.95
Planmässige Abschreibungen					0.00
Ausserplanmässige Abschreibungen					
Wertberichtigungen					
Abgang Abschreibungen					0.00
Stand per 31.12.	68'187.95				68'187.95
Buchwert per 31.12.	1.00				1.00

## Kategorie 11: Informatik- und Kommunikationssysteme

	Einwohnergemeinde	Wasserwerk	Abwasserbeseitigung	Abfallwirtschaft	Total
	2022	2022	2022	2022	
<b>Anschaffungskosten</b>					
Stand per 01.01.	321'195.70				321'195.70
Zugänge	80'783.30				80'783.30
Abgänge					0.00
Stand per 31.12.	401'979.00				401'979.00
<b>Kumulierte Abschreibungen</b>					
Stand per 01.01.	277'013.70				277'013.70
Planmässige Abschreibungen	71'106.30				71'106.30
Ausserplanmässige Abschreibungen					
Wertberichtigungen					
Stand per 31.12.	348'120.00				348'120.00
Buchwert per 31.12.	53'859.00				53'859.00

## Kategorie 12: Investitionsbeiträge

	Einwohnergemeinde	Wasserwerk	Abwasserbeseitigung	Abfallwirtschaft	Total
	2022	2022	2022	2022	
<b>Anschaffungskosten</b>					
Stand per 01.01.	781'146.55				781'146.55
Zugänge					0.00
Abgänge					0.00
Stand per 31.12.	781'146.55				781'146.55
<b>Kumulierte Abschreibungen</b>					
Stand per 01.01.	254'347.55				254'347.55
Planmässige Abschreibungen	19'529.00				19'529.00
Ausserplanmässige Abschreibungen					
Wertberichtigungen					
Stand per 31.12.	273'876.55				273'876.55
Buchwert per 31.12.	507'270.00				507'270.00

## Kategorie 12a: Anschlussgebühren

	Einwohnergemeinde	Wasserwerk	Abwasserbeseitigung	Abfallwirtschaft	Total
	2022	2022	2022	2022	
<b>Anschaffungskosten</b>					
Stand per 01.01.	0.00	-442'000.00	-1'971'339.10	0.00	-2'413'339.10
Zugänge		-51'500.00	-150'928.90		-202'428.90
Abgänge					0.00
Stand per 31.12.	0.00	-493'500.00	-2'122'268.00	0.00	-2'615'768.00
<b>Kumulierte Abschreibungen</b>					
Stand per 01.01.	0.00	-102'587.00	-509'220.25	0.00	-611'807.25
Planmässige Abschreibungen		-22'073.00	-97'543.85		-119'616.85
Ausserplanmässige Abschreibungen					
Wertberichtigungen					0.00
Stand per 31.12.	0.00	-124'660.00	-606'764.10	0.00	-731'424.10
Buchwert per 31.12.	0.00	-368'840.00	-1'515'503.90	0.00	-1'884'343.90

## Kategorie 13: Anlagen in Bau

	Einwohnergemeinde	Wasserwerk	Abwasserbeseitigung	Abfallwirtschaft	Total
	2022	2022	2022	2022	
<b>Anschaffungskosten</b>					
Stand per 01.01.	608'403.95	1'068'650.76	186'942.73	0.00	1'863'997.44
Zugänge	535'807.25	379'363.55	369'435.85	245.40	1'284'852.05
Abgänge	503'082.95	190'629.80	137'369.15		831'081.90
Stand per 31.12.	641'128.25	1'257'384.51	419'009.43	245.40	2'317'767.59
<b>Kumulierte Abschreibungen</b>					
Stand per 01.01.	0.00	0.00	0.00	0.00	
Planmässige Abschreibungen					
Ausserplanmässige Abschreibungen					
Wertberichtigungen					
Stand per 31.12.	0.00	0.00	0.00	0.00	0.00
Buchwert per 31.12.	641'128.25	1'257'384.51	419'009.43	245.40	2'317'767.59

## Kategorie 15: Beteiligungen, Grundkapitalien

	Einwohnergemeinde	Wasserwerk	Abwasserbeseitigung	Abfallwirtschaft	Total
	2022	2022	2022	2022	
<b>Anschaffungskosten</b>					
<b>Stand per 01.01.</b>	<b>51'000.00</b>				<b>51'000.00</b>
Zugänge					0.00
Abgänge					0.00
<b>Stand per 31.12.</b>	<b>51'000.00</b>				<b>51'000.00</b>
<b>Kumulierte Abschreibungen</b>					
<b>Stand per 01.01.</b>	<b>0.00</b>				
Planmässige Abschreibungen					
Ausserplanmässige Abschreibungen					
Wertberichtigungen					
<b>Stand per 31.12.</b>	<b>0.00</b>				<b>0.00</b>
<b>Buchwert per 31.12.</b>	<b>51'000.00</b>				<b>51'000.00</b>
<b>Total Buchwerte per 31.12.2022</b>	<b>31'483'059.75</b>	<b>7'355'393.51</b>	<b>4'537'081.53</b>	<b>245.40</b>	<b>43'375'780.19</b>

## Anlagespiegel Finanzvermögen

## Kategorie 1: Grundstücke

	Einwohnergemeinde	Wasserwerk	Abwasser- beseitigung	Abfallwirtschaft	Total
	2021	2021	2021	2021	
<b>Anschaffungskosten</b>					
Stand per 01.01.	2'426'034.00				2'426'034.00
Zugänge					0.00
Abgänge					0.00
Stand per 31.12.	2'426'034.00				2'426'034.00
<b>Kumulierte Abschreibungen</b>					
Stand per 01.01.	0.00				0.00
Planmässige Abschreibungen					
Ausserplanmässige Abschreibungen					
Wertberichtigungen					
Wertaufholungen					
Stand per 31.12.	0.00				0.00
Buchwert per 31.12.	2'426'034.00				2'426'034.00

## Kategorie 2: Gebäude, Hochbauten

	Einwohnergemeinde	Wasserwerk	Abwasserbeseitigung	Abfallwirtschaft	Total
	2021	2021	2021	2021	
<b>Anschaffungskosten</b>					
Stand per 01.01.	370'090.00				370'090.00
Zugänge					0.00
Abgänge	20'000.00				20'000.00
Stand per 31.12.	350'090.00				350'090.00
<b>Kumulierte Abschreibungen</b>					
Stand per 01.01.	0.00				0.00
Planmässige Abschreibungen					
Ausserplanmässige Abschreibungen					
Wertberichtigungen					0.00
Wertaufholungen					
Stand per 31.12.	0.00				0.00
Buchwert per 31.12.	350'090.00				350'090.00

## Kategorie 3: Anlagen in Bau

	Einwohnergemeinde	Wasserwerk	Abwasserbeseitigung	Abfallwirtschaft	Total
	2021	2021	2021	2021	
<b>Anschaffungskosten</b>					
Stand per 01.01.	0.00				0.00
Zugänge					0.00
Abgänge					0.00
Stand per 31.12.	0.00				0.00
<b>Kumulierte Abschreibungen</b>					
Stand per 01.01.	0.00				0.00
Planmässige Abschreibungen					
Ausserplanmässige Abschreibungen					
Wertberichtigungen					
Wertaufholungen					
Stand per 31.12.	0.00				0.00
Buchwert per 31.12.	0.00				0.00

<b>Total Buchwerte per 31.12.2021</b>	<b>2'776'124.00</b>	<b>0.00</b>	<b>0.00</b>	<b>0.00</b>	<b>2'776'124.00</b>
---------------------------------------	---------------------	-------------	-------------	-------------	---------------------



## ZUSÄTZLICHE ANGABEN

### ANLAGEKATEGORIEN

Die verwendeten Anlagekategorien entsprechen dem Anhang 1 der Finanzverordnung (§20 Abs. 1 FiV)

Kat.	Anlagekategorie	Abschreibungsdauer in Jahren
1	Grundstücke	keine planmässige Abschreibung
2	Gebäude, Hochbauten	35
2a	Containerbauten, Fahrnisbauten	20
2b	Heizsysteme, Photovoltaikanlagen	20
3	Strassen, Plätze, Friedhof	40
3a	Naturstrassen (nicht asphaltierte Strassen)	10
3b	Sportplätze (Rasen- und Hartplätze)	20
3c	Kunstrasenplätze	10
4	Kanal-/Leitungsnetze, Gewässerbauten	50
4a	Fernwärmenetz	35
5	Installationen, Ein- und Ausbauten bei Gebäuden	10 - 15
6	Abfallanlagen (Installationen, Einbauten)	30
7	Mobilien, Maschinen, Ausstattungen, allgemeine Fahrzeuge	5-10
8	Spezialfahrzeuge (Strassenreinigung)	15
8a	Kleintanklöschfahrzeug, Kommandofahrzeug, Strassenrettungsfahrzeug	15
8b	Schweres und überschweres Pikettfahrzeug, schweres Schlauchverlegerfahrzeug, Wechselladefahrzeug	25
8c	andere Feuerwehrfahrzeuge	20
9	Immaterielle Anlagen, Software	5
10	Orts- und Regionalplanungen	10
11	Informatik- und Kommunikationssysteme	3 – 5
11a	Datenübertragungsnetze	15 - 25
12	Investitionsbeiträge	nach Nutzungsdauer des Objektes
12a	Anschlussgebühren	20
13	Anlagen im Bau	keine planmässige Abschreibung
14	Darlehen des Verwaltungsvermögens	keine planmässige Abschreibung
15	Beteiligungen, Grundkapitalien	keine planmässige Abschreibung
16	Abweichungen zu den vorgenannten Kategorien und/oder Abschreibungsdauer	Mit Zustimmung des Departements Volkswirtschaft und Inneres

### AKTIVIERUNGSGRENZE

Die für die Gemeinde Strengelbach geltende Aktivierungsgrenze von 50'000 Franken, leitet sich aus dem § 5 der Finanzverordnung ab.

### WERTBERICHTIGUNGEN

Forderungen aus Lieferungen und Leistungen werden zu fortgeführten Anschaffungskosten bilanziert, die in der Regel dem Nominalwert abzüglich allfälliger Wertberichtigungen für das Kreditrisiko entsprechen.

Neben erforderlichen Einzelwertberichtigungen für spezifisch bekannte Forderungsrisiken werden zusätzliche erfahrungsbedingte Wertberichtigungen gebildet (pauschale Wertberichtigung auf Steuerforderungen).

Sobald ausreichende Hinweise dafür bestehen, dass eine Forderung definitiv nicht mehr eingehen wird, wird die Forderung direkt ausgebucht bzw. mit der dafür gebildeten Einzelwertberichtigung verrechnet.

**WEITERFÜHRENDE HINWEISE**

Nach Ansicht des Gemeinderates sind keine Ereignisse nach dem Bilanzstichtag eingetroffen, welche noch einen wesentlichen Einfluss auf die Jahresrechnung 2022 haben.

Weitere zusätzliche Angaben sind nach Ansicht des Gemeinderates nicht notwendig.