



**Universität
Zürich** ^{UZH}

Process Owner E-ducation

App «Studienfortschritt & -abschluss»

Anleitung für Studierende



Inhalt

1. Zielgruppe & Verwendungszweck
2. Login
3. Einstieg
4. Übersichtsseite
5. Bestehensvoraussetzungen
 - Allgemeines
 - Detailsicht
6. Bearbeitungsbereich
 - Allgemeines
 - Mehrfach aufgeführte Leistungen
 - Überzählige Leistungen
 - Individuelle Leistungen
 - Abhängigkeiten
7. Modulsuche
8. Abschlussanmeldung & Abschluss



1 Zielgruppe

Die Funktion ist für folgende Studierendengruppen geeignet:

- Bachelorstudierende
- Masterstudierende
- Studierende im Lehrdiplom
- Doktorierende (eingeschränkt → keine Abschlussanmeldung)
- Minor-Studierende mit Abschluss an einer anderen Hochschule

Die App ist nicht gedacht für:

- Mobilitätsstudierende
- Studierende in Weiterbildungsangeboten
- Studierende in besonderen Programmen

Studienprogrammberatende haben ebenfalls Zugriff und können damit die Studierenden zielgerichtet beraten.

1 Verwendungszweck

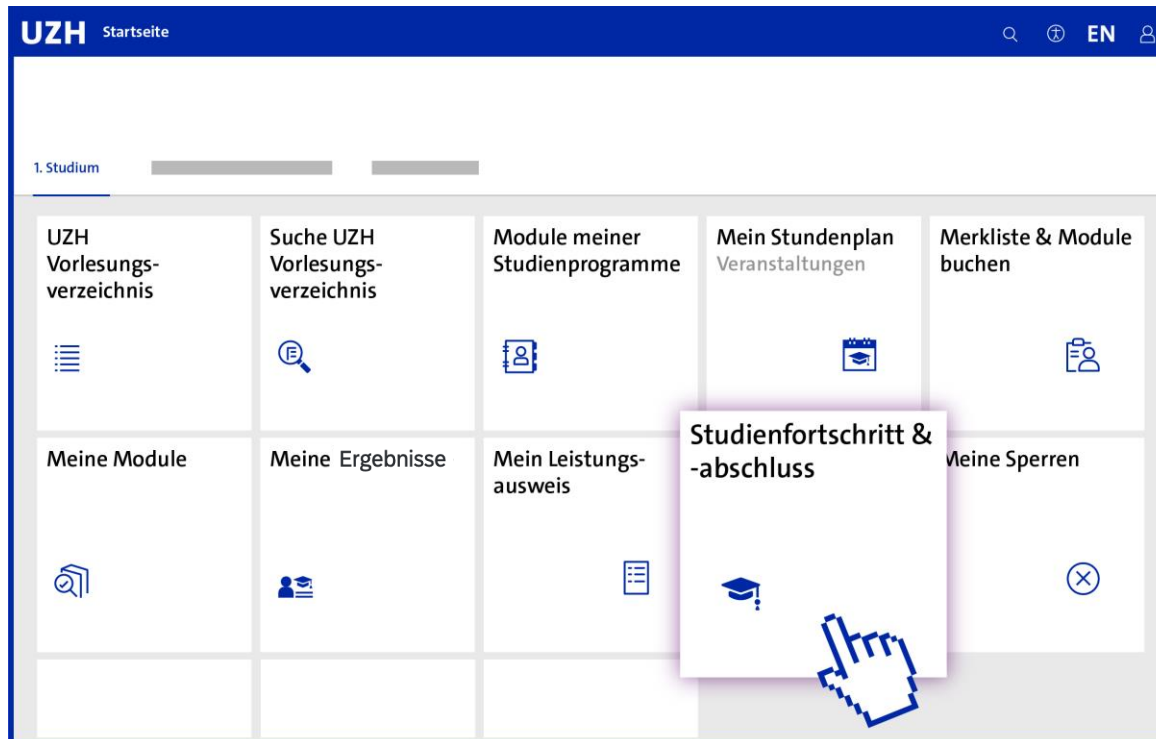


Die Funktion «Studienfortschritt & -abschluss» bietet Ihnen folgende Möglichkeiten:

- Sie können der App entnehmen,
 - wie Ihre Studienleistungen an den angestrebten Abschluss angerechnet werden,
 - welche Anforderungen (sog. Bestehensvoraussetzungen) Sie für das Bestehen des Programms bereits erfüllen,
 - zu welchen Bestehensvoraussetzungen noch Studienleistungen fehlen.
- Sie können Ihren Abschlussvorschlag bearbeiten.
- Sobald Sie alle erforderlichen Leistungen erworben haben, können Sie den Abschluss bei der Fakultät beantragen.



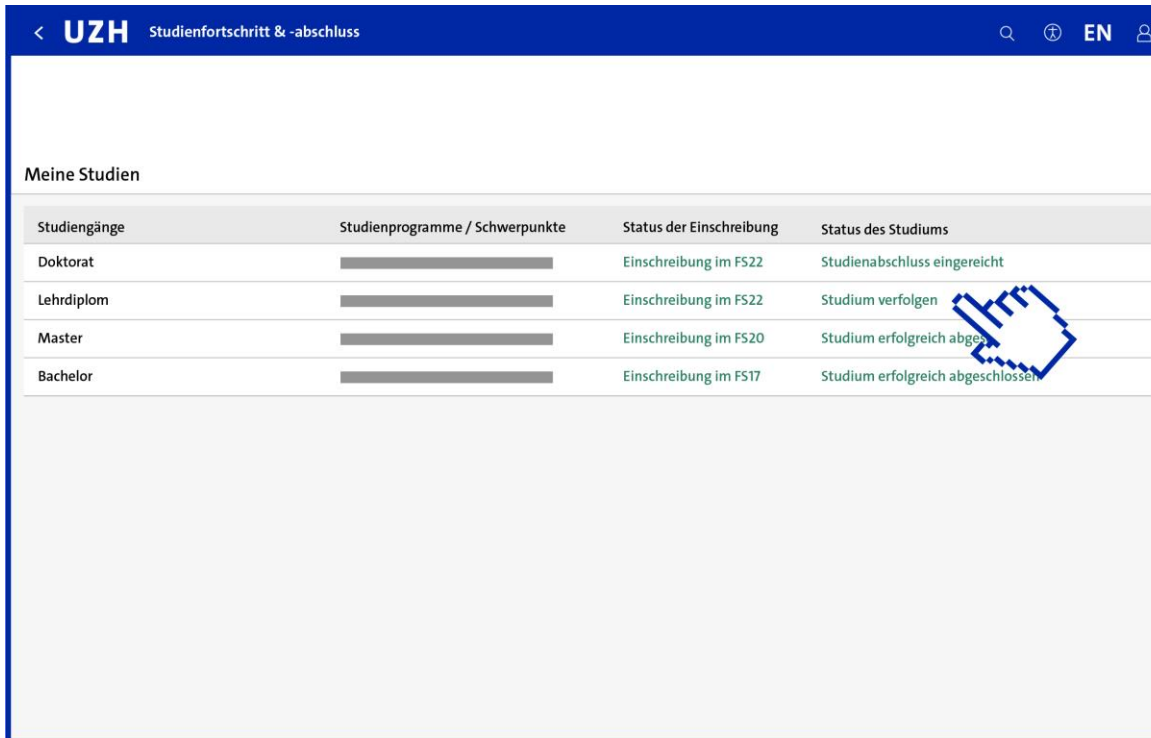
2 Login



Die App befindet sich im Studierendenportal im Reiter «Studium».

Bitte loggen Sie sich hierzu mit Ihren UZH Login-Daten auf <https://studentservices.uzh.ch> ein.

3 Einstieg



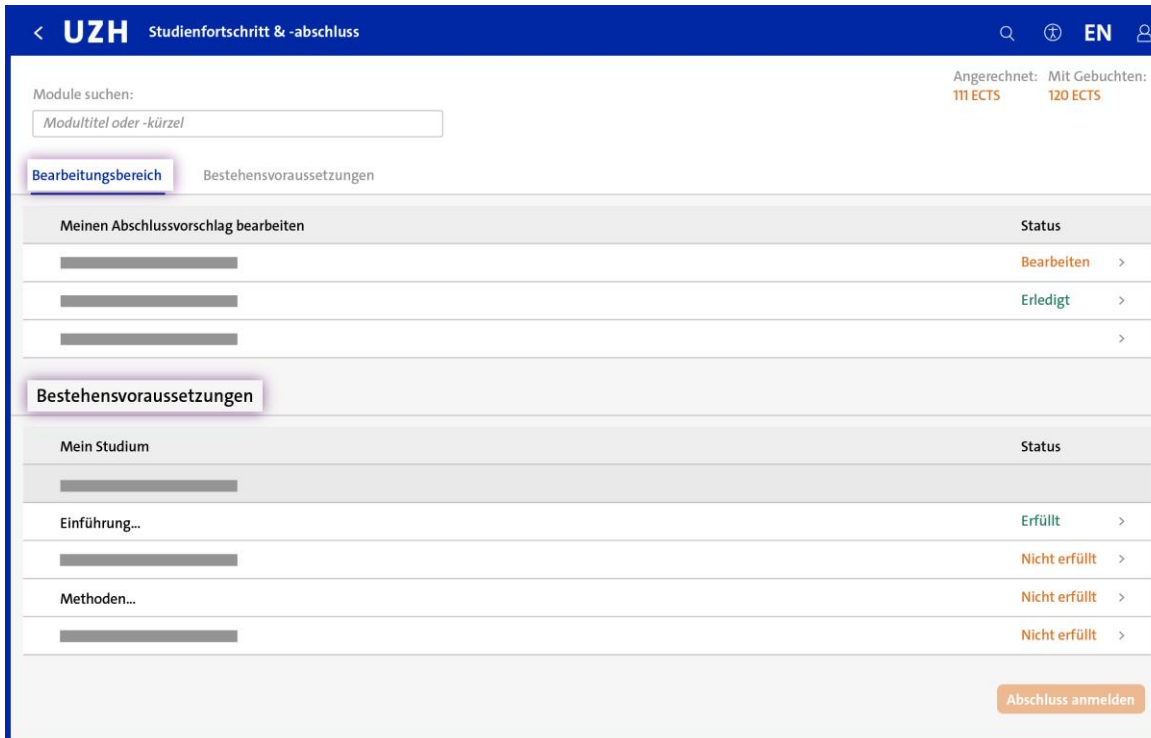
The screenshot shows the 'Meine Studien' section of the UZH app. It features a table with four columns: 'Studiengänge', 'Studienprogramme / Schwerpunkte', 'Status der Einschreibung', and 'Status des Studiums'. The table lists four study programs: Doktorat, Lehrdiplom, Master, and Bachelor. A blue hand icon is pointing to the 'Studium erfolgreich abgeschlossen' status for the Bachelor program.

Studiengänge	Studienprogramme / Schwerpunkte	Status der Einschreibung	Status des Studiums
Doktorat		Einschreibung im FS22	Studienabschluss eingereicht
Lehrdiplom		Einschreibung im FS22	Studium verfolgen
Master		Einschreibung im FS20	Studium erfolgreich abgeschlossen
Bachelor		Einschreibung im FS17	Studium erfolgreich abgeschlossen

Auf der Einstiegsseite sehen Sie Ihre Studiengänge:

- Der Status der Einschreibung stellt die letzte Einschreibung (oder ggf. Beurlaubung) in den jeweiligen Studiengang dar.
- Die Status des Studiums haben folgende Bedeutungen:
 - **Studium verfolgen:**
Sie haben den Studienabschluss noch nicht beantragt.
 - **Studienabschluss eingereicht:**
Sie haben den Studienabschluss beantragt.
 - **Studium erfolgreich abgeschlossen:**
Sie haben das Studium bereits erfolgreich beendet.
 - **Studium bearbeiten nicht möglich:**
Es kann kein Abschluss mehr erworben werden.

4 Übersichtsseite



UZH Studienfortschritt & -abschluss

Angerechnet: 111 ECTS Mit Gebuchten: 120 ECTS

Module suchen:

Bearbeitungsbereich Bestehensvoraussetzungen

Meinen Abschlussvorschlag bearbeiten	Status
██████████	Bearbeiten >
██████████	Erledigt >
██████████	>

Bestehensvoraussetzungen

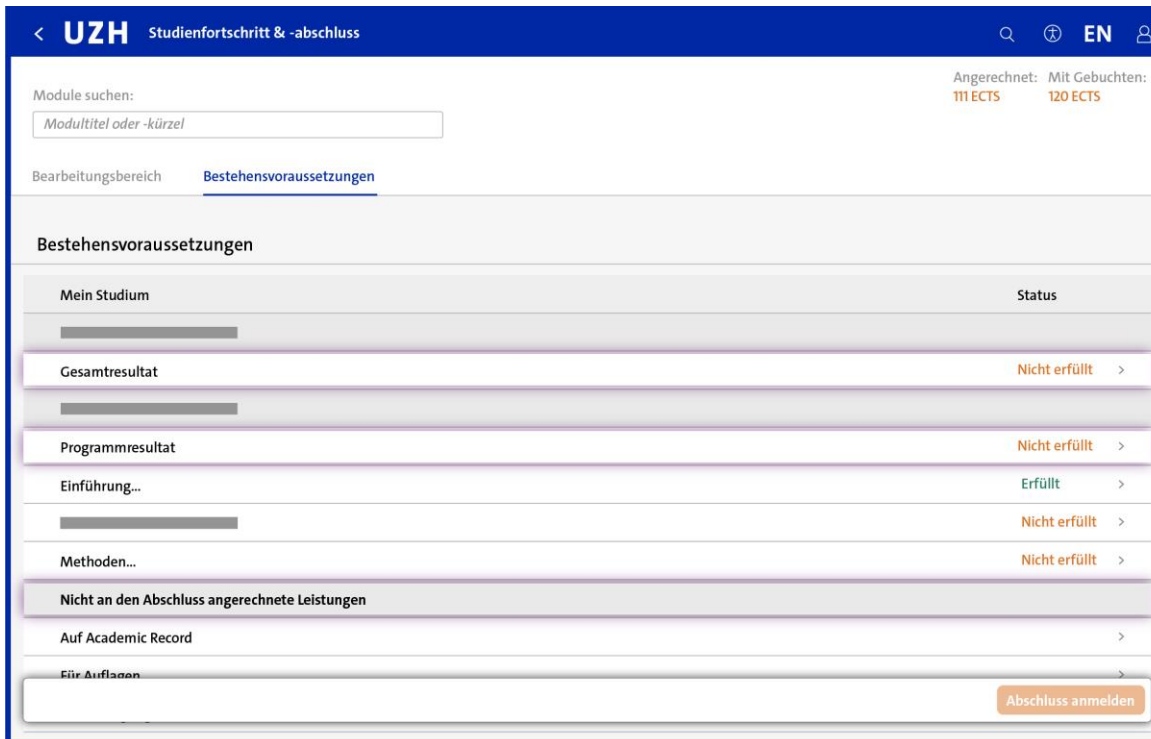
Mein Studium	Status
██████████	
Einführung...	Erfüllt >
██████████	Nicht erfüllt >
Methoden...	Nicht erfüllt >
██████████	Nicht erfüllt >

Abschluss anmelden

Die Übersichtsseite ist in die folgenden zwei Bereiche gegliedert:

- **Bearbeitungsbereich:**
In manchen Situationen können oder müssen Sie Entscheidungen bezüglich der Anrechnung einzelner Leistungen fällen. Mit diesen Entscheidungen bearbeiten Sie Ihren Abschlussvorschlag.
- **Bestehensvoraussetzungen:**
In diesem Bereich sehen Sie, wie weit Sie in Ihrem Studium bereits fortgeschritten sind und für welche Bestehensvoraussetzungen Sie noch Leistungen erbringen müssen.

5 Bestehensvoraussetzungen: Allgemeines



The screenshot shows the 'Bestehensvoraussetzungen' (Requirements) section of the UZH app. At the top, there is a search bar for modules and a summary of earned (111 ECTS) and required (120 ECTS) credits. Below this, a table lists various requirements and their status:

Bestehensvoraussetzungen	Status
Mein Studium	
Gesamtergebnis	Nicht erfüllt >
Programmergebnis	Nicht erfüllt >
Einführung...	Erfüllt >
Methoden...	Nicht erfüllt >
Nicht an den Abschluss angerechnete Leistungen	
Auf Academic Record	>
Für Auflagen	>

An 'Abschluss anmelden' button is located at the bottom right of the table.

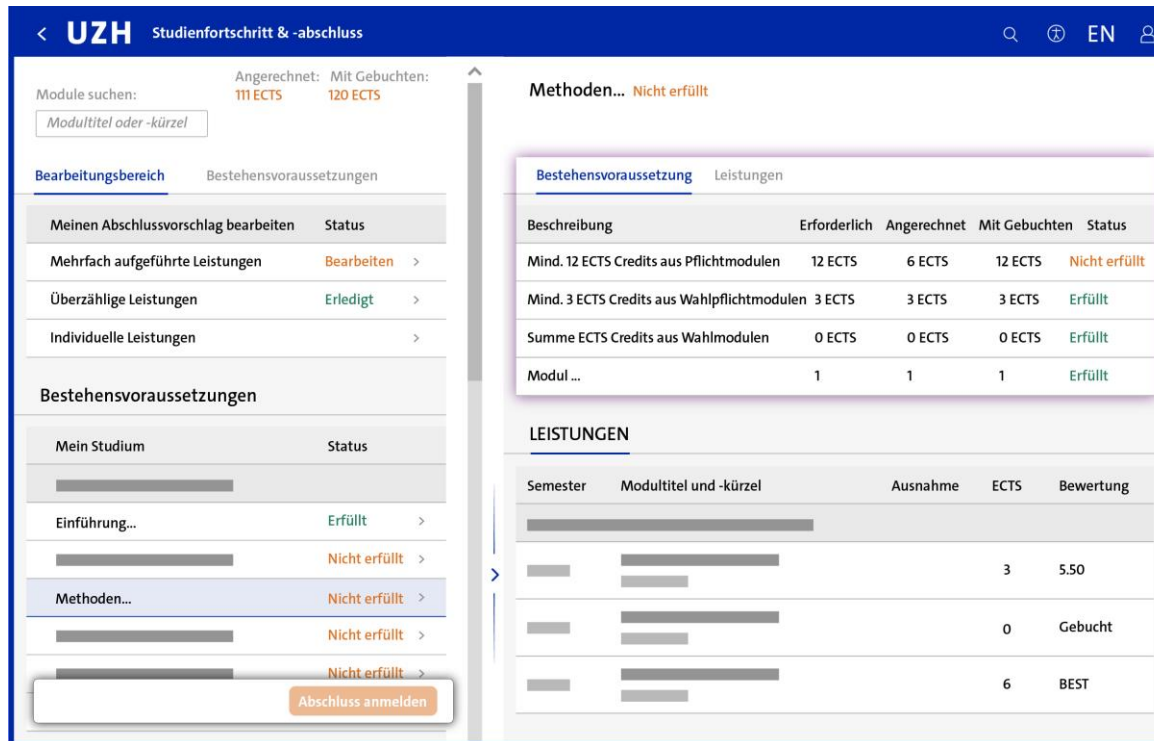
Bestehensvoraussetzungen sind die Anforderungen, die in der Studienordnung Ihrer Studienprogramme formuliert sind.

Ein Ampelsystem bildet Ihren Studienfortschritt ab.

Unter «Nicht an den Abschluss angerechnete Leistungen» werden Auflagen und Bedingungen sowie Leistungen aufgeführt, die zwar nicht an den Abschluss angerechnet werden, aber dennoch auf dem Academic Record ersichtlich sein sollen.

Die aktuelle Programm- bzw. Gesamtnote finden Sie in der Zeile «Programmergebnis» bzw. «Gesamtergebnis».

5 Bestehensvoraussetzungen: Detailsicht



UZH Studienfortschritt & -abschluss

Angerechnet: 111 ECTS Mit Gebuchten: 120 ECTS

Methoden... **Nicht erfüllt**

Bestehensvoraussetzung	Leistungen			
Beschreibung	Erforderlich	Angerechnet	Mit Gebuchten	Status
Mind. 12 ECTS Credits aus Pflichtmodulen	12 ECTS	6 ECTS	12 ECTS	Nicht erfüllt
Mind. 3 ECTS Credits aus Wahlpflichtmodulen	3 ECTS	3 ECTS	3 ECTS	Erfüllt
Summe ECTS Credits aus Wahlmodulen	0 ECTS	0 ECTS	0 ECTS	Erfüllt
Modul...	1	1	1	Erfüllt

LEISTUNGEN

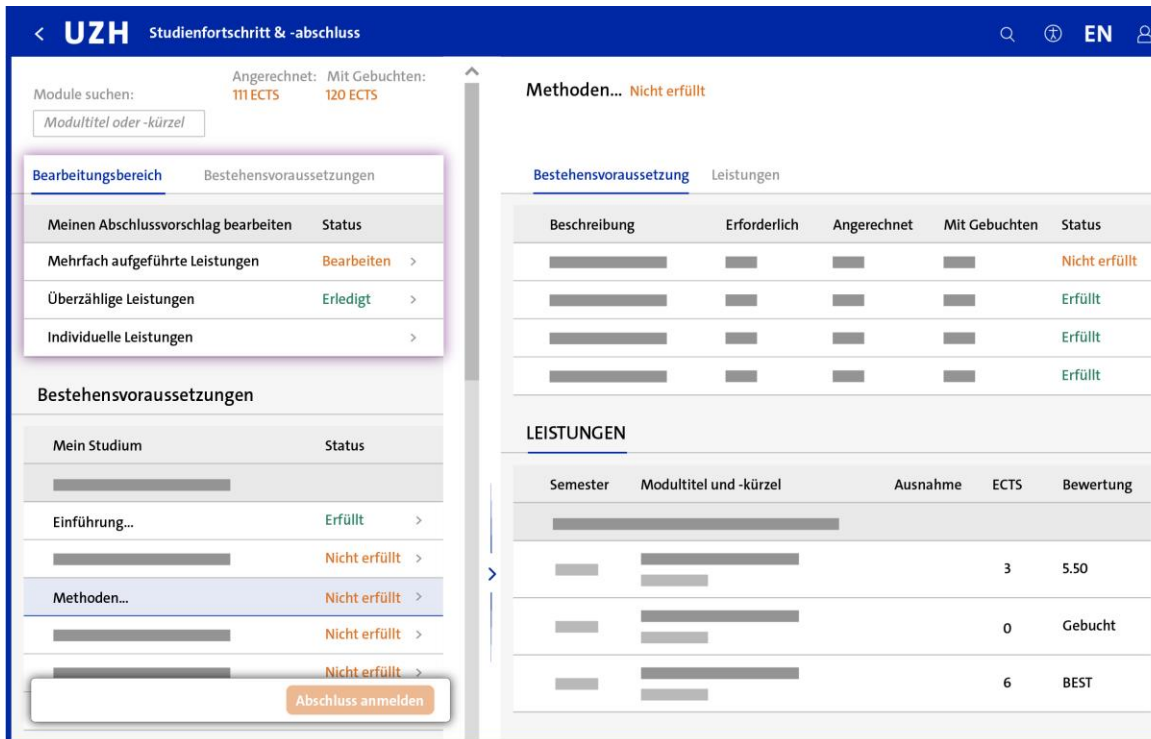
Semester	Modultitel und -kürzel	Ausnahme	ECTS	Bewertung
			3	5.50
			0	Gebucht
			6	BEST

Auf der Detailseite werden die Bestehensvoraussetzungen beschrieben und die angerechneten Leistungen dargestellt.

Neben den absolvierten werden auch die gebuchten Leistungen mit 0 ECTS aufgeführt. Sobald Sie die Leistung bestanden haben, werden die Note und die erworbenen ECTS Credits angezeigt und für den Studienfortschritt berücksichtigt.

Nähere Informationen zu den Bestehensvoraussetzungen entnehmen Sie Ihrer Studienordnung.

6 Bearbeitungsbereich: Allgemeines



The screenshot shows the 'Studienfortschritt & -abschluss' app interface. At the top, it displays 'UZH' and 'Studienfortschritt & -abschluss'. Below this, there are search filters for 'Modultitel oder -kürzel' and 'Angerechnet: Mit Gebuchten: 111 ECTS 120 ECTS'. The main content is divided into two sections: 'Methoden...' and 'LEISTUNGEN'.

Methoden... Nicht erfüllt

Beschreibung	Erforderlich	Angerechnet	Mit Gebuchten	Status
[Redacted]	[Redacted]	[Redacted]	[Redacted]	Nicht erfüllt
[Redacted]	[Redacted]	[Redacted]	[Redacted]	Erfüllt
[Redacted]	[Redacted]	[Redacted]	[Redacted]	Erfüllt
[Redacted]	[Redacted]	[Redacted]	[Redacted]	Erfüllt

LEISTUNGEN

Semester	Modultitel und -kürzel	Ausnahme	ECTS	Bewertung
[Redacted]	[Redacted]	[Redacted]	[Redacted]	[Redacted]
[Redacted]	[Redacted]	[Redacted]	3	5.50
[Redacted]	[Redacted]	[Redacted]	0	Gebucht
[Redacted]	[Redacted]	[Redacted]	6	BEST

Es gibt Situationen, in denen Sie Entscheidungen treffen müssen oder können. Der Status zeigt an, wo Sie aktiv werden müssen.

Sie können nur Entscheidungen treffen, die gemäss Studienordnung erlaubt sind. Durch Ihre Entscheidungen bearbeiten Sie Ihren Abschlussvorschlag.

In jedem Aufgabenbereich erläutert ein kurzer Text, was Sie tun müssen.

Sie können Ihre Entscheidungen bis zur Abschlussanmeldung anpassen oder zurücksetzen. Danach ist keine Bearbeitung mehr möglich.

Die zuständige Fakultät prüft Ihren Vorschlag und nimmt nötigenfalls Anpassungen daran vor.

6 Bearbeitungsbereich: Mehrfach aufgeführte Leistungen



Mehrfach aufgeführte Leistungen **Bearbeiten**

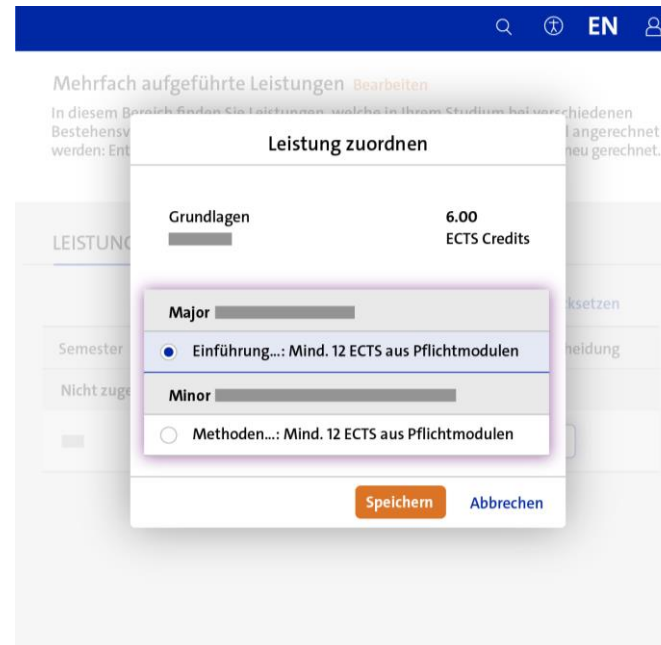
In diesem Bereich finden Sie Leistungen, welche in Ihrem Studium bei verschiedenen Bestehensvoraussetzungen aufgeführt sind. Leistungen können nur einmal angerechnet werden: Entscheiden Sie hier wo. Nach der Zuordnung werden die ECTS Credits neu gerechnet.

LEISTUNGEN

Alle Entscheidungen zurücksetzen

Semester	Modultitel und -kürzel	ECTS Credits	Bewertung	Entscheidung
Nicht zugeordnet				
	Grundlagen	6.00	BEST	<input type="checkbox"/>

Sie können eine Leistung nur einmal an den Abschluss anrechnen. Sind Leistungen in Ihrem Studium mehrfach aufgeführt, müssen Sie hier entscheiden, wo Sie diese anrechnen möchten.



Mehrfach aufgeführte Leistungen **Bearbeiten**

In diesem Bereich finden Sie Leistungen, welche in Ihrem Studium bei verschiedenen Bestehensvoraussetzungen aufgeführt sind. Leistungen können nur einmal angerechnet werden: Entscheiden Sie hier wo. Nach der Zuordnung werden die ECTS Credits neu gerechnet.

LEISTUNGEN

Alle Entscheidungen zurücksetzen

Grundlagen 6.00 ECTS Credits

Major

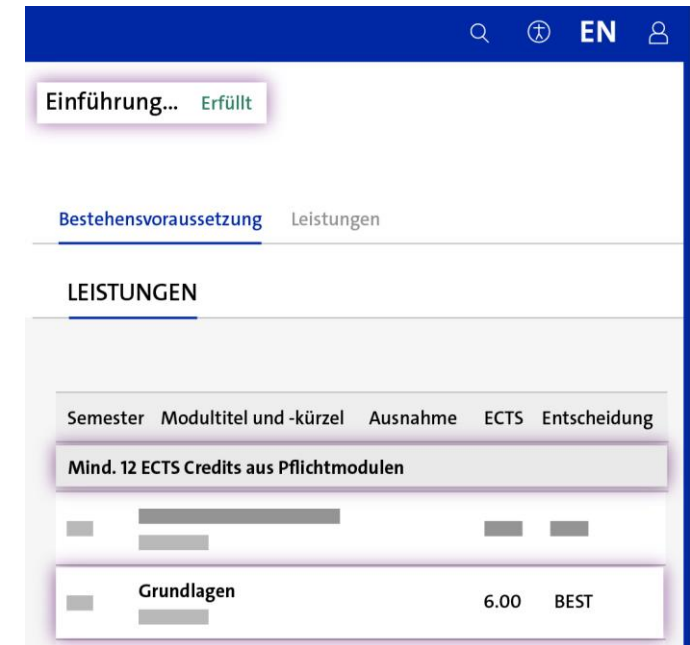
- Einführung...: Mind. 12 ECTS aus Pflichtmodulen
- Methoden...: Mind. 12 ECTS aus Pflichtmodulen

Minor

Methoden...: Mind. 12 ECTS aus Pflichtmodulen

Speichern Abbrechen

Im Popup werden Ihnen sämtliche Anrechnungsoptionen in Ihrem Studienprogramm bzw. Ihren Studienprogrammen angezeigt.



Einführung... **Erfüllt**

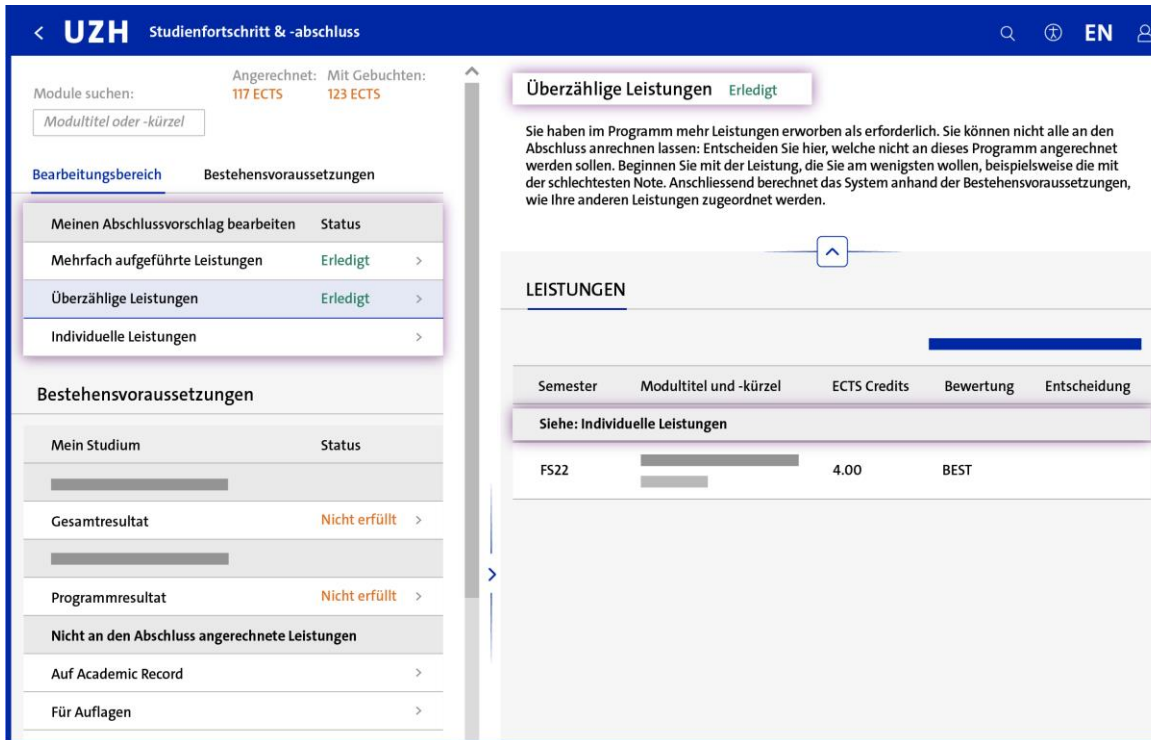
Bestehensvoraussetzung Leistungen

LEISTUNGEN

Semester	Modultitel und -kürzel	Ausnahme	ECTS	Entscheidung
Mind. 12 ECTS Credits aus Pflichtmodulen				
	Grundlagen		6.00	BEST

Nach erfolgter Zuordnung finden Sie die Leistung bei den Bestehensvoraussetzungen. Note und ECTS Credits der Leistung werden nun berücksichtigt.

6 Bearbeitungsbereich: Überzählige Leistungen (1/5)



The screenshot shows the 'Studienfortschritt & -abschluss' (Study Progress & Completion) page. The top navigation bar includes the UZH logo, search, and user profile icons. The main content area is divided into two sections: 'Bearbeitungsbereich' (Processing Area) on the left and 'Bestehensvoraussetzungen' (Completion Prerequisites) on the right. The 'Bearbeitungsbereich' section includes a search bar for modules, a status overview for 'Mein Abschlussvorschlag bearbeiten' (My graduation proposal), and a list of 'Bestehensvoraussetzungen' (Completion prerequisites) with their respective statuses. The 'Überzählige Leistungen' (Excess Credits) section is highlighted, showing a table of 'LEISTUNGEN' (Credits) with columns for Semester, Modultitel und -kürzel, ECTS Credits, Bewertung (Grade), and Entscheidung (Decision). The table shows one entry for 'FS22' with 4.00 ECTS Credits and a grade of 'BEST'. The 'Entscheidung' column is currently empty.

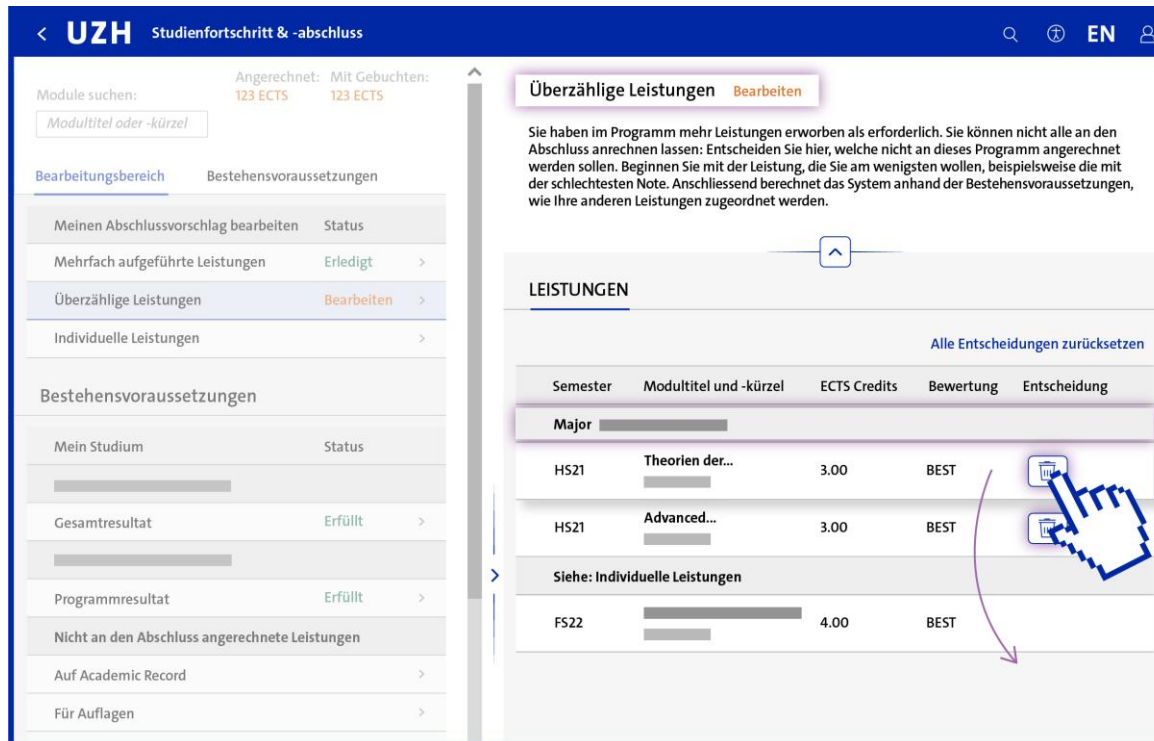
Semester	Modultitel und -kürzel	ECTS Credits	Bewertung	Entscheidung
Siehe: Individuelle Leistungen				
FS22		4.00	BEST	

Wenn Sie mehr anrechenbare Leistungen erworben haben, als für Ihren Abschluss erforderlich sind, haben Sie überzählige Leistungen erbracht. Diese dürfen Sie nicht an Ihren Abschluss anrechnen.

Ob Sie überzählige Leistungen erbracht haben, ermittelt das System automatisch, sobald Sie die Bestehensvoraussetzungen des Programms erfüllt und die mehrfach aufgeführten Leistungen zugeordnet haben.

Leistungen werden grundsätzlich chronologisch für den Abschluss berücksichtigt, wobei ältere vor jüngeren Leistungen angerechnet werden. Wenn überzählige Leistungen aufgrund ihres Alters eindeutig identifiziert werden können, werden sie automatisch dem Bereich «Individuelle Leistungen» (siehe Seite 17) zugeordnet.

6 Bearbeitungsbereich: Überzählige Leistungen (2/5)



UZH Studienfortschritt & -abschluss

Angerechnet: 123 ECTS Mit Gebuchten: 123 ECTS

Modultitel oder -kürzel

Bearbeitungsbereich Bestehensvoraussetzungen

Meinen Abschlussvorschlag bearbeiten Status

Mehrfach aufgeführte Leistungen Erledigt >

Überzählige Leistungen **Bearbeiten** >

Individuelle Leistungen >

Bestehensvoraussetzungen

Mein Studium Status

Gesamtresultat Erfüllt >

Programmresultat Erfüllt >

Nicht an den Abschluss angerechnete Leistungen

Auf Academic Record >



Für Auflagen >

Überzählige Leistungen Bearbeiten

Sie haben im Programm mehr Leistungen erworben als erforderlich. Sie können nicht alle an den Abschluss anrechnen lassen: Entscheiden Sie hier, welche nicht an dieses Programm angerechnet werden sollen. Beginnen Sie mit der Leistung, die Sie am wenigsten wollen, beispielsweise die mit der schlechtesten Note. Anschliessend berechnet das System anhand der Bestehensvoraussetzungen, wie Ihre anderen Leistungen zugeordnet werden.

LEISTUNGEN

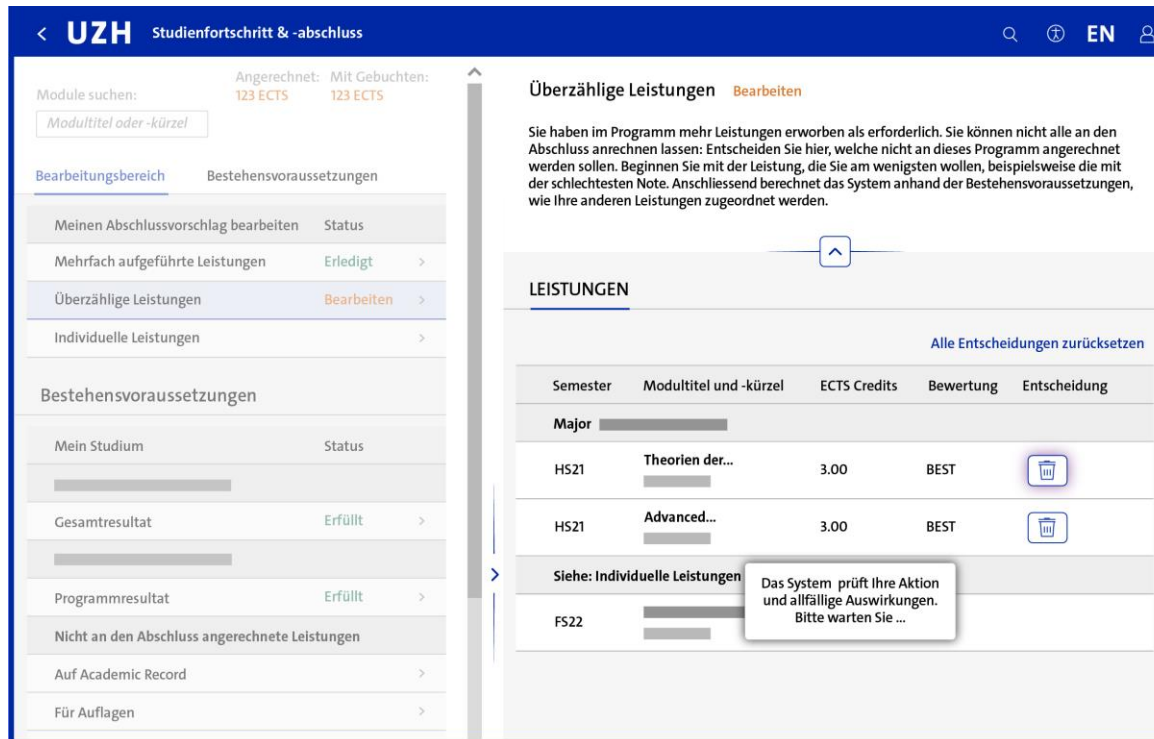
Alle Entscheidungen zurücksetzen

Semester	Modultitel und -kürzel	ECTS Credits	Bewertung	Entscheidung
Major				
HS21	Theorien der...	3.00	BEST	
HS21	Advanced...	3.00	BEST	
Siehe: Individuelle Leistungen				
FS22		4.00	BEST	

Wenn aufgrund des Alters der Leistungen nicht automatisch entschieden werden kann, wird Ihnen der Entscheid vorgelegt.

Mit Klick auf den Papierkorb wird die Leistung weggeordnet und erscheint neu unter Individuelle Leistungen. Beachten Sie: Die Leistung wird damit nicht gelöscht!

6 Bearbeitungsbereich: Überzählige Leistungen (3/5)



UZH Studienfortschritt & -abschluss

Angerechnet: 123 ECTS Mit Gebuchten: 123 ECTS

Modultitel oder -kürzel

Bearbeitungsbereich Bestehensvoraussetzungen

- Meinen Abschlussvorschlag bearbeiten Status
- Mehrfach aufgeführte Leistungen Erledigt >
- Überzählige Leistungen Bearbeiten >**
- Individuelle Leistungen >

Bestehensvoraussetzungen

- Mein Studium Status
- Gesamtresultat Erfüllt >
- Programmresultat Erfüllt >
- Nicht an den Abschluss angerechnete Leistungen
- Auf Academic Record >
- Für Auflagen >

Überzählige Leistungen Bearbeiten

Sie haben im Programm mehr Leistungen erworben als erforderlich. Sie können nicht alle an den Abschluss anrechnen lassen: Entscheiden Sie hier, welche nicht an dieses Programm angerechnet werden sollen. Beginnen Sie mit der Leistung, die Sie am wenigsten wollen, beispielsweise die mit der schlechtesten Note. Anschließend berechnet das System anhand der Bestehensvoraussetzungen, wie Ihre anderen Leistungen zugeordnet werden.

LEISTUNGEN [Alle Entscheidungen zurücksetzen](#)

Semester	Modultitel und -kürzel	ECTS Credits	Bewertung	Entscheidung
Major				
HS21	Theorien der...	3.00	BEST	
HS21	Advanced...	3.00	BEST	
Siehe: Individuelle Leistungen				
FS22				

Das System prüft Ihre Aktion und allfällige Auswirkungen. Bitte warten Sie ...

Nach jeder Wegordnung wird ermittelt, ob weitere überzählige Leistungen vorhanden sind und welche Leistungen ggf. weggeordnet werden können. Sie müssen so lange entscheiden, bis keine überzählige Leistung mehr angerechnet ist.

Dabei ist die Reihenfolge Ihrer Entscheidungen relevant: Ordnen Sie zuerst jene Leistungen weg, die Sie am wenigsten anrechnen möchten.



6 Bearbeitungsbereich: Überzählige Leistungen (4/5)

LEISTUNGEN				
Semester	Modultitel und -kürzel	ECTS Credits	Bewertung	Entscheidung
Siehe: Individuelle Leistungen				
FS22	[REDACTED]	4.00	BEST	
HS21	Theorien der... [REDACTED]	3.00	BEST	

Alle Entscheidungen zurücksetzen

Über den Button «Alle Entscheidungen zurücksetzen» können Sie die Entscheidungen rückgängig machen

Da die Reihenfolge, in der Sie die Leistungen wegordnen, einen Einfluss auf das Ergebnis hat, können Sie Ihre Entscheidungen in diesem Bereich nur gesamthaft zurücksetzen. Wir empfehlen Ihnen, diese Aufgabe erst kurz vor der Anmeldung zum Abschluss zu erledigen.



6 Bearbeitungsbereich: Überzählige Leistungen (5/5)

Ausnahmen

Es kann sein, dass in Ihren Programmen andere Bestimmungen zur Anrechnung überzähliger Leistungen gelten. Konsultieren Sie dazu die Rahmenverordnung bzw. die Studienordnung.

Rechtswissenschaftliche Fakultät

Wenn überzählige Leistungen erworben wurden, werden an der Rechtswissenschaftliche Fakultät die fakultätseigenen Leistungen vor den fakultätsfremden Leistungen angerechnet.

Mathematisch-naturwissenschaftliche Fakultät

An der Mathematisch-naturwissenschaftliche Fakultät dürfen Sie pro Programm max. 10 ECTS Credits mehr an den Abschluss anrechnen, als erforderlich sind. Sie finden diese Regelung beim Programmresultat. Wenn Sie mehr Leistungen angerechnet haben, ist der Status «Nicht erfüllt».

The screenshot shows the 'Studienfortschritt & -abschluss' page in the UZH app. The program is 'Master of Science Mathematisch-naturwiss...'. The 'Bestehensvoraussetzungen' section shows the program result as 'Nicht erfüllt'. The 'Leistungen' table shows the following data:

Beschreibung	Erforderlich	Angerechnet	Mit Gebuchten	Status
Mind. 90 ECTS Credits	90 ECTS	105 ECTS	105 ECTS	Erfüllt
Max. 100 ECTS Credits	100 ECTS	105 ECTS	105 ECTS	Nicht erfüllt
Masterarbeit	1	1	1	Erfüllt
Mind. 30 ECTS Credits ohne Masterarbeit	30 ECTS	60 ECTS	60 ECTS	Erfüllt

6 Bearbeitungsbereich: Individuelle Leistungen

Semester	Modultitel und -kürzel	ECTS Credits	Bewertung	Entscheidung
				Nicht zugeordnet
			BEST	
			4.50	
			4.00	
			BEST	
			5.50	

Leistungen, die nicht automatisch zugeordnet werden können oder die überzählig sind, finden Sie in diesem Bereich.

In Programmen der Mathematisch-naturwissenschaftlichen Fakultät werden Leistungen prinzipiell nicht automatisch zugeordnet, sondern zunächst hier dargestellt. Die Leistungen müssen den Studienprogrammen manuell zugeordnet werden.

Leistung zuordnen

Mono

Programmresultat: Mind. 30 ECTS Credits ohne Masterarbeit

Nicht an den Abschluss angerechnete Leistungen

Auf Academic Record: Summe ECTS Credits

Für Auflagen: Summe ECTS Credits

Für Bedingungen: Summe ECTS Credits

Speichern Abbrechen

Im Popup finden Sie sämtliche Zuordnungsoptionen für die ausgewählte Leistung.

Wenn Sie mit Auflagen oder Bedingungen zugelassen wurden, geben Sie hier an, welche Leistungen Sie zu deren Erfüllung erbracht haben. Zudem können Sie angeben, welche nicht angerechnete Leistung Sie auf dem Academic Record aufgeführt haben möchten.



6 Bearbeitungsbereich: Abhängigkeiten (1/2)

Es kann sein, dass Sie zu ein- und derselben Leistung in verschiedenen Bearbeitungsbereichen eine Entscheidung getroffen haben. Ist das der Fall, entstehen Abhängigkeiten: Eine Entscheidung beruht auf einer vorangehenden Entscheidung.

In den Bearbeitungsbereichen erkennen Sie die Abhängigkeiten, da jeweils angezeigt wird, wo Sie die nächste Entscheidung treffen müssen bzw. die letzte Entscheidung getroffen haben. Die Popups zeigen Ihnen weiterhin Ihren ursprünglichen Zuordnungsentscheid.

Beim Zurücksetzen werden allfällige Abhängigkeiten berücksichtigt, indem die abhängige Entscheidung mit zurückgesetzt wird.

Sie können solche Situationen ausserdem auch erkennen, wenn Sie nach einer Leistung suchen: Es werden alle Fundstellen im Bearbeitungsbereich bzw. bei den Bestehensvoraussetzungen angezeigt.

Auf der folgenden Seite sehen Sie ein Beispiel einer Leistung mit voneinander abhängigen Entscheidungen.

6 Bearbeitungsbereich: Abhängigkeiten (2/2)

1 Mehrfach aufgeführte Leistungen Erfüllt

2 Überzählige Leistungen Erledigt

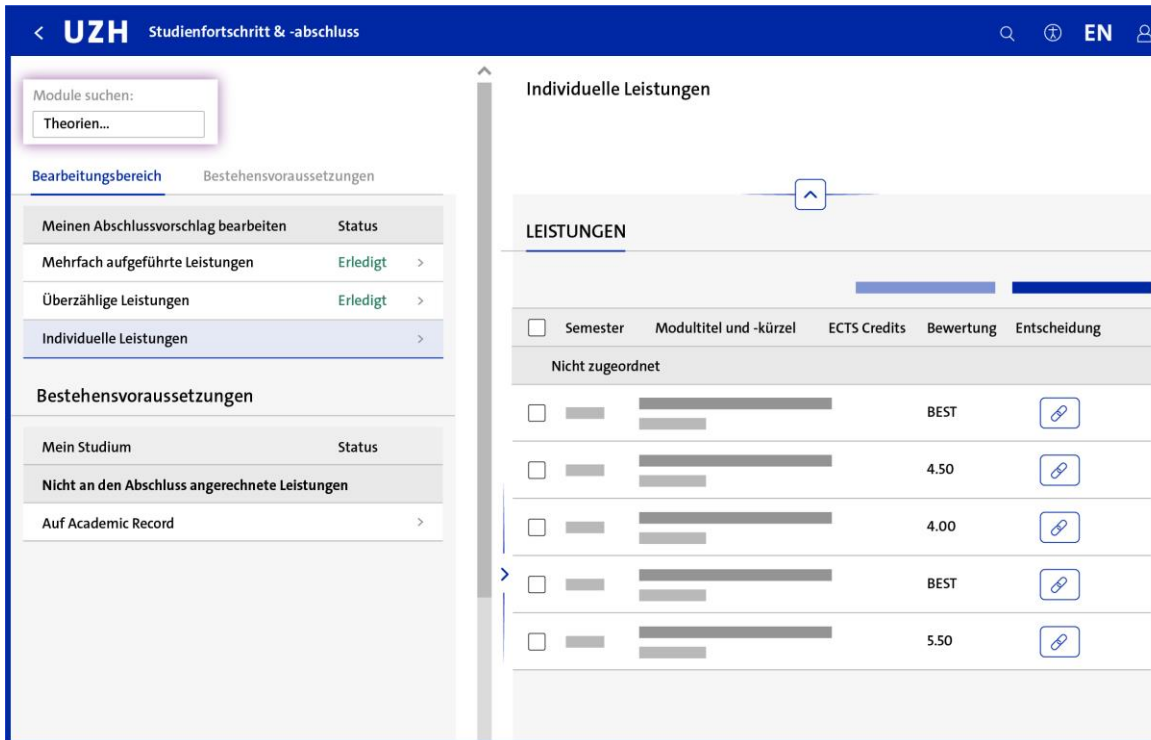
3 Individuelle Leistungen

Semester	Modultitel und -kürzel	ECTS Credits	Bewertung	Entscheidung
FS21				
Siehe: Individuelle Leistungen				
FS22	Entstehung...	3.00	BEST	

Semester	Modultitel und -kürzel	ECTS Credits	Bewertung	E
Siehe: Individuelle Leistungen				
FS22	Entstehung...	3.00	BEST	

<input type="checkbox"/>	Semester	Modultitel und -kürzel	ECTS Credits	Bewertung	Entscheidung
Nicht an den Abschluss angerechnete Leistungen: Auf Academic Record					
<input type="checkbox"/>	FS22	Entstehung...	3.00	BEST	

7 Modulsuche



UZH Studienfortschritt & -abschluss

Module suchen:
Theorien...

Bearbeitungsbereich Bestehensvoraussetzungen

Meinen Abschlussvorschlag bearbeiten Status

Mehrfach aufgeführte Leistungen Erledigt >

Überzählige Leistungen Erledigt >

Individuelle Leistungen >

Bestehensvoraussetzungen






Mein Studium Status

Nicht an den Abschluss angerechnete Leistungen

Auf Academic Record >

Individuelle Leistungen

LEISTUNGEN

<input type="checkbox"/>	Semester	Modultitel und -kürzel	ECTS Credits	Bewertung	Entscheidung
<input type="checkbox"/>					Nicht zugeordnet
<input type="checkbox"/>				BEST	
<input type="checkbox"/>				4.50	
<input type="checkbox"/>				4.00	
<input type="checkbox"/>				BEST	
<input type="checkbox"/>				5.50	

Über die Modulsuche können Sie nach absolvierten und gebuchten Leistungen suchen: Es werden Ihnen sämtliche Aufgabenbereiche und Bestehensvoraussetzungen angezeigt, bei denen die Leistung dargestellt ist.

Leistungen, die bereits an einen Abschluss angerechnet, storniert oder ohne Erfolg beendet wurden, werden nicht dargestellt.

8 Abschlussanmeldung

UZH Studienfortschritt & -abschluss

Angerechnet: 120 ECTS Mit Gebuchten: 120 ECTS

Modultitel oder -kürzel

Bearbeitungsbereich Bestehensvoraussetzungen

Meinen Abschlussvorschlag bearbeiten Status

	Erledigt	>
	Erledigt	>
		>

Bestehensvoraussetzungen

Mein Studium Status

Einführung...	Erfüllt	>
	Erfüllt	>
Methoden...	Erfüllt	>
	Erfüllt	>

Abschluss anmelden

Individuelle Leistungen

LEISTUNGEN

<input type="checkbox"/>	Semester	Modultitel und -kürzel	ECTS Credits	Bewertung	Entscheidung
<input type="checkbox"/>					
Nicht zugeordnet					
<input type="checkbox"/>				BEST	
<input type="checkbox"/>				4.50	
<input type="checkbox"/>				4.00	
<input type="checkbox"/>				BEST	
<input type="checkbox"/>				5.50	

Sobald alle Bestehensvoraussetzungen erfüllt und allfällige Aufgaben im Bearbeitungsbereich erledigt sind, können Sie sich zum Abschluss anmelden.

Doktorierende können sich nicht über die App zum Abschluss anmelden. Informieren Sie sich hierzu bei der entsprechenden Fakultät nach dem Vorgehen (Webseiten).

Bitte beachten Sie, dass Sie nach der Anmeldung zum Abschluss keine Veränderungen am Abschlussvorschlag mehr vornehmen können.

Nach Einreichen der Abschlussanmeldung erhalten Sie eine E-Mail, mit der die erfolgreiche Anmeldung quittiert wird.

8 Abschluss (1/2)

The screenshot shows the 'Meine Studien' section of the UZH app. The table lists four study programs: Doktorat, Lehrdiplom, Master, and Bachelor. The 'Lehrdiplom' row is highlighted with a pink box, indicating its status as 'Studienabschluss eingereicht'.

Studiengänge	Studienprogramme / Schwerpunkte	Status der Einschreibung	Status des Studiums
Doktorat	██████████	Einschreibung im FS22	Studienabschluss eingereicht
Lehrdiplom	██████████	Einschreibung im FS22	Studienabschluss eingereicht
Master	██████████	Einschreibung im FS20	Studium erfolgreich abgeschlossen
Bachelor	██████████	Einschreibung im FS17	Studium erfolgreich abgeschlossen

Nach der Anmeldung wechselt der Status Ihres Studiums auf der Einstiegsseite auf «Studienabschluss eingereicht».

Ihr Abschlussvorschlag wird von der Fakultät geprüft. Da nicht alle Bestimmungen der Studienordnung automatisch überprüft werden können, ist nicht ausgeschlossen, dass trotz grünem Status noch Verstöße gegen die Studienordnung entdeckt werden. Beachten Sie, dass Sie die Pflicht haben, selbstständig zu prüfen, ob Sie die Studienordnung einhalten (z.B. Verfall von Leistungen oder Stufengerechtigkeit von Wahlmodulen).

8 Abschluss (2/2)



Nach erfolgreicher Überprüfung Ihres Abschlussvorschlages wird die Fakultät den Abschluss gewähren – Sie erkennen dies am neuen Status Ihres Studiums.

Die Abschlussdokumente erhalten Sie von der Fakultät. Erkundigen Sie sich auf deren Webseiten nach den Verfahren bzw. Terminen: Beachten Sie, dass Sie Ihre Dokumente vermutlich nicht unmittelbar nach der Gewährung des Abschlusses erhalten.