


PARTS CATALOG

Cat. No. 8721 Δ February, 1990

L100 SERIES

MODELS: L132. L152.



PEGASUS[®]

From the library of: Superior Sewing Machine & Supply LLC

はじめに

このパーツカタログは、L100シリーズミシンの構成部品を次の要領で編集しています。

機構別収録(2~51頁)

部品図解及び部品表を機構別に収録しています。

注1. 部品名称で「/」以降は、当該部品の補助説明です。

例1. ロッド/シタルーパー

従来の固有名詞の一部(従来の名称:シタルーパーロッド)

例2. ネジ/C8

ネジの呼び径・ピッチ(当社のネジ分類表示方法にもとづく)

注2. 図解の枠内は表記の専用部品、またはセット部品を示します。

注3. 表中部品番号が「××××××」と表示されているのは、ゲージパーツです。

ゲージパーツ系列構成図(52~87頁)・ゲージパーツ表(88~94頁)

専用部品表(95頁)

これらの部品は、特定の形式またはゲージにのみ使用されている部品で、系列構成図は52~87頁に、ゲージパーツ表は88~94頁に、専用部品表は95頁に一括して記載しています。

部品番号インデックス(97~100頁)

97頁~100頁には、部品番号インデックスを付し、部品番号のみで、その図解、名称などが容易に引き出せます。

部品のご注文

部品をご注文の際は、必ず部品番号を明示して下さい。このパーツカタログは1985年8月現在製造中のマシンをもとに作成しています。

なお、部品番号、部品形状等が、予告なしに変更されることがありますので、あらかじめご承知おき下さい。

INTRODUCTION

This parts catalog has been arranged in the following manner.

ARRANGEMENT BY MECHANISM (pages 2-51)

Each mechanism is arranged on facing pages, the first page containing the illustrations and the second page containing the data of the individual parts.

The machine type numbers in the illustrations indicate which machines the parts are used on.

Note 1: The words after the slash / and in brackets () in the part name are specifications and auxiliary explanations of the parts. EXAMPLE: BRACKET/BINDER

GAUGE PARTS CONSTRUCTION CHARTS/GAUGE PARTS LISTS

Gauge parts are used in some machine types and sewing gauges only. Pages 52-87 contain the gauge parts construction charts in order to know the illustrations and the combinations of the parts, and pages 88-94 contain the gauge parts lists to obtain the data at a glance. In addition, page 95 contains the specific parts for L152 machines.

PART NUMBER INDEX (pages 97-100)

A part number index is attached to the back of this catalog for convenience.

ORDERING PARTS

When placing orders for parts from this catalog, use ONLY THE PART NUMBER.

APPLICATION OF THIS CATALOG

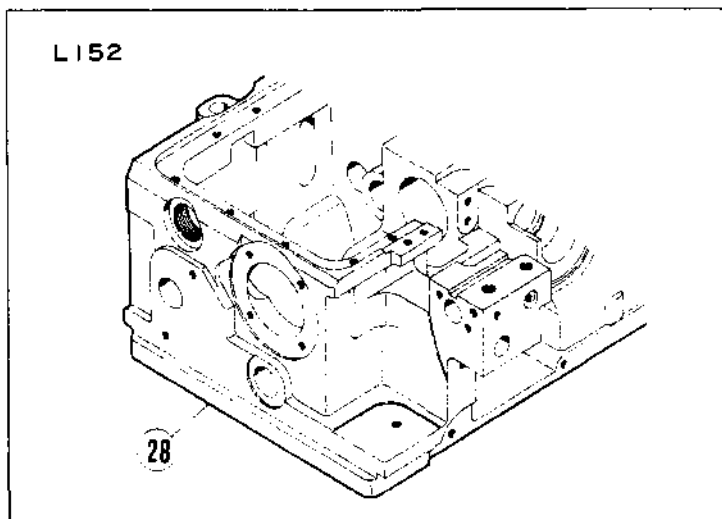
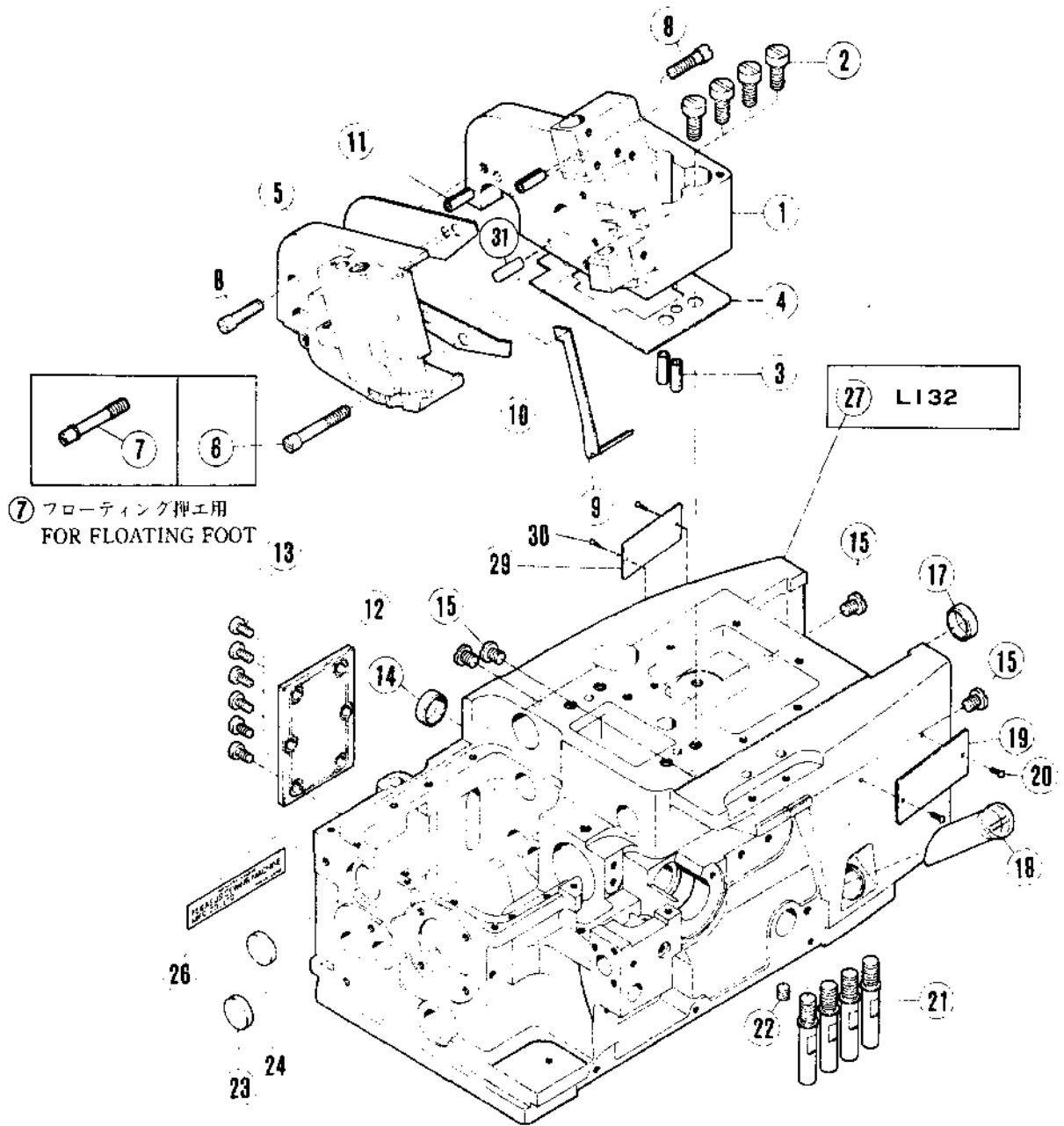
This catalog covers the machines manufactured in August, 1985 and is applicable to your machine subject to change without notice.

目次

目次	頁
アーム・ベッド機構	2-3
カバー機構(1), (2)	4-7
主軸機構	8-9
針棒機構(1), (2), (3)	10-15
上ルーパー機構	16-17
下ルーパー機構	18-19
二重環ルーパー機構(1), (2)	20-23
送り機構(1), (2)	24-27
上・下メス機構	28-29
押エ機構(1), (2)	30-33
給油機構	34-35
H・R装置	36-37
シャーリングアタッチメント	38-39
アタッチメント	40-41
半沈床式据付付属品	42-43
糸立台	44-45
付属品	46-47
アタッチメント(特別注文品)	48-49
パイピング押エ・その他	50-51
ゲージパーツ系列構成図	52-87
ゲージパーツ表	88-94
専用部品表	95
主送り歯(組)構成部品表	96
針のサイズと上ルーパー(スプレッダー)	96
部品番号インデックス	97-100

TABLE OF CONTENTS

TABLE OF CONTENTS	Page
MACHINE BED FRAME	2-3
COVER (1), (2)	4-7
CRANKSHAFT MECHANISM	8-9
NEEDLE DRIVE MECHANISM	10-15
UPPER LOOPER DRIVE MECHANISM	16-17
LOWER LOOPER DRIVE MECHANISM	18-19
CHAINSTITCH LOOPER DRIVE MECHANISM (1), (2)	20-23
FEED MECHANISM (1), (2)	24-27
KNIFE DRIVE MECHANISM	28-29
PRESSER FOOT MECHANISM (1), (2)	30-33
LUBRICATING MECHANISM	34-35
H.R. DEVICE	36-37
SHIRRING ATTACHMENT	38-39
ATTACHMENT	40-41
SEMI-SUBMERGED INSTALLATION PARTS	42-43
THREAD STANDS	44-45
ACCESSORIES	46-47
ATTACHMENTS (OPTION)	48-49
PIPING FEET/OTHERS	50-51
GAUGE PARTS CONSTRUCTION CHARTS	52-87
GAUGE PARTS LISTS	88-94
SPECIFIC PARTS	95
LIST OF MAIN FEED DOG COMPLETE	96
NEEDLE SIZE AND UPPER LOOPER (SPREADER)	96
PART NUMBER INDEX	97-100

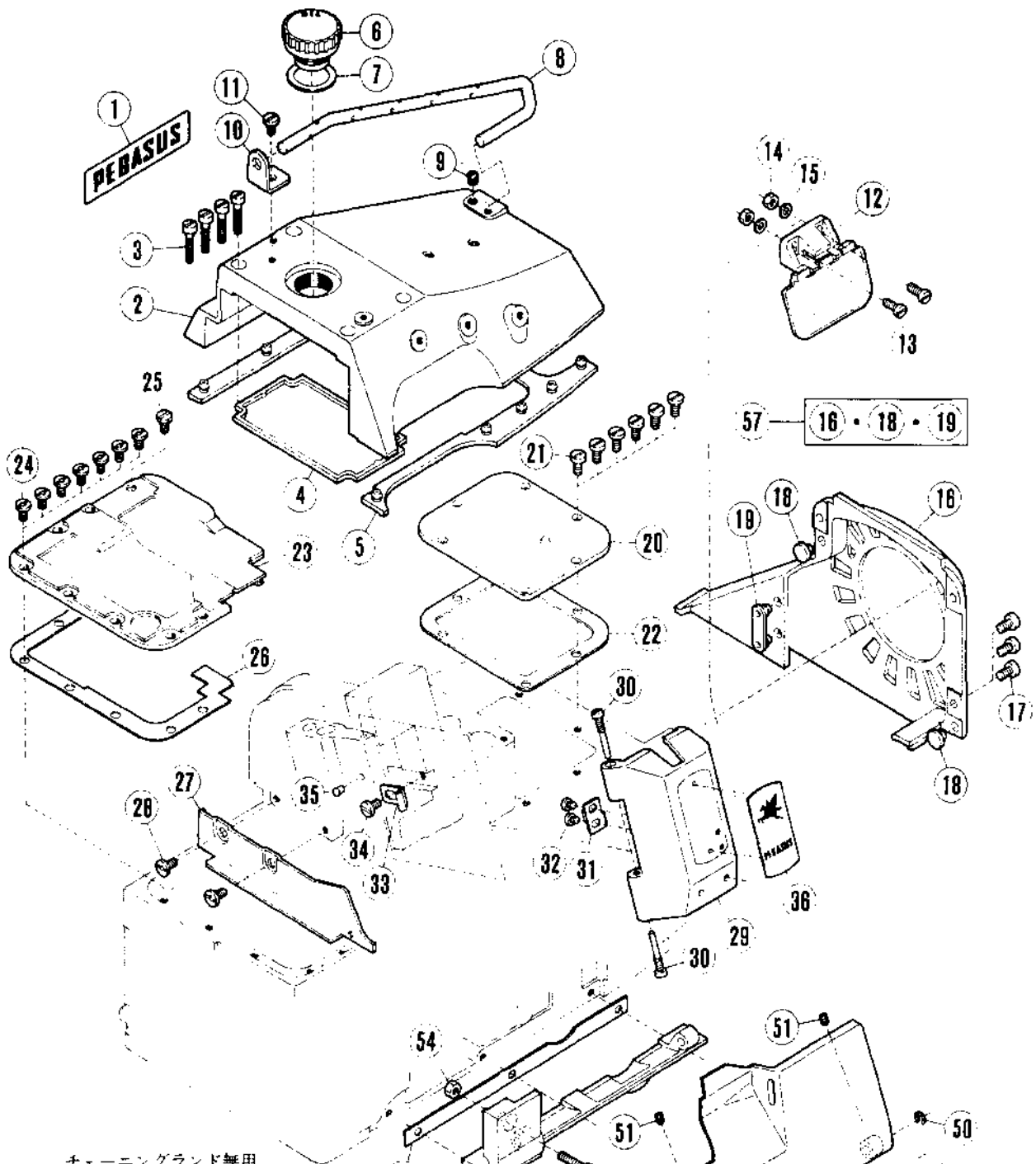


アーム・ベッド機構

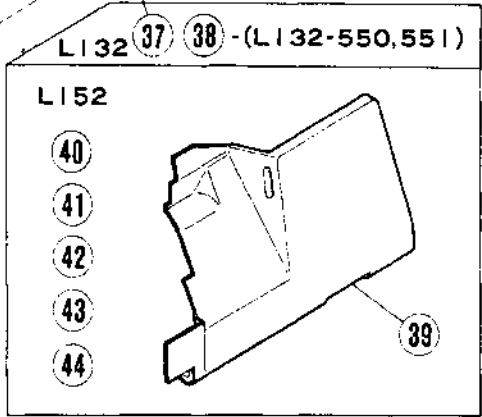
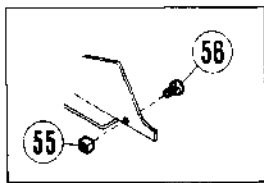
MACHINE BED FRAME

REF. NO.	PART NO.	JPN PART NO.	NAME	Also used for:				
				共通使用機種				
NO.				QT.	L	E	F	R
1	208602-HD	アーム(A)	MACHINE ARM (RIGHT)	1	-	-	-	-
2	5078	ヒラネジ/C11	SCREW	4	*	*	*	*
3	201002	スプリングピン	PIN	2	L	E5b	F	R
4	204251	ガスケット	GASKET	1	L	-	F	-
5	208603-HD	アーム(B)	MACHINE ARM (LEFT)	1	-	-	-	-
6	5237	ヒラネジ/C8	SCREW	1	*	*	*	*
7	5552	ナットネジ/Cd	SCREW	1	*	*	*	*
8	5163	ヒラネジ/C8	SCREW	2	*	*	*	*
9	208434	オイルシールド	OIL SHIELD	1	L	-	F	-
10	208169A	ガスケット	GASKET	1	L	-	F	-
11	201002	スプリングピン	PIN	2	L	E5b	F	R
12	210005	カバープレート	COVER PLATE	1	L	E	F	-
13	5459	ヒラネジ/C5	SCREW	6	*	*	*	*
14	210003	ピン	PLUG	1	L	E	F	-
15	5332	ヒラネジ/C10	SCREW	4	*	*	*	*
17	204828	ピン	PLUG	1	L	E	F	-
18	204003	オイルゲージ	OIL SIGHT GAUGE	1	L	-	F	-
19	212279	タイププレート	TYPE PLATE	1	-	-	-	-
20	210679	ピン	PIN	2	L	E	-	R
21	208669	ナットネジ	SCREW	4	-	-	-	-
22	2022	ナットネジ/C10	SCREW	1	*	*	*	*
23	210003	ピン	PLUG	1	L	E	F	-
24	240162	ピン	PLUG	1	*	*	*	*
26	202526	ネームプレート	NAME PLATE	1	L	E	F	R
27	208917-FD	ベッド	MACHINE BED	1	-	-	-	-
28	208918-FD	ベッド	MACHINE BED	1	-	-	-	-
29	230047	キバシタ	MACHINE SERIAL NUMBER PLATE	1	-	-	-	-
30	210679	ピン	PIN	2	L	-	-	-
31	240190	ピン	PIN	1	L	-	-	-

Mark 記号	意味	Meanings
*	Screws, Nuts, 汎用部品(ネジ、ナット等)	
-	Not used. 使用されていません。	
L	L32, L52.	
L3N	L32-355, 359, 555, 559.	
E	E32, E52, E56.	
STR	E32, E52.	
OVR	E52, E56.	
F	F32, F52.	
R	R53, R57.	



チェーニングランド無用
For Needle Plates without
the chaining land.



HR 装置	L152 L152-27(7,8)を除く	L152-27(7,8)	L152-09,23(2,5) 29,56,59
HR DEVICE	L152 except L152-27(7,8)	L152-27(7,8)	L152-09,23(2,5) 29,56,59
無 NO	(39)	(41)	(43)
付 YES	(40)	(42)	(44)

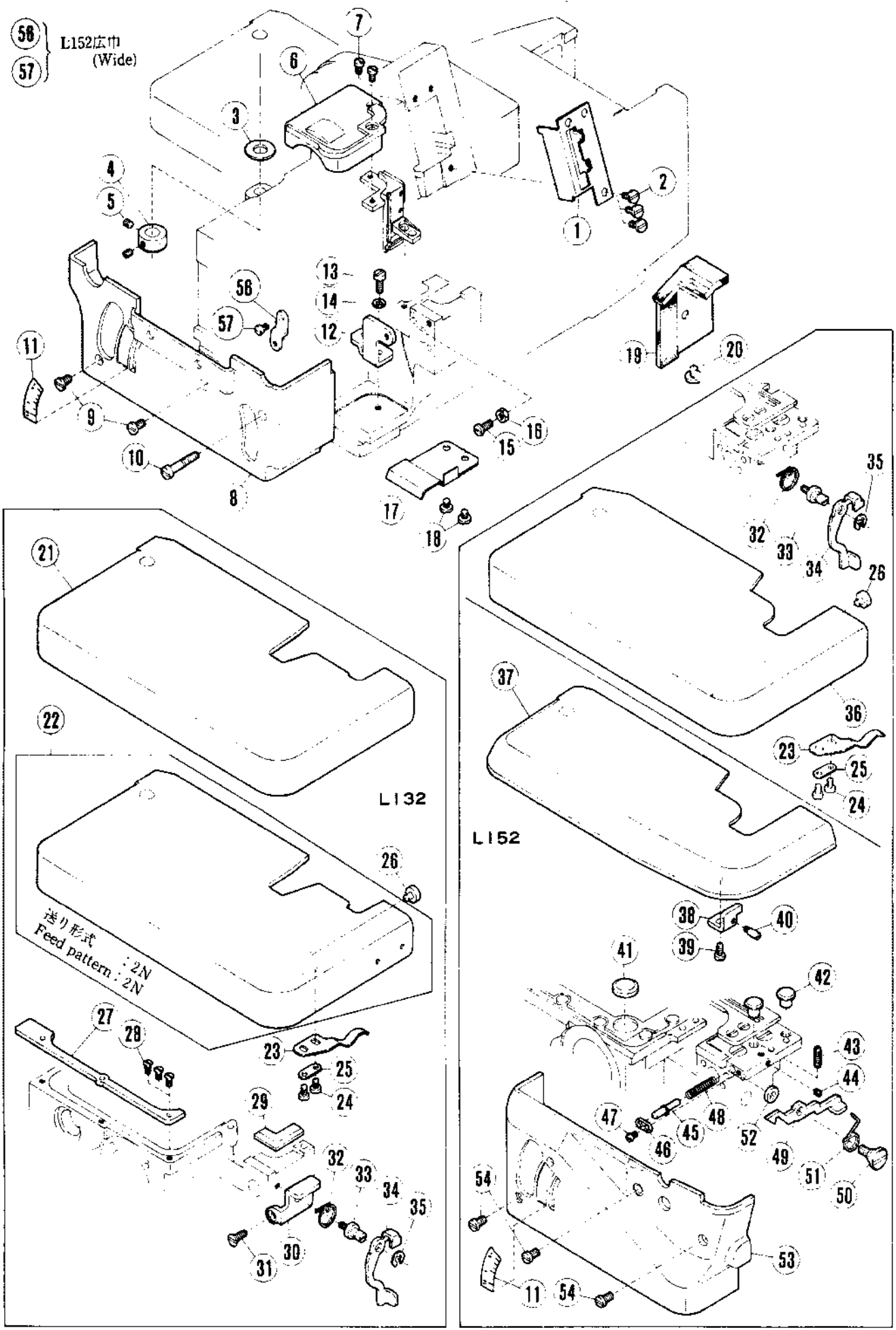
() = ゲージ
Gauge

カバー機構(1)

COVER(1)

REF. NO.	PART NO.	メソヨク	NAME	QT.	Also used for: 共通使用機種			
					L	E	F	R
1	210525	メソヨク	NAME PLATE	1	-	E	-	-
2	208792-HD	ウツカハ-	TOP COVER	1	-	-	-	-
3	5095	ヒラネジ/C5	SCREW	4	*	*	*	*
4	208481	Oリング	O RING	1	L	-	F	-
5	208682	ホウシヨク	CUSHION RUBBER	1	-	-	-	-
6	206457	オイルサツ	OIL SIGHT WINDOW	1	L	-	F	-
7	206682	カサツ	GASKET	1	L	-	F	-
8	208791	イトミチサツ	THREAD GUIDE BAR	1	-	-	-	-
9	5060	トネジ/C3	SCREW	1	*	*	*	*
10	210037	ツツサツ/イトミチサツ	BRACKET	1	-	E	-	-
11	4009-1	ヒラネジ/C5	SCREW	1	*	*	*	*
12	206747	アイカハ-ト(クミ)	EYE GUARD COMPLETE	1	L	STR	F52	R53
13	1175-3	ヒラネジ/C4	SCREW	2	*	*	*	*
14	3091	ワツカサツ/C4	NUT	2	*	*	*	*
15	137906	ワカサ	WASHER	2	L	E	F32	R57
16	208963-FD	ベルトカハ-	BELT GUARD	1	-	-	-	-
17	5117	ヒラネジ/C5	SCREW	3	*	*	*	*
18	208684-FA	ホウシヨク	CUSHION RUBBER	2	-	-	-	-
19	208683-FA	ホウシヨク	CUSHION RUBBER	1	-	-	-	-
20	208341	ウツカハ(ミキ)	BED COVER PLATE (RIGHT)	1	L	-	F	-
21	5117	ヒラネジ/C5	SCREW	6	*	*	*	*
22	208342	カサツ	GASKET	1	L	-	F	-
23	208919	ウツカハ(ヒラネジ)	REDPLATE	1	L	-	F	-
24	4009-1	ヒラネジ/C5	SCREW	7	*	*	*	*
25	5482	ワツカサツ/C5	SCREW	1	*	*	*	*
26	208021	カサツ	GASKET	1	L	-	F	-
27	204848A	コサツ	FABRIC GUARD	1	L	-	F	-
28	4009-1	ヒラネジ/C5	SCREW	2	*	*	*	*
29	209170-HD	ハリサツ カハ-	NEEDLE BAR COVER	1	-	-	F	-
30	202653	ピンツツサツ/C4	PIN	2	L	-	F	R53
31	202689	フラツ	FLAT SPRING	1	L	-	F	R53
32	1234	ヒラネジ/C4	SCREW	2	*	*	*	*
33	204223	フラツ	FLAT SPRING	1	L	-	F	-
34	4009-1	ヒラネジ/C5	SCREW	1	*	*	*	*
35	198192	ホウシヨク	CUSHION RUBBER	1	L	STR	F	R53
36	208724	メソヨク	NAME PLATE	1	L	-	F	R53
37	208924	サカハ-	FRONT COVER	1	-	-	-	-
38	209187	サカハ-	FRONT COVER	1	-	-	-	-
39	208926	サカハ-	FRONT COVER	1	-	-	-	-
40	208982	サカハ-	FRONT COVER	1	-	-	-	-
41	208984	サカハ-	FRONT COVER	1	-	-	-	-
42	208986	サカハ-	FRONT COVER	1	-	-	-	-
43	208988	サカハ-	FRONT COVER	1	-	-	-	-
44	208990	サカハ-	FRONT COVER	1	-	-	-	-
45	208928	ヒツ	HINGE	1	-	-	F	-
46	210047	カサツ	GASKET	1	-	E	F	-
47	1202	ヒラネジ/C4	SCREW	3	*	*	*	*
48	137906	ワカサ	WASHER	3	L	E	F32	R57
49	208009	アイコウピン	PIN	1	L	E	F	-
50	200555	トサツ	RETAINING RING	1	L	E	F	R53
51	5292	トネジ/C3	SCREW	2	*	*	*	*
52	208010	アツツツ	SPRING	1	L	-	F	-
53	5095	ヒラネジ/C5	SCREW	1	*	*	*	*
54	5137	ワツカサツ/C5	NUT	1	*	*	*	*
55	204681	コサツ	SPACER	1	L	-	F52	-
56	2922	ヒラネジ/C1	SCREW	1	*	*	*	*
57	209374-FD	ベルトカバー(クミ)	BELT GUARD COMPLETE	1	-	-	-	-

See page 3 for the meanings of the contents in the list.
表内容の意味は、3頁をご参照ください。

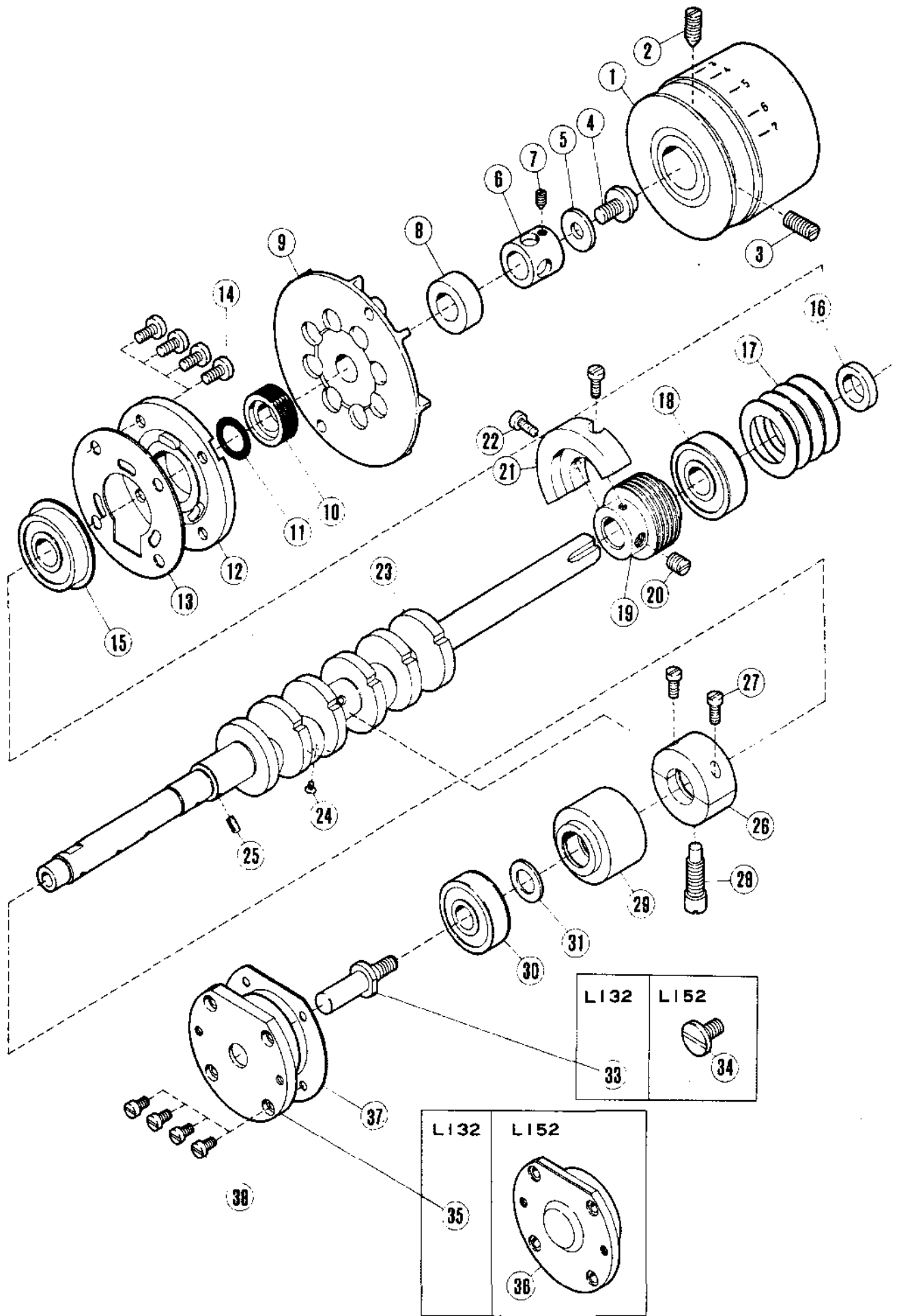


カバー機構(2)

COVER(2)

REF. NO.	PART NO.	メーカ名	NAME	QTY.	Also used for: 共通使用機種			
					L	E	F	R
1	208430	フェイス	FACE PLATE	1	L	-	F	R53
2	4009-1	ヒラネジ/C5	SCREW	3	*	*	*	*
3	202576	ワッシャー	WASHER	1	L	-	F	R57
4	201139	カラー	COLLAR	1	L	-	F	R
5	1457	ヒラネジ/C5	SCREW	2	*	*	*	*
6	208945	オクリイキセンカバー	FEED ECCENTRIC COVER	1	L	-	F	-
7	5328	ヒラネジ/C4	SCREW	2	*	*	*	*
8	204865A-FA	サイドカバー/EGM1130	SIDE COVER	1	L	-	F	-
9	5091	ヒラネジ/C5	SCREW	2	*	*	*	*
10	5182	ヒラネジ/C5	SCREW	1	*	*	*	*
11	208950	ヒヨクシプレート	INDICATION PLATE	1	-	-	F	-
12	204868	トメイタ	SPACER	1	L	-	F	-
13	2902	ヒラネジ/C5	SCREW	1	*	*	*	*
14	202286	ワッシャー	WASHER	1	L	E	F	R57
15	5441	ヒラネジ/C5	SCREW	1	*	*	*	*
16	3044	ナット	NUT	1	*	*	*	*
17	210007	オクリタテイカバー	FEED BAR COVER	1	L	E	-	-
18	2905	ヒラネジ/C5	SCREW	2	*	*	*	*
19	208604	オイルシールド(ミキ)	OIL SHIELD COMPLETE	1	L	-	F	-
20	5147	ヒラネジ/C5	SCREW	1	*	*	*	*
21	209145	クロスプレート(クミ)	CLOTH PLATE COMPLETE	1	-	-	-	-
22	209081	クロスプレート(クミ)	CLOTH PLATE COMPLETE	1	-	-	-	-
23	204218	フラットスプリング	FLAT SPRING	1	L	-	F	-
24	1216	ヒラネジ/C4	SCREW	2	*	*	*	*
25	200152A	ワッシャー	WASHER	1	L	-	F	R
26	208482	クッションゴム	CUSHION RUBBER	1	L	-	F	-
27	204242	クッションゴム	CUSHION RUBBER	1	L32	-	F32	-
28	5022	ワッシャー/C3	SCREW	3	*	*	*	*
29	204243	クッションゴム	CUSHION RUBBER	1	L32	-	F32	-
30	208741	ストッパー	STOPPER	1	L32	-	F32	-
31	1732	ワッシャー/C5	SCREW	1	*	*	*	*
32	208740	スプリング	SPRING	1	L	-	F	-
33	208738	ヒラネジ	SCREW	1	L	-	F	-
34	208737	レバー	LLVER	1	L	-	F	-
35	201629	止め釘	RETAINING RING	1	L	-	F	-
36	208612	クロスプレート(クミ)/EGM1130	CLOTH PLATE COMPLETE	1	L52	-	F52	-
37	208611	クロスプレート(クミ)/EGM1130	CLOTH PLATE COMPLETE	1	L52	-	F52	-
38	204744	ブラケット	BRACKET	1	L52	-	F52	-
39	1202	ヒラネジ/C4	SCREW	1	*	*	*	*
40	204743	ピン	PIN	1	L52	-	F52	-
41	204827	クッションゴム(ヒダ)	CUSHION RUBBER (LEFT)	1	L52	-	F52	-
42	204749	クッションゴム(ミキ)	CUSHION RUBBER (RIGHT)	2	L52	-	F52	-
43	1435	ヒラネジ/C5	SCREW	1	*	*	*	*
44	1459	ヒラネジ/C4	SCREW	1	*	*	*	*
45	204746	ピン	PIN	1	L52	-	F52	-
46	204747	ガイド	GUIDE	1	L52	-	F52	-
47	5053	ヒラネジ/C4	SCREW	1	*	*	*	*
48	204748	スプリング	SPRING	1	L52	-	F52	-
49	204742	ラッチ	LATCH	1	L52	-	F52	-
50	5362	ワッシャー/C5	SCREW	1	*	*	*	*
51	204745	スプリング	SPRING	1	L52	-	F52	-
52	208245	ワッシャー	WASHER	1	L52	E	F	-
53	204857A-FA	サイドカバー/EGM1130	SIDE COVER	1	L52	-	F52	-
54	5091	ヒラネジ/C5	SCREW	3	*	*	*	*
56	204867	トメイタ	SPACER	1	L52	-	F52	-
57	5113	ヒラネジ C5	SCREW	1	*	*	*	*

See page 3 for the meanings of the contents in the list.
表内容の意味は、3頁をご参照ください。

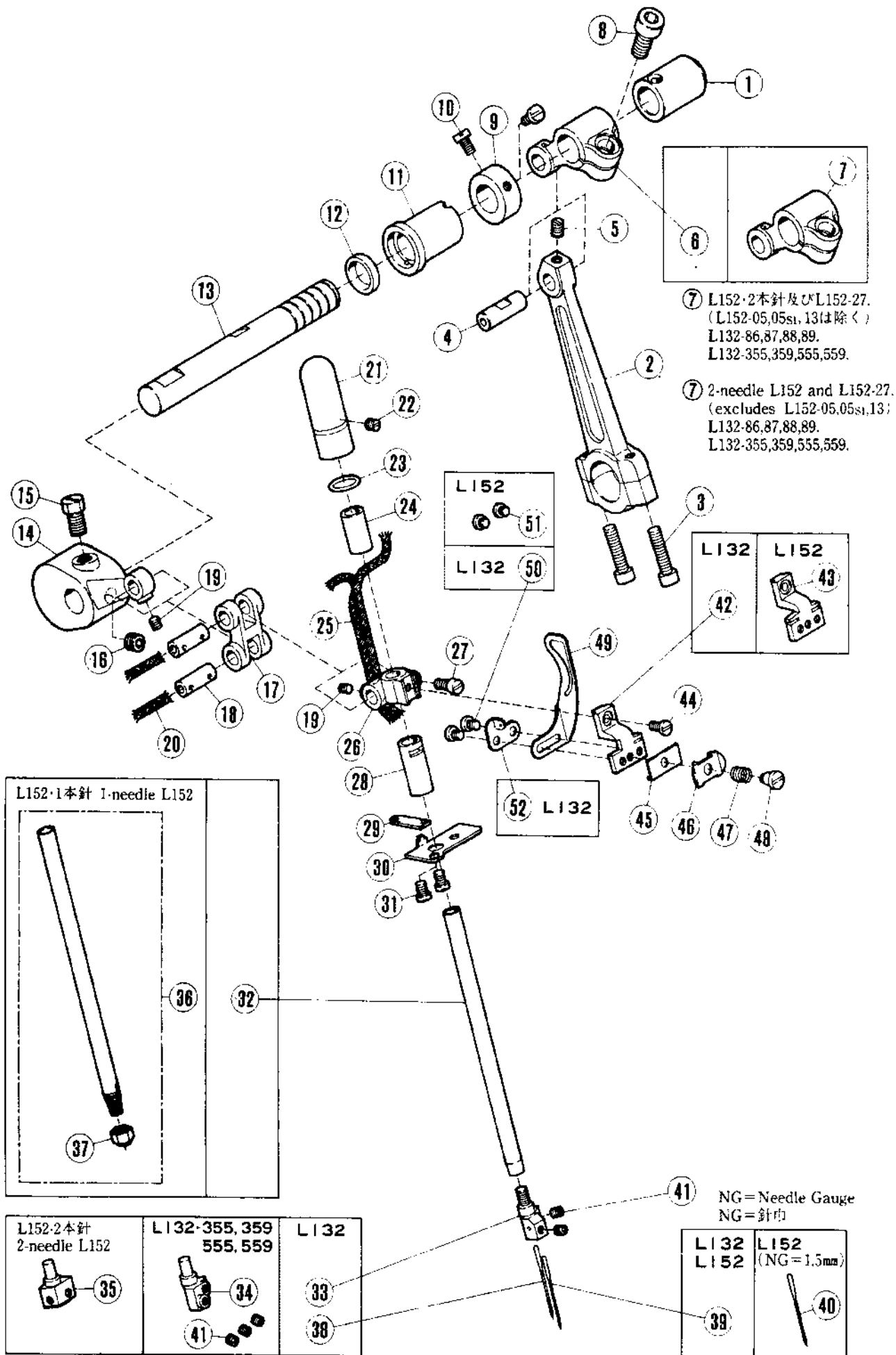


主軸機構

CRANKSHAFT MECHANISM

REF. PART NO. NO. 7 th 11 th 12 th 14 th 15 th 16 th 17 th 18 th 19 th 20 th 21 st 22 nd 23 rd 24 th 25 th 26 th 27 th 28 th 29 th 30 th 31 st 33 rd 34 th 35 th 36 th 37 th 38 th	PART NO. マイボウ 208685-HD 5080 5081 5549 204023 204026 5267 208690 208934 208476 208272 208477 204022 5117 204020A 204019A 204018 201523A 204186 2022 208689 1175-2 208951 5304 207358 204016 1170-1 5240 204014 204010 204789 204873 5361 2048d1 204737 204319 5323	NAME マイボウ 7 th -4 th トメネジ/C9 トメネジ/C9 ヒラネジ/C9 ワッシャー カラー トメネジ/C4 スパーワ ワッシャー オイルシール OIL SEAL COLLAR Oリング プレート ガスケット ヒラネジ/C5 ボールベアリング ボールベアリング ワッシャー ワッシャー ボールベアリング ワーム スクロ トメネジ/C10 バランスウエイト ヒラネジ/C4 クランクシャフト スクロ スクロ オイルフェルト ブッシング(センター) ヒラネジ/C4 ヒラネジ/C10 ブッシング(ラージ) ボールベアリング ワッシャー クランクシャフト スクロ ハウジング ハウジング ガスケット スクロ	Also used for: 共通使用機種			
			QT.	L	E	F
1	-	-	-	-	-	
2	*	*	*	*	*	
3	*	*	*	*	*	
4	*	*	*	*	*	
5	L	-	F	-	-	
6	L	-	F	-	-	
7	*	*	*	*	*	
8	-	-	-	-	-	
9	-	-	-	-	-	
10	L	-	F	-	-	
11	L	-	F	R	-	
12	L	-	F	-	-	
13	L	-	F	-	-	
14	*	*	*	*	*	
15	L	-	F	-	-	
16	L	-	F	-	-	
17	L	-	F	-	-	
18	L	-	F	-	-	
19	L	-	-	-	-	
20	*	*	*	*	*	
21	-	-	-	-	-	
22	*	*	*	*	*	
23	-	-	-	-	-	
24	*	*	*	*	*	
25	L	-	-	-	R57	
26	L	-	F	-	-	
27	*	*	*	*	*	
28	*	*	*	*	*	
29	L	-	-	-	-	
30	L	E	F	-	-	
31	L	E32	F	-	-	
33	L32	E32	F32	-	-	
34	*	*	*	*	*	
35	L32	E32	F32	-	-	
36	L52	OVR	F52	-	-	
37	L	E	F	-	-	
38	*	*	*	*	*	

Mark 記号	意味 Meanings
*	Screws, Nuts, 汎用部品(ネジ、ナット等)
-	Not used, 使用されていません。
L	L32, L52.
L3N	L32, 355, 359, 555, 559.
E	E32, E52, E56.
STR	E32, E52.
OVR	E52, E56.
F	F32, F52.
R	R53, R57.



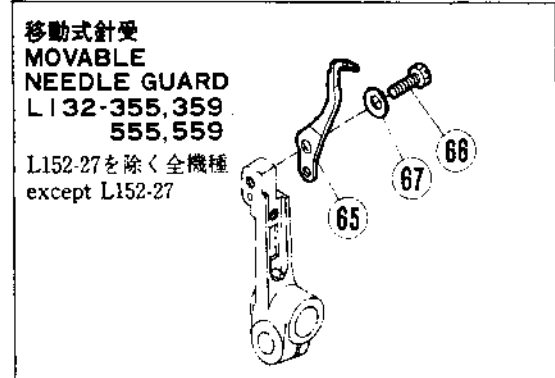
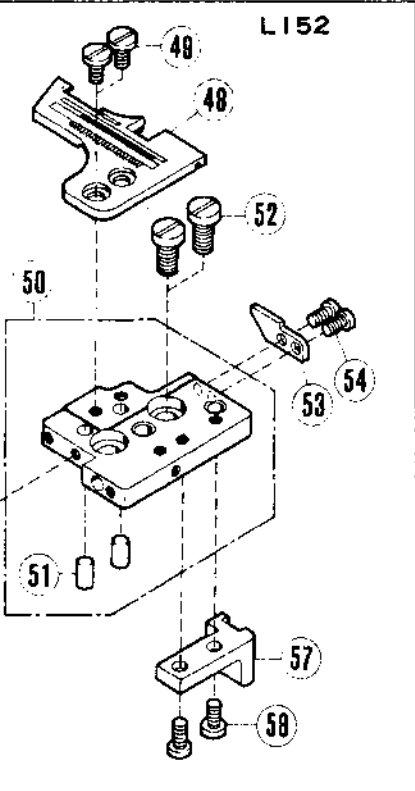
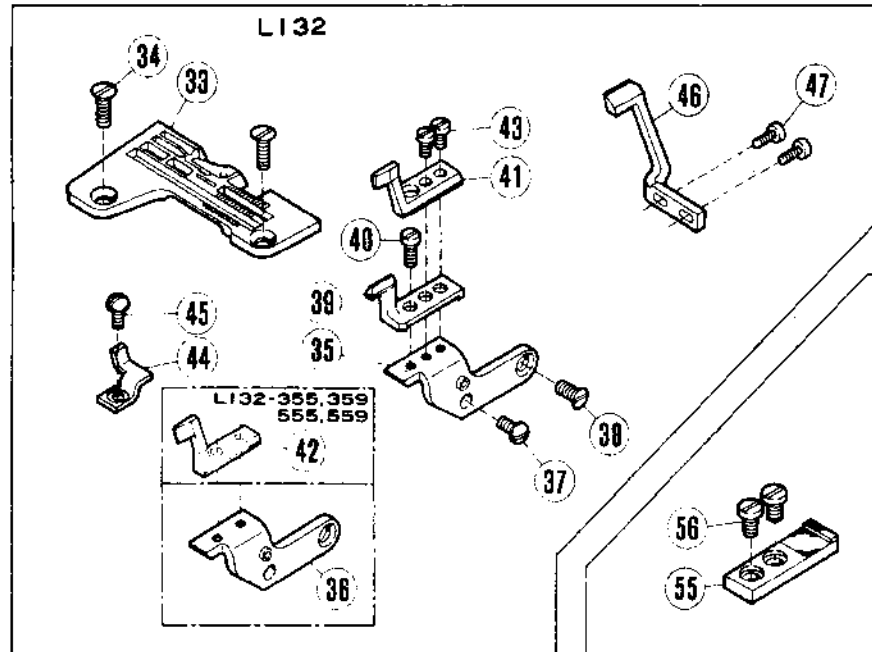
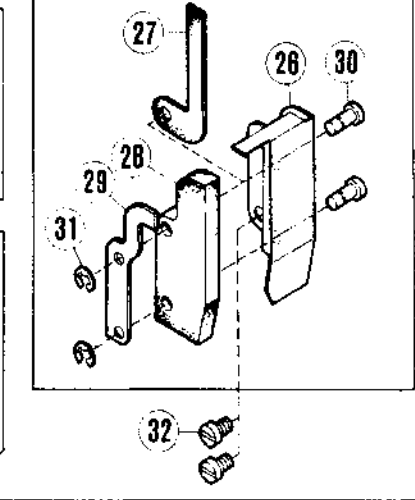
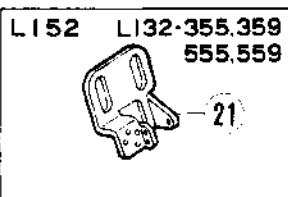
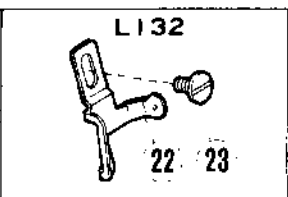
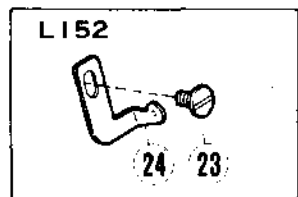
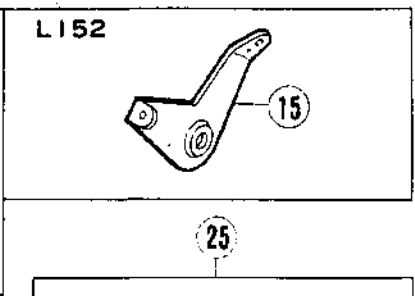
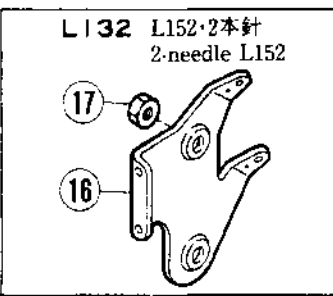
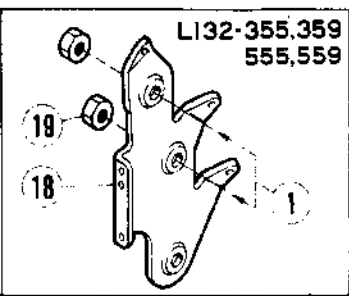
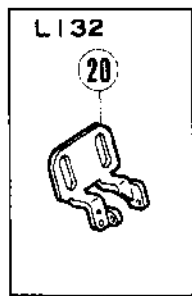
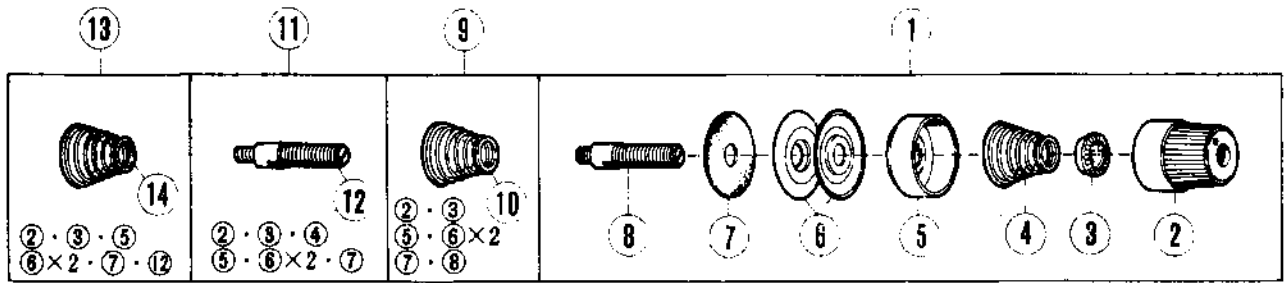
針棒機構(1)

NEEDLE DRIVE MECHANISM(1)

REF. NO.	PART NO.	メーカ	NAME	Also used for:				
				共通使用機種				
QT.	L	E	F	R				
1	208249	ブッシュ(ミキ)	BUSHING (RIGHT)	1	L	-	F	-
2	204029	コナ	CONNECTION	1	L	-	-	-
3	5233	ビス	SCREW	2	*	*	*	*
4	205495	ピン	PIN	1	L	-	F	R
5	5234	ビス	SCREW	1	*	*	*	*
6	201360B	クランク(前)	CRANK (FRONT)	1	L	-	F	R53
7	201441B	クランク(後)	CRANK (REAR)	1	L	-	F	R53
8	5381	ビス	SCREW	1	*	*	*	*
9	201117	ワッシャー	THRUST WASHER	1	L	-	F	R
10	5328	ビス	SCREW	2	*	*	*	*
11	208248	ブッシュ(ミキ)	BUSHING (LEFT)	1	L	-	F	-
12	208250	オイルシール	OIL SEAL	1	L	-	F	-
13	208247	シャフト	SHAFT	1	L	-	F	-
14	208424	クランク(前)	CRANK (FRONT)	1	L	-	F	R53
15	2022-4	ビス	SCREW	1	*	*	*	*
16	5312	ビス	SCREW	1	*	*	*	*
17	208425	リンク	LINK	1	L	-	F	R53
18	200654	ピン	PIN	2	L	-	F	R53
19	5297	ビス	SCREW	2	*	*	*	*
20	202176	オイルワック	OIL WICK	2	L	E32	F	R53
21	208621	キャップ	CAP	1	L	-	F	R53
22	1457	ビス	SCREW	1	*	*	*	*
23	200039	Oリング	O RING	1	L	-	F	R53
24	204625A	ブッシュ(上)	BUSHING (UPPER)	1	L	-	F	R53
25	212186	オイルワック	OIL WICK	1	L	E32	F	R57
26	208427	針棒クランプ	NEEDLE BAR CLAMP	1	L	-	F	R53
27	1170-3	ビス	SCREW	1	*	*	*	*
28	204627A	ブッシュ(下)	BUSHING (LOWER)	1	L	-	F	R53
29	208617	オイルフェルト	OIL FELT	1	L	-	F	R53
30	208616	ダストシールド	DUST SHIELD	1	L	-	F	-
31	5053	ビス	SCREW	2	*	*	*	*
32	208903	針棒	NEEDLE BAR	1	L	-	F	R53
33	XXXXXX	針棒ホルダー	NEEDLE HOLDER	1				
34	XXXXXX	針棒ホルダー	NEEDLE HOLDER	1				
35	XXXXXX	針棒ホルダー	NEEDLE HOLDER	1				
36	204623	針棒組立(前)	NEEDLE BAR COMPLETE	1	L	-	F52	R53
37	3119	ナット	NUT	1	*	*	*	*
38	DCX27	針	NEEDLE	1	L	STR	-	-
39	DCX27	針	NEEDLE	1	L	STR	-	-
40	DCX27	針	NEEDLE	2	-	-	-	R53
41	5292	ビス	SCREW	2	*	*	*	*
42	204706	リテーナブラケット	RETAINER BRACKET	1	L32	-	F32	-
43	202705A	リテーナブラケット	RETAINER BRACKET	1	L52	-	F52	R53
44	5359	ビス	SCREW	1	*	*	*	*
45	202495	ガイド	GUIDE	1	L	-	F	R53
46	200041	ガイド	GUIDE	1	L	-	F	R53
47	209068	スプリング	SPRING	1	L	-	F	-
48	9070-2	ビス	SCREW	1	*	*	*	*
49	202706A	タakeup	TAKEUP	1	L	-	F	R53
50	1186	ビス	SCREW	2	*	*	*	*
51	5299	ビス	SCREW	2	*	*	*	*
52	204707	スレッドガイド	THREAD GUIDE	1	L32	-	F32	-

XXXXXXは、88~94頁参照
See pages 88~94 for XXXXXX.

Mark 記号	意味 Meanings
*	Screws, Nuts, 汎用部品(ネジ、ナット等)
-	Not used. 使用されていません。
L	L32, L52.
L3N	L32, 355, 359, 555, 559.
E	E32, E52, E56.
STR	E32, E52.
OVR	E52, E56.
F	F32, F52.
	R53, R57



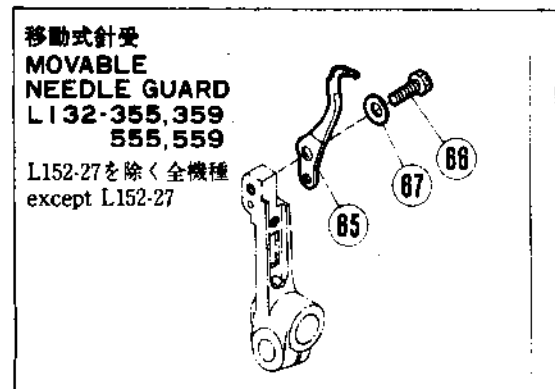
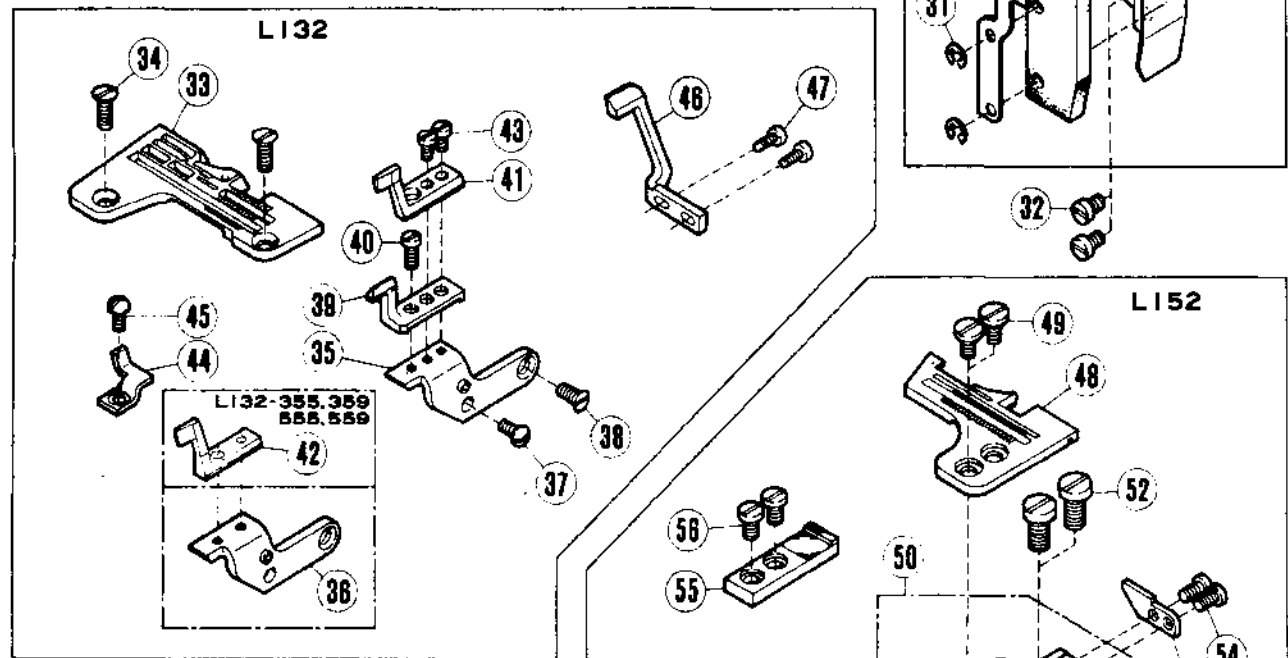
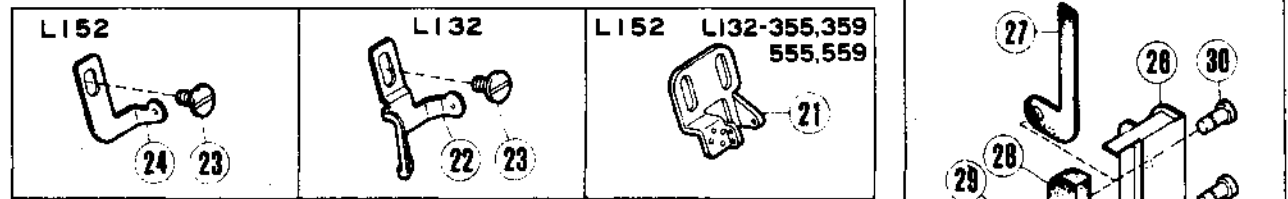
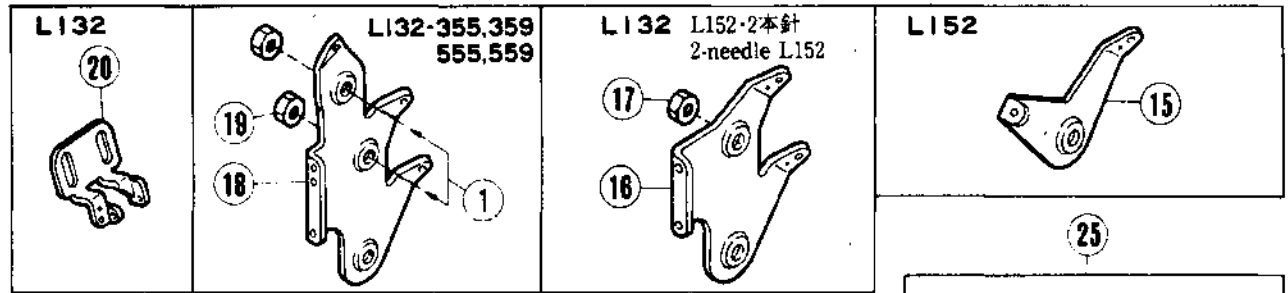
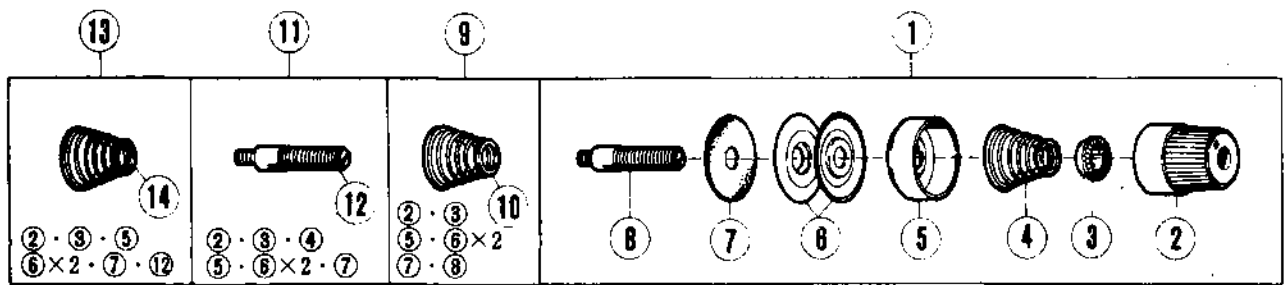
①	Qt.	⑨	Qt.	⑪	Qt.	⑬	Qt.
L152 2-needle 2本針	2	L132 4-thread 4本糸	1	L132 chain- stitch 三重環	1	L152 L152 of 2本糸	1
L132 5-thread 5本糸	1	L132		L152 L152 of 3本糸	1	L152 of 2-thread	
L132-355,359,555,559	2						

針棒機構(2)

NEEDLE DRIVE MECHANISM(2)

REF. NO.	PART NO.	品名	NAME	QT.	Also used for: 共通使用機種			
					L	E	F	R
1	209174	イトチヨウシ(クミ)(キヨウ)	THREAD TENSION COMPLETE	1	L	-	F	-
2	208447	ツマミ	POST NUT	1	L	E	F	R57
3	208448	ラチエツト	SPRING BUSHING	1	L	E	F	R57
4	201037	アツシクハキ(キヨウ)	TENSION SPRING (HEAVY)	1	L	E56	F	R57
5	208450	ウツクマ	CAP	1	L	E	F	R57
6	210319	チヨウシマ	DISC	2	L	E32	F	-
7	208449	フエルト	FELT	1	L	E32	F	R57
8	5143A	チヨウシマク(クミ)	STUD	1	*	*	*	*
9	209175	イトチヨウシ(クミ)(シヤク)	THREAD TENSION COMPLETE	1	L	-	F	-
10	201068	アツシクハキ(シヤク)	TENSION SPRING (LIGHT)	1	L	E	F	R57
11	210529	イトチヨウシ(クミ)(キヨウ)	THREAD TENSION COMPLETE	1	L	E56	F	-
12	5082A	チヨウシマク	SCREW STUD	1	*	*	*	*
13	210530	イトチヨウシ(クミ)(チク)	THREAD TENSION COMPLETE	1	L	E	F	-
14	201066	アツシクハキ(チク)	TENSION SPRING (MEDIUM)	1	L	E	F	R57
15	208794	イトチヨウシマ	THREAD TENSION GUIDE	1	-	-	-	-
16	208793	イトチヨウシマ(2ホウ)	THREAD TENSION GUIDE/2-NOL	1	-	-	-	-
17	5137	ワカクツツ/C5	NUT	1	*	*	*	*
18	209161	イトチヨウシマ	TENSION GUIDE	1	L3N	-	-	-
19	5137	ワカクツツ/C5	NUT	2	*	*	*	*
20	208778	イトチヨウシマ	NEEDLE THRFAD GUIDE	1	L32	-	F32	-
21	208777	イトチヨウシマ	NEEDLE THREAD GUIDE	1	L52	-	F52	R53
22	208399	イトチヨウシマ	NEEDLE THREAD GUIDE	1	L32	-	F32	-
23	4009-1	ヒラシマ/C5	SCREW	1	*	*	*	*
24	208400	イトチヨウシマ	NEEDLE THREAD GUIDE	1	L52	-	F52	-
25	208568	ハキマク リンク カバ- 2E	NEEDLE BAR LINK COVER COMPLETE	1	L	-	F	R53
26	208560	ハキマク リンク カバ-	NEEDLE BAR LINK COVER	1	L	-	F	R53
27	208561	ヒラシマ	OIL FELT	1	L	-	F	R53
28	208562	ヒラシマ	OIL FELT	1	L	-	F	R53
29	208563	ヒラシマ	OIL FELT PLATE	1	L	-	F	R53
30	208713	ピン	PIN	2	L	-	F	R53
31	200555	ヒラシマ	RETAINING RING	2	L	E	F	R53
32	5113	ヒラシマ/C5	SCREW	2	*	*	*	*

Mark 記号	意味 Meanings
*	Screws, Nuts, 汎用部品(ネジ、ナット等)
-	Not used. 使用されていません。
L	L32, L52.
L3N	L32-355, 359, 555, 559.
E	E32, E52, E56.
STR	E32, E52.
OVR	E52, E56.
F	F32, F52.
R	R53, R57.



①	Qt.	⑨	Qt.	⑪	Qt.	⑬	Qt.
L152 2-needle 2本針 L152	2	L132 4-thread 4本糸 L132	1	L132 chain- stitch 二重環	1	L152 L152 of 2本糸 2-thread	1
L132 5-thread 5本糸 L132	1			L152 L152 of 3本糸 3-thread	1		
L132-355,359,555,559	2						

針棒機構(3)

NEEDLE DRIVE MECHANISM(3)

REF. PART NO. NO. 7* 8* 9	メーカ	NAME	Also used for: 共通使用機種				
			QT.	L	E	F	R
33	XXXXXX	ハリイ	1				
34	1732-HC	ネジ/C5	2	*	*	*	*
35	204783	ブラケット/ハリイ	1	L32	-	F32	-
36	209160	ブラケット/ハリイ	1	L3N	-	-	-
37	5227	ネジ/C3	1	*	*	*	*
38	5107	ネジ/C5	1	*	*	*	*
39	204781	ハリイ(ウレ)	1	L32	-	F32	-
40	5012	ネジ/C3	1	*	*	*	*
41	204782	ハリイ(フ)	1	L32	-	F32	-
42	209159	ハリイ(フ)	1	L3N	-	-	-
43	5020	ネジ/C3	2	*	*	*	*
44	XXXXXX	ハリイ(フ)	1				
45	5227	ネジ/C3	1	*	*	*	*
46	XXXXXX	ハリイ(ウレ)	1				
47	5492	ネジ/C1	2	*	*	*	*
48	XXXXXX	ハリイ	1				
49	4007-1-HC	ネジ/C5	2	*	*	*	*
50	204750	ブラケット/ハリイ	1	L52	-	F52	-
51	204630	ピン	2	L52	-	F52	-
52	5357	ネジ/C9	2	*	*	*	*
53	204631	キー	1	L52	-	F52	-
54	5142	ネジ/C4	2	*	*	*	*
55	206935	ハリイ	1	L52	-	F52	-
56	5091	ネジ/C5	2	*	*	*	*
*57	204762	ベース/エッジガイド	1	L52	-	F52	-
*58	5091	ネジ/C5	2	*	*	*	*
59	204636	ブラケット/ハリイ	1	L52	-	F52	-
60	1175-3	ネジ/C4	2	*	*	*	*
61	XXXXXX	ハリイ(フ)	1				
62	1206	ネジ/C4	1	*	*	*	*
63	XXXXXX	ハリイ(ウレ)	1				
64	1206	ネジ/C4	1	*	*	*	*
65	209007	可動ハリイ	1	L	-	F	-
66	5501	ネジ/C4	1	*	*	*	*
67	210030	ワッシャー	1	L	STR	F	-

XXXXXXは、88-94頁参照

See pages 88-94 for XXXXXX.

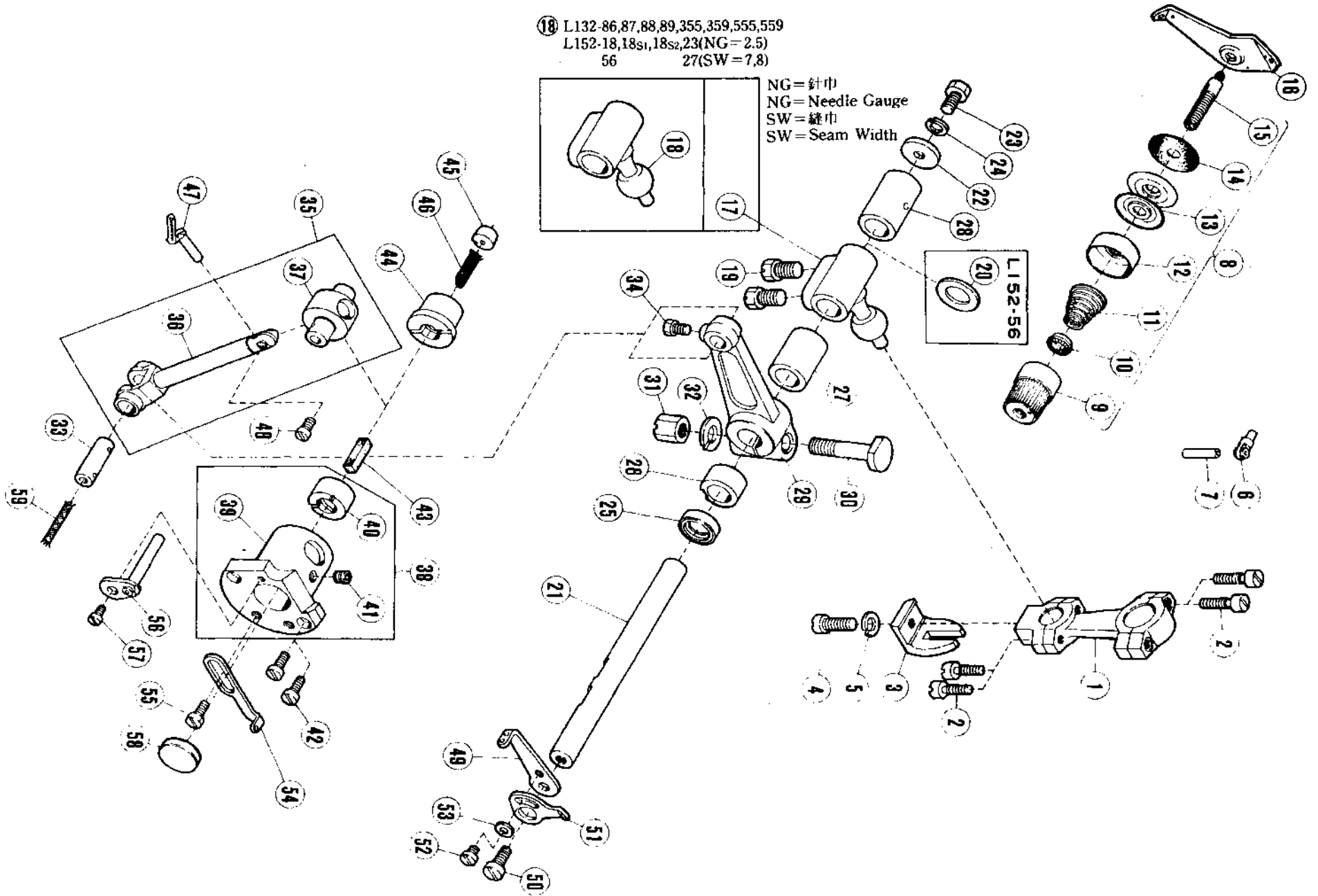
* : L152-01, 01s1, 02, 17, 17s1, 25用

* : For L152-01, 01s1, 02, 17, 17s1, 25

Mark 記号	意味	Meanings
*	Screws, Nuts, 汎用部品(ネジ、ナット等)	
-	Not used. 使用されていません。	
L	L32, L52.	
L3N	L32-355, 359, 555, 559.	
E	E32, E52, E56.	
STR	E32, E52.	
OVR	E52, E56.	
F	F32, F52.	
R	R53, R57.	

⑱ L132-86,87,88,89,355,359,555,559
 L152-18,18s1,18s2,23(NG=2.5)
 56 27(SW=7,8)

NG=針巾
 NG=Needle Gauge
 SW=縫巾
 SW=Seam Width



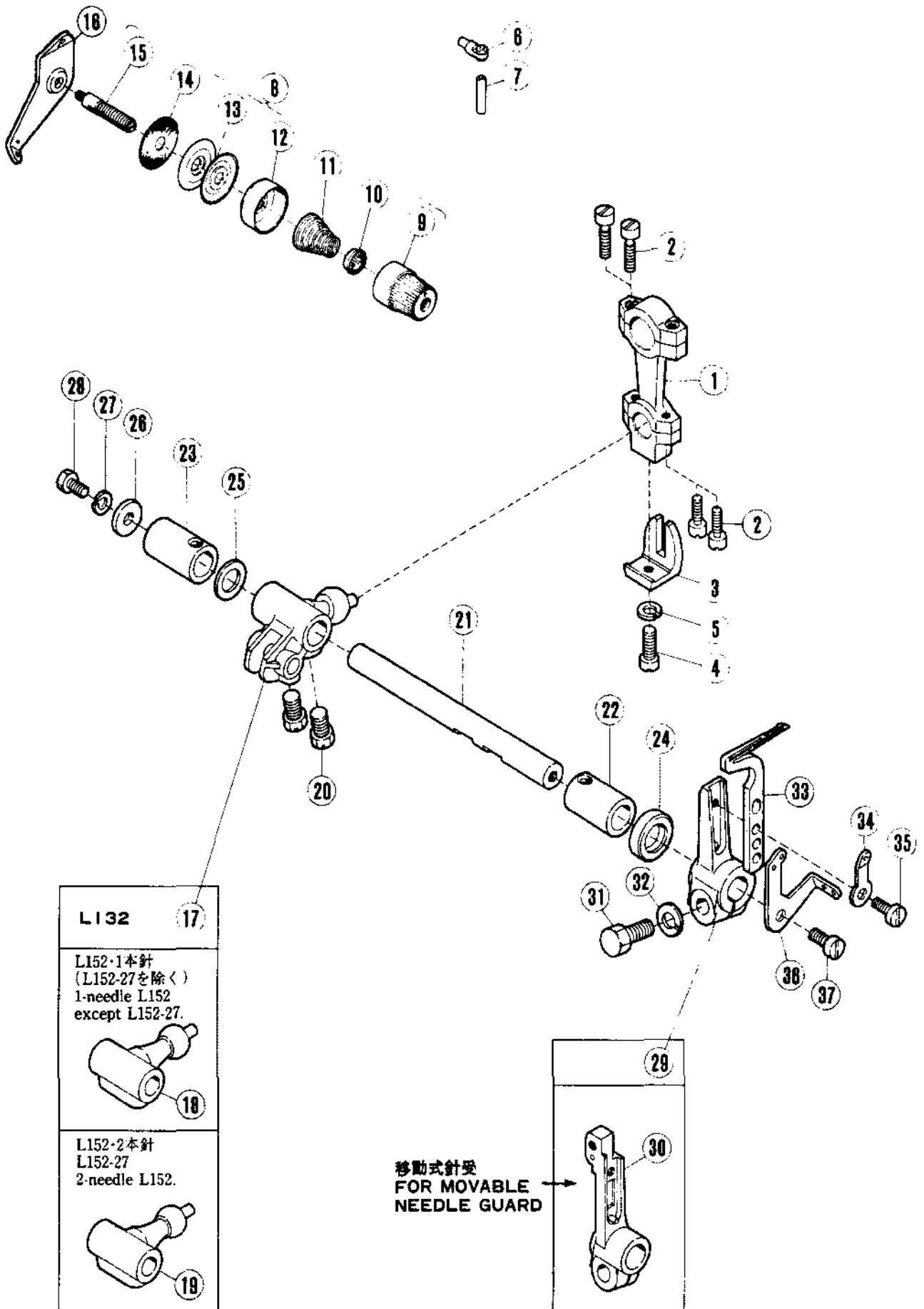
上ルーパー機構

UPPER LOOPER DRIVE MECHANISM

REF. NO.	PART NO.	メキシコ	NAME	QT.	Also used for: 共通使用機種				
					L	E	F	R	
1	208346	ロツト	CONNECTION	1	L	-	F	-	
2	5376	ヒラネジ/C4	SCREW	4	*	*	*	*	
3	201074A	ガイド	GUIDE/CONNECTION	1	L	-	F	R	
4	5546	ヒラネジ/C5	SCREW	1	*	*	*	*	
5	202286	ワッシャー	WASHER	1	L	E	F	R57	
6	201439A	アイレット	EYELET	1	-	E	-	-	
7	201072A	パイプ	PIPE	1	L	-	F	-	
8	210531	スレッドテンションコンプレット	THREAD TENSION COMPLETE	1	L	E	F	-	
9	208447	ポストナット	POST NUT	1	L	E	F	R57	
10	208448	スプリングバッシング	SPRING BUSHING	1	L	E	F	R57	
11	201068	テンションスプリング(ライト)	TENSION SPRING (LIGHT)	1	L	E	F	R57	
12	208450	キャップ	CAP	1	L	E	F	R57	
13	210319	ディスク	DISC	2	L	E32	F	-	
14	208449	フェルト	FELT	1	L	E32	F	R57	
15	5082A	スクリュースタッド	SCREW STUD	1	*	*	*	*	
16	208795	スレッドテンションガイド	THREAD TENSION GUIDE	1	-	-	-	-	
17	204049A	クランク(リア)	CRANK (REAR)	1	L	-	F	-	
18	204783	クランク/2ネジ用	CRANK/2-NEEDLE	1	LS?	-	F5?	-	
19	2022-4	ロツト	SCREW	2	*	*	*	*	
20	240102	スラストワッシャー	THRUST WASHER	1	L	E32	F	-	
21	210281	シャフト	SHAFT	1	L	E32	F	-	
22	204107	スラストワッシャー	THRUST WASHER	1	L	E	F	-	
23	2173	ロツト	SCREW	1	*	*	*	*	
24	202286	ワッシャー	WASHER	1	L	E	F	R57	
25	204052A	オイルシール	OIL SEAL	1	L	E	F	-	
26	208292	バッシング(フロント)	BUSHING (FRONT)	1	L	-	F	-	
27	210297	バッシング	BUSHING	1	L32	E32	F32	-	
28	208429	バッシング(リア)	BUSHING (REAR)	1	L	-	F	-	
29	204055B	クランク(フロント)	CRANK (FRONT)	1	L	-	F	-	
30	5239	ヒラネジ/C10	SCREW	1	*	*	*	*	
31	5266	ナット	NUT	1	*	*	*	*	
32	202045	ワッシャー	WASHER	1	L	E	F	-	
33	208758	ピン	PIN	1	L	-	F	-	
34	5084	ロツト	SCREW	1	*	*	*	*	
35	208976	上ルーパーホルダーコンプレット	UPPER LOOPER HOLDER COMPLETE	1	L	-	-	-	
36	208974	上ルーパーホルダー	UPPER LOOPER HOLDER	1	L	-	-	-	
37	210107	ガイド/上ルーパーホルダー	GUIDE/UPPER LOOPER HOLDER	1	L	E	F	-	
38	209250	ハウジングアセンブリ	HOUSING ASSEMBLY	1	L	-	F	-	
39	208937	ハウジング	HOUSING	1	L	-	F	-	
40	210109	バッシング(フロント)	BUSHING (FRONT)	1	L	E	F	-	
41	5408	ロツト	SCREW	1	*	*	*	*	
42	1175-2	ヒラネジ/C4	SCREW	2	*	*	*	*	
43	204274	フェルト	OIL FELT	1	L	E	F	-	
44	208938	バッシング(リア)	BUSHING (REAR)	1	L	-	F	-	
45	208592	キャップ	CAP	1	L	-	F	-	
46	202175	オイル Wick	OIL WICK	1	L	E	F	R57	
47	XXXXXX	上ルーパー	UPPER LOOPER	1	-	-	-	-	
48	1998-2	ヒラネジ/C4	SCREW	1	*	*	*	*	
49	208445	スレッドテイクアップ/上ルーパー	THREAD TAKEUP/UPPER LOOPER	1	L	-	F	-	
50	2902	ヒラネジ/C5	SCREW	1	*	*	*	*	
51	204902	補助テイクアップ	AUXILIARY TAKEUP	1	L	-	F	-	
52	2921	ロツト	SCREW	1	*	*	*	*	
53	202875	ワッシャー	WASHER	1	L	E32	F	R57	
54	204905	スレッドガイド(ロー)	THREAD GUIDE (LOWER)	1	L	-	F	-	
55	2905	ヒラネジ/C5	SCREW	1	*	*	*	*	
56	204903	スレッドパイプ(ロー)	THREAD PIPE (LOWER)	1	LS2	-	F52	-	
57	5012	ロツト	SCREW	1	*	*	*	*	
58	208173	キャップ	CAP	1	L	E	F	-	
59	202175	オイル Wick	OIL WICK	1	L	E	F	R57	

XXXXXXXXは、88~94頁参照
See pages 88~94 for XXXXXX.

See page 3 for the meanings of the contents in the list.
表内容の意味は、3頁をご参照ください。



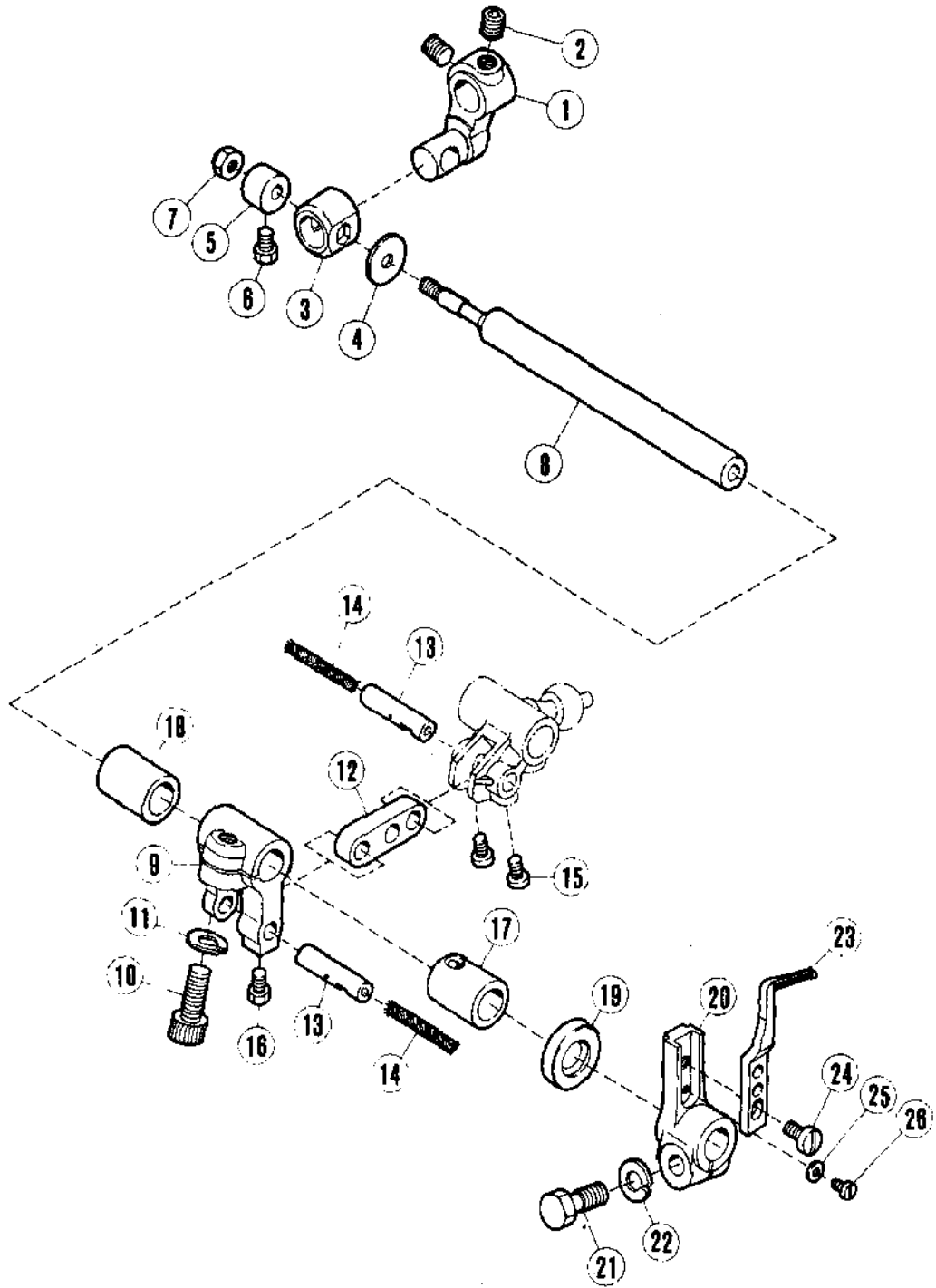
下ルーパー機構

LOWER LOOPER DRIVE MECHANISM

REF. NO.	PART NO.	品名	NAME	QT.	Also used for: 共通使用機種			
					L	E	F	R
1	208346	コナツ	CONNECTION	1	L	-	F	-
2	5376	ヒラキネジ/CL4	SCREW	4	*	*	*	*
3	201074A	ガイド	GUIDE/CONNECTION	1	L	-	F	R
4	5546	ヒラキネジ/CL3	SCREW	1	*	*	*	*
5	202786	ワッシャー	WASHER	1	L	E	F	R57
6	201439A	パイプ	PIPE	1	-	E	-	-
7	201072A	パイプ	PIPE	1	L	-	F	-
8	210530	糸引ねじ(2本)(F10)	THREAD TENSION COMPLETE	1	L	E	F	-
9	202447	ナット	POST NUT	1	L	E	F	R57
10	202448	スプリング	SPRING BUSHING	1	L	E	F	R57
11	201086	テンションスプリング(中)	TENSION SPRING (MEDIUM)	1	L	E	F	R57
12	202450	キャップ	CAP	1	L	E	F	R57
13	210319	ディスク	DISC	2	L	E32	F	-
14	208449	フェルト	FELT	1	L	E32	F	R57
15	5082A	調整ネジ	SCREW STDJ	1	*	*	*	*
16	208795	糸引ガイド	THREAD TENSION GUIDE	1	-	-	-	-
17	206192	クランク	CRANK	1	L32	-	F32	-
18	204787	クランク	CRANK	1	L52	-	F52	-
19	204788	クランク/針	CRANK/2-NEEDLE	1	L52	-	F52	-
20	2022-4	ネジ	SCREW	2	*	*	*	*
21	210781	シャフト	SHAFT	1	L	E32	F	-
22	210124	プッシュ(前)	PUSHING (FRONT)	1	L	E	F	-
23	210125	プッシュ(後)	PUSHING (REAR)	1	L	E	F	R
24	210586	オイルシール	OIL SEAL	1	L32	E32	F32	-
25	204789	ワッシャー	THRUST WASHER	1	L	E32	F	-
26	204107	ワッシャー	THRUST WASHER	1	L	E	F	-
27	202786	ワッシャー	WASHER	1	L	E	F	R57
28	2193	ネジ	SCREW	1	*	*	*	*
29	204664	下ルーパーレバー	LOWER LOOPER LEVER	1	L	-	-	-
30	204007	下ルーパーレバー	LOWER LOOPER LEVER	1	L	-	F	-
31	5784	ネジ	SCREW	1	*	*	*	*
32	204793	ワッシャー	WASHER	1	L32	E32	F32	R57
33	XXXXXX	下ルーパー	LOWER LOOPER	1	-	-	-	-
*34	210353	糸引ガイド(左)	THREAD GUIDE (LEFT)	1	-	STR	F	-
35	1175-3	ネジ	SCREW	1	*	*	*	*
36	204901	取上げ/下ルーパー	TAKEUP/LOWER LOOPER	1	L	-	F	-
37	2992	ネジ	SCREW	1	*	*	*	*

* : L132,18s1, 18s2は除く
 * : Except for L132,18s1, 18s2

Mark 記号	Meanings
*	Screws, Nuts, 汎用部品(ネジ、ナット等)
-	Not used. 使用されていません。
L	L32, L52.
L3N	L32-355, 359, 555, 559.
E	E32, E52, E56.
STR	E32, E52.
OVR	E52, E56.
F	F32, F52.
R	R53, R57.



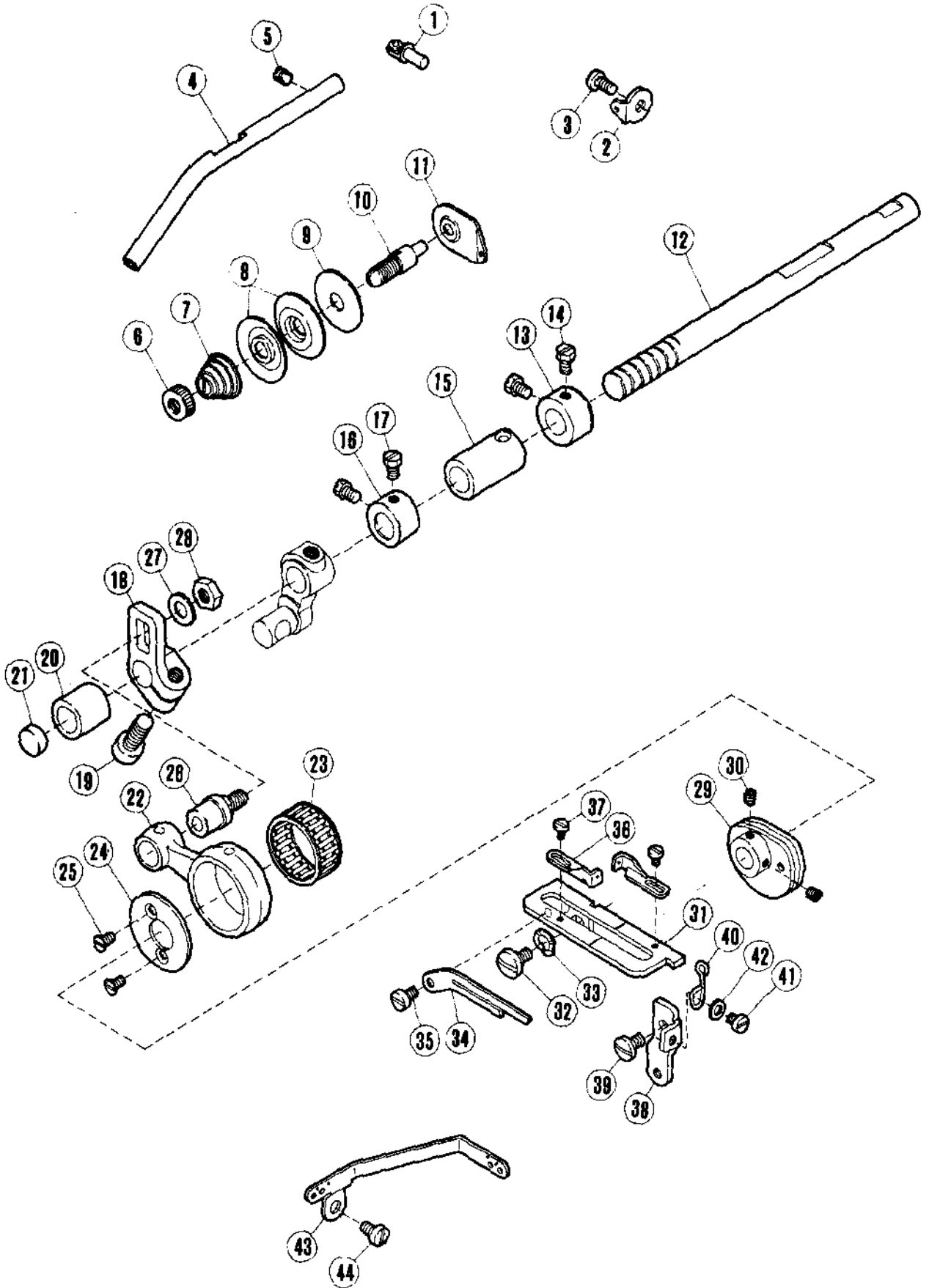
二重環ルーパー機構(1)

CHAINSTITCH LOOPER DRIVE MECHANISM(1)

REF. PART NO. NO. 7" パンチ	メイト	NAME	Also used for: 共通使用機種				
			QT.	L	E	F	R
1	210288	レバー/ルーパー-ロッキング	1	-	E32	F32	-
2	5461	トメネジ/C5	2	*	*	*	*
3	210289	ブロック/ルーパー-ロッキング	1	-	E32	F32	-
4	208028	ワッシャー	1	L32	E32	F32	-
5	206029	カラー	1	L32	E32	F32	-
6	5084	ロツカクネジ/C5	1	*	*	*	*
7	4802	ロツカクナット/M4	1	*	*	*	*
8	208196	シャフト/ルーパー-フリ	1	L32	E32	F32	-
9	210294	クランク/ルーパー-フリ	1	L32	E32	F32	-
10	5457	ヒラネジ/C9	1	*	*	*	*
11	204293	ワッシャー	1	L32	E32	F32	R57
12	208194	リンク/ルーパー-フリ	1	L32	E32	F32	-
13	208195	ピン	2	L32	E32	F32	-
14	202176	オイルワICK	2	L	E32	F	R57
15	5328	ヒラネジ/C4	2	*	*	*	*
16	5084	ロツカクネジ/C5	1	*	*	*	*
17	210296	ブッシング	1	L32	E32	F32	-
18	210297	ブッシング	1	L32	E32	F32	-
19	210586	オイルシール	1	L32	E32	F32	-
20	204093	ニシヤ120 カン ルーパー-ダイヤ	1	L32	-	-	-
21	5284	ロツカクネジ/C7	1	*	*	*	*
22	204293	ワッシャー	1	L32	E32	F32	R57
23	XXXXXX	ルーパー	1				
24	1189	ヒラネジ/C4	1	*	*	*	*
25	204172	レギュレーター	1	L32	-	F32	-
26	2922	ヒラネジ/C1	1	*	*	*	*

XXXXXXは、88~94頁参照
See pages 88~94 for XXXXXX.

Mark 記号	意味	Meanings
*	Screws, Nuts, 汎用部品(ネジ、ナット等)	
-	Not used. 使用されていません。	
L	L32, L52.	
L3N	L32-355, 359, 555, 559.	
E	E32, E52, E56.	
STR	E32, E52.	
OVR	E52, E56.	
F	F32, F52.	
R	R53, R57.	

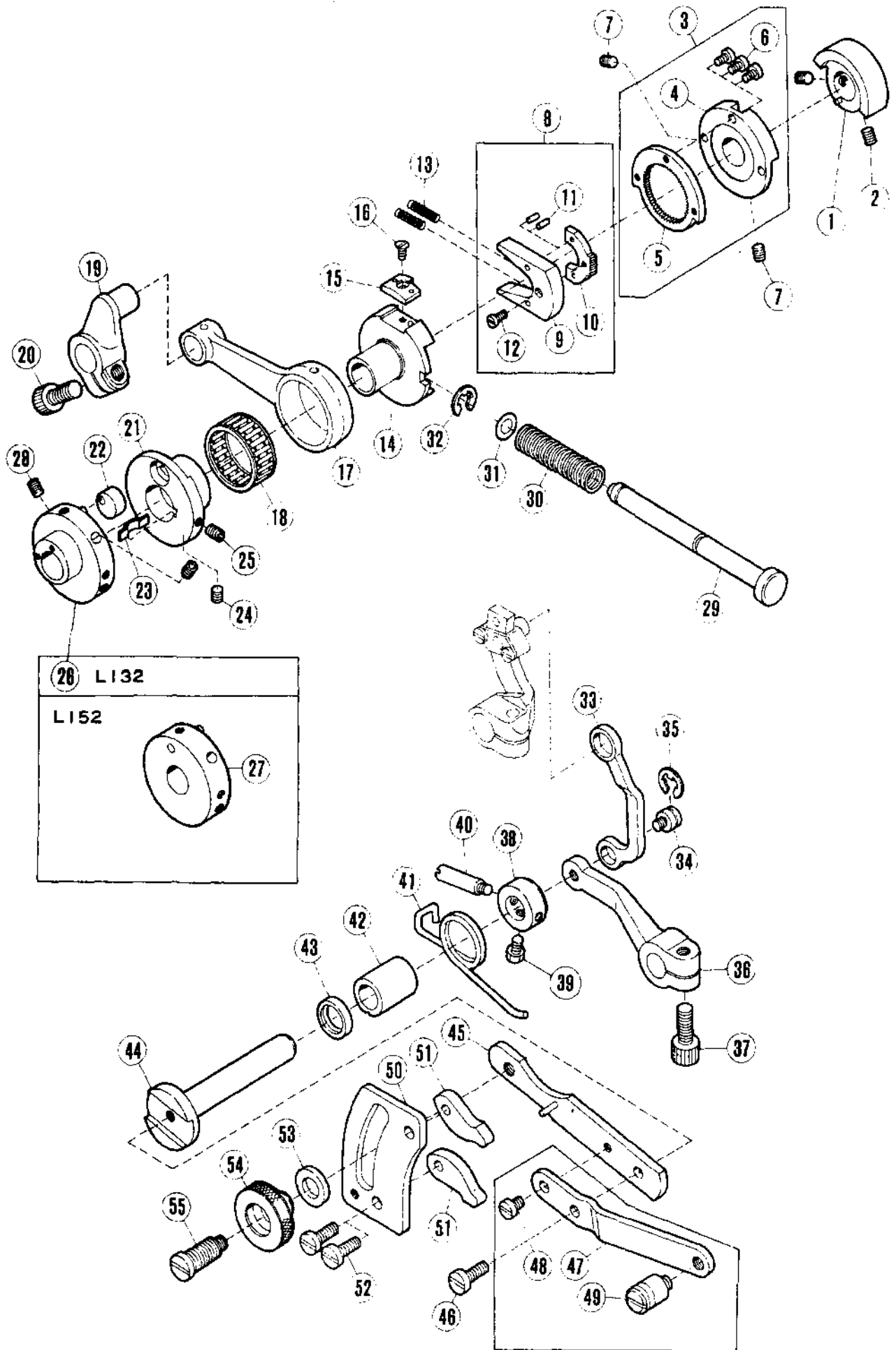


二重環ルーバー機構(2)

CHAINSTITCH LOOPER DRIVE MECHANISM(2)

REF. NO.	PART NO.	品名	NAME	QT.	Also used for: 共通使用機種			
					L	E	F	R
1	201048A	イトミチ	EYELET	1	L	-	F	R57
2	167079	イトミチ	EYELET	1	L32	STR	F32	R57
3	5091	ヒラネジ/CS	SCREW	1	*	*	*	*
4	204099	パイプ/イトミチ	THREAD PIPE	1	L32	-	F32	-
5	1457	ヒラネジ/CS	SCREW	1	*	*	*	*
6	3056	ナット	NUT	1	*	*	*	*
7	167077	テンションバネ	TENSION SPRING	1	L32	E32	F32	-
8	210319	ディスク	DISC	2	L	E32	F	-
9	208449	フェルト	FELT	1	L	E32	F	R57
10	167072	ポスト	POST	1	L32	E32	F32	-
11	202849	イトミチガイド	TENSION GUIDE	1	L	E32	F	R57
12	208939	シャフト/ローパー回避	SHAFT/LOOPER AVOID	1	-	-	F32	-
13	201056	カラー	THRUST COLLAR	1	L	E32	F	R57
14	5084	ヒラネジ/CS	SCREW	2	*	*	*	*
15	210291	ワッシャー	RUSHING	1	-	E32	F32	-
16	210293	カラー	COLLAR	1	-	E32	F32	-
17	5084	ヒラネジ/CS	SCREW	2	*	*	*	*
18	210267	クランク/ローパー回避	CRANK/LOOPER AVOID	1	-	E32	F32	-
19	5457	ヒラネジ/CS	SCREW	1	*	*	*	*
20	210292	ワッシャー	RUSHING	1	L32	E32	F32	-
21	205088	プラグ	PLUG	1	L32	L32	F32	-
22	210284	接続/ローパー回避	CONNECTION/LOOPER AVOID	1	-	E32	-	-
23	205015	ニードルベアリング	NEEDLE BEARING	1	-	E32	-	-
24	210263	カラー	COLLAR	1	-	E32	F32	-
25	5259	ヒラネジ/CS	SCREW	2	*	*	*	*
26	210285	ピン	PIN	1	-	E32	F32	-
27	202433	ワッシャー	WASHER	1	L32	E32	F32	-
28	5455	ナット	NUT	1	*	*	*	*
29	204095A	イトミチ/ローパー	THREAD TAKEUP/LOOPER	1	L32	-	F32	-
30	5292	ヒラネジ/CS	SCREW	2	*	*	*	*
31	210304	ローパーイトミチガイド	LOOPER THREAD GUIDE BRACKET	1	-	E32	F32	-
32	5494	ワッシャー/CS	SCREW	1	*	*	*	*
33	210307	ワッシャー	WASHER	1	-	E56	-	-
34	210302	イトミチガイド	GUIDE/LOOPER THREAD TAKEUP	1	-	E32	F32	-
35	1216	ヒラネジ/CS	SCREW	1	*	*	*	*
36	210303	イトミチ/ローパーイトミチ	EYELET/LOOPER THREAD TAKEUP	2	-	E32	F32	-
37	5077	ヒラネジ/CS	SCREW	2	*	*	*	*
38	208923	ストッパー	STOPPER	1	-	-	F32	-
39	5453	ヒラネジ/CS	SCREW	1	*	*	*	*
40	210306	テンションバネ	SPRING	1	-	E32	F32	-
41	1234	ヒラネジ/CS	SCREW	1	*	*	*	*
42	137906	ワッシャー	WASHER	1	L	E	F32	R57
43	208362	イトミチ/ローパー	THREAD GUIDE	1	L32	-	F32	-
44	5113	ヒラネジ/CS	SCREW	1	*	*	*	*

Mark 記号	意味	Meanings
*	Screws, Nuts, 汎用部品(ネジ、ナット等)	
-	Not used. 使用されていません。	
L	L32, L52	
L3N	L32-355, 359, 555, 559	
E	E32, E52, E56	
STR	E32, E52	
ÖVR	E52, E56	
F	F32, F52	
R	R53, R57	

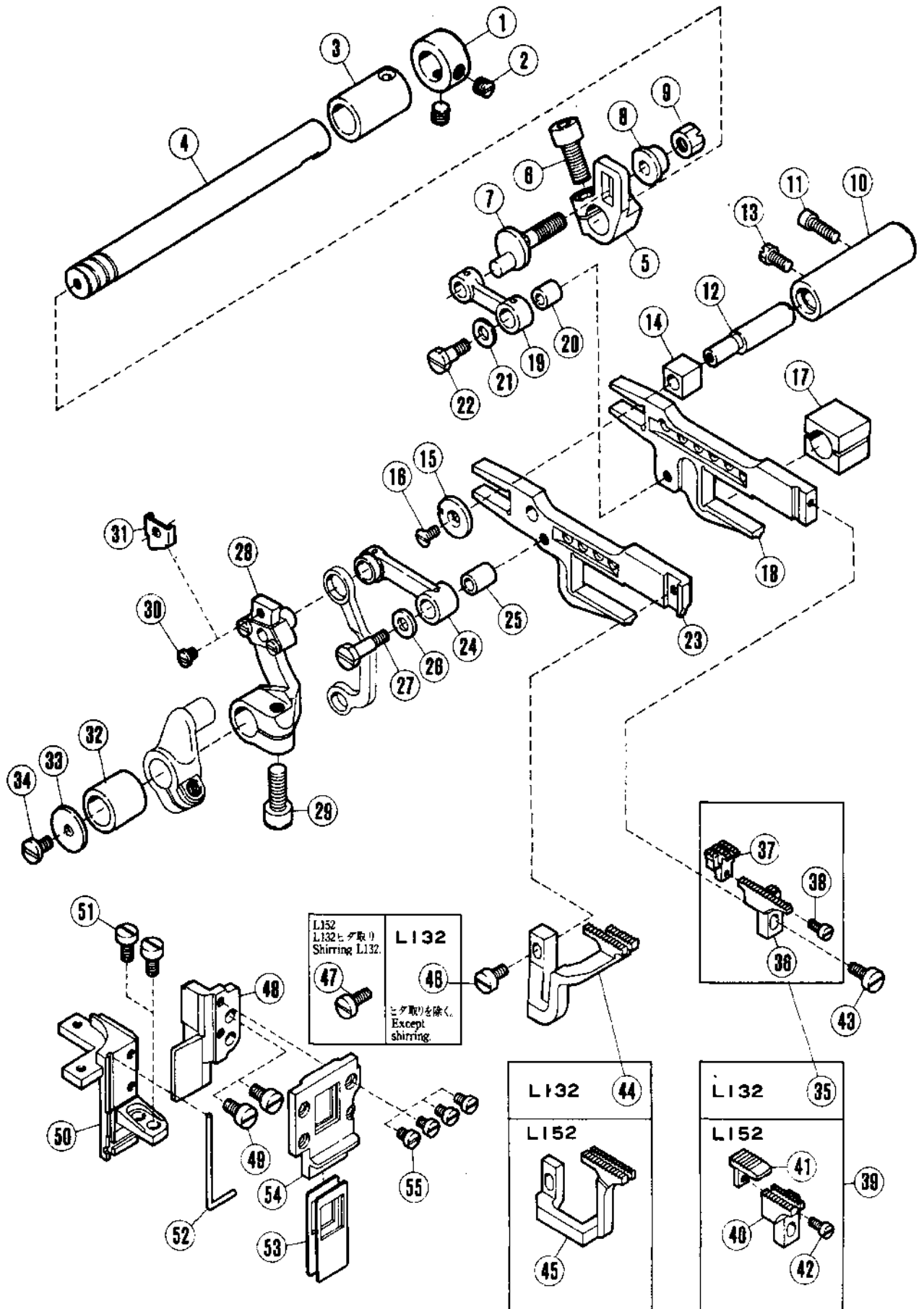


送り機構(1)

FEED MECHANISM(1)

REF. NO.	PART NO.	メキシコ	NAME	QT.	Also used for:			
					L	E	F	R
1	208680	ハラウ入ウエイト	BALANCEWEIGHT	1	-	-	-	-
2	5461	トメネジ/C5	SCREW	2	*	*	*	*
3	210136	オクリチヨウセツラキエツトネイル(クミ)	RATCHET WHEEL COMPLETE	1	-	E	F	-
4	211807	ブラケット	BRACKET	1	-	E	F	-
5	211806	ホイール	WHEEL	1	-	E	F	-
6	5157	ヒラネジ/C3	SCREW	3	*	*	*	*
7	5461	トメネジ/C5	SCREW	2	*	*	*	*
8	208411	ラチェット(クミ)	RATCHET COMPLETE	1	L	E	F	-
9	208413	ブラケット	BRACKET	1	L	E	F	-
10	208412	ラチェット	RATCHET	1	L	E	F	-
11	208463	スプリングピン	PIN	2	L	-	-	-
12	5336	ヒラネジ/C1	SCREW	1	*	*	*	*
13	208415	アツシツコバネ	SPRING	2	L	E	F	-
14	211802	イキセン/オクリチヨウセツ	ECCENTRIC/FEED REGULATING	1	-	E	F	-
15	211804	ストッパ-	STOPPER	1	-	E	F	-
16	5457	ヒラネジ/C3	SCREW	1	*	*	*	*
17	210140	コネクタ/オクリ	CONNECTION/FEED DRIVE	1	-	E	-	-
18	204784	ニードルベアリング	NEEDLE BEARING	1	L	E	-	-
19	210141	クランク/オクリ	CRANK/FEED DRIVE	1	-	E	F	-
20	5457	ヒラネジ/C3	SCREW	1	*	*	*	*
21	210127	イキセン/オクリ	FEED ECCENTRIC	1	-	E	F32	-
22	210129	イキセンアソビ	GUIDE/FEED ECCENTRIC	1	-	E	F	-
23	210130	イコバネ	SPRING	1	-	E	F	-
24	5292	トメネジ/C3	SCREW	1	*	*	*	*
25	5427	トメネジ/C3	SCREW	1	*	*	*	*
26	210282A	イキセン/ループアソビ	LOOPER AVOID ECCENTRIC	1	-	E32	F	-
27	210128A	イキセンリテイナ	FEED ECCENTRIC RETAINER	1	-	OVR	F	-
28	5461	トメネジ/C5	SCREW	2	*	*	*	*
29	204304	プッシュボタン	PUSH BUTTON	1	-	OVR	F	-
30	208421	アツシツコバネ	SPRING	1	L	-	F	-
31	208049	O RING	O RING	1	-	-	-	-
32	202522	リング	RING	1	L	E	F	R57
33	210161	リンク/サトウチヨウセツ	LINK/DIFF. FEED REGULATING	1	-	E	F	-
34	5316	クランクネジ/C5	SCREW	1	*	*	*	*
35	202522	リング	RING	1	L	E	F	R57
36	210162	右レバー/サトウチヨウセツ(ミキ)	RIGHT LEVER/DIFF. FEED REG.	1	-	E	F	-
37	5457	ヒラネジ/C3	SCREW	1	*	*	*	*
38	204754A	カラー	THRUST COLLAR	1	L	E	F	-
39	5084	ロックネジ/C5	SCREW	1	*	*	*	*
40	204757	ロックネジ	LATCH SCREW	1	L	E	F	-
41	204756	バネ	SPRING	1	L	E	F	-
42	210164	ブッシング	BUSHING	1	L	E	F	-
43	204052A	オイルシール	OIL SEAL	1	L	E	F	-
44	204752	シャフト/サトウチヨウセツ	SHAFT/DIFF. FEED REGULATING	1	L	-	F	-
45	204755	レバー(左)/サトウチヨウセツ	LEVER (LEFT)/DIFF. FEED REG.	1	L	-	F	-
46	5118	ヒラネジ/C5	SCREW	1	*	*	*	*
47	204883	レバー	LEVER	1	L	-	F	-
48	1216	ヒラネジ/C4	SCREW	1	*	*	*	*
49	204142B	ガイドプレート	GUIDE PLATE	1	L	-	F	-
50	204143A	リフトガイド	LIFT GUIDE	2	L	-	F	-
51	5118	ヒラネジ/C5	SCREW	2	*	*	*	*
52	202868	ワッシャー	WASHER	1	L	-	F	R
53	204870	ナット	NUT	1	L	-	F	-
54	5321A	クランクネジ/MW	SCREW	1	*	*	*	*

See page 3 for the meanings of the contents in the list.
表内容の意味は、3頁をご参照ください。



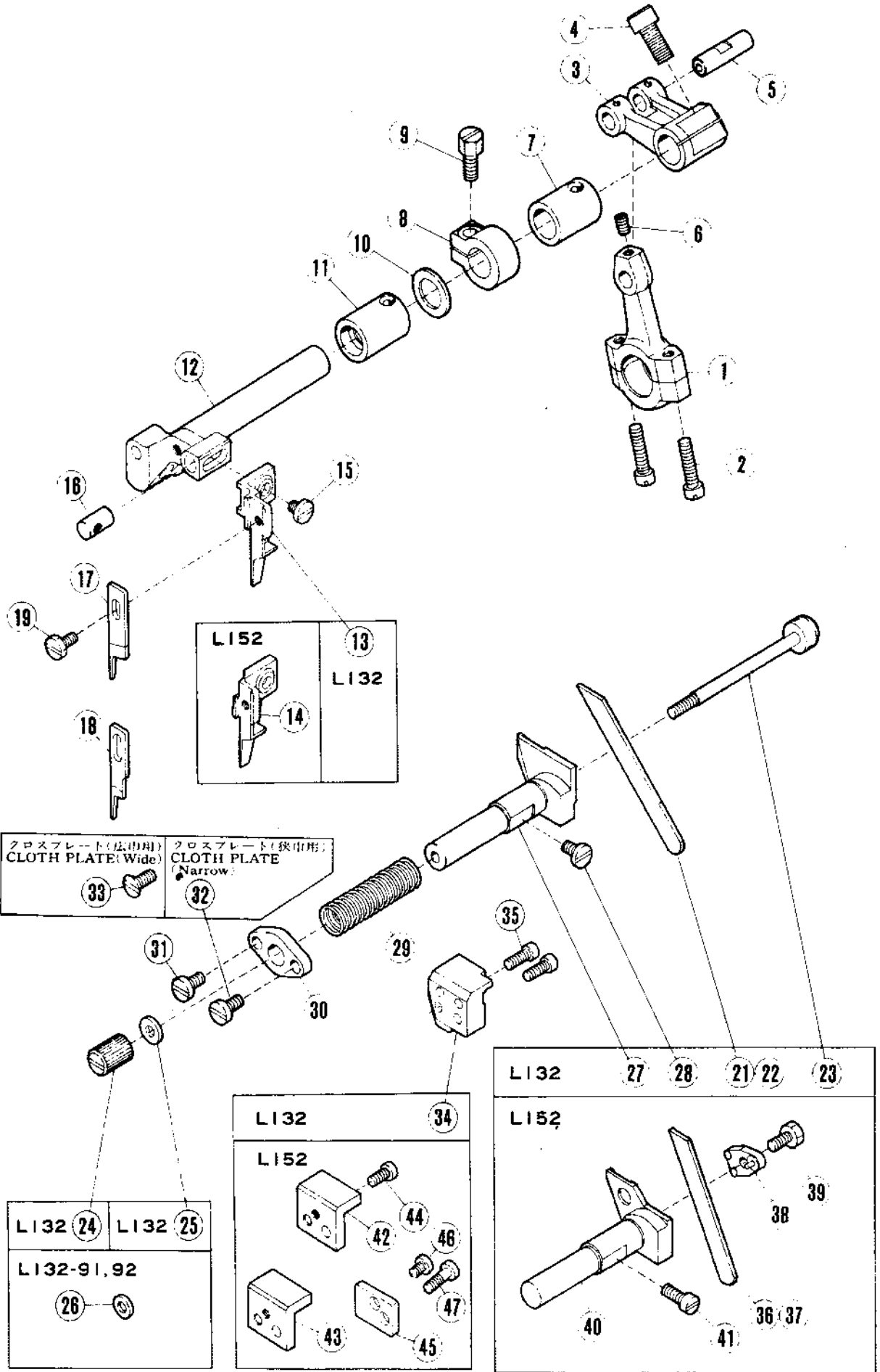
送り機構(2)

FEED MECHANISM(2)

REF. NO.	PART NO.	メーカ名	NAME	QT.	Also used for:			
					L	E	F	R
1	201535	カラー	COLLAR	1	-	E	F	-
2	5060	トネジメ/CR	SCREW	2	*	*	*	*
3	210102	ブッシュ	BUSHING	1	-	E	F	-
4	208902	シャフト	FEED SHAFT	1	-	-	F	-
5	210144	クランク/メイン	CRANK/MAIN FEED	1	-	E	F	-
6	5457	ビス/CR	SCREW	1	*	*	*	*
7	210145	ピン	PIN	1	-	E	F	-
8	210146	ワッシャー	WASHER	1	-	E	F	-
9	5455	ナット/CR	NUT	1	*	*	*	*
10	204127A	シャフトガイド	BUSHING/FEED BAR GUIDE	1	L	E	F	-
11	2133-1	ビス/CR	SCREW	1	*	*	*	*
12	204128A	ピン	PIN	1	L	E	F	-
13	5084	ビス/CR	SCREW	1	*	*	*	*
14	205857	ブロックガイド	BLOCK/FEED BAR GUIDE	1	-	-	-	R
15	204439A	ワッシャー	WASHER	1	L	E	F	-
16	5317	ビス/CR	SCREW	1	*	*	*	*
17	204810	ブロック/リフト	BLOCK/FEED BAR LIFT	1	L	-	-	-
18	206930	メインシャフト	MAIN FEED BAR	1	-	-	F	-
19	210147	リンク/メイン	LINK/MAIN FEED	1	-	E	F	-
20	210148	ブッシュ	BUSHING	1	-	E	F	-
21	204115	ワッシャー	THRUST WASHER	1	L	E	F	-
22	5469	ビス/CR	SCREW	1	*	*	*	*
23	206931	シャフト	DIFF. FEED BAR	1	-	-	F	-
24	210153	リンク/シャフト	LINK/DIFF. FEED	1	-	E	F	-
25	204114	ブッシュ	BUSHING	1	L	E	F	-
26	204115	ワッシャー	WASHER	1	L52	E	F	-
27	5231	ビス/CR	SCREW	1	*	*	*	*
28	210152	クランク/シャフト	CRANK COMPLETE/DIFF. FEED	1	-	E	F	-
29	5457	ビス/CR	SCREW	1	*	*	*	*
30	5346	ビス/CR	SCREW	1	*	*	*	*
31	206953	ストッパー	STOPPER	1	-	E56	-	-
32	210143	ブッシュ	BUSHING	1	-	E	-	-
33	210100	ワッシャー	WASHER	1	-	E	F	-
34	4009-1	ビス/CR	SCREW	1	*	*	*	*
35	XXXXXX	シャフト	MAIN FEED DOG COMPLETE	1				
36	XXXXXX	シャフト	MAIN FEED DOG	1				
37	XXXXXX	補助シャフト	AUX. FEED DOG	1				
38	2022	ビス/CR	SCREW	1	*	*	*	*
39	XXXXXX	シャフト	MAIN FEED DOG COMPLETE	1				
40	XXXXXX	シャフト	MAIN FEED DOG	1				
41	XXXXXX	補助シャフト	AUX. FEED DOG	1				
42	2022	ビス/CR	SCREW	1	*	*	*	*
43	1175-2	ビス/CR	SCREW	1	*	*	*	*
44	XXXXXX	シャフト	DIFF. FEED DOG	1				
45	XXXXXX	シャフト	DIFF. FEED DOG	1				
46	1175-3	ビス/CR	SCREW	1	*	*	*	*
47	1189	ビス/CR	SCREW	1	*	*	*	*
48	208108	シャフト	FEED BAR GUIDE (RIGHT)	1	L	-	F	-
49	5205	ビス/CR	SCREW	2	*	*	*	*
50	208952	シャフト	FEED BAR GUIDE (LEFT)	1	L	-	F	-
51	5205	ビス/CR	SCREW	2	*	*	*	*
52	208169	Oリング	O RING	1	L	E	F	-
53	208109	オイルシールド	OIL SHIELD/FEED BAR GUIDE	2	L	-	F	-
54	208625	挿入プレート	INSERT PLATE	1	L	-	F	-
55	5346	ビス/CR	SCREW	4	*	*	*	*

XXXXXXは、88~94頁参照
See pages 88~94 for XXXXXX.

See page 3 for the meanings of the contents in the list.
表内容の意味は、3頁をご参照ください。



④⑤④⑥④⑦ HR装置ナシ用
Without HR Device

④② 総縫巾6mm以下に使う。
④③ " 7mm以上 "

④② Total seam widths 6mm or less.
④③ Total seam widths 7mm or more.

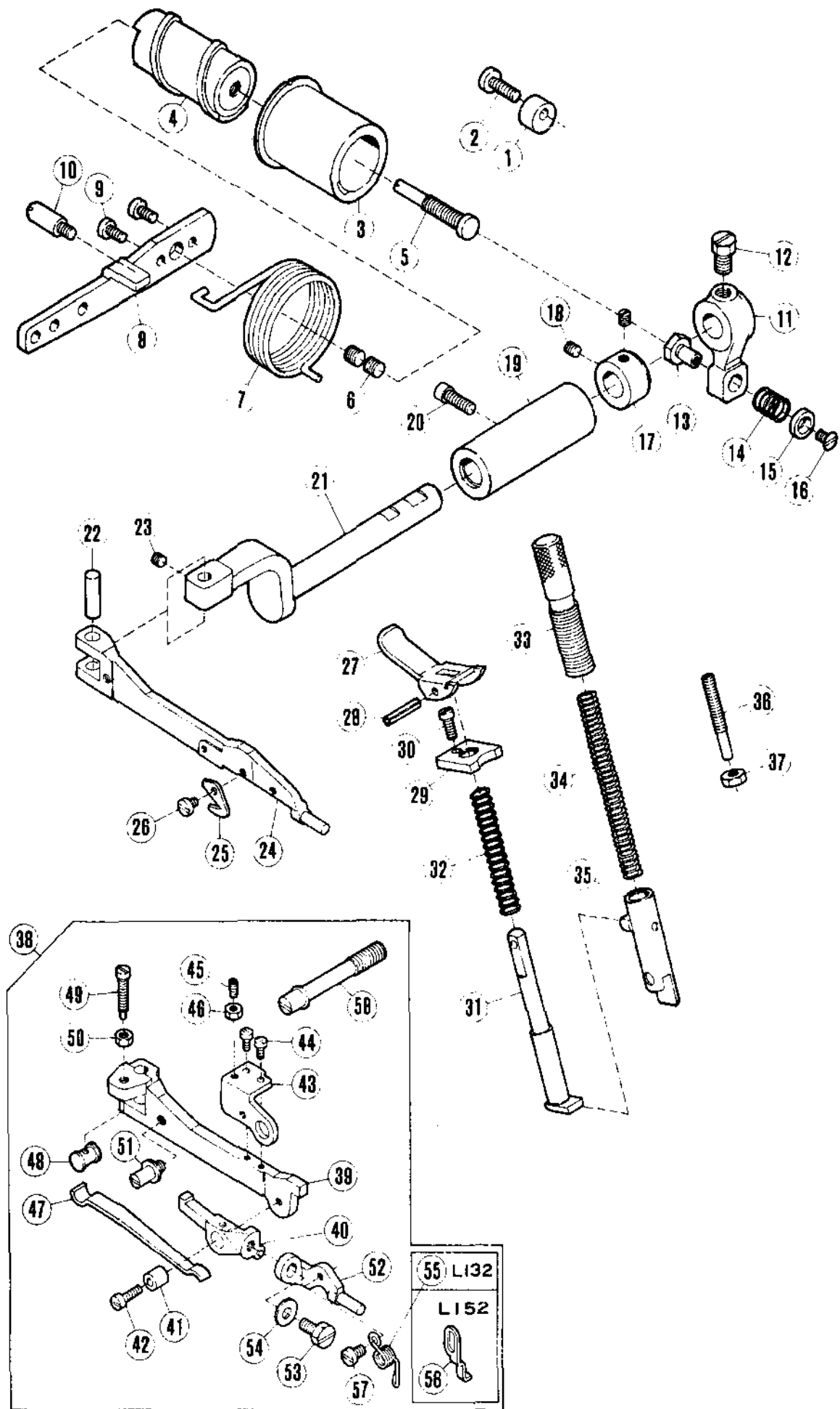
上・下メス機構

KNIFE MECHANISM

REF. NO.	PART NO.	品名	NAME	QT.	Also used for: 共通使用機種			
					L	E	F	R
1	204145A	接続/上メス	CONNECTION/UPPER KNIFE DRIVE	1	L	-	F	-
2	5233	ビス/上メス	SCREW	2	*	*	*	*
3	204147	曲柄/上メス	CRANK/UPPER KNIFE	1	L	-	F	-
4	5381	ビス/上メス	SCREW	1	*	*	*	*
5	204146	ピン	PIN	1	L	STR	F	-
6	1458	ビス/CS	SCREW	1	*	*	*	*
7	210067	ワッシャー(右)	RUSHING (RIGHT)	1	L	E	F	-
8	204141B	ワッシャー	THRUST COLLAR	1	L	-	F	-
9	5001	ビス/上メス	SCREW	1	*	*	*	*
10	206235	ワッシャー	THRUST WASHER	1	L	-	F	-
11	204149	ワッシャー(左)	RUSHING (LEFT)	1	L	-	F	-
12	208893	上メスレバー	UPPER KNIFE LEVER	1	-	-	F	-
13	210315B	上メスクランプ	UPPER KNIFE CLAMP	1	-	E32	F32	-
14	210173A	上メスクランプ	UPPER KNIFE CLAMP	1	-	OVR	F52	-
15	5118	ビス/CS	SCREW	2	*	*	*	*
16	208579	ピン	PIN	1	-	E	F32	-
17	201121A	上メス/ワイド	UPPER KNIFE/WIDE	1	L	-	F	R
18	202527A	上メス/ナロー	UPPER KNIFE/NA?ROW	1	L	-	F	R57
19	5038	ビス/上メス	SCREW	1	*	*	*	*
21	204161	下メス	LOWER KNIFE	1	L32	-	F32	-
22	204351	下メス/チタニウム	LOWER KNIFE/CARBIDE TIPPED	1	L32	-	F32	-
23	204162	下メス クランプ	CLAMP STUD	1	L32	-	F32	-
24	5260	ナット	NUT	1	*	*	*	*
25	200098	ワッシャー	WASHER	1	L	-	F	R57
26	209173	ワッシャー	WASHER	1	L	-	-	-
27	208404	下メスホルダー	LOWER KNIFE HOLDER	1	L32	-	F32	-
28	4009-1	ビス/CS	SCREW	1	*	*	*	*
29	204158	スプリング	SPRING	1	L	-	F	-
30	204159	シール	SEAT	1	L	-	F	-
31	5117	ビス/CS	SCREW	1	*	*	*	*
32	5117	ビス/CS	SCREW	1	*	*	*	*
33	1732	ビス/CS	SCREW	1	*	*	*	*
34	208652	ブラケット	BRACKET	1	-	-	F32	-
35	1170	ビス/CS	SCREW	2	*	*	*	*
36	202295	下メス/厚	LOWER KNIFE/THICK	1	L52	-	F52	R57
37	201127	下メス/薄	LOWER KNIFE/THIN	1	L52	-	F52	R57
38	210164	下メス クランプ	CLAMP/LOWER KNIFE	1	L52	E	F52	-
39	2193	ビス/CS	SCREW	1	*	*	*	*
40	208851	下メスホルダー	LOWER KNIFE HOLDER	1	L52	-	F52	-
41	5002	ビス/CS	SCREW	1	*	*	*	*
42	204160A	ガイド	GUIDE	1	L	-	F	-
43	202096	下メスホルダー	GUIDE/LOWER KNIFE HOLDER	1	L	-	F	-
44	1175-2	ビス/CS	SCREW	1	*	*	*	*
45	204646	スペーサープレート	SPACER PLATE	1	L	-	F	-
46	1216	ビス/CS	SCREW	1	*	*	*	*
47	5010	ビス/CS	SCREW	1	*	*	*	*

XXXXXXは、88~94頁参照
See pages 88~94 for XXXXXX.

Mark 記号	意味 Meanings
*	Screws, Nuts, 汎用部品(ネジ、ナット等)
-	Not used. 使用されていません。
L	L32, L52.
L3N	L32-355, 359, 555, 559.
E	E32, E52, E56.
STR	E32, E52.
OVR	E52, E56.
F	F32, F52.
R	R53, R57.



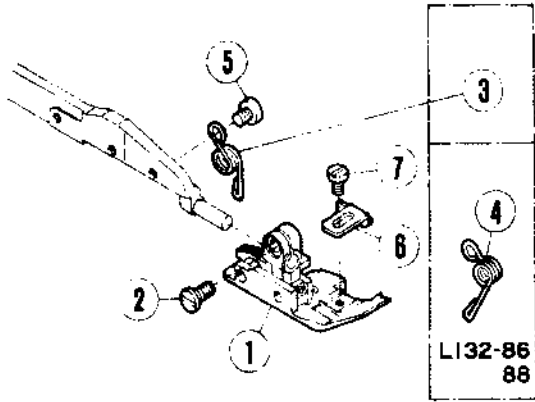
押工機構(1)

PRESSER FOOT MECHANISM(1)

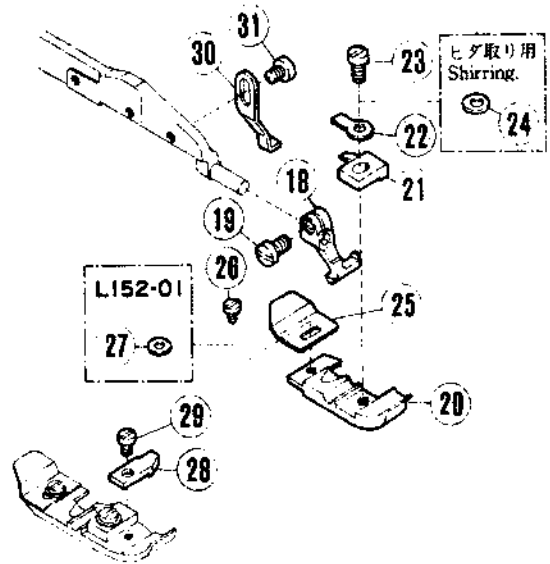
REF. NO.	PART NO. 7 th ナ ^m ン	メ ^イ シヨク	NAME	QT.	Also used for: 共通使用機種			
					L	E	F	R
1	202683	ヲヨウセツキ	REGULATOR	1	L	E56	F	R
2	5118	ヒラネシ ^m /C5	SCREW	1	*	*	*	*
3	204930	ワツツシ1/アシアケ ^m アソナイ	BUSHING/FOOT LIFT CAM	1	L	-	F	-
4	204929	アシアケ ^m アソナイ	FOOT LIFT CAM	1	L	-	F	-
5	208316	ヒ ^m ンツキネシ ^m	STUD	1	L	-	F	-
6	2913-2	トメネシ ^m /C10	SCREW	2	*	*	*	*
7	204178	ネシ ^m リハ ^m ネ	SPRING	1	L	-	F	-
8	204177B	レハ ^m -/アシアケ ^m	FOOT LIFT LEVER	1	L	-	F	-
9	1202	ヒラネシ ^m /C4	SCREW	2	*	*	*	*
10	5232	ヒ ^m ンツキネシ ^m /C5	SCREW	1	*	*	*	*
11	208313	レハ ^m -/オサエタ ^m イシ ^m ツ	INTERMEDIATE LEVER	1	L	-	F	-
12	2022-4	ロツカクナツト/C10	SCREW	1	*	*	*	*
13	208314	タ ^m ンツキセ ^m ン	PIN	1	L	-	F	-
14	208315	アツシ1クハ ^m ネ	SPRING	1	L	-	F	-
15	202757A	ワ ^m カ ^m ネ	WASHER	1	L	-	F	R
16	5317	ワラネシ ^m /C3	SCREW	1	*	*	*	*
17	201056	カ ^m ラ-	THRUST COLLAR	1	L	E32	F	R57
18	1457	トメネシ ^m /C5	SCREW	2	*	*	*	*
19	208535	ワツツシ1/オサエタ ^m イシ ^m ツ	BUSHING	1	L	-	F	-
20	2133-1	ヒラネシ ^m /C5	SCREW	1	*	*	*	*
21	208534	シ ^m ツ/オサエタ ^m イ	SHAFT/FOOT LIFT	1	L	-	F	-
22	208549	ノイ ^m クセ ^m ン	PIN	1	L	-	F	-
23	5167	トメネシ ^m /C5	SCREW	1	*	*	*	*
24	208954	オサエタ ^m イ	PRESSER ARM	1	-	-	F	-
25	202451	チ ^m イ ^m ンカツター	CHAINCUTTER	1	-	E	F	R
26	2921	ヒラネシ ^m /C3	SCREW	1	*	*	*	*
27	208598	チ ^m アケ ^m	HAND LIFT LEVER	1	L	STR	F	R53
28	202647A	ス ^m ワ ^m リ ^m クセ ^m ン	PIN	1	L	STR	F	R53
29	208599	アソナイイ ^m ツ	BUSHING	1	L	STR	F	R53
30	5029	ヒラネシ ^m /C3	SCREW	1	*	*	*	*
31	202645	シ ^m ツ/チ ^m アケ ^m	PLUNGER	1	L	STR	F	R53
32	201395	アツシ1クハ ^m ネ	SPRING	1	L	STR	F	R53
33	208774	ヲヨウセツキ	THUMB SCREW	1	L	STR	F	-
34	208773	アツシ1クハ ^m ネ	SPRING	1	L	-	F	R53
35	208537	オサエタ ^m イ(クミ)	PRESSER BAR COMPLETE	1	L	STR	F	-
36	5271	ヒ ^m ンツキネシ ^m /C5	SCREW	1	*	*	*	*
37	3044	ロツカクナツト/C5	NUT	1	*	*	*	*
38	209307	ワ ^m ラ-チ ^m イ ^m クセ ^m ンオサエタ ^m イ(クミ)	PRESSER ARM COMPLETE	1	-	-	-	-
39	209308	オサエタ ^m イ	PRESSER ARM	1	-	-	-	-
40	209309	レハ ^m -	LEVER	1	-	-	-	-
41	211511	ワツツシ1	BUSHING	1	-	-	-	-
42	5003	ヒラネシ ^m /C3	SCREW	1	*	*	*	*
43	209311	レハ ^m -クセ ^m キ	LEVER GUIDE	1	-	-	-	-
44	2922	ヒラネシ ^m /C1	SCREW	2	*	*	*	*
45	5427	トメネシ ^m /C3	SCREW	1	*	*	*	*
46	5409	ロツカクナツト	NUT	1	*	*	*	*
47	211514	イ ^m タハ ^m ネ	FLAT SPRING	1	-	-	-	-
48	209312	ハ ^m ネアソナイ	SPRING GUIDE	1	-	-	-	-
49	5538	ヒ ^m ンツキネシ ^m	SCREW	1	*	*	*	*
50	3091	ロツカクナツト/C4	NUT	1	*	*	*	*
51	209313	タ ^m ンツキネシ ^m	SCREW	1	-	-	-	-
52	211516	ワ ^m ラケツト	BRACKET	1	-	-	-	-
53	2193	ロツカクナツト/C5	SCREW	1	*	*	*	*
54	201185	ワ ^m カ ^m ネ	WASHER	1	L	E	F	R57
55	211517	ネシ ^m リハ ^m ネ	SPRING	1	-	-	-	-
56	209314	ストツハ ^m -	STOPPER	1	-	-	-	-
57	2921	ヒラネシ ^m /C3	SCREW	1	*	*	*	*
58	5552	タ ^m ンツキネシ ^m	SCREW	1	*	*	*	*

See page 3 for the meanings of the contents in the list.
表内容の意味は、3頁をご参照ください。

L132

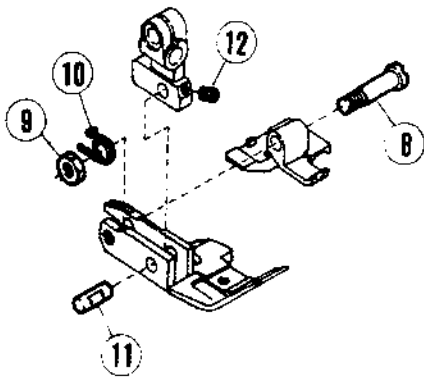


L152

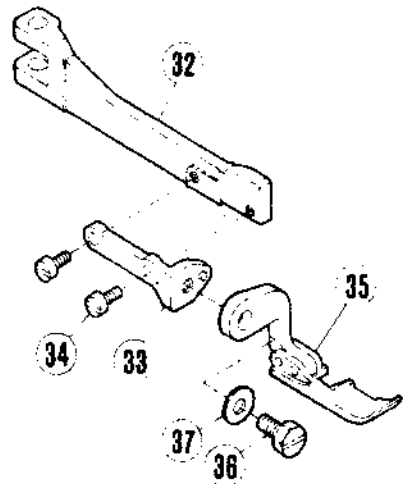


1

L132

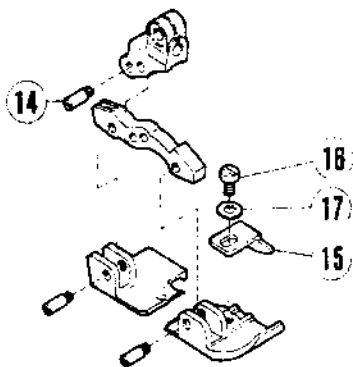


L152-260



13

L132



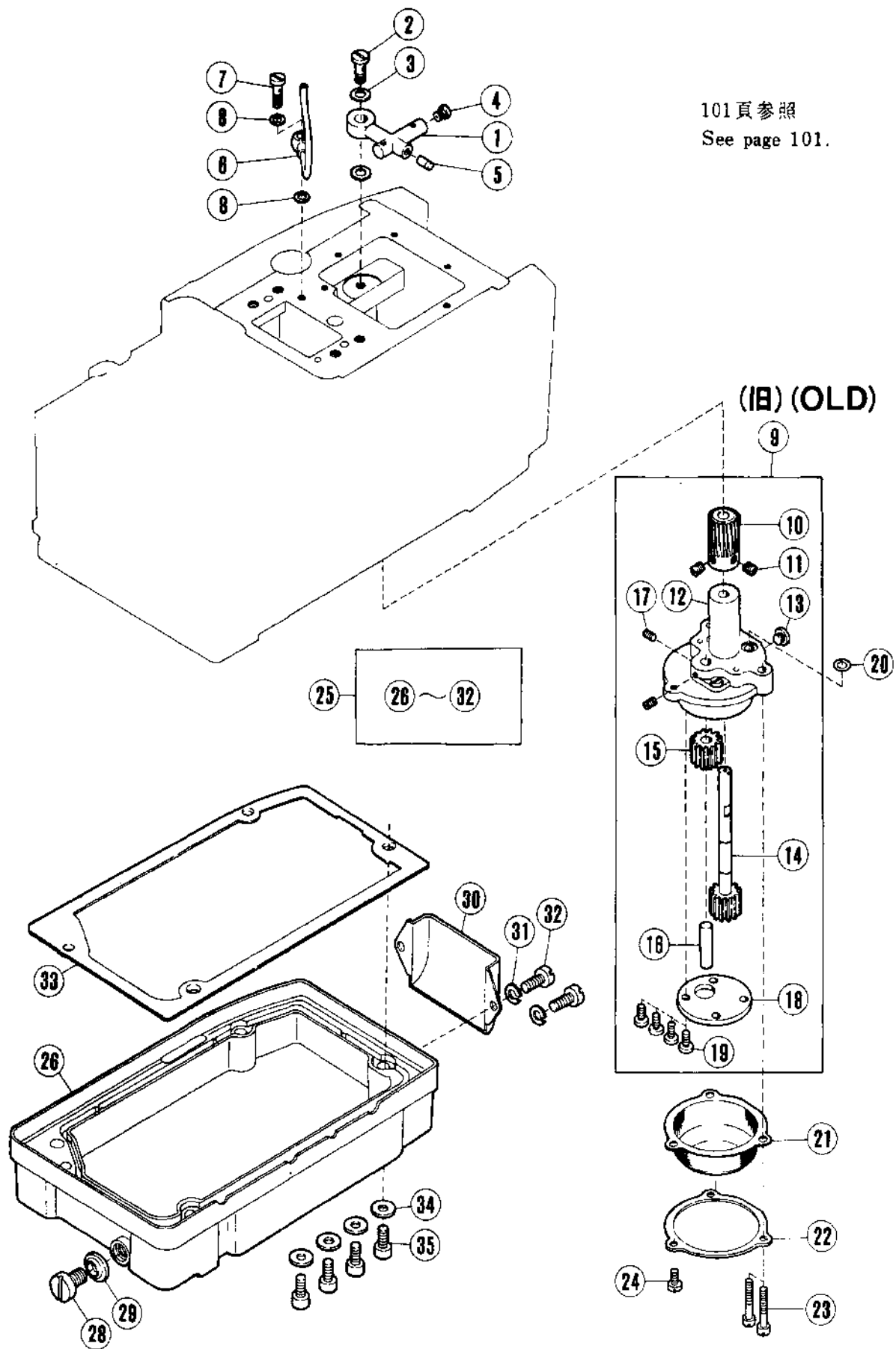
押工機構(2)

PRESSER FOOT MECHANISM(2)

REF. PART NO. NO. 7 th 10 th 11 th 12 th	品名	NAME	QT.	Also used for: 共通使用機種			
				L	E	F	R
1	XXXXXX	アイ(2E)	1				
2	5328	ヒラネジ/C4	1	*	*	*	*
3	210341	スプリング	1	-	E32	F32	-
4	208960	スプリング	1	-	-	-	*
5	2921	ヒラネジ/C3	1	*	*	*	*
6	XXXXXX	布巾ヨイ	1				
7	5030	ヒラネジ/C1	1	*	*	*	*
9	208528	ピンツクネジ	1	L32	E32	F32	-
9	5409	ナット	1	*	*	*	*
10	208913	スプリング	1	L32	E32	F32	-
11	208527	ピン	1	L32	E32	F32	-
12	5223	ヒラネジ/C1	1	*	*	*	*
13	XXXXXX	アイ(2E)/チニムヨイ	1				
14	208958	ピンツクネジ	3	L	-	F	-
15	204683	布巾ヨイ	1	L32	E32	F32	-
16	5157	ヒラネジ/C3	1	*	*	*	*
17	202875	ワッシャー	1	L	E32	F	R57
18	208525B	プレス足ホルダー	1	L52	OVR	F52	-
19	5328	ヒラネジ/C4	1	*	*	*	*
20	XXXXXX	アイ	1				
21	XXXXXX	ツメ	1				
22	201156	プレート/プレス足	1	L52	OVR	F52	R
23	5089	ヒラネジ	1	*	*	*	*
24	202588	ワッシャー	1	L	-	F52	R57
25	XXXXXX	布巾ヨイ	1				
26	5030	ヒラネジ/C1	1	*	*	*	*
27	210585	ワッシャー	1	L	OVR	F52	R
28	XXXXXX	布巾ヨイ	1				
29	1231	ヒラネジ/C1	1	*	*	*	*
30	208547	レギュレーター	1	L52	-	-	-
31	2921	ヒラネジ/C3	1	*	*	*	*
32	209232	プレスアーム	1	-	-	-	-
33	209230	ブラケット	1	-	-	-	-
34	1196	ヒラネジ/C3	2	*	*	*	*
35	209226	アイ(2E)	1	-	-	-	-
36	2193	ピンツクネジ/C5	1	*	*	*	*
37	201185	ワッシャー	1	L	E	F	R57

XXXXXXは、88~94頁参照
See pages 88~94 for XXXXXX.

Mark 記号	意味 Meanings
*	Screws, Nuts, 汎用部品(ネジ、ナット等)
-	Not used. 使用されていません。
L	L32, L52.
L3N	L32-355, 359, 555, 559.
E	E32, E52, E56.
STR	E32, E52.
OVR	E52, E56.
F	F32, F52.
R	R53, R57.

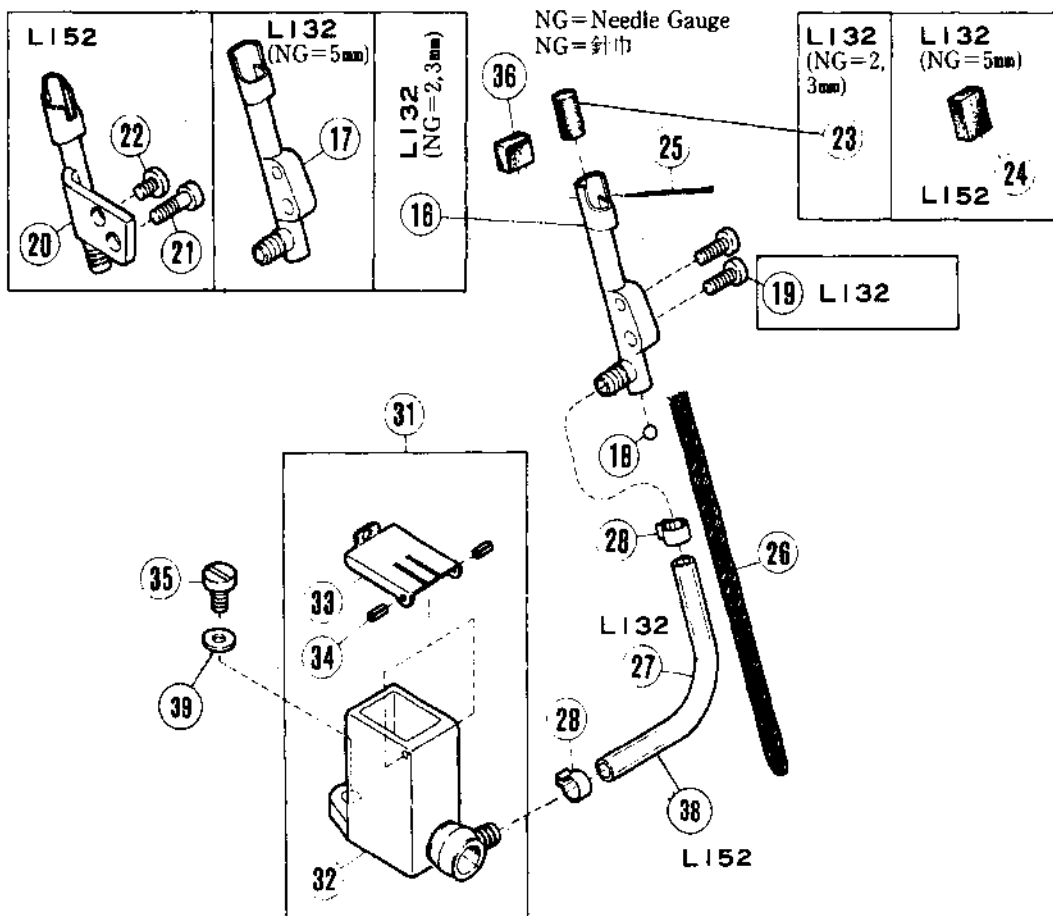
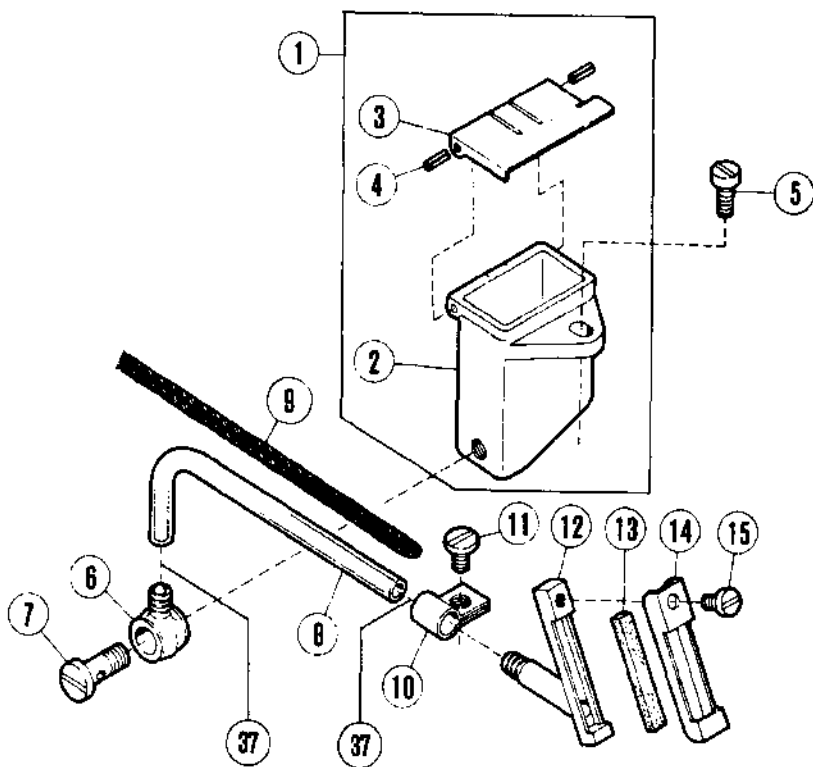


給油機構

LUBRICATING MECHANISM

REF. NO.	PART NO.	メキシコ	NAME	QT.	Also used for: 共通使用機種			
					L	E	F	R
1	204193	アウター ハイフンキ	DISTRIBUTOR	1	L	-	-	-
2	200152	ツキチネシ	OIL SPLASH SCREW	1	L	E	-	R
3	200138	カメスグツ	WASHER	2	L	E	-	-
4	201323	アウターチネシ	SCREW	1	L	-	-	R57
5	202903	ピン	PLUG	1	L	-	-	R57
6	204194	アウターパイプ (クミ)	OIL SPLASH PIPE COMPLETE	1	L	-	-	-
7	201758	ツキチネシ	OIL SPLASH SCREW	1	L	-	-	R57
8	201759	カメスグツ	WASHER	2	L	-	-	R57
9	204593	ギヤポンプ (クミ)	GEAR PUMP COMPLETE	1	L	-	-	-
10	204187	ウォームホイール	WORM WHEEL	1	L	-	-	-
11	5060	トルネジ/C3	SCREW	2	*	*	*	*
12	204180	ケーシング (クミ)	CASING COMPLETE	1	L	-	-	-
13	5145	トルネジ/C10	SCREW	1	*	*	*	*
14	208687	ギヤ(A)	PUMP GEAR (RIGHT)	1	L	E	F	-
15	201295	ギヤ(B)	PUMP GEAR (LEFT)	1	L	E	-	R
16	204184	シャフト(B)	PUMP GEAR SHAFT	1	L	E	-	-
17	1458	トルネジ/C5	SCREW	2	*	*	*	*
18	201293A	ソライタ	PLATE	1	L	E	-	R
19	5117	トルネジ/C5	SCREW	4	*	*	*	*
20	204185	Oリング	O RING	1	L	E	F	-
21	201338	フィルター (クミ)	FILTER COMPLETE	1	L	-	-	R
22	201341	フレーム/フィルター	FRAME/FILTER	1	L	-	-	R
23	5095	トルネジ/C5	SCREW	2	*	*	*	*
24	5117	トルネジ/C5	SCREW	1	*	*	*	*
25	209153	オイルタンク (クミ)	OIL RESERVOIR COMPLETE	1	-	-	-	-
26	208961	オイルタンク	OIL RESERVOIR	1	-	-	-	-
28	51386	トルネジ/H11	SCREW	1	*	*	*	*
29	202287A	ワッシャー	WASHER	1	L	E	F	R
30	209150	エアガイド	AIR GUIDE	1	-	-	-	R
31	202286	ワッシャー	WASHER	2	L	E	F	R
32	5441	トルネジ/C5	SCREW	2	*	*	*	*
33	208962A	クッションゴム	CUSHION RUBBER	1	-	-	-	-
34	208670	ワッシャー	WASHER	4	-	-	-	-
35	5534	トルネジ/C3	SCREW	4	*	*	*	*

Mark 記号	意味	Meanings
*	Screws, Nuts, 汎用部品(ネジ、ナット等)	
-	Not used. 使用されていません。	
L	L32, L52.	
L3N	L32-355, 359, 555, 559.	
E	E32, E52, E56.	
STR	E32, E52.	
OVR	E52, E56.	
F	F32, F52.	
R	R53, R57.	

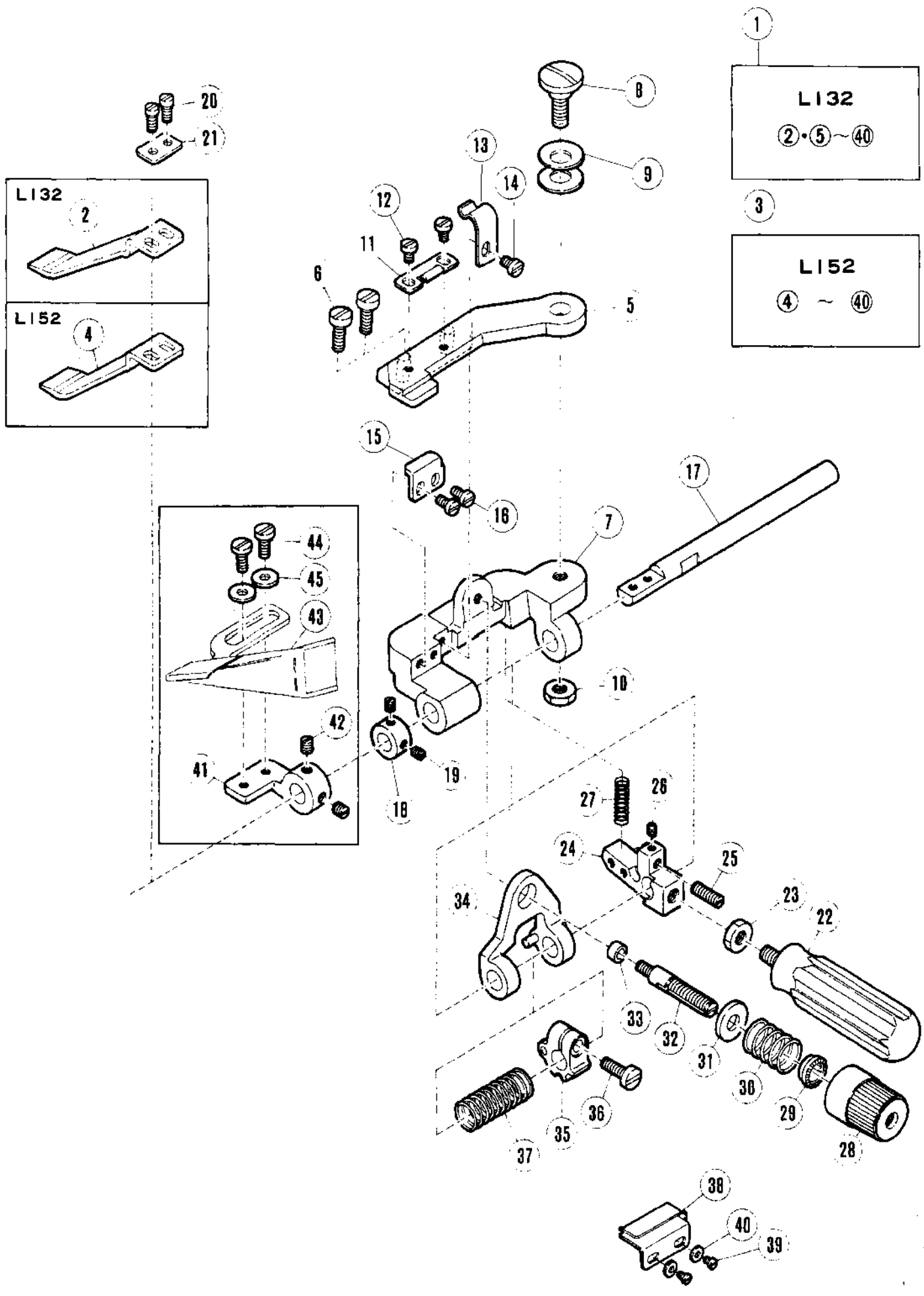


H・R装置

H.R. DEVICE

REF. NO.	PART NO.	品名	NAME	QT.	Also used for:				
					L	E	F	R	共通使用機種
1	208940	シリコンタンク(ウエ)(カミ)	SILICONE OIL RESERVOIR COMPL.	1	-	-	-	-	
2	208941-ME	シリコンタンク(ウエ)	SILICONE OIL RESERVOIR	1	-	-	-	-	
3	208942	フタ	CAP	1	-	-	-	-	
4	206781	スプリングピン	COVER PIN	2	-	-	-	-	
5	2902	ヒラネジ/C5	SCREW	1	*	*	*	*	
5	200136	ツキマテ	OIL SPLASH JOINT	1	L	E	-	R	
7	200152	ツキマテネジ	OIL SPLASH SCREW	1	L	E	-	R	
8	200134B	オイルチューブ 4X6X120	OIL TUBE	1	-	-	-	-	R57
9	202176	キャウユヒキ	OIL WICK	1	L	E	-	-	
10	200671	トメ板	SET PLATE	1	-	-	-	-	
11	4009-1	ヒラネジ/C5	SCREW	1	*	*	*	*	
12	208796-ME	ハライキチーク	THREAD LUBRICATOR	1	-	-	-	-	
13	209297	フェルト	FELT	1	-	-	-	-	
14	208797	イトアソライ	THREAD GUIDE	1	-	-	-	-	
15	1202	ヒラネジ/C4	SCREW	1	*	*	*	*	
16	204655	ハリライキチーク (2,3)	NEEDLE COOLER(2,3)	1	-	-	-	-	
17	204656	ハリライキチーク (5)	NEEDLE COOLER(5)	1	-	-	-	-	
18	210214	ピン	PLUG	1	-	E	-	-	
19	1175-3	ヒラネジ/C4	SCREW	2	*	*	*	*	
20	204651	ハリライキチーク	NEEDLE COOLER	1	L52	-	-	-	
21	5919	ヒラネジ/C4	SCREW	1	*	*	*	*	
22	1216	ヒラネジ/C4	SCREW	1	*	*	*	*	
23	204465	オイルフェルト	OIL FELT	1	L32	-	-	-	
24	204466	オイルフェルト	OIL FELT	1	L32	E32	-	-	
25	210766	ピン	PIN	1	L	E	-	R	
26	202176	キャウユヒキ	OIL WICK	1	L	E	-	-	
27	204657	オイルチューブ (4X6X50)	OIL TUBE	1	-	-	-	-	
28	200155	クランプ	CLAMP	2	L	E	-	R57	
31	209411-91	シリコンタンク(ウエ)(カミ)	SILICONE OIL RESERVOIR COMPL.	1	L	-	-	-	
32	209412-91	シリコンタンク(ウエ)	SILICONE RESERVOIR (LOWER)	1	-	-	-	-	
33	204862	フタ	CAP COVER	1	-	-	-	-	
34	206781	スプリングピン	COVER PIN	2	-	-	-	-	
35	5345	ヒラネジ/C5	SCREW	1	*	*	*	*	
36	240178	キャウユヒキ	OIL FELT	1	L	E	-	-	
37	200155	クランプ	CLAMP	1	L	E	-	-	
38	204921	チューブ	OIL TUBE	1	-	-	-	-	
39	201185	ワッシャー	WASHER	1	-	-	-	-	

Mark 記号	意味	Meanings
*	Screws, Nuts, 汎用部品(ネジ、ナット等)	
-	Not used. 使用されていません。	
L	L32, L52.	
L3N	L32, 355, 359, 555, 559.	
E	E32, E52, E56.	
STR	E32, E52.	
OVR	E52, E56.	
F	F32, F52.	
R	R53, R57.	



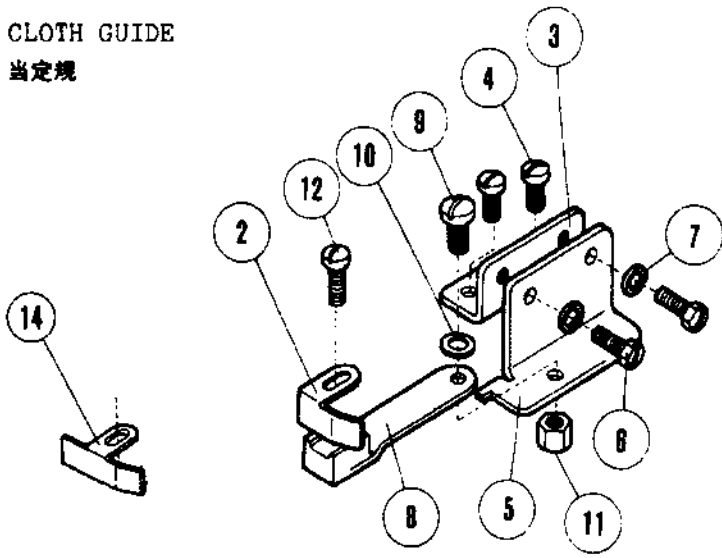
シャーリングアタッチメント

SHIRRING ATTACHMENT

REF. NO.	PART NO. 7" 11" 15"	メシヨウ	NAME	Also used for: 共通使用機種				
				QT.	L	E	F	R
1	208658	シャーリングアタッチメント (セツト)	SHIRRING ATTACHMENT	1	L32	-	-	-
2	210953	ブレード	BLADE	1	L32	E32	-	-
3	208659	シャーリングアタッチメント (セツト)	SHIRRING ATTACHMENT	1	L52	-	-	-
4	210954	ブレード	BLADE	1	L52	OVR	-	-
5	208660	ブラケット	BRACKET	1	L	-	-	-
6	5152	ビス	SCREW	1	*	*	*	*
7	210936	ブラケット	BRACKET	1	L	E	-	-
8	5513	スプリングワッシャー	SPRING WASHER	1	*	*	*	*
9	204888	ワッシャー	WASHER	1	L	E	-	-
10	5104	ナット	NUT	1	*	*	*	*
11	210947	フラットスプリング	FLAT SPRING	1	L	E	-	-
12	1206	ビス	SCREW	2	*	*	*	*
13	210946	フラットスプリング	FLAT SPRING	1	L	E	-	-
14	1206	ビス	SCREW	1	*	*	*	*
15	210945	ストッパー	STOPPER	1	L	E	-	-
16	5328	ビス	SCREW	1	*	*	*	*
17	210937	シャフト	SHAFT	1	L	E	-	-
18	206225	カラー	THRUST COLLAR	1	L	E	-	-
19	1457-1	ビス	SCREW	2	*	*	*	*
20	5029	ビス	SCREW	2	*	*	*	*
21	210955	ワッシャー	WASHER	1	L	E	-	-
22	210948	レバー	LEVER	1	L	E	-	-
23	5104	ナット	NUT	1	*	*	*	*
24	211614	ブラケット	BRACKET	1	L	E	-	-
25	1435	ビス	SCREW	1	*	*	*	*
26	5292	ビス	SCREW	1	*	*	*	*
27	210952	スプリング	SPRING	1	L	E	-	-
28	208447	ポストナット	POST NUT	1	L	E	F	R57
29	208448	スプリングバッシング	SPRING BUSHING	1	L	E	F	R57
30	210940	スプリング	SPRING	1	L	E	-	-
31	204091	ワッシャー	WASHER	1	L	E	-	-
32	5082A	ビス	SCREW STUD	1	*	*	*	*
33	210944	ワッシャー	WASHER	1	L	E	-	-
34	211613	ガイド	GUIDE	1	L	E	-	-
35	210938	ラッチ	LATCH	1	L	E	-	-
36	5118	ビス	SCREW	1	*	*	*	*
37	210939	スプリング	SPRING	1	L	E	-	-
38	205091	シャーリングエッジガイド	SHIRRING EDGE GUIDE	1	L	-	F	-
39	1216	ビス	SCREW	2	*	*	*	*
40	137906	ワッシャー	WASHER	2	L	E	F32	R57
41	210962	ブラケット	BINDER BRACKET	1	L	E	-	-
42	5210	ビス	SCREW	2	*	*	*	*
43		バインダー	BINDER	1	L	-	-	-
44	1202	ビス	SCREW	2	*	*	*	*
45	167066	ワッシャー	WASHER	2	L	E	F	R57

Mark 記号	意味 Meanings
*	Screws, Nuts, 汎用部品(ネジ、ナット等)
-	Not used. 使用されていません。
L	L32, L52.
L3N	L32-355, 359, 555, 559.
E	E32, E52, E56.
STR	E32, E52.
OVR	E52, E56.
F	F32, F52.
R	R53, R57.

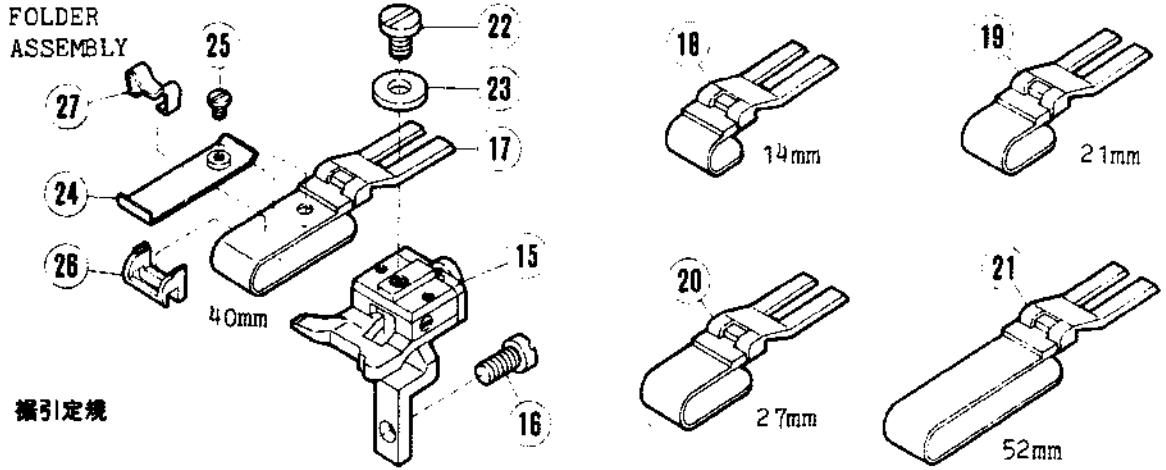
CLOTH GUIDE
当定規



①
L132
② ~ ⑫

⑬
L152
③ ~ ⑫・⑭

FOLDER
ASSEMBLY



振引定規

L152 	L132
TAPING FOOT テープ入押エ	
③⑦ 	

TAPING
GUIDES
テープガイド

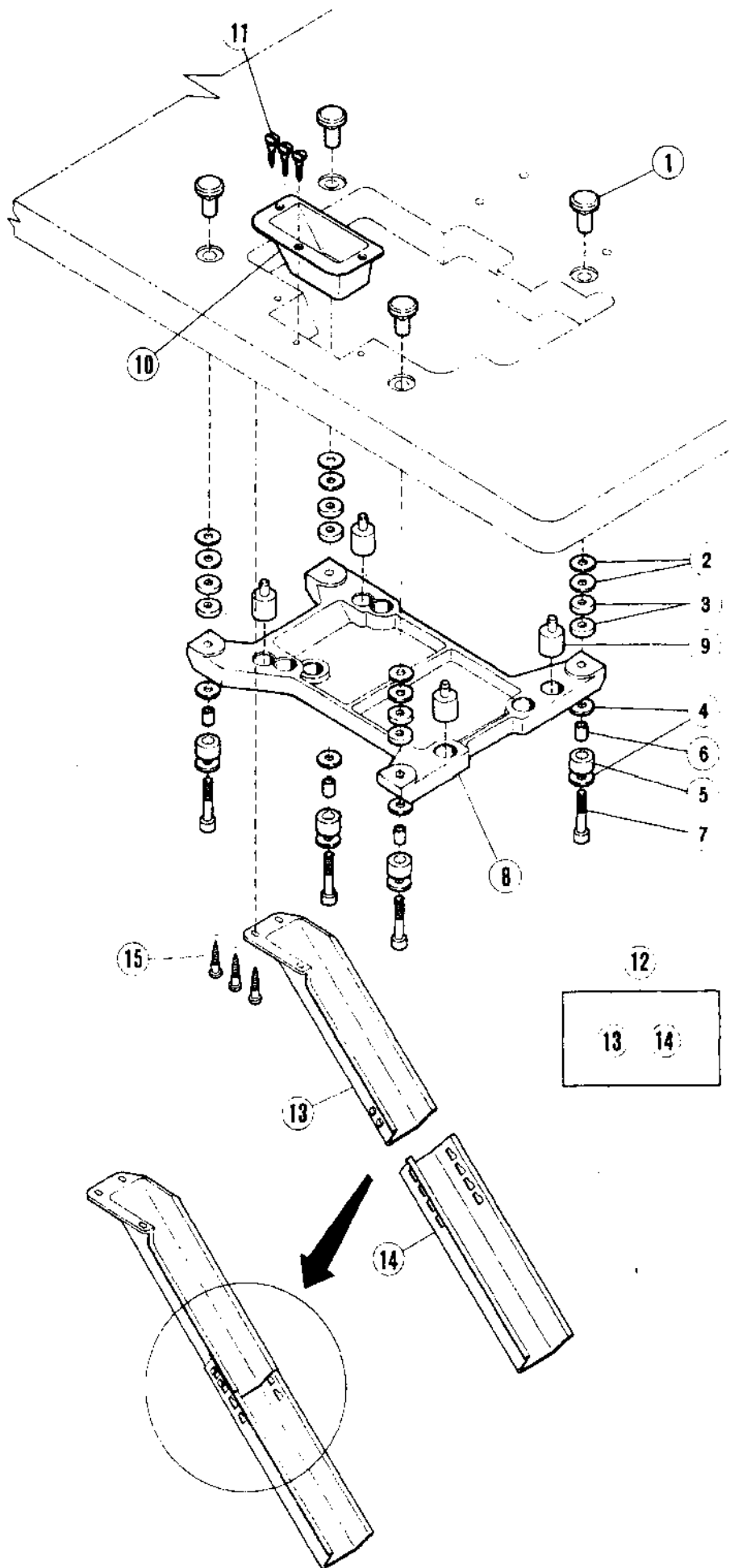
L152 	L132
ANGLED UPPER KNIFE 角メス	
④① 超硬角メス Angled Upper Knife (Carbide tipped)	
④② 角メス Angled Upper Knife	
L152 	L132
④③ 	

アタッチメント

ATTACHMENTS

REF. NO.	PART NO.	品名	NAME	QT.	Also used for: 共通使用機種			
					L	E	F	R
1	204449	アタッチメントガイド(ク)	EDGE GUIDE COMPLETE	1	L32	-	-	-
2	201233A	アタッチメント	EDGE GUIDE	1	L52	E32	F52	R
3	204451	ブラケット	BRACKET	1	L	-	-	-
4	5117	ビス/CS	SCREW	2	*	*	*	*
5	204452	アタッチメント 延長 (A)	BRACKET EXTENSION	1	L	-	-	-
6	2193	ビス/CS	SCREW	2	*	*	*	*
7	202266	ワッシャー	WASHER	2	L	E	F	R57
8	201435	アタッチメント(ク)	HOLDER/EDGE GUIDE	1	L	-	F	R
9	5184	ビス/CS	SCREW	1	*	*	*	*
10	201191	ワッシャー	WASHER	1	L	E	F	R57
11	3044	ナット/CS	NUT	1	*	*	*	*
12	1202	ビス/CS	SCREW	1	*	*	*	*
13	204896	アタッチメント(ク)	EDGE GUIDE COMPLETE	1	L52	-	-	-
14	204667	アタッチメント	EDGE GUIDE	1	L52	OVR	F52	-
15	204760A	アタッチメントガイド	WELT GUIDE HOLDER	1	L52	-	F52	-
16	1175-2	ビス/CS	SCREW	1	*	*	*	*
17	201211b	フォルダ/40MM	FOLDER/40MM	1	L52	OVR	F52	R
18	205457	フォルダ/14MM	FOLDER/14MM	1	L52	-	F52	R
19	205678	フォルダ/21MM	FOLDER/21MM	1	L52	OVR	F52	R
20	205679	フォルダ/27MM	FOLDER/27MM	1	L52	OVR	F52	R
21	205456	フォルダ/52MM	FOLDER/52MM	1	L52	OVR	F52	R
22	2905	ビス/CS	SCREW	1	*	*	*	*
23	201185	ワッシャー	WASHER	1	L	E	F	R57
24	205835	フォルダ補助	FOLDER AUXILIARY	1	L52	-	F52	R
25	5299	ビス/CS	SCREW	1	*	*	*	*
26	303312A	フォルダ調整	FOLDER REGULATOR	1	L52	OVR	F52	R
27	303313	フラットスプリング	FLAT SPRING	1	L	OVR	F	R
28	204915	テープガイド(上)	TAPE GUIDE (UPPER)	1	L	-	F	R53
29	1175-3	ビス/CS	SCREW	2	*	*	*	*
30	137906	ワッシャー	WASHER	4	L	E	F32	R57
31	3091	ナット/CS	NUT	2	*	*	*	*
32	208916	テープガイド(下)	TAPE GUIDE (LOWER)	1	L	-	F	R53
33	1216	ビス/CS	SCREW	2	*	*	*	*
34	137906	ワッシャー	WASHER	2	L	E	F32	R57
35	205319	テープガイド	TAPE TAKEUP	1	L	-	F	R53
36	208735	テープガイド/テープ足	TAPE GUIDE/TAPING FOOT	1	L	-	F	-
37	1333	ビス/CS	SCREW	1	*	*	*	*
38	208730	テープ足	TAPING FOOT	1	L52	-	F52	-
39	303688	テープ足	TAPING FOOT	1	L32	-	F32	-
40	211462	角度上刃	ANGLED UPPER KNIFE	1	-	-	-	-
41	211771	角度上刃(カーバイド)	ANGLED UPPER KNIFE (CARBIDE)	1	-	-	-	-
42	210757	角度上刃クランプ	ANGLED UPPER KNIFE CLAMP	1	-	-	-	-
43	210756	角度上刃クランプ	ANGLED UPPER KNIFE CLAMP	1	-	-	-	-
44	1227	ビス/CS	SCREW	1	*	*	*	*
45	300248	ワッシャー	WASHER	1	-	-	-	-
46	210758	角度上刃ギブ	ANGLED UPPER KNIFE GIB	1	-	-	-	-
47	210759	角度上刃プレート	ANGLED UPPER KNIFE PLATE	1	-	-	-	-
48	5504	ビス/CS	SCREW	1	*	*	*	*
49	5503	ビス/CS	SCREW	1	*	*	*	*

Mark 記号	意味	Meanings
*	Screws, Nuts, 汎用部品(ネジ、ナット等)	
-	Not used, 使用されていません。	
L	L32, L52	
L3N	L32-355, 359, 555, 559	
E	E32, E52, E56	
STR	E32, E52	
OVR	E52, E56	
F	F32, F52	
R	R53, R57	

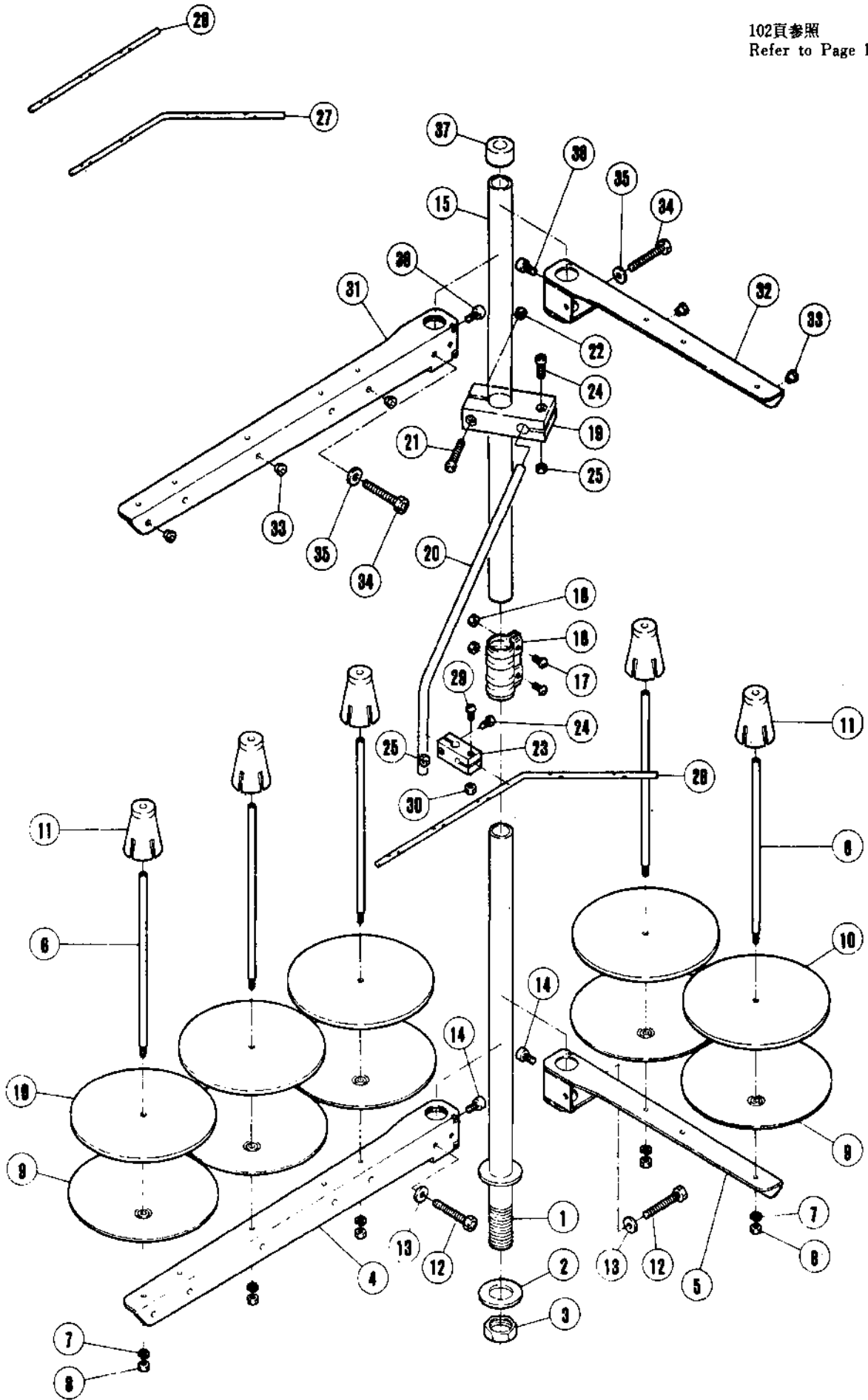


半沈床式据付付属品

SEMI-SUBMERGED INSTALLATION PARTS

REF. PART NO. NO. 部品番号	メソコ	NAME	Also used for: 共通使用機種				
			GT.	L	E	F	R
1	206336	ナット	4	L	E	F	R
2	206337	ワッシャー	8	L	E	F	R
3	205467	スパーサー(ワッシャー)	8	L	E	F	R
4	206337	ワッシャー	4	L	E	F	R
5	205764	ホウシヨウゴム	4	L	E	F	R
6	205765	ライナー	4	L	E	F	R
7	4513	ハンガーボルト	4	*	*	*	*
8	205466	マシンレストボード	1	L	E	F	R
9	205473	ホウシヨウゴム	4	L	E	F	R
10	205470-JA	ワASTE CHUTE TOP	1	L	E	F	R
11	4904	ネジ	3	*	*	*	*
12	9050	ワASTE CHUTE SET	1	*	*	*	*
13	205468-JA	ワASTE CHUTE	1	L	E	F	R
14	205469-JA	ワASTE CHUTE EXTENSION	1	L	E	F	R
15	4905	ネジ	3	*	*	*	*

Mark 記号	意味 Meanings
*	Screws, Nuts, 汎用部品(ネジ、ナット等)
-	Not used. 使用されていません。
L	L32, L52.
L3N	L32-355, 359, 555, 559.
E	E32, E52, E56.
STR	E32, E52.
OVR	E52, E56.
F	F32, F52.
R	R53, R57.

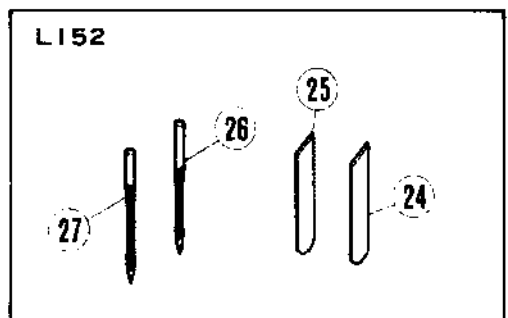
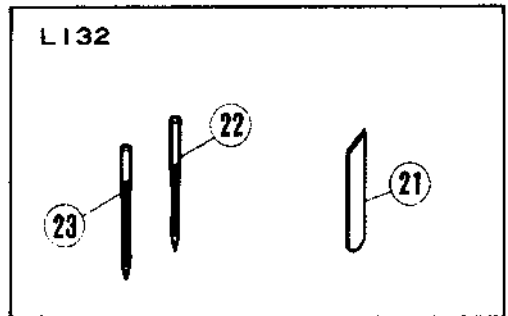
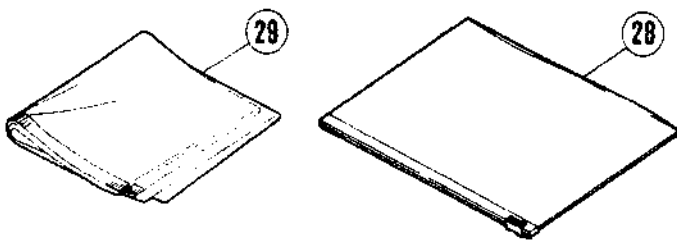
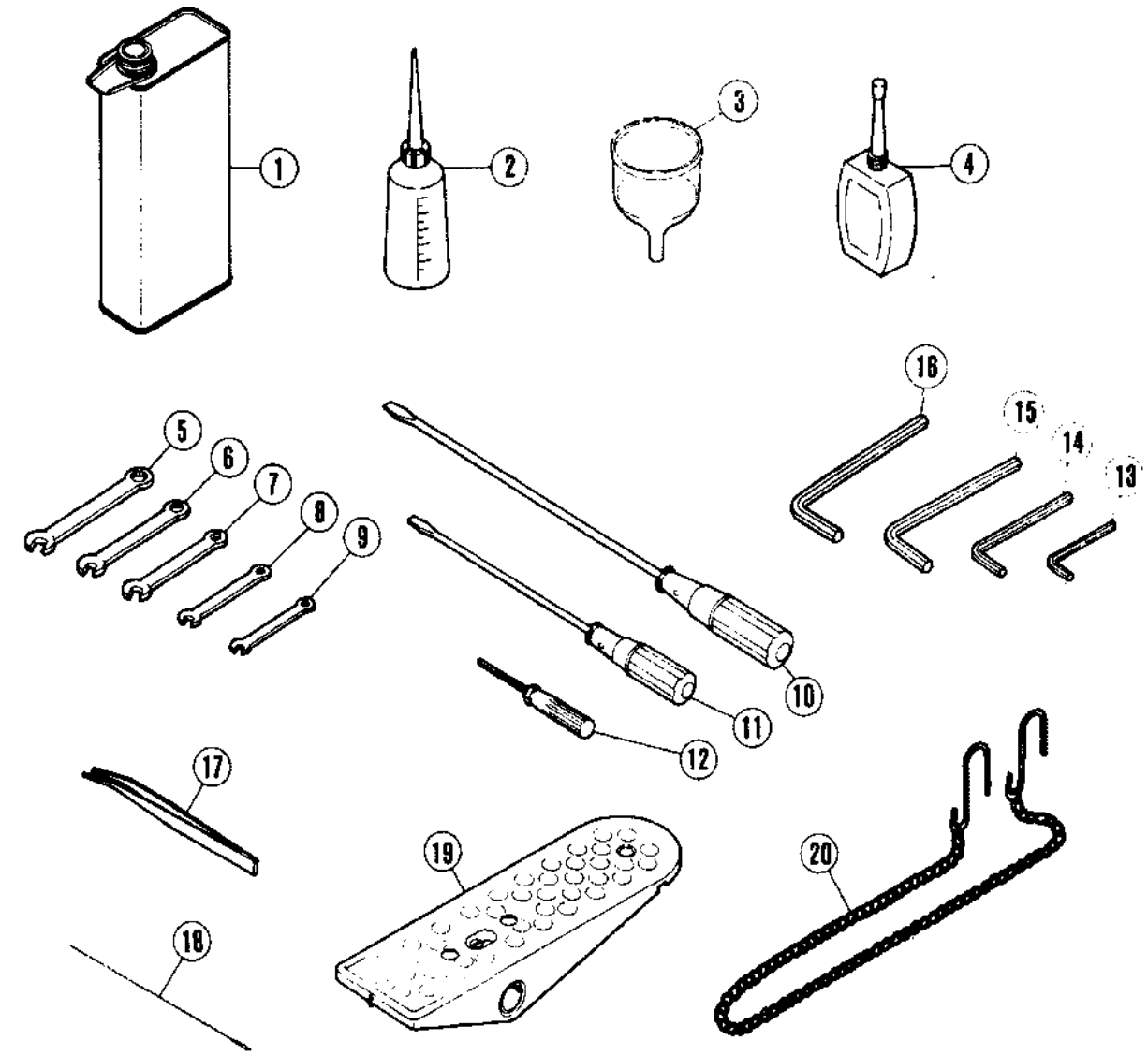


糸立台 (旧)

103頁参照
Refer to Page 103.

(OLD) THREAD STAND

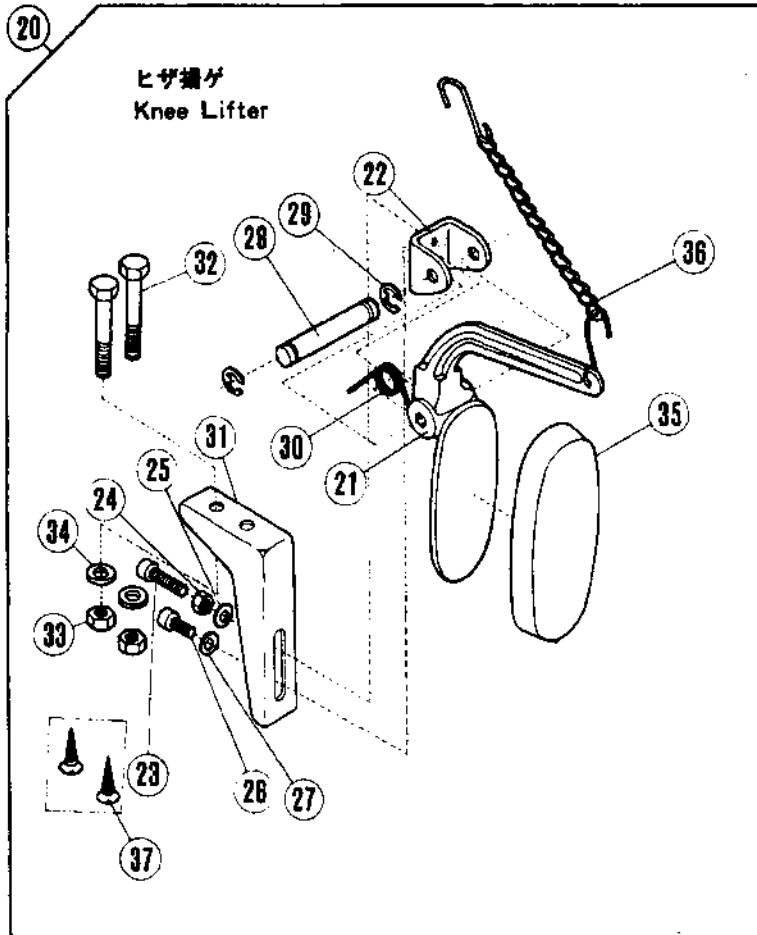
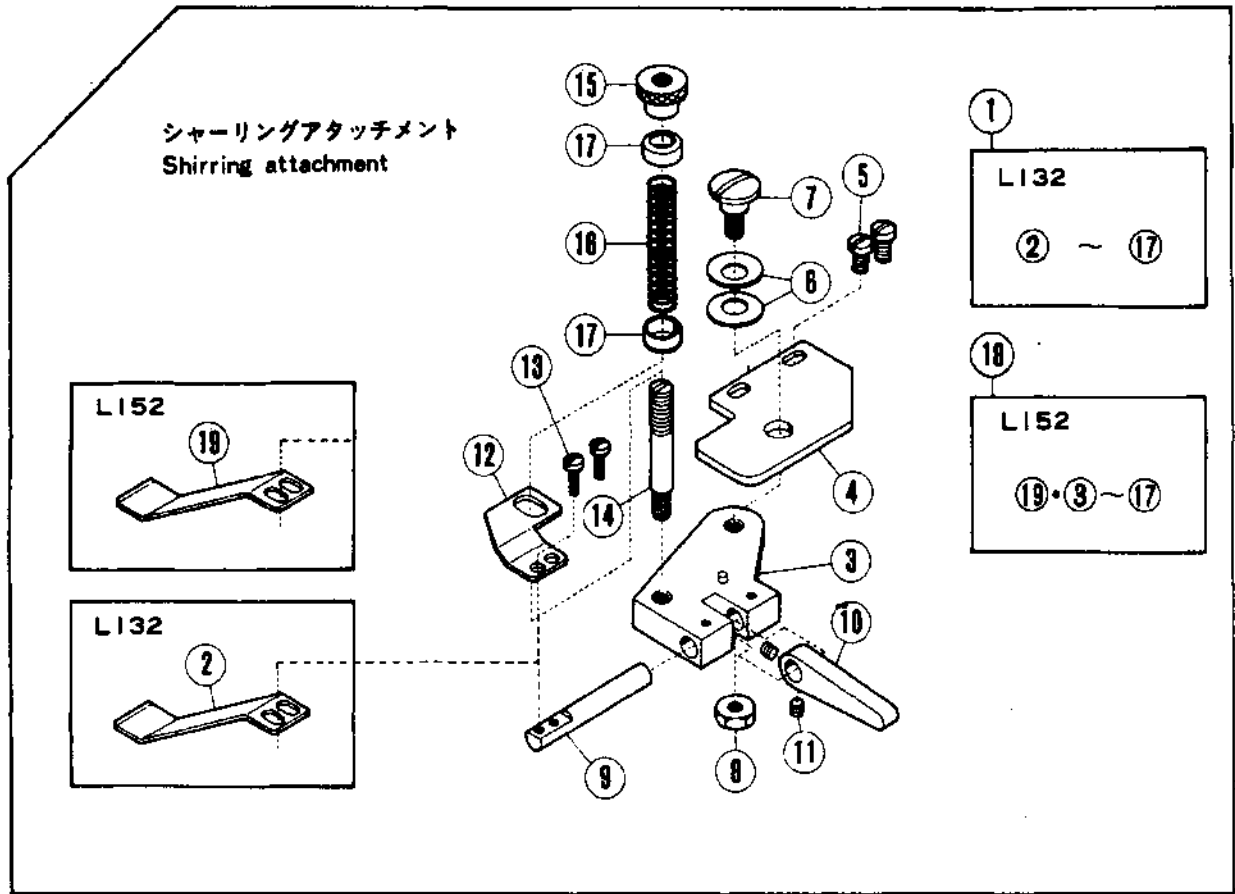
REF. NO.	PART NO. ブバン	メイショウ	NAME	SPOOLS: 3	4	QT 5
	486C91	糸立(組)(3本立)	Thread stand assembly (3-spools)	1		
	486B91	" (4本立)	" " " (4-spools)		1	
	486A91	" (5本立)	" " " (5-spools)			1
1	503-JA	スタンド棒(下)	Thread stand rod (lower)	1	1	1
2	509	座金	Washer	1	1	1
3	5476	六角ナット	Nut	1	1	1
4	505-JA	ブラケット(3本立)	Bracket	1		1
5	505AJA	" (2本立)	Bracket		2	1
6	380A	糸立棒	Spool pin	3	4	5
7	201252	バネ座金	Spring washer	3	4	5
8	4803	六角ナット	Nut	3	4	5
9	381-JA	糸立受皿	Spool tray	3	4	5
10	507	ウレタン	Seat	3	4	5
11	382-JA	ユレ止め	Spool retaining fig	3	4	5
12	7102	六角ネジ	Screw	1	2	2
13	512	座金	Washer	1	2	2
14	4022	平ネジ	Screw	1	2	2
15	502-JA	スタンド棒(上)	Thread stand rod (upper)	1	1	1
16	504-JA	ジョイント	Joint	1	1	1
17	4021	平ネジ	Screw	2	2	2
18	4805	六角ナット	Nut	2	2	2
19	383-JA	ブラケット	Bracket	1	1	1
20	384	糸道棒腕	Thread guide bar	1	1	1
21	4014	六角ネジ	Screw	1	1	1
22	4803	六角ナット	Nut	1	1	1
23	233-JA	ホルダー	Holder	1	1	1
24	4012	平ネジ	Screw	2	2	2
25	4803	六角ナット	Nut	2	2	2
26	293A	" (5本立)	Thread guide bar (5-spools)			1
27	293B	" (4本立)	Thread guide bar (4-spools)		1	
28	293C	" (3本立)	Thread guide bar (3-spools)	1		
29	4012	平ネジ	Screw	1	1	1
30	4803	六角ナット	Nut	1	1	1
31	505-JA	ブラケット(3本立)	Bracket	1		1
32	505AJA	ブラケット(2本立)	Bracket		2	1
33	506	糸目孔	Thread eyelet	3	4	5
34	7102	六角ネジ	Screw	1	2	2
35	512	座金	Washer	1	2	2
36	4022	平ネジ	Screw	1	2	2
37	386	キャップ	Cap	1	1	1



付属品

ACCESSORIES

REF. NO.	PART NO.	品名	NAME	QT.
1	452	オイル缶/750CC	OIL CONTAINER	
2	132	オイル缶/150CC	OILER	
3	484	漏斗	FUNNEL	
4	178	シリコンオイル/500CC	CONTAINER/SILICONE OIL	
5	266	レンチ/9.5MM	WRENCH/9.5MM	
6	285	レンチ/8MM	WRENCH/8MM	
7	284	レンチ/7MM	WRENCH/7MM	
8	283	レンチ/6MM	WRENCH/6MM	
9	391	レンチ/5MM	WRENCH/5MM	
10	127	ドライバー(大)	SCREWDRIVER (LARGE)	
11	128	ドライバー(中)	SCREWDRIVER (MEDIUM)	
12	179	ヘキサゴンレンチ/1.56MM	ALLEN WRENCH	
13	322	ヘキサゴンレンチ/2.33MM	ALLEN KEY/2.33MM 3/32"	
14	182	ヘキサゴンレンチ/3.17MM	ALLEN KEY/3.17MM	
15	200	ヘキサゴンレンチ/4.76MM	ALLEN KEY/4.76MM	
16	272	ヘキサゴンレンチ/6.0MM	ALLEN KEY/6.0MM	
17	131	ピンセット	TWEEZERS	
18	153	糸通し線	THREADING WIRE	
19	478	踏み台	TREADLE	
20	392	チェーン	CHAIN	
21	204161	下刃	LOWER KNIFE	
22	DCX1	針	NEEDLE	
23	DCX13	針	NEEDLE	
24	201127	下刃/薄	LOWER KNIFE/THIN	
25	202295	下刃/厚	LOWER KNIFE/THICK	
26	DCX1	針	NEEDLE	
27	DCX3	針	NEEDLE	
28	482	アクセサリーボックス	ACCESSORY BOX	
29	909	カバー	DUST COVER	

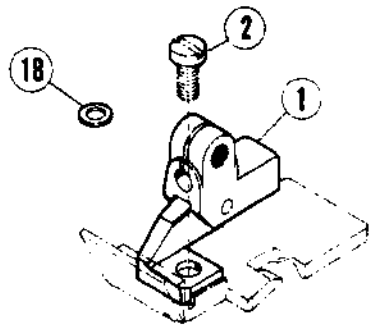


アタッチメント(特別注文品)

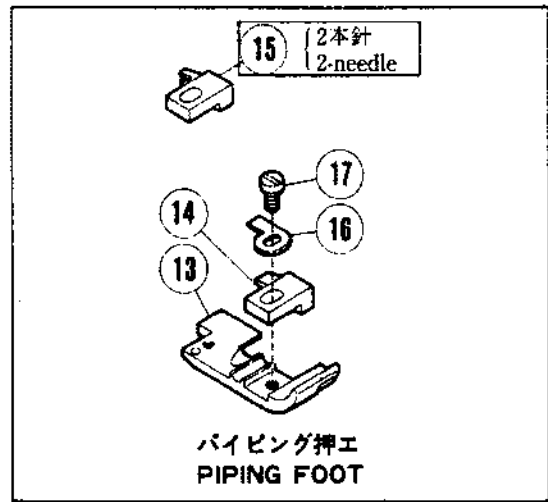
ATTACHMENTS(OPTION)

REF. NO.	PART NO.	品名	NAME	QT.	Also used for: 共通使用機種			
					L	E	F	R
1	204897	ヒダトリソウチ(クミ)/イキリス	SHIRRING ATTACHMENT	1	L32	-	-	-
2	204885	フレート	SHIRRING BLADE	1	L32	-	-	-
3	204886	ベース	BASE	1	L	-	-	-
4	204887	ブラケット	BRACKET	1	L	-	-	-
5	5117	ビスネジ/C5	SCREW	2	*	*	*	*
6	204888	ワシワシ	SPRING WASHER	2	L	E	-	-
7	5380	タコツキネジ/C8	STUD	1	*	*	*	*
8	5104	ワシワシ/C8	NUT	1	*	*	*	*
9	204889	シャフト/ヒダトリソウチ	SHAFT/SHIRRING BLADE	1	L	-	-	-
10	204890	ヒダトリソウチ オペ	HAND LIFT LEVER	1	L	-	-	-
11	1459	ビスネジ/C4	SCREW	2	*	*	*	*
12	204891	ブレードガイド	BLADE GUIDE	1	L	-	-	-
13	1175-2	ビスネジ/C4	SCREW	2	*	*	*	*
14	204892	ポスト	POST	1	L	-	-	-
15	204893	サムナット	THUMB NUT	1	L	-	-	-
16	204894	スプリング	SPRING	1	L	-	-	-
17	204895	スプリングカップ	SPRING CUP	2	L	-	-	-
18	204898	ヒダトリソウチ(クミ)/イキリス	SHIRRING ATTACHMENT	1	L52	-	-	-
19	204966	フレート	SHIRRING BLADE	1	L52	-	-	-
20	192	ヒダトリソウチ(クミ)	KNEE CONTROLLER ASSEMBLY	1	*	*	*	*
21	193	ヒダトリソウチ	KNEE CONTROLLER	1	*	*	*	*
22	194	ヒンジ	HINGE	1	*	*	*	*
23	5183	ビスネジ/C5	SCREW	1	*	*	*	*
24	3044	ワシワシ/C5	NUT	1	*	*	*	*
25	137142	ワシワシ	WASHER	1	L	-	-	R
26	5118	ビスネジ/C5	SCREW	1	*	*	*	*
27	137142	ワシワシ	WASHER	1	L	-	-	R
28	195	ピン	PIN	1	*	*	*	*
29	202522	リング	RING	2	L	E	F	R57
30	196	スプリング	SPRING	1	*	*	*	*
31	197	ブラケット	BRACKET	1	*	*	*	*
32	5347	ボルト/M5	BOLT	2	*	*	*	*
33	5348	ナット/M5	NUT	2	*	*	*	*
34	204585	ワシワシ	WASHER	2	L	-	-	-
35	198	ゴムパッド	RUBBER PAD	1	*	*	*	*
36	199	チェーン	CHAIN	1	*	*	*	*
37	4910	ビスネジ	SCREW	2	*	*	*	*

Mark 記号	意味	Meanings
*	Screws, Nuts, 汎用部品(ネジ、ナット等)	
-	Not used. 使用されていません。	
L	L32, L52.	
L3N	L32, 355, 359, 555, 559.	
E	E32, E52, E56.	
STR	E32, E52.	
OVR	E52, E56.	
F	F32, F52.	
R	R53, R57.	



NG=Needle Gauge
 CD=Cord Diameter
 NG=針巾
 CD=コード径



3

NG × CD	Part No.
2 × 3	204499
2 × 4	204500
2 × 5	204501

4

NG × CD	Part No.
3 × 3	204502
3 × 4	204503
3 × 5	204504

5

NG × CD	Part No.
5 × 3	204505
5 × 4	204506
5 × 5	204507

6
7

8

NG × CD	Part No.
2 × 3	204508
2 × 4	204509
2 × 5	204510

9

NG × CD	Part No.
3 × 3	204511
3 × 4	204512
3 × 5	204513

10

NG × CD	Part No.
5 × 3	204514
5 × 4	204515
5 × 5	204516

11
12

パイピング押エ・その他

PIPING FEET/OTHERS

REF. NO.	PART NO.	品名	NAME	QTY.	Also used for: 共通使用機種			
					L	E	F	R
1	206554	ブラケット	BRACKET	1	L32	-	F32	-
2	2021	ヒラネジ/C3	SCREW	1	*	*	*	*
3	204499	パイピング脚/2X3	PIPING FOOT/2X3MM	1	L32	-	F32	-
3	204500	パイピング脚/2X4	PIPING FOOT/2X4MM	1	-	-	-	-
3	204501	パイピング脚/2X5	PIPING FOOT/2X5MM	1	-	-	-	-
4	204502	パイピング脚/3X3	PIPING FOOT/3X3MM	1	L32	-	F32	-
4	204503	パイピング脚/3X4	PIPING FOOT/3X4MM	1	-	-	-	-
4	204504	パイピング脚/3X5	PIPING FOOT/3X5MM	1	-	-	-	-
5	204505	パイピング脚/5X3	PIPING FOOT/5X3MM	1	L32	-	F32	-
5	204506	パイピング脚/5X4	PIPING FOOT/5X4MM	1	-	-	-	-
5	204507	パイピング脚/5X5	PIPING FOOT/5X5MM	1	-	-	-	-
6	204450	ホシヨ 押エ	PRESSER FOOT FABRIC GUARD	1	-	-	-	-
7	5077	ヒラネジ/C1	SCREW	1	*	*	*	*
8	204508	パイピング脚/2X3	PIPING FOOT/2X3MM	1	L32	-	F32	-
8	204509	パイピング脚/2X4	PIPING FOOT/2X4MM	1	-	-	-	-
8	204510	パイピング脚/2X5	PIPING FOOT/2X5MM	1	-	-	-	-
9	204511	パイピング脚/3X3	PIPING FOOT/3X3MM	1	L32	-	F32	-
9	204512	パイピング脚/3X4	PIPING FOOT/3X4MM	1	-	-	-	-
9	204513	パイピング脚/3X5	PIPING FOOT/3X5MM	1	-	-	-	-
10	204514	パイピング脚/5X3	PIPING FOOT/5X3MM	1	L32	-	F32	-
10	204515	パイピング脚/5X4	PIPING FOOT/5X4MM	1	-	-	-	-
10	204516	パイピング脚/5X5	PIPING FOOT/5X5MM	1	-	-	-	-
11	204173A	ホシヨ 押エ	PRESSER FOOT FABRIC GUARD	1	-	-	-	-
12	5077	ヒラネジ/C1	SCREW	1	*	*	*	*
12	5077	ヒラネジ/C1	SCREW	1	*	*	*	*
13	211873-TA	パイピング脚(パイピング脚)	PIPING FOOT	1	-	-	-	-
14	211874	フィンガ	FINGER	1	-	-	-	-
15	211875	フィンガ(2本用)	FINGER	1	-	-	-	-
16	211876	パイピング脚	SET PLATE	1	-	-	-	-
17	5080	ヒラネジ/C3	SCREW	1	*	*	*	*
18	202875	ワッシャー	WASHER	1	L32	-	F32	-

Mark 記号	意味	Meanings
*	Screws, Nuts. 汎用部品(ネジ、ナット等)	
-	Not used. 使用されていません。	
L	L32, L52.	
L3N	L32, 355, 359, 555, 559.	
E	E32, E52, E56.	
STR	E32, E52.	
OVR	E52, E56.	
F	F32, F52.	
R	R53, R57.	

ゲージパーツ系列構成図

送り形式：2N(2列巾狭)

L132-05(-06), -07(-08), -36(-37)
-38(-39), -40(-41), -550

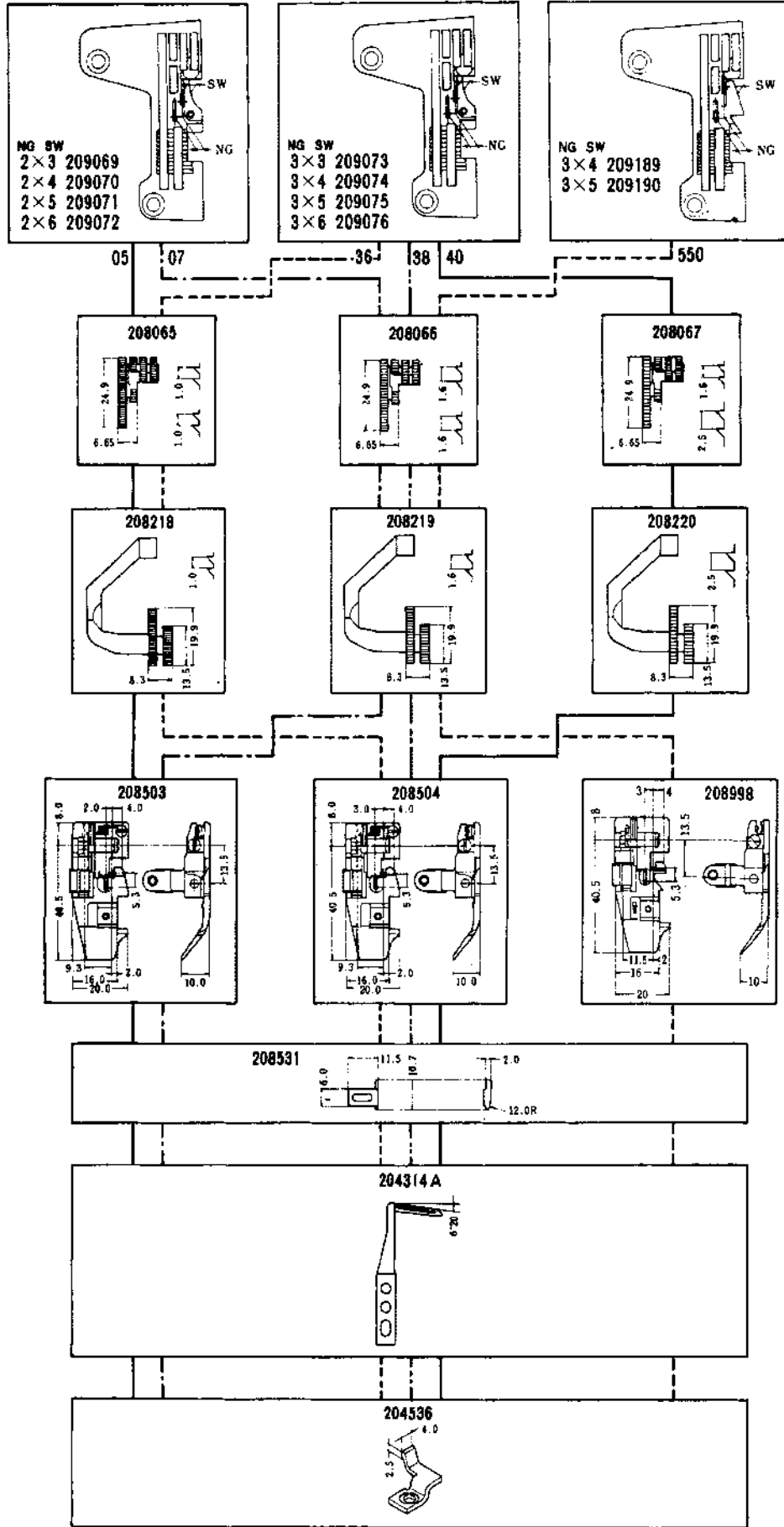
GAUGE PARTS
CONSTRUCTION CHART

Feed pattern : 2N(2-row narrow)

●同じ形式のL132とL32(例：L132-38とL32-38)は、針板と二重縫針の針受け(後)を除き、全く同じゲージパーツを使っています。

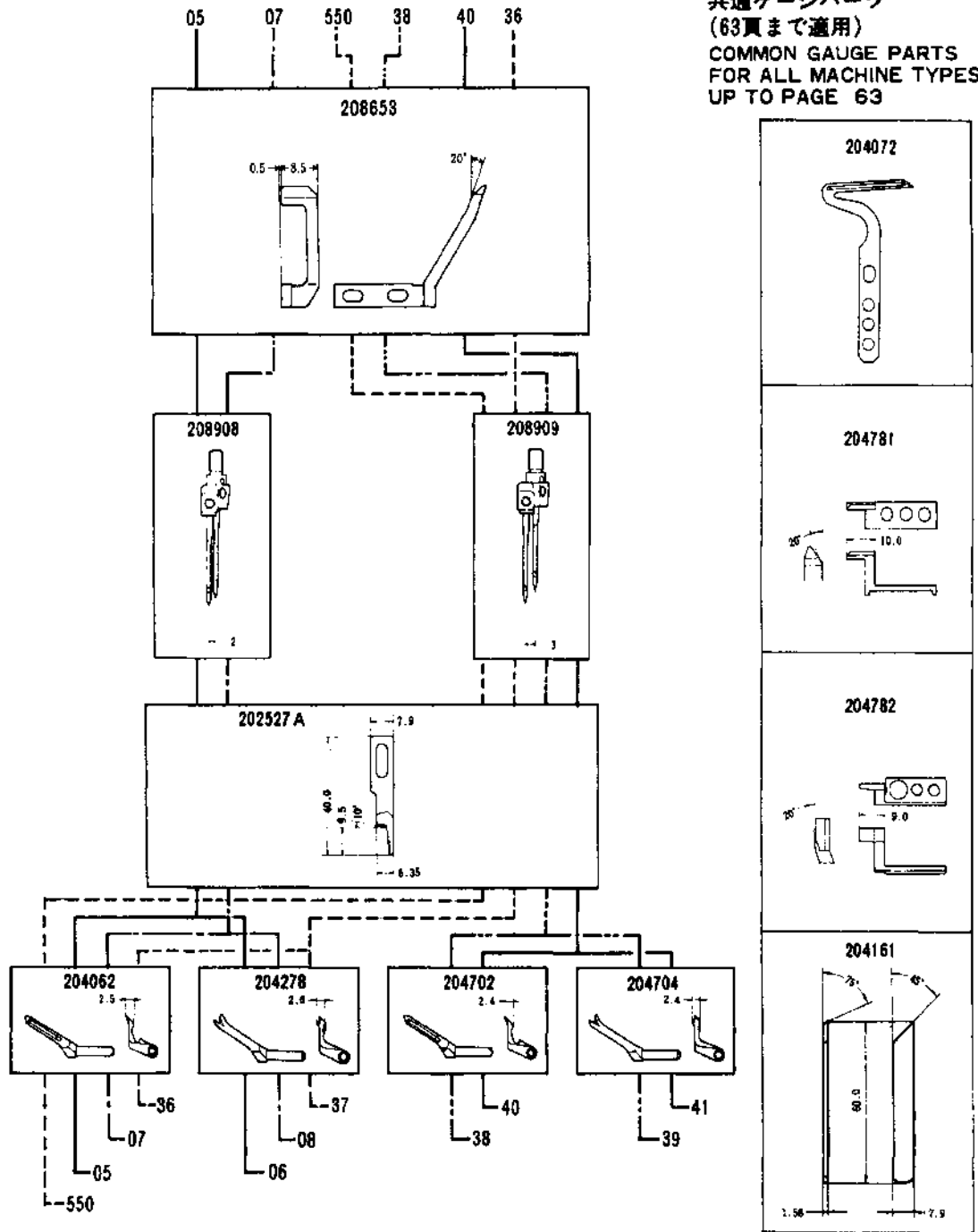
●L132 and L32 machines of the same type number (Example: L132-38 and L32-38) have the same gauge parts except Needle Plate and Needle Guard (Rear) for the chainstitch needle.

L132-	PAGE
ページ	
01	54
02	54
03	54
04	54
05	52
06	52
07	52
08	52
09	56
10	56
11	56
12	56
13	56
14	56
15	60
16	60
17	60
18	60
30	54
31	54
32	54
33	54
34	54
35	54
36	52
37	52
38	52
39	52
40	52
41	52
42	56
43	56
44	56
45	56
46	56
47	56
48	60
49	60
50	60
51	60
70	54
71	54
72	54
73	54
74	58
75	58
76	58
77	58
78	60
79	60
80	60
81	60
86	54
87	54
88	58
89	58
91	58
92	58
355	64
359	64
550	52
551	62
555	64
559	64



NG = 針巾
SW = 縫巾
NG = Needle Gauge
SW = Seam Width

共通ゲージパーツ
(63頁まで適用)
COMMON GAUGE PARTS
FOR ALL MACHINE TYPES
UP TO PAGE 63



L132-05 (L132-06)	2	3, 4, 5, 6	0.6~2	P.P生地、トリコット、その他薄物の小廻り用 P.Pカッターシャツ、トリコットシャツ、ブラウス	Fine tooth pitch makes this ideal for seaming on permapress fabrics, nylon linings etc.
L132-36 (L132-37)	3	3, 4, 5, 6	0.6~2		
L132-07 (L132-08)	2	3, 4, 5, 6	0.6~2	一般布帛、ニット、タオル地、その他中厚物の小廻り用 事務服、ジャンパー、ニットシャツ、パジャマ、子供服	For general seaming on woven or knit fabrics such as slacks, pajamas, shirts, sweatpants etc.
L132-38 (L132-39)	3	3, 4, 5, 6	0.6~2		
L132-40 (L132-41)	3	3, 4, 5, 6	0.6~2	太番手ニット、カーテン生地、その他厚物の小廻り用 極厚セーター、縦縞、シートカバー、厚手のガウン	For seaming on heavyweight materials.
L132-550	3	4, 5	0.7~2	ポケット縫テープ取り 男・婦人服	Fitted with a binding attachment to insert a tape inside seam. Ensures high quality results.

ゲージパーツ系列構成図

送り形式：2W(2列巾広)

L132-01(-02), -03(-04), -30(-32), -31(-33),
-34(-35), -70(-71), -72(-73), -86(-87)

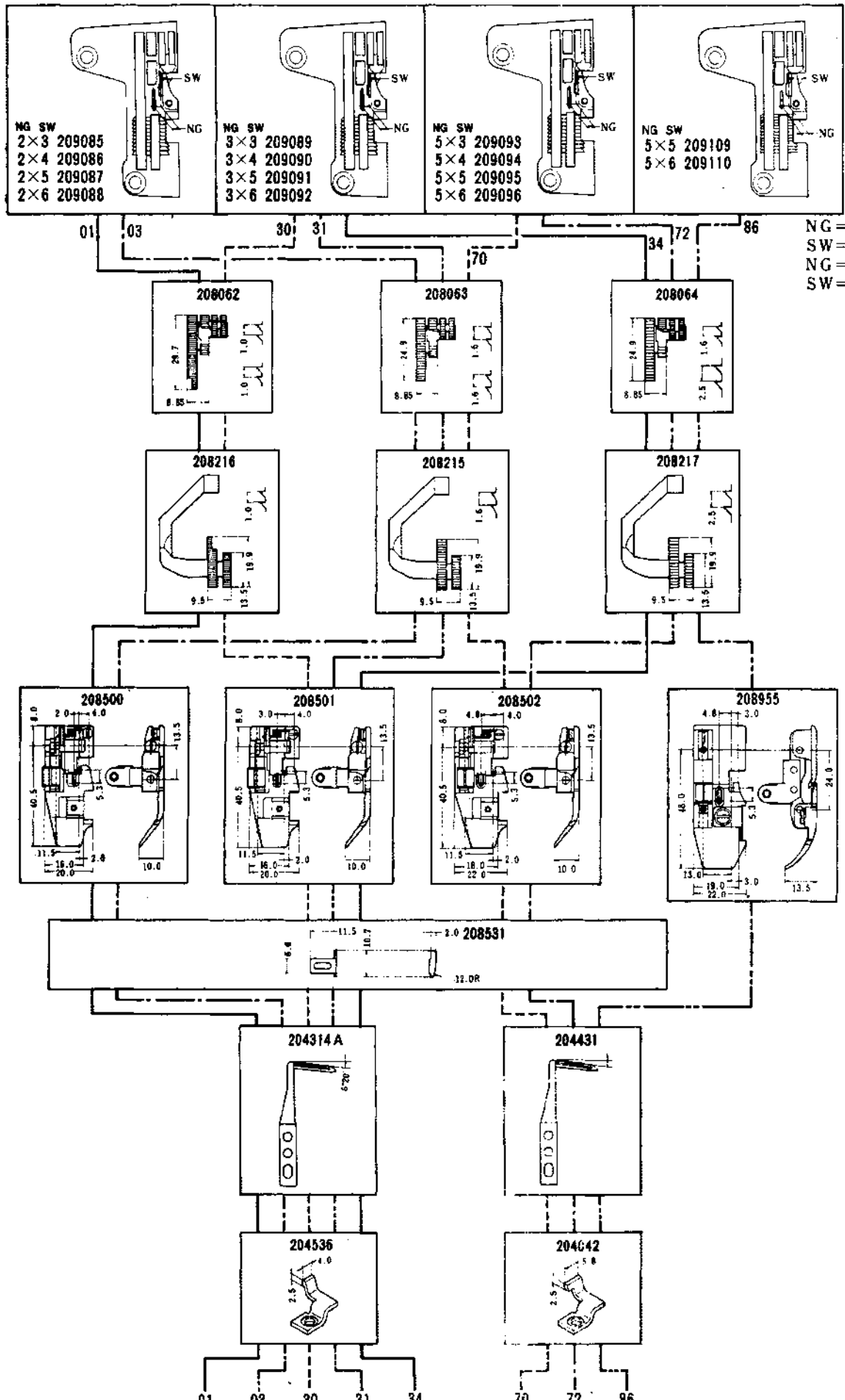
GAUGE PARTS
CONSTRUCTION CHART

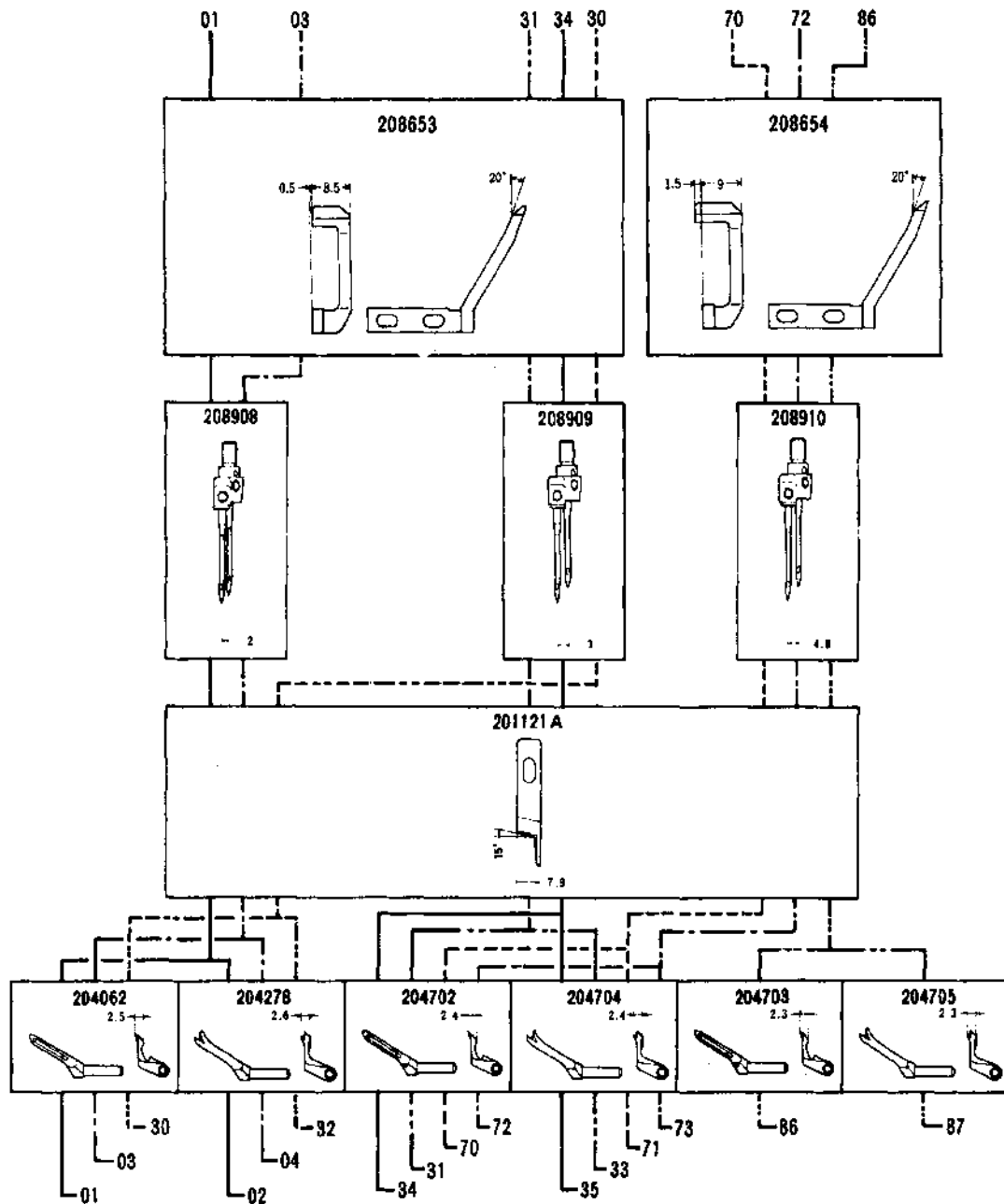
Feed pattern : 2W(2-row wide)

●同じ形式のL132とL32(例：L132-38とL32-38)は、針板と二重脚針の針受(後)を除き、全く同じゲージパーツを使っています。

●L132 and L32 machines of the same type number (Example: L132-38 and L32-38) have the same gauge parts except Needle Plate and Needle Guard (Rear) for the chainstitch needle.

PAGE	ページ
-132-	
01	54
02	54
03	54
04	54
05	52
06	52
07	52
08	52
09	56
10	56
11	56
12	56
13	56
14	56
15	60
16	60
17	60
18	60
30	54
31	54
32	54
33	54
34	54
35	54
36	52
37	52
38	52
39	52
40	52
41	52
42	56
43	56
44	56
45	56
46	56
47	56
48	60
49	60
50	60
51	60
70	54
71	54
72	54
73	54
74	58
75	58
76	58
77	58
78	60
79	60
80	60
86	54
87	54
88	58
89	58
91	58
92	58
355	64
359	64
550	52
551	62
555	64
559	64





L132-01 (L132-02)	2	3, 4, 5, 6	0.6~2	P.P生地、トリコット、その他薄物の地縫 P.Pカッターシャツ、トリコットシャツ、ブラウス	Fine tooth pitch makes this ideal for seaming on permapress fabrics, nylon linings etc.	
L132-30 (L132-32)	3	3, 4, 5, 6	0.6~2			
L132-03 (L132-04)	2	3, 4, 5, 6	0.6~2			
L132-31 (L132-33)	3	3, 4, 5, 6	0.6~2	一般布帛、ニット、タオル地、その他中厚物の地縫 事務服、ジャンパー、ニットシャツ、パジャマ、子供服	For general seaming on woven or knit fabrics such as slacks, pajamas, shirts, sweatpants etc.	
L132-70 (L132-71)	5	3, 4, 5, 6	0.6~2			
L132-34 (L132-35)	3	3, 4, 5, 6	0.6~2	太番手ニット、カーテン生地、その他厚物の地縫 極厚セーター、絨毯、シートカバー、厚手のガウン	For seaming on heavyweight materials.	
L132-72 (L132-73)	5	3, 4, 5, 6	0.6~2			
L132-86 (L132-87)	5	5, 6	0.6~2	デニム、カーテン生地、その他極厚物の地縫 Gパン、絨毯	Fitted with caterpillar foot for trouble-free seaming on jeans, workwear etc.	

ゲージパーツ系列構成図

送り形式：3W(3列巾広)

L132-09(-10), -11(-12), -13(-14),
-42(-43), -44(-45), -46(-47)

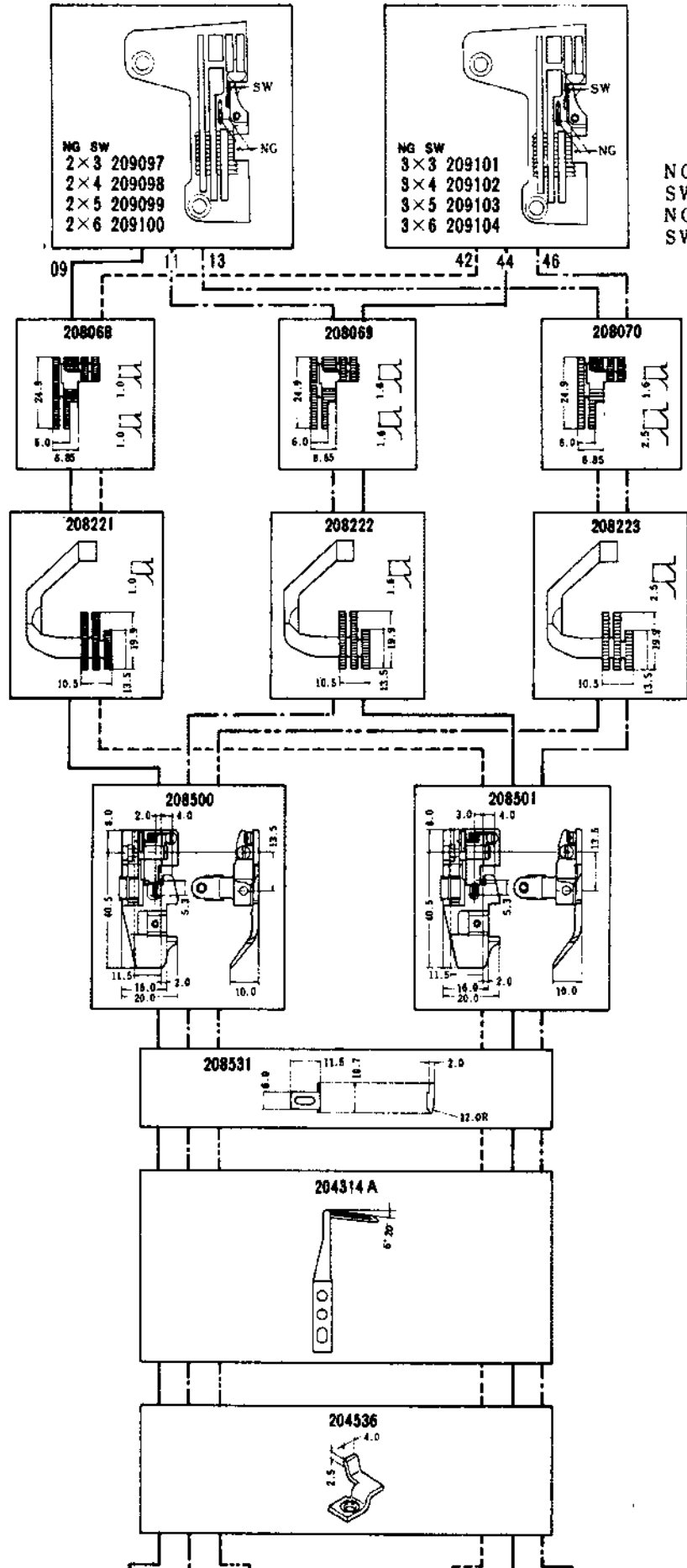
GAUGE PARTS
CONSTRUCTION CHART

Feed pattern : 3W(3-row wide)

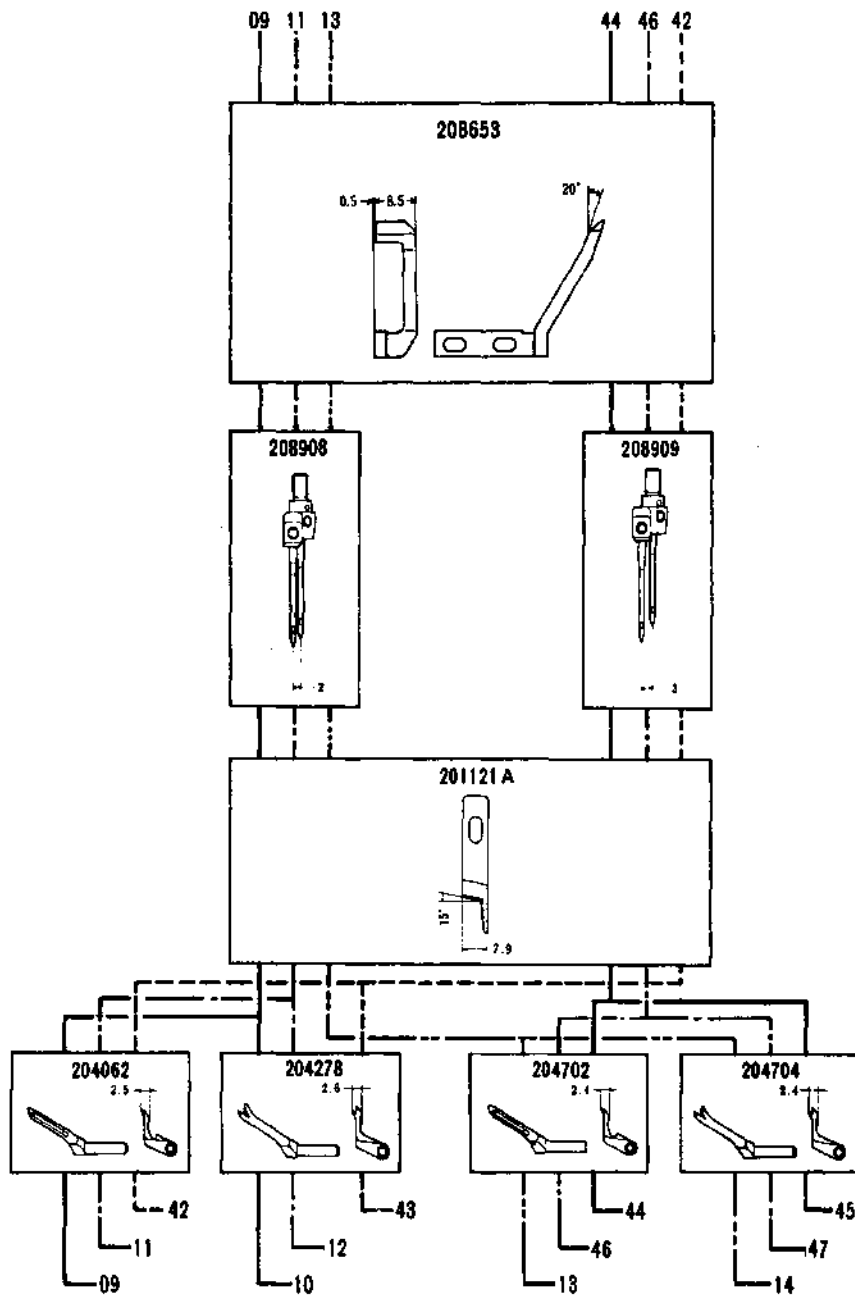
●同じ形式のL132とL32機：L132-38とL32-39は、針板と二重環針の針受け部分を
除き、全く同じゲージパーツを使っています。







●L132 and L32 machines of the same type number (Example: L132-38 and L32-39) have the same
gauge parts except Needle Plate and Needle Guard (Rear) for the chainstitch needle.

L132-	PAGE
01	54
02	54
03	54
04	54
05	52
06	52
07	52
08	52
09	56
10	56
11	56
12	56
13	56
14	56
15	60
16	60
17	60
18	60
30	54
31	54
32	54
33	54
34	54
35	54
36	52
37	52
38	52
39	52
40	52
41	52
42	56
43	56
44	56
45	56
46	56
47	56
48	60
49	60
50	60
51	60
70	54
71	54
72	54
73	54
74	58
75	58
76	58
77	58
78	60
79	60
80	60
81	60
86	54
87	54
88	58
89	58
91	58
92	58
355	64
359	64
550	52
551	62
555	64
559	64



NG=針巾
SW=縫巾
NG=Needle Gauge
SW=Seam Width



					
L132-09 (L132-10)	2	3, 4, 5, 6	0.6~2	P.P生地、トリコット、その他薄物の地縫	Fine tooth pitch makes this ideal for seaming on permapress fabrics, nylon linings. etc.
L132-42 (L132-43)	3	3, 4, 5, 6	0.6~2	P.Pカッターシャツ、トリコットシャツ、ブラウス	
L132-11 (L132-12)	2	3, 4, 5, 6	0.6~2	一般布帛、ニット、タオル地、その他厚物の地縫	For general seaming on woven or knit fabrics such as slacks, pajamas, shirts, sweatpants etc.
L132-44 (L132-45)	3	3, 4, 5, 6	0.6~2	事務服、ジャンパー、ニットシャツ、パジャマ、子供服	
L132-13 (L132-14)	2	3, 4, 5, 6	0.6~2	太番手ニット、カーテン生地、その他厚物の地縫	For seaming on heavyweight materials.
L132-46 (L132-47)	3	3, 4, 5, 6	0.6~2	極厚セーター、絹帳、シートカバー、厚手のガウン	

ゲージパーツ系列構成図

送り形式：3W(3列中広)

L132-74(-75), -76(-77),
-88(-89), -91(-92)

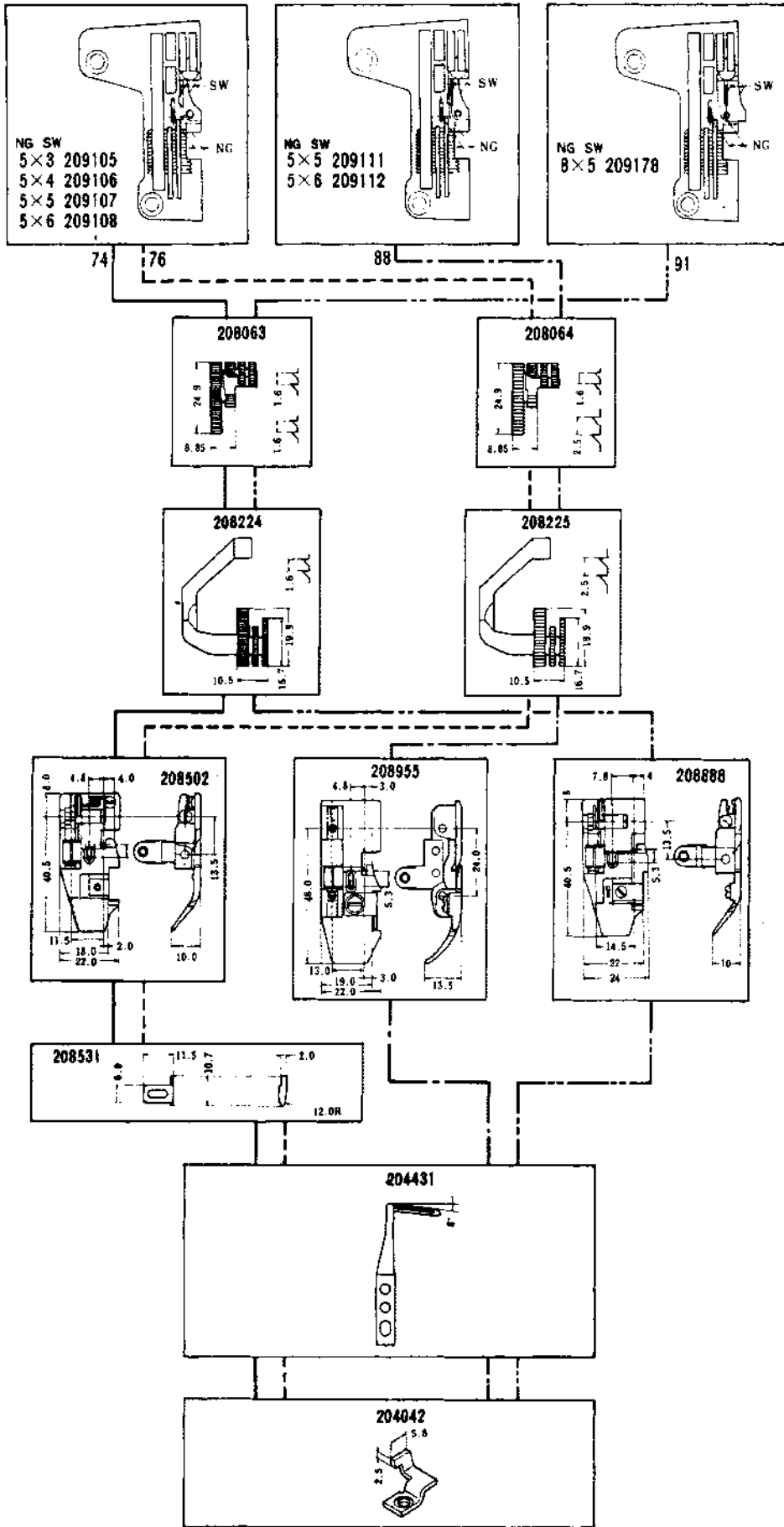
GAUGE PARTS
CONSTRUCTION CHART

Feed pattern : 3W(3-row wide)

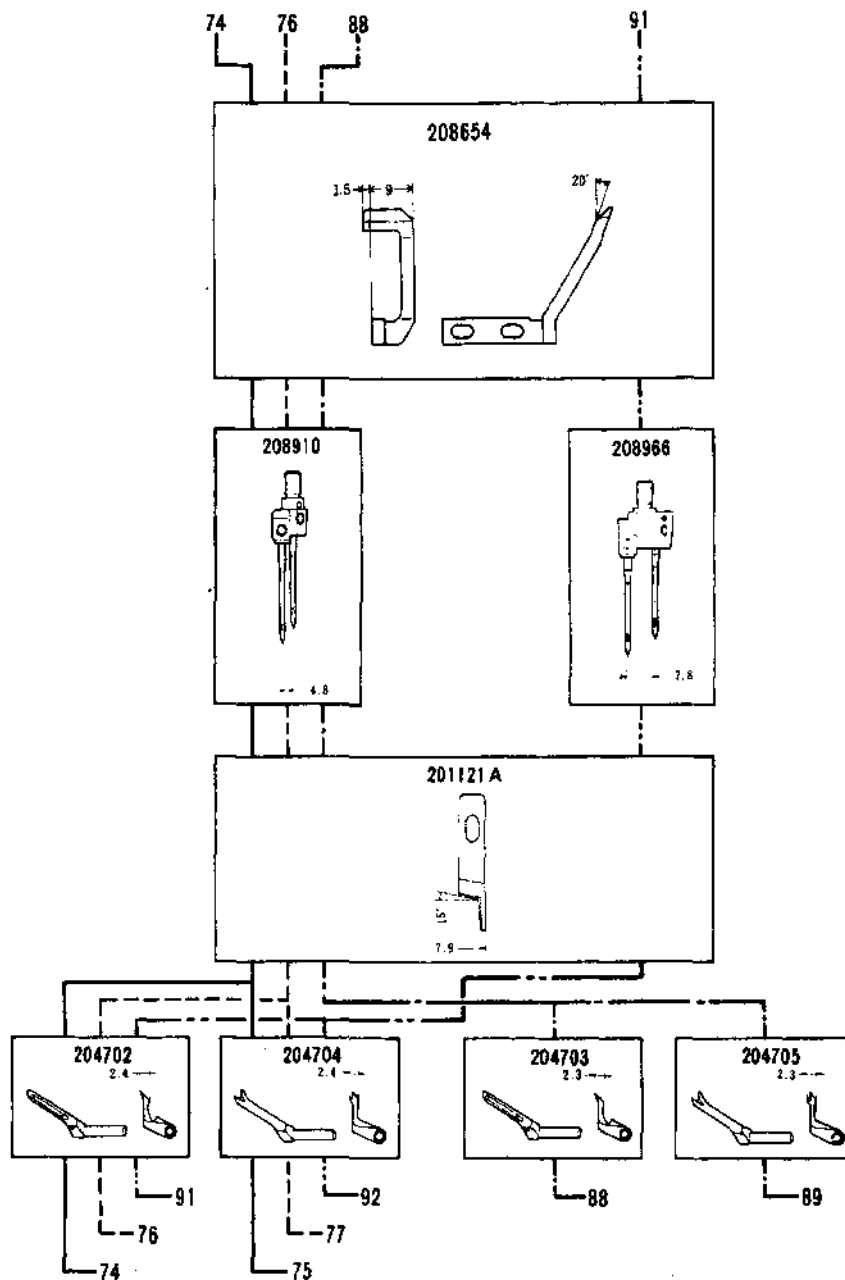
●同じ形式のL132とL32(例：L132-38とL32-38)は、針板と二重環針の針受(後)を
変え、全く同じゲージパーツを使っています。







●L132 and L32 machines of the same type number (Example: L132-38 and L32-38) have the same
gauge parts except Needle Plate and Needle Guard (Rear) for the chainstitch needle.

L132-	PAGE	ページ
01	54	54
02	54	54
03	54	54
04	54	54
05	52	52
06	52	52
07	52	52
08	52	52
09	56	56
10	56	56
11	56	56
12	56	56
13	56	56
14	56	56
15	60	60
16	80	80
17	60	60
18	60	60
30	54	54
31	54	54
32	54	54
33	54	54
34	54	54
35	54	54
36	52	52
37	52	52
38	52	52
39	52	52
40	52	52
41	52	52
42	56	56
43	56	56
44	56	56
45	56	56
46	56	56
47	56	56
48	60	60
49	60	60
50	60	60
51	60	60
70	54	54
71	54	54
72	54	54
73	54	54
74	58	58
75	58	58
76	58	58
77	58	58
78	60	60
79	60	60
80	60	60
81	60	60
86	54	54
87	54	54
88	56	56
89	56	56
91	56	56
92	56	56
355	64	64
359	64	64
550	52	52
551	62	62
555	64	64
559	64	64



NG = 針板
SW = 縫巾
NG = Needle Gauge
SW = Seam Width



					
L132-74 (L132-75)	5	3, 4, 5, 6	0.6~2	一般布帛、ニット、タオル地、その他中厚物の地縫 事務服、ジャンパー、ニットシャツ、パジャマ、子 供服	For general seaming on woven or knit fabrics such as slacks, pajamas, shirts, sweatpants etc.
L132-76 (L132-77)	5	3, 4, 5, 6	0.6~2	太番手ニット、カーテン生地、その他厚物の地縫 極厚セーター、絨毯、シートカバー、厚手のガウン	For seaming on heavyweight materials.
L132-88 (L132-89)	5	5, 6	0.6~2	デニム、カーテン生地、その他厚物の地縫 Gパン、裾襷	Fitted with caterpillar foot for trouble-free seam- ing on jeans, workwear etc.
L132-91 (L132-92)	8	5	0.6~2	ジョーゼット等の薄物及び一般布帛の地縫 ブラウス、ワンピース、コート	Extra wide needle gauge. Seaming on light to medium woven or knit fabrics such as blouse

ゲージパーツ系列構成図

ヒタ取り機種

L132-15(-16), -17(-18), -48(-49),
-50(-51), -78(-79), -80(-81)

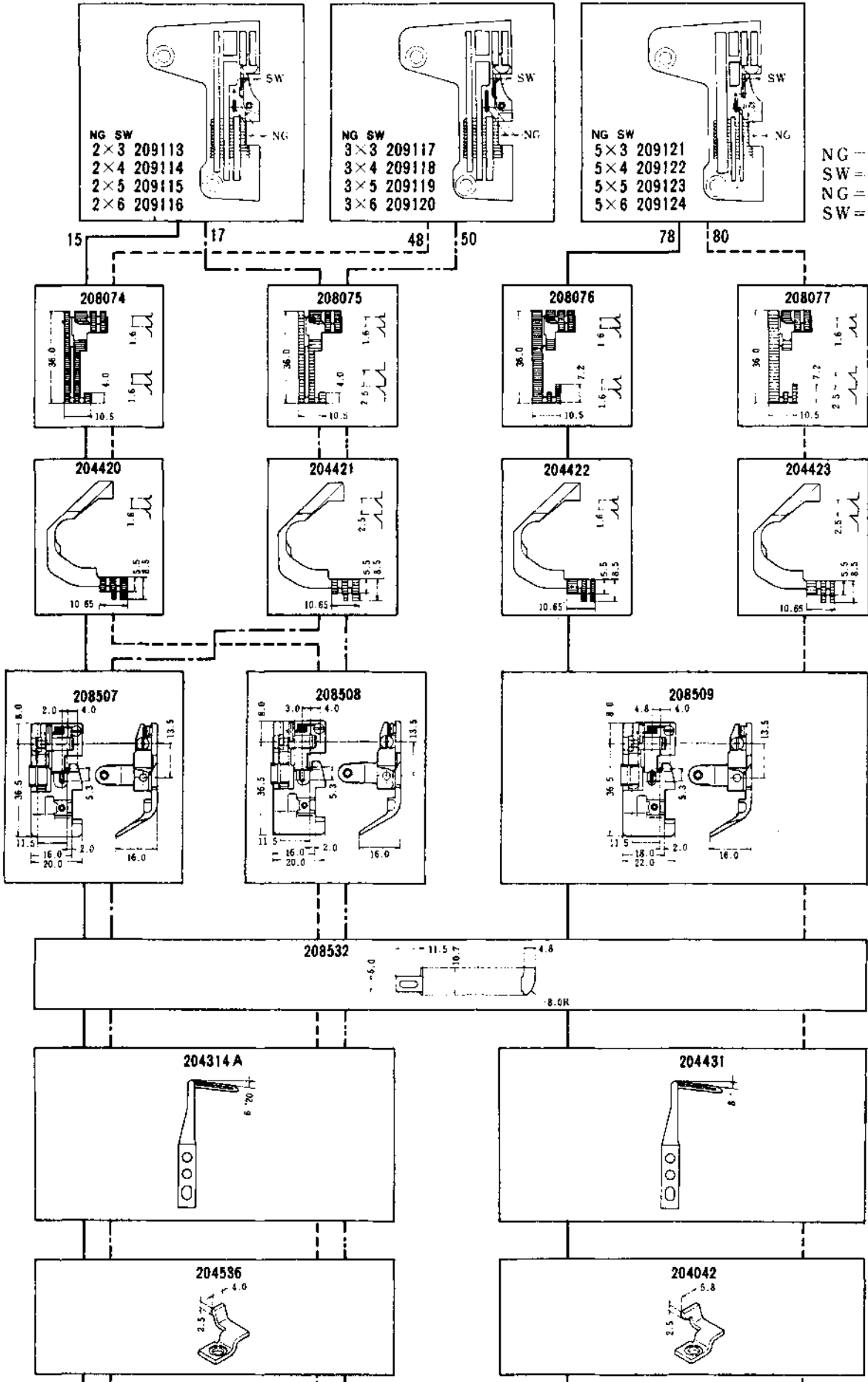
GAUGE PARTS
CONSTRUCTION CHART

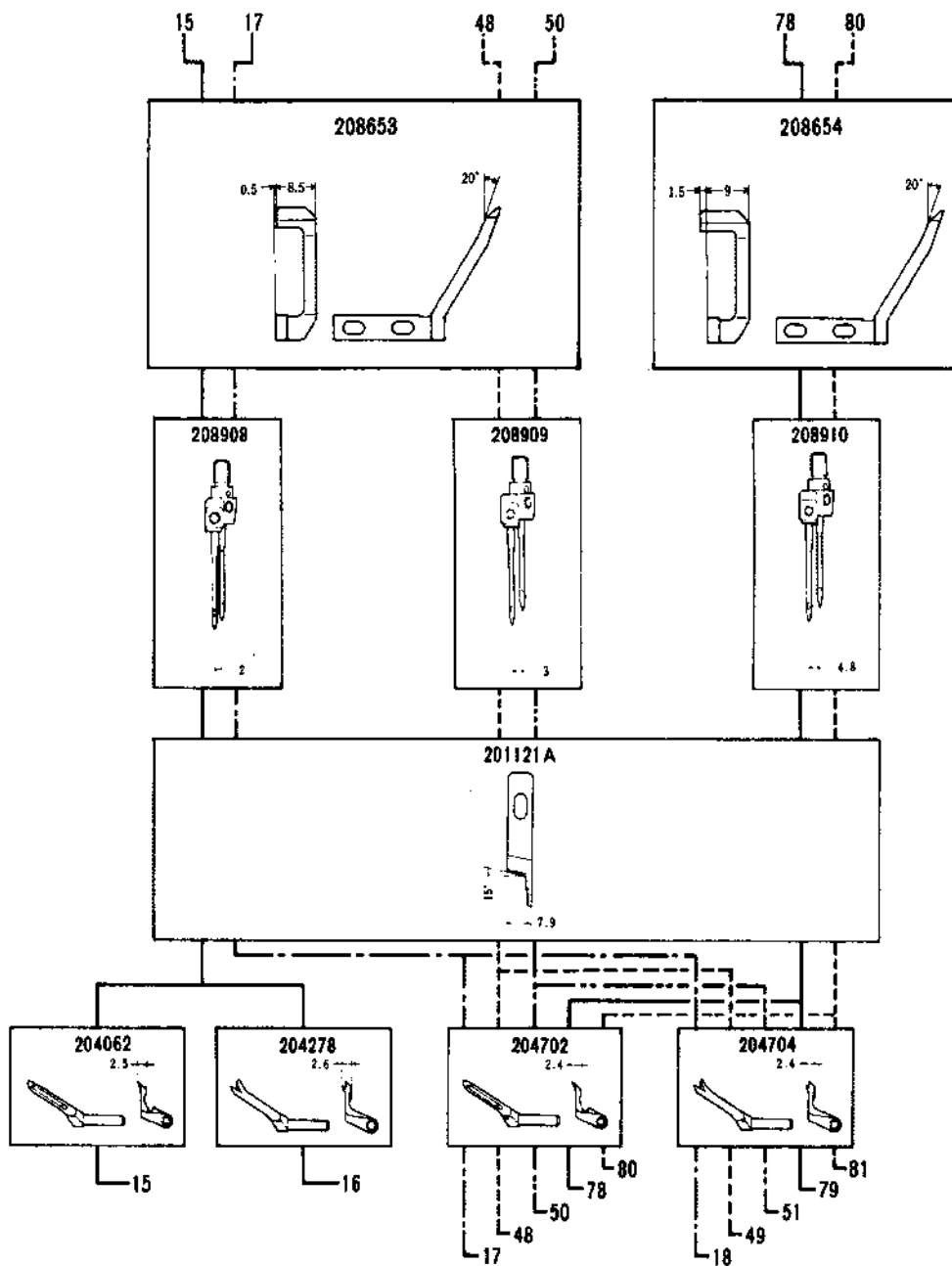
Shirring machine models

●同じ形式のL132とL32(例: L132-38とL32-38)は、針数と重環針の針交角を除き、全く同じゲージパーツを使っています。

●L132とL32 machines of the same type number (Example: L132-38 and L32-38) have the same gauge parts except Needle Plate and Needle Guard (Rear) for the chainstitch needle.

L132- ページ	PAGE
01	54
02	54
03	54
04	54
05	52
06	52
07	52
08	52
09	56
10	56
11	56
12	56
13	56
14	56
15	60
16	60
17	60
18	60
30	54
31	54
32	54
33	54
34	54
35	54
36	52
37	52
38	52
39	52
40	52
41	52
42	56
43	56
44	56
45	56
46	56
47	56
48	60
49	60
50	60
51	60
70	54
71	54
72	54
73	54
74	58
75	58
76	58
77	58
78	60
79	60
80	60
81	60
86	54
87	54
88	58
89	58
91	58
92	58
355	64
359	64
550	52
551	62
555	64
559	64





L132-15 (L132-16)	2	3,4,5,6	1-3		
L132-48 (L132-49)	3	3,4,5,6	1-3	一般布帛、トリコット、その他薄物から中厚物迄のヒダ取り用 婦人服、子供服、ネグリジェ、エプロン、カーテン	For intermittent shirring on light to medium weight materials such as negligee, curtains etc.
L132-78 (L132-79)	5	3,4,5,6	1-3		
L132-17 (L132-18)	2	3,4,5,6	1-3		
L132-50 (L132-51)	3	3,4,5,6	1-3	厚手の布帛、カーテン生地、その他厚物のヒダ取り用 縮緬、シートカバー、厚手のガウン	For intermittent shirring on heavy weight materials such as curtains, bed spreaders, gowns etc.
L132-80 (L132-81)	5	3,4,5,6	1-3		

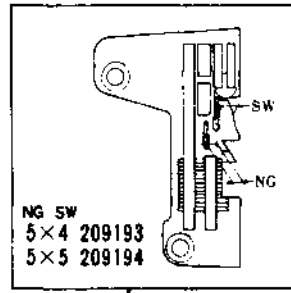
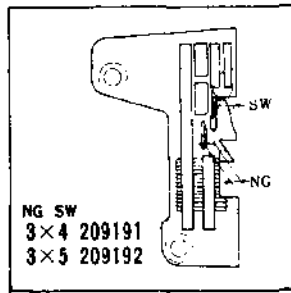
送り形式：2W(2列巾広)

Feed pattern : 2W/2-row wide!

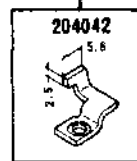
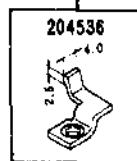
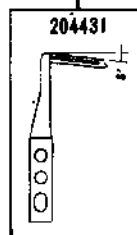
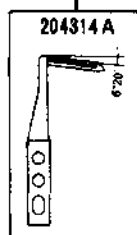
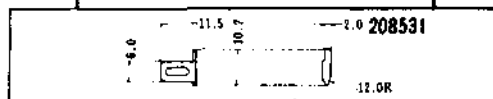
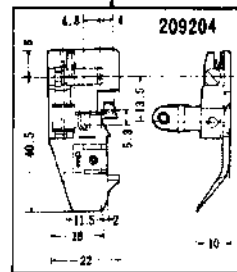
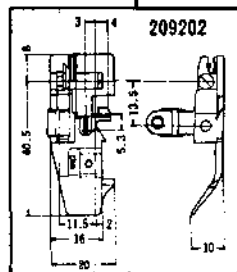
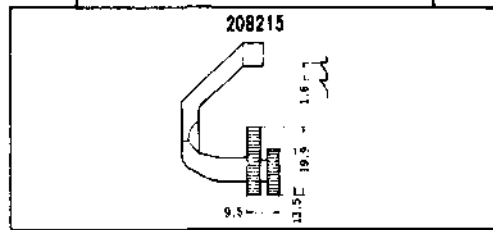
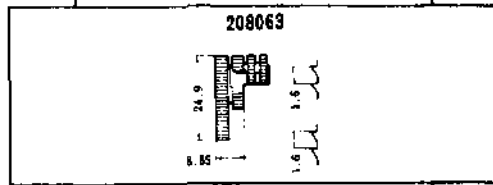
● 同し形式のL132とL32(例：L132-38とL32-38)は、針板と二重環針の針(左・後)を除き、全く同じゲージパーツを使っています。

● L132 and L32 machines of the same type number (Example: L132-38 and L32-38) have the same gauge parts except Needle Plate and Needle Guard (Rear) for the chainstitch needle.

L132-	PAGE
01	54
02	54
03	54
04	54
05	52
06	52
07	52
08	52
09	56
10	56
11	56
12	56
13	56
14	56
15	60
16	60
17	60
18	60
30	54
31	54
32	54
33	54
34	54
35	54
36	52
37	52
38	52
39	52
40	52
41	52
42	56
43	56
44	56
45	56
46	56
47	56
48	60
49	60
50	60
51	60
70	54
71	54
72	54
73	54
74	58
75	58
76	58
77	58
78	60
79	60
80	60
81	60
86	54
87	54
88	58
89	58
91	58
92	58
355	64
359	64
550	52
551	62
555	64
559	64

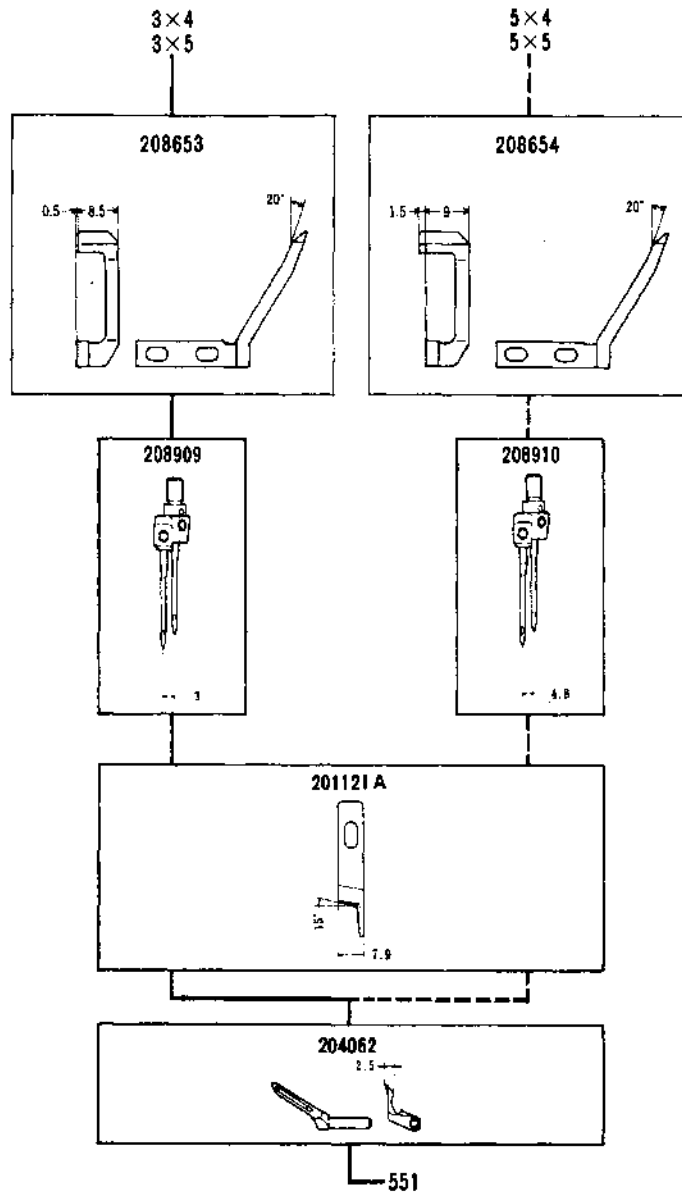


NG = 針巾
SW = 縫巾
NG = Needle Gauge
SW = Seam Width



3x4

5x4



					
L132-551	3 5	4,5	0.7~2	ポケット縁テープ取り 男・婦人服	Fitted with a binding attachment to insert a tape inside seam. Ensures high quality results.

送り形式：2N(2列巾狭)
2W(2列巾広)

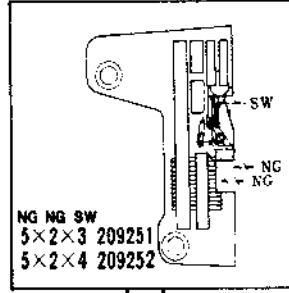
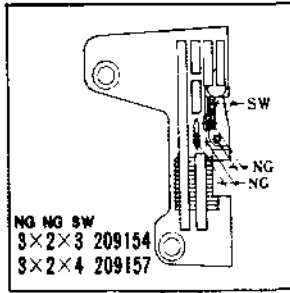
L132-355, 359, 555, 559

Feed pattern : 2N(2-row narrow)
2W(2-row wide)

●同じ形式のL132とL32(例：L132-38とL32-38)は、針板と三重環針の針受けを除き、全く同じゲージパーツを使っています。

●L132 and L32 machines of the same type number (Example: L132-38 and L32-38) have the same gauge parts except Needle Plate and Needle Guard (Rear) for the chainstitch needle.

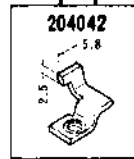
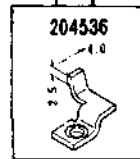
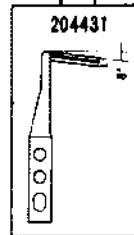
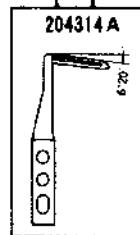
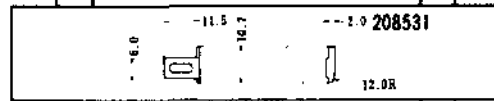
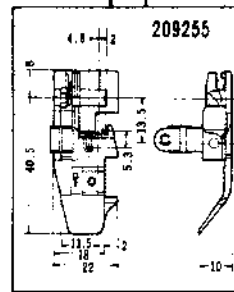
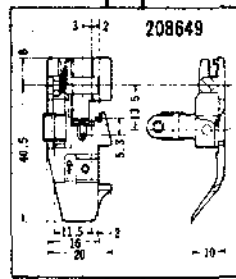
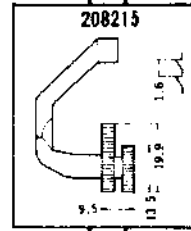
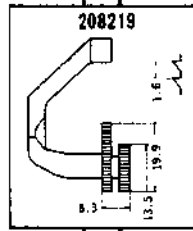
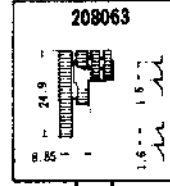
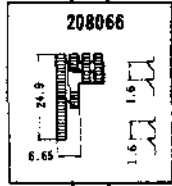
L132-	PAGE
ページ	
01	54
02	54
03	54
04	54
05	52
06	52
07	52
08	52
09	56
10	56
11	56
12	56
13	56
14	56
15	60
16	60
17	60
18	60
30	54
31	54
32	54
33	54
34	54
35	54
36	52
37	52
38	52
39	52
40	52
41	52
42	56
43	56
44	56
45	56
46	56
47	56
48	60
49	60
50	60
51	60
70	54
71	54
72	54
73	54
74	58
75	58
76	58
77	58
78	60
79	60
80	60
81	60
86	54
87	54
88	58
89	58
91	58
92	58
355	64
359	64
550	52
551	82
555	64
559	64



NG = 針巾
SW = 縫巾
NG = Needle Gauge
SW = Seam Width

355 359

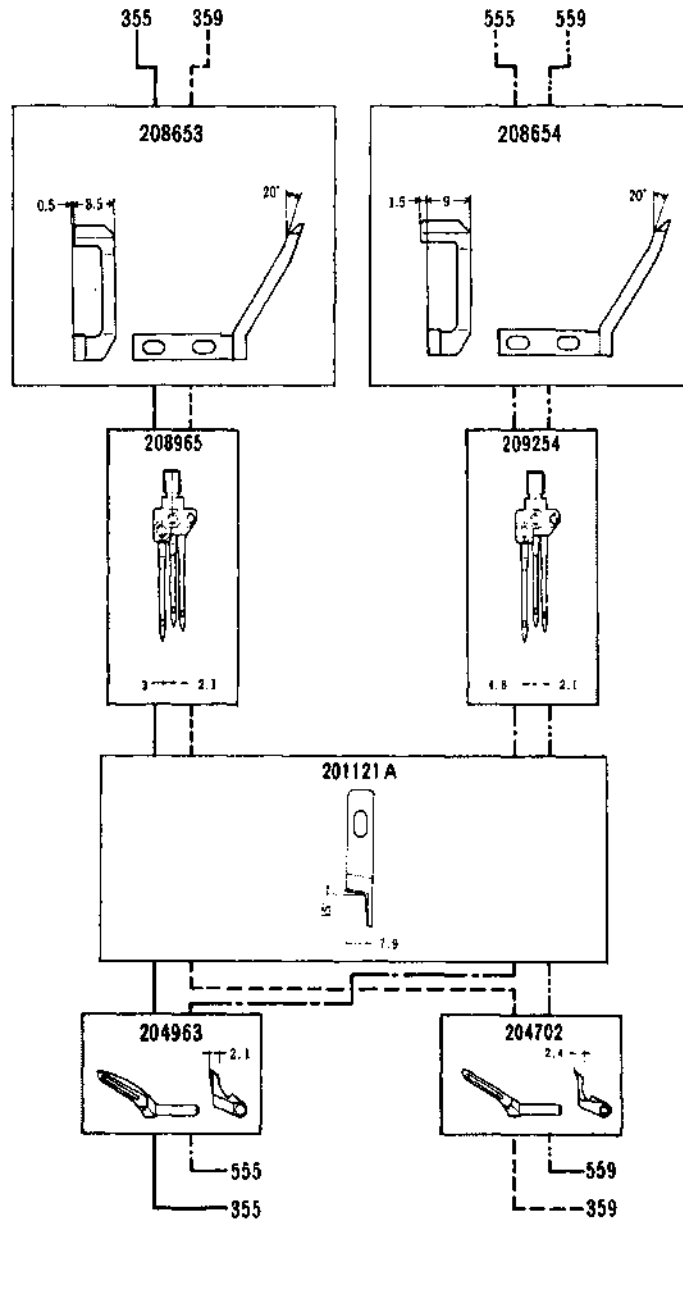
555 559









355 359

555 559

共通ゲージパーツ
COMMON GAUGE PARTS



					
L132-355	3×2	3,4	0.6~2		
L132-359	3×2	3,4	0.6~2	極厚物から中厚物でかがり幅の広さとより強い縫目 ジョーゼットのプラス、婦人服	Versatile high speed machines. Five different stitch types make them especially suitable for short run, high fashion locations. Two further stitch types (503, 515) can be obtained merely by changing the upper looper.
L132-555	5×2	3,4	0.6~2		
L132-559	5×2	3,4	0.6~2		

ゲージパーツ系列構成図

送り形式：2列
 チェーニングランド：なし

●同じ形式のL152とL52(例：L152-01とL52-01)は、全く同じゲージパーツを使っています。

L152-01, 01s1, 02

GAUGE PARTS
 CONSTRUCTION CHART

Feed pattern : 2-row
 Chaining land : no

●L152 and L52 machines of the same type number (Example: L152-01 and L52-01) have completely the same gauge parts.

204072 201121A
 204991 { L152-18s1
 L152-18s2

全機種共通ゲージパーツ
 (87頁まで適用)
 COMMON GAUGE PARTS
 FOR ALL MACHINE TYPES
 UP TO PAGE 87

SW 2 209298
 3 209299
 4 205773
 5 209300

SW 2 202616
 3 202617
 4 202618
 5 204913

02 01

204729 A

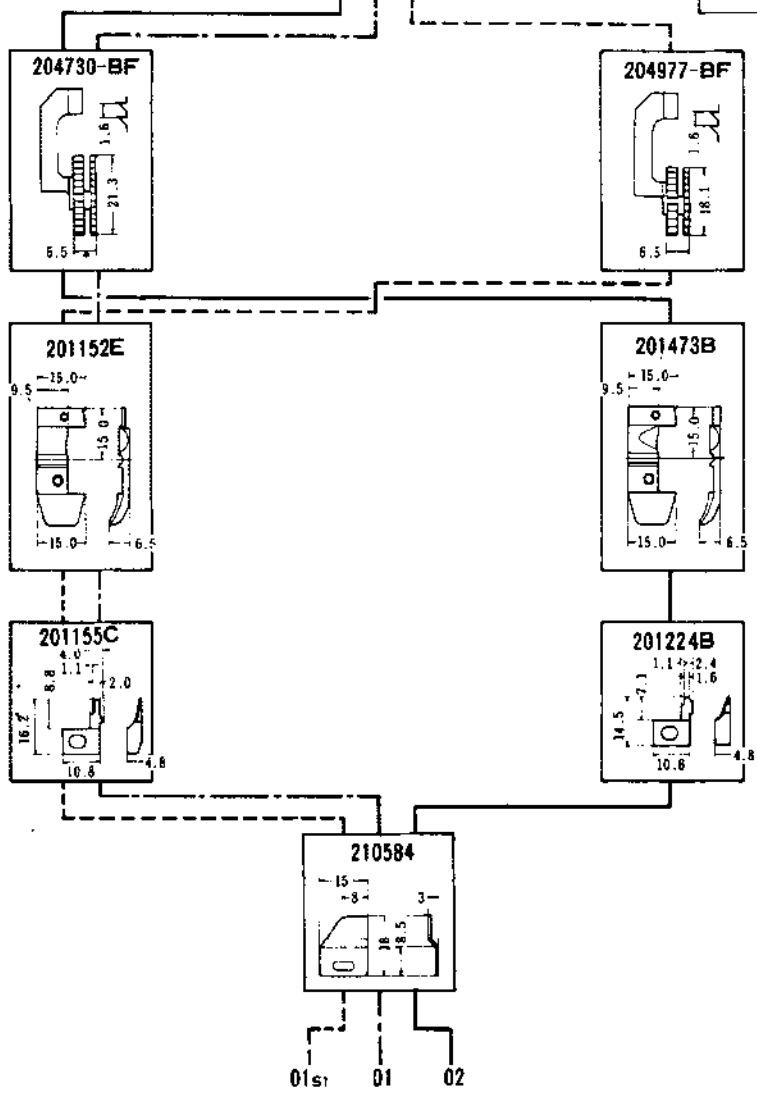
204674

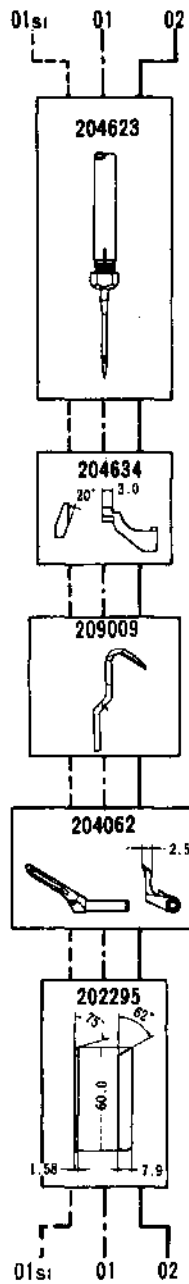
NG = 針巾
 SW = 縫巾
 NG = Needle Gauge
 SW = Seam Width

標準パーツ
 Standard parts

特別注文品
 Optional parts

L152-	PAGE
ページ	ページ
01	66
01s1	66
02	66
03	68
05	76
05s1	76
09	82
11	82
12	78
13	78
15	76
18s2	74
17	70
17s1	70
18	84
18s1	84
18s2	84
23	78
24	72
25	76
26	70
27	70
28	70
29	82
31	70
34	78
37	82
51	80
52	80
53	72
54	68
55	86
56	80
57	72
59	80
260	74





L152-01	2,3,4,5	505	0.6~2	薄生地、中厚生地の裾引及び地縫 一般メリヤス肌着：U首シャツ、ランニング、 ショーツ	Three thread blindstitch hemming on U-necked undershirts athletic shirts, mens and womens briefs etc.
L152-01s1	2,3,4,5	505	1~3		
L152-02	2,3,4,5	504	0.6~2	薄生地、中厚生地の地縫 メリヤス肌着、婦人子供服	For sleeve, side and shoulder closing operations on light to medium weight materials such as un- derwear and ladies' and children's outerwear.

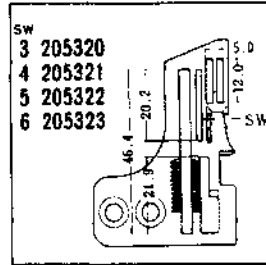
送り形式：2列
チェーニングランド：付

Feed pattern : 2-row
Chaining land : yes

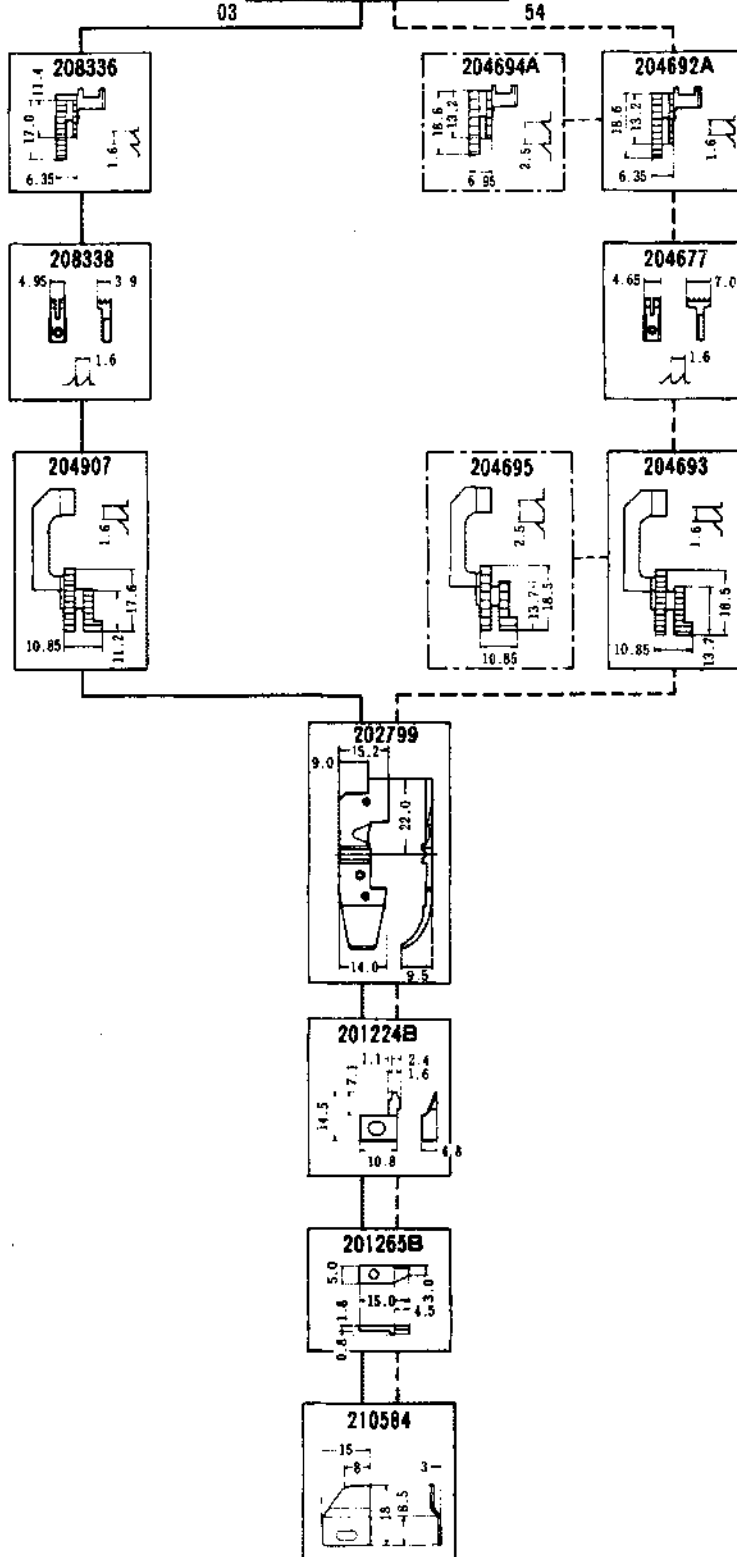
●同一形式のL152とL52機：L152-01とL52-01は、全く同じゲージパーツを使っています。

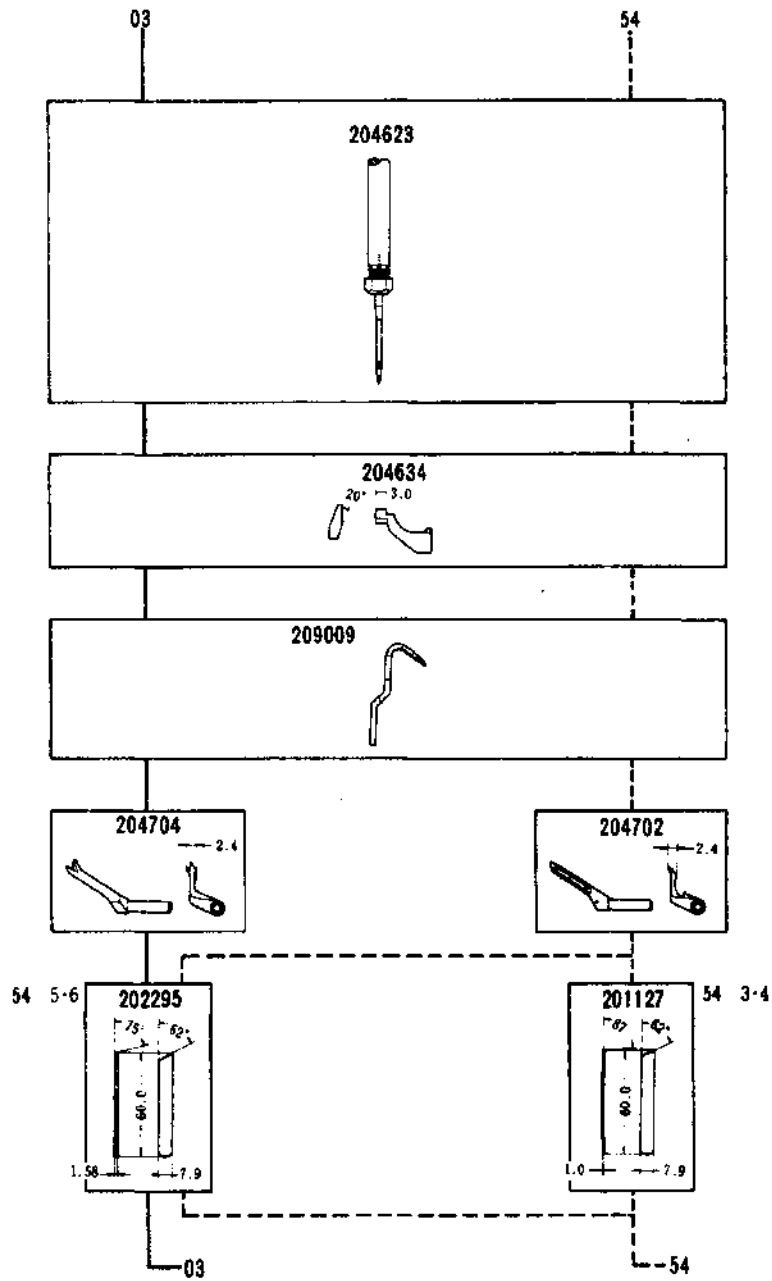
●L152 and L52 machines of the same type number (Example : L152-01 and L52-01) have completely the same gauge parts.

L152-	PAGE
ページ	
01	66
01s1	66
02	66
03	68
05	76
05s1	76
09	82
11	82
12	78
13	78
15	76
16s2	74
17	70
17s1	70
18	84
18s1	84
18s2	84
23	78
24	72
25	76
26	70
27	70
28	70
29	82
31	70
34	78
37	82
51	80
52	80
53	72
54	68
55	86
56	80
57	72
59	80
260	74



NG = 針巾
SW = 縫巾
NG = Needle Gauge
SW = Seam Width





L152-03	3, 4, 5, 6	503	0.6~1.3	中厚生地のサージング 学生服、ズボン、ジャケット	General serging operations on slacks, jackets working wear etc.
L152-54	3, 4, 5, 6	504	0.6~2	薄生地、中厚生地の地縫 婦人子供服、スポーツウェア	For sleeve, side and shoulder closing operations on light to medium weight materials such as underwear and ladies' and children's outerwear.

ゲージパーツ系列構成図

送り形式：3列
 チェーニングランド：なし

●同じ形式のL152とL52の間：L152-01とL52-01は、全く同じゲージパーツを使っています。

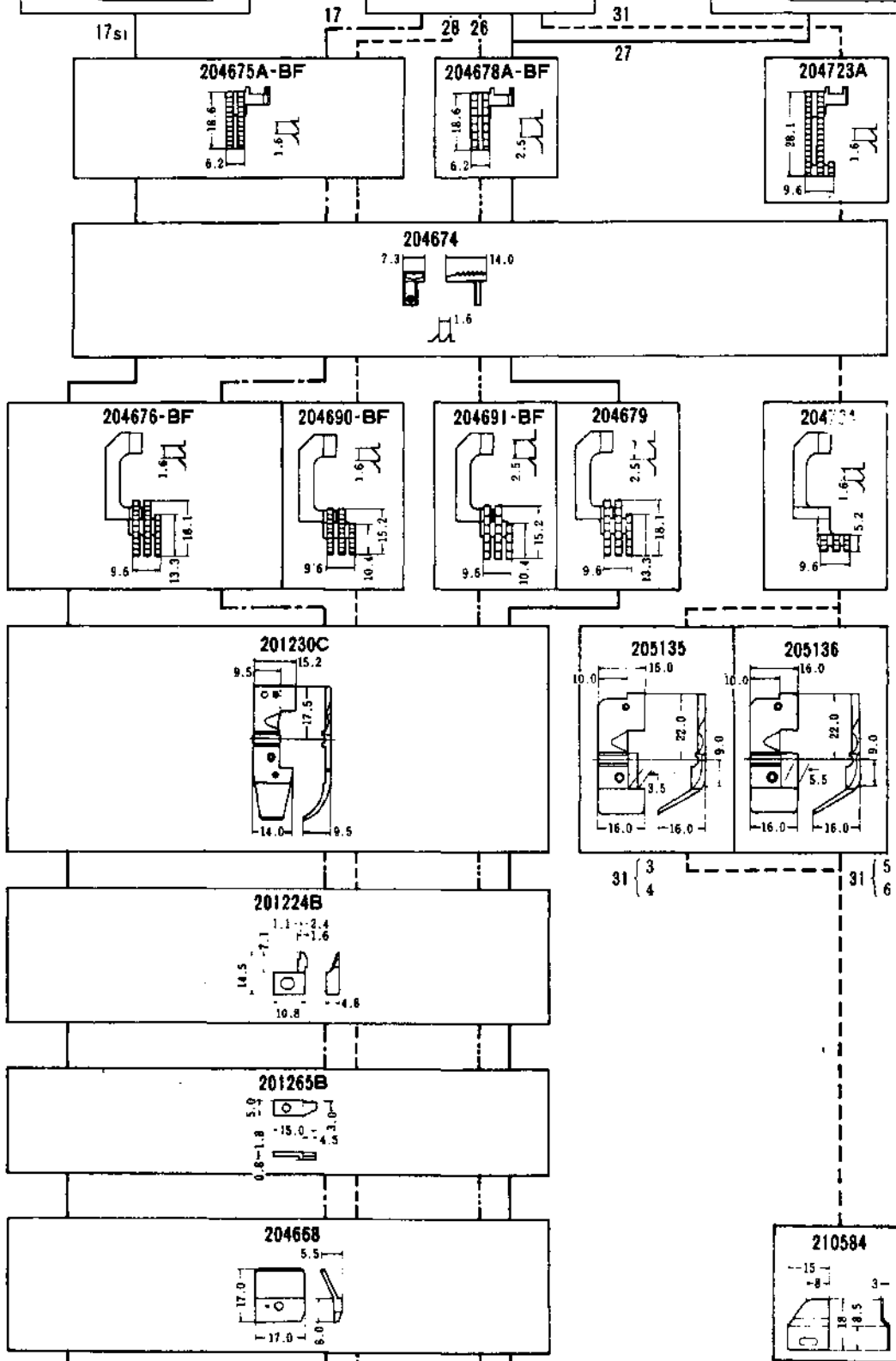
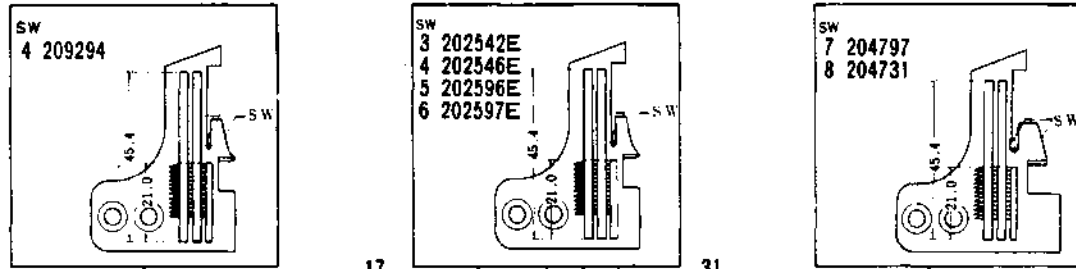
L152-17, 17s1, 26, 27, 28, 31

GAUGE PARTS CONSTRUCTION CHART

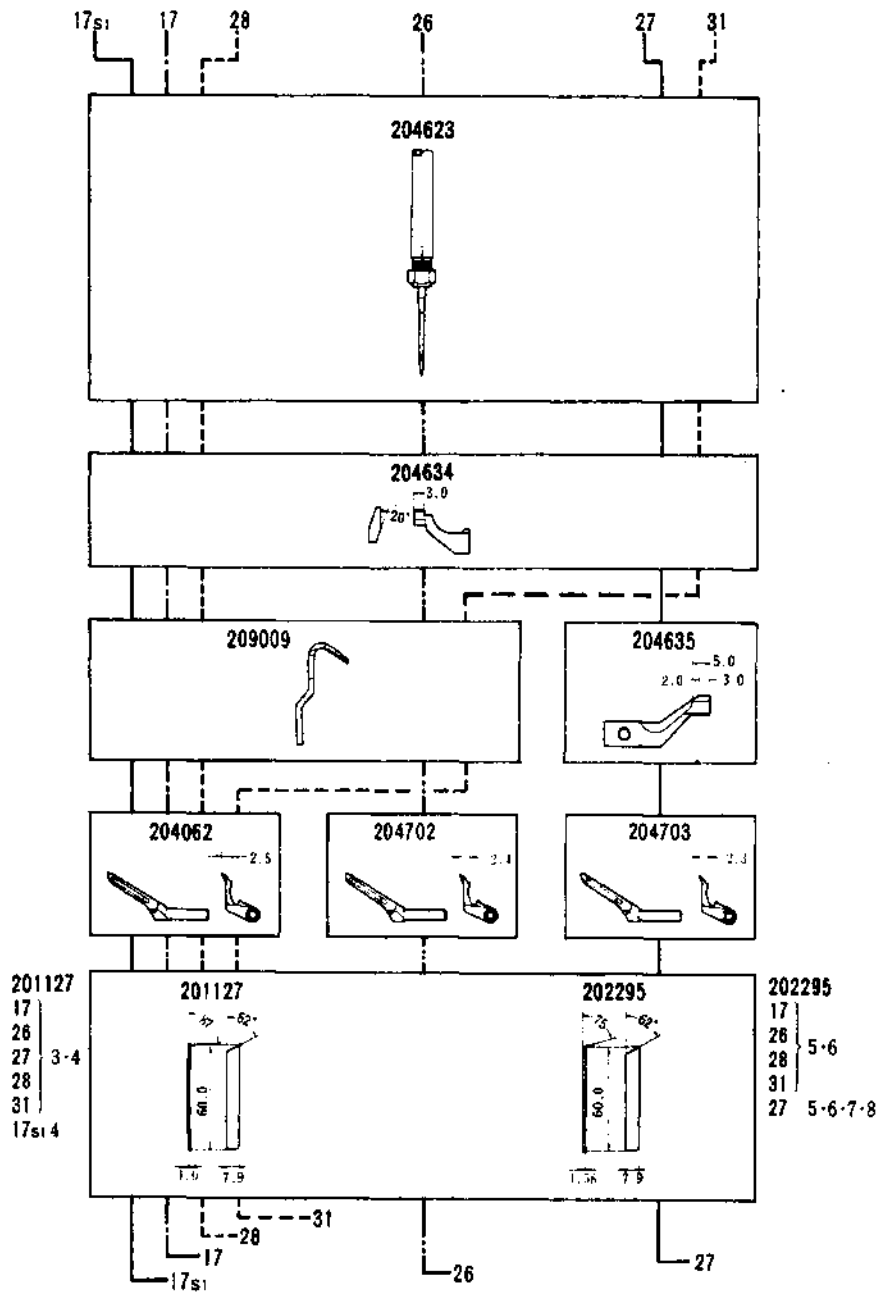
Feed pattern：3-row
 Chaining land：no

●L152 and L52 machines of the same type number (Example: L152-01 and L52-01) have completely the same gauge parts.

L152-	PAGE
ページ	
01	66
01s1	66
02	66
03	68
05	76
05s1	76
09	82
11	82
12	78
13	78
15	76
16s2	74
17	70
17s1	70
18	84
18s1	84
18s2	84
23	78
24	72
25	76
26	70
27	70
28	70
29	82
31	70
34	78
37	82
51	80
52	80
53	72
54	68
55	86
56	80
57	72
59	80
260	74



NG = 針巾
 SW = 縫巾
 NG = Needle Gauge
 SW = Seam Width



L152-17	3,4,5,6	504	0.6-2	薄生地、中厚生地の地縫 メリヤス肌着、婦人子供服	For sleeve, side and shoulder closing operations on light to medium weight materials such as underwear and ladies' and children's outerwear.
L152-17s1	4	504	0.6-2	ジョーゼット等の薄生地の脇縫及び捨縫 ブラウス、ワンピース	For sleeve, side and shoulder closing operations on fine materials such as georgette.
L152-26	3,4,5,6	504	1-3	厚生地(毛織物)の地縫 セーター、カーディガン	Specially designed for seaming bulky knit materials such as sweaters, cardigans etc.
L152-27	3,4,5,6 7,8	504	0.6-2	デニム、極厚生地の地縫 Gパン、絨毯	Seaming or serging on extra heavy weight materials such as jeans.
L152-28	3,4,5,6	504	1-3	中厚生地の地縫 セーター、カーディガン、ガードル、水着	For sleeve, side and shoulder closing operations on light to medium weight materials such as underwear and ladies' and children's outerwear.
L152-31	3,4,5,6	504	1-3	薄生地、中厚生地のヒダ取り用 婦人子供服、 negligee、エプロン、カーテン	Single needle overedges for intermittent shirring on light to medium weight materials such as negligee, curtains etc.

ゲージパーツ系列構成図

送り形式：3列
 チェーニングランド：付

L152-24, 53, 57

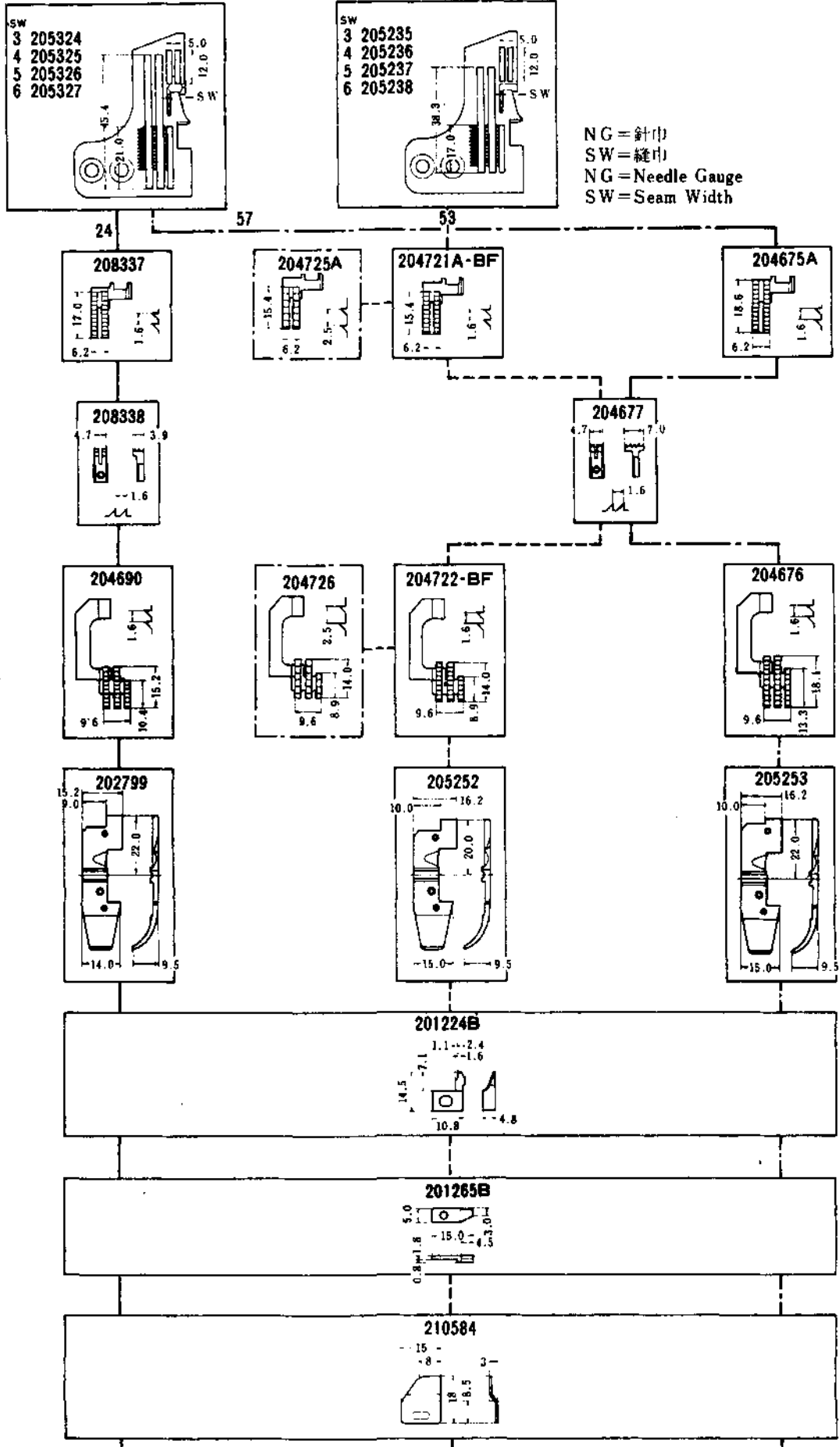
GAUGE PARTS
 CONSTRUCTION CHART

Feed pattern : 3-row
 Chaining land : yes

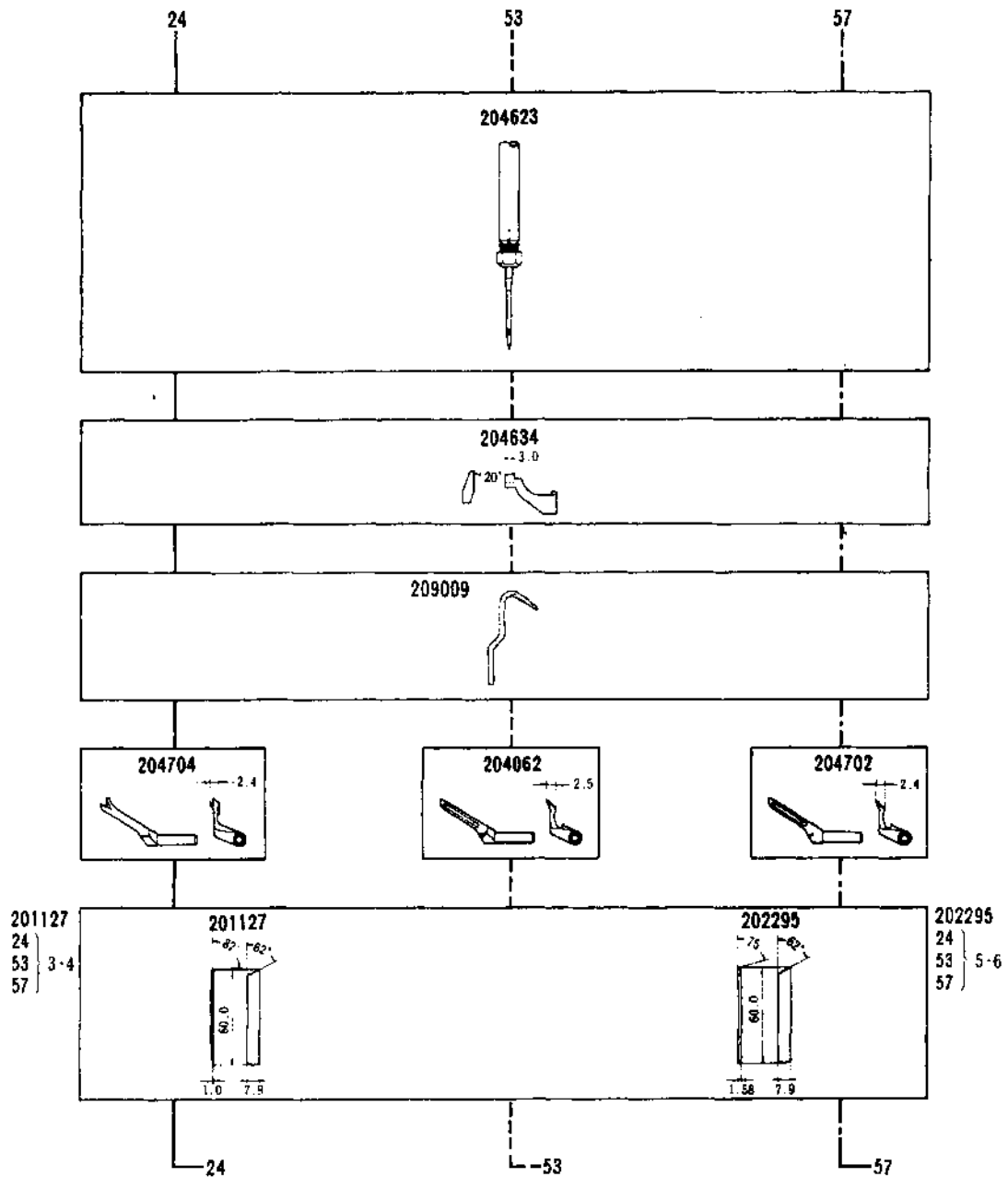
●同じ形式のL152とL52(例：L152-01とL52-01)は、全く同じゲージパーツを使っています。

●L152 and L52 machines of the same type number (Example: L152-01 and L52-01) have completely the same gauge parts.

L152-	PAGE
01	66
01 _{S1}	66
02	66
03	68
05	76
05 _{S1}	76
09	82
11	82
12	78
13	78
15	76
16 _{S2}	74
17	70
17 _{S1}	70
18	84
18 _{S1}	84
18 _{S2}	84
23	78
24	72
25	76
26	70
27	70
28	70
29	82
31	70
34	78
37	82
51	80
52	80
53	72
54	68
55	86
56	80
57	72
59	80
260	74



NG = 針巾
 SW = 縫巾
 NG = Needle Gauge
 SW = Seam Width



L152-24	3, 4, 5, 6	503	0.6~1.3	中厚生地のスージング 学生服、ズボン、ジャケット	General serging operations on slacks, jackets working wear etc.
L152-53	3, 4, 5, 6	504	0.6~2	薄生地、中厚生地の地縫 下着、セーター、ドレス	For sleeve, side and shoulder closing operations on light to medium weight materials such as underwear and ladies' and children's outerwear.
L152-57	3, 4, 5, 6	504	0.6~2	中厚生地の地縫 ベッドカバー、椅子カバー	Seaming on medium heavy materials such as bed spreaders, chair covers etc.

ゲージパーツ系列構成図

送り形式：2列，1列
 チェーニングランド：なし

●同じ形式のL152とL52(例：L152-01とL52-01)は、全く同じゲージパーツを
 使っています。

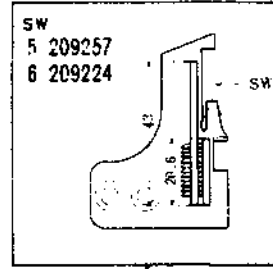
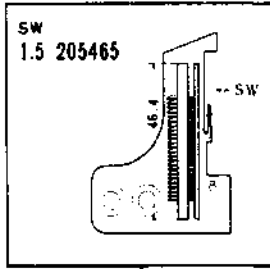
L152-16s2, 260

GAUGE PARTS
 CONSTRUCTION CHART

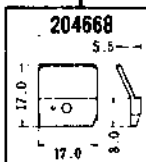
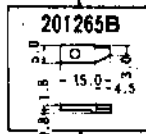
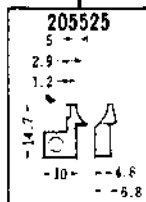
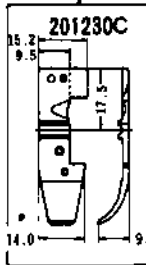
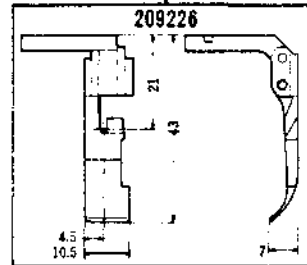
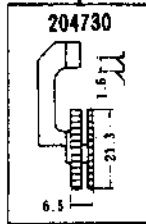
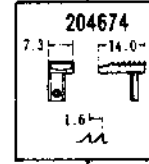
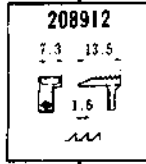
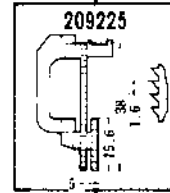
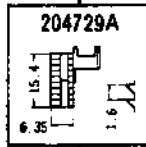
Feed pattern : 2-row, 1-row
 Chaining land : no

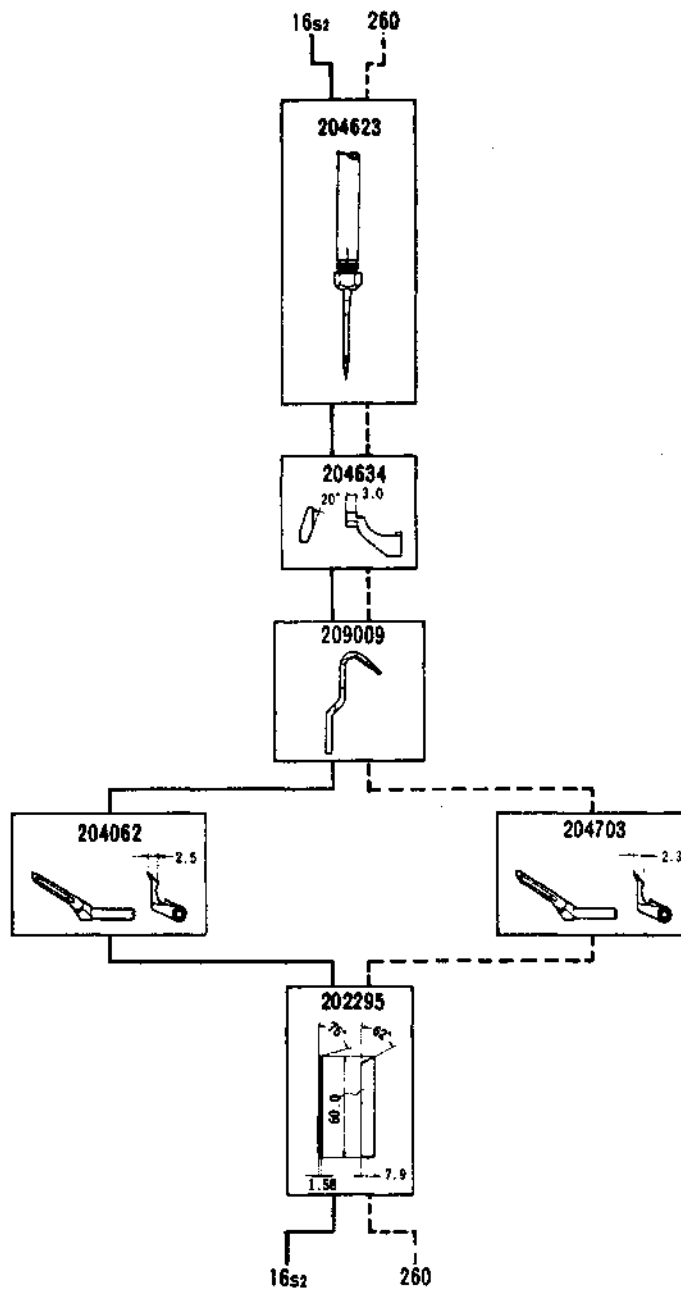
●L152 and L52 machines of the same type number (Example: L152-01 and L52-01) have completely
 the same gauge parts.







L152-	PAGE
ページ	
01	66
01s1	66
02	66
03	68
05	76
05s1	76
09	82
11	82
12	78
13	78
15	76
16s2	74
17	70
17s1	70
18	84
18s1	84
18s2	84
23	78
24	72
25	76
26	70
27	70
28	70
29	82
31	70
34	78
37	82
51	80
52	80
53	72
54	68
55	86
56	80
57	72
59	80
260	74



NG = 針巾
 SW = 縫巾
 NG = Needle Gauge
 SW = Seam Width





					
L152-16s2	1.5	504	0.6~2	巻爪付押エを装備した薄生地の下巻縫 ワンピース、ブラウス等婦人服の袖口及びカー テン、ハンカチ、ネッカチーフ	Three thread overedger for turndown hemming on lightweight materials such as handkerchiefs, cur- tains etc.
L152-260	5.6	504		ジッパー付用 Gパン	Attaching zipper

送り形式：2列

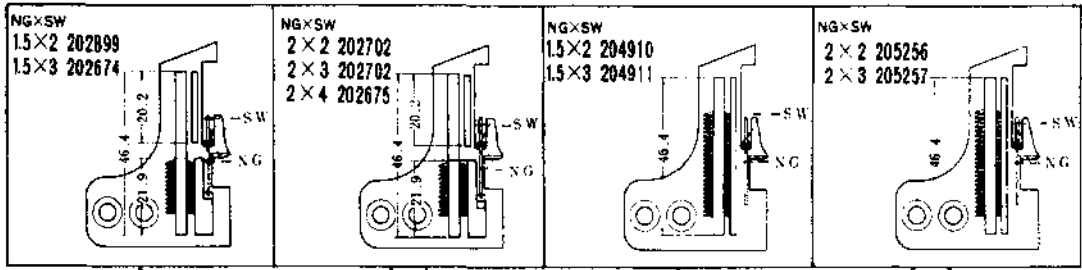
チェーンングランド：なし

Feed pattern : 2-row
Chaining land : no

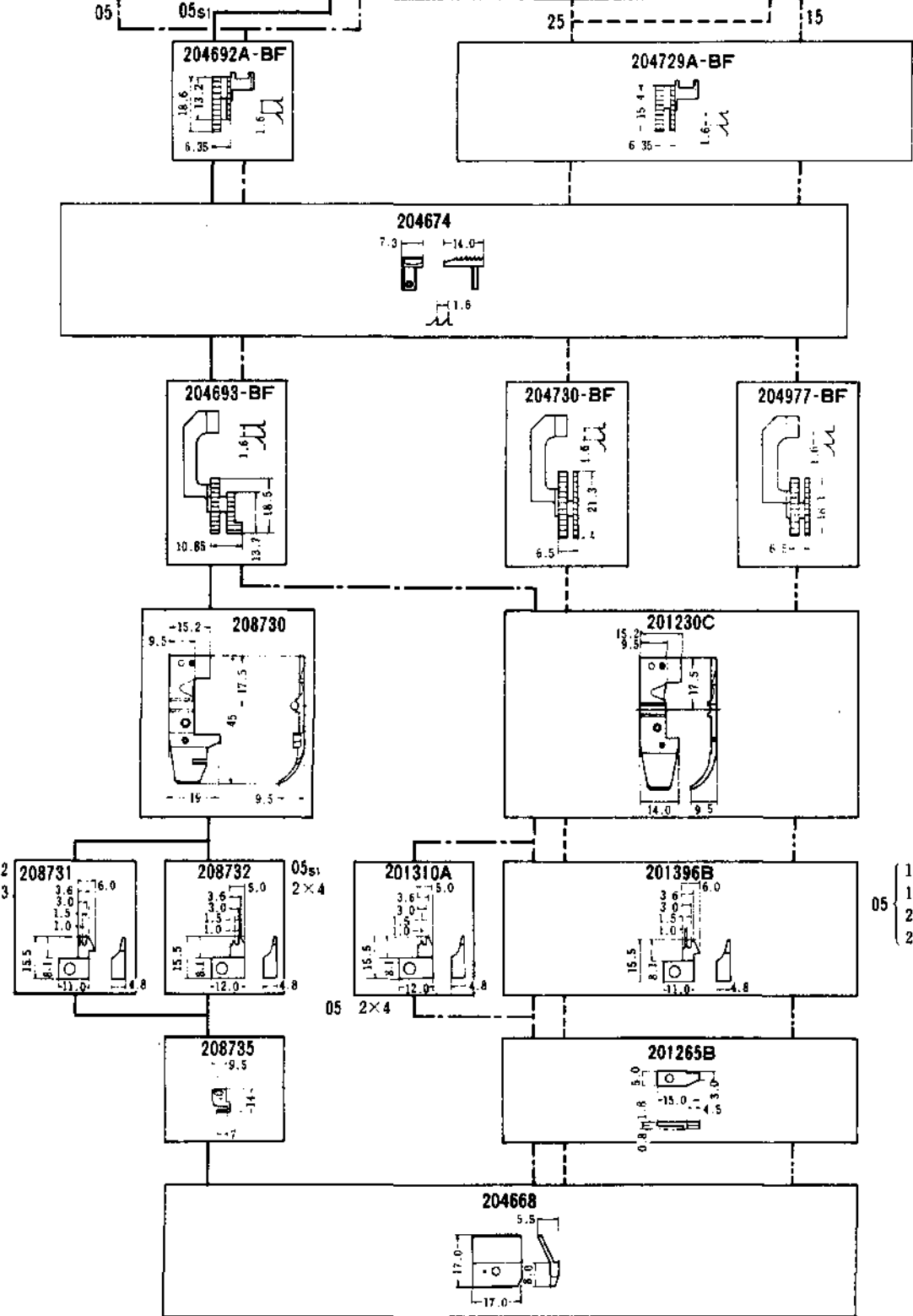
●同じ形式のL152とL52(例：L152-01とL52-01)は、全く同じゲージパーツが
使われています。

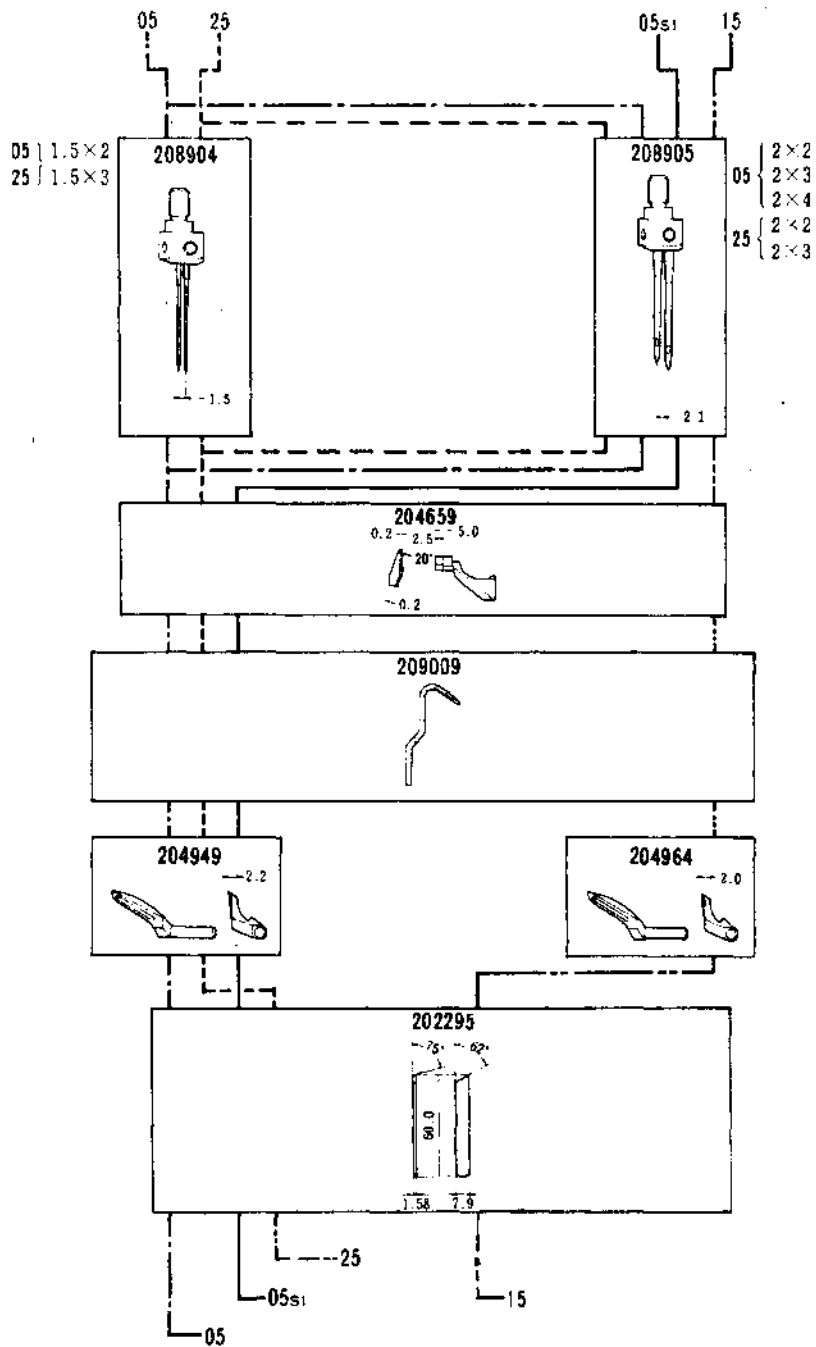
●L152 and L52 machines of the same type number (Example: L152-01 and L52-01) have completely
the same gauge parts.

L152-	PAGE
01	66
01s1	66
02	66
03	68
05	76
05s1	76
09	82
11	82
12	78
13	78
15	76
16s2	74
17	70
17s1	70
18	84
18s1	84
18s2	84
23	78
24	72
25	76
26	70
27	70
28	70
29	82
31	70
34	78
37	82
51	80
52	80
53	72
54	68
55	86
56	80
57	72
59	80
260	74



NG = 針巾
SW = 縫巾
NG = Needle Gauge
SW = Seam Width





L152-05	1.5 2	2,3 2,3,4	514	0.6~2	薄生地、中厚生地の地縫 メリヤス肌着、婦人子供服、カジュアルウェア	Two needle machines for closing and attaching sleeves and side closing on light to medium weight materials.
L152-05s1	2	2,3,4	514	1~3		
L152-15	2	2,3	514	1~3	中厚生地の地縫 セーター、カーディガン	Specially designed for seaming bulky knit materials such as sweaters, cardigans etc.
L152-25	1.5 2	2,3	514	0.6~2	薄生地、中厚生地の地縫 メリヤス肌着、セーター、カーディガン	Two needle machines for closing and attaching sleeves and side closing on light to medium weight materials.

ゲージパーツ系列構成図

送り形式：3列
 チェーニングランド：なし

L152-12, 13, 23, 34

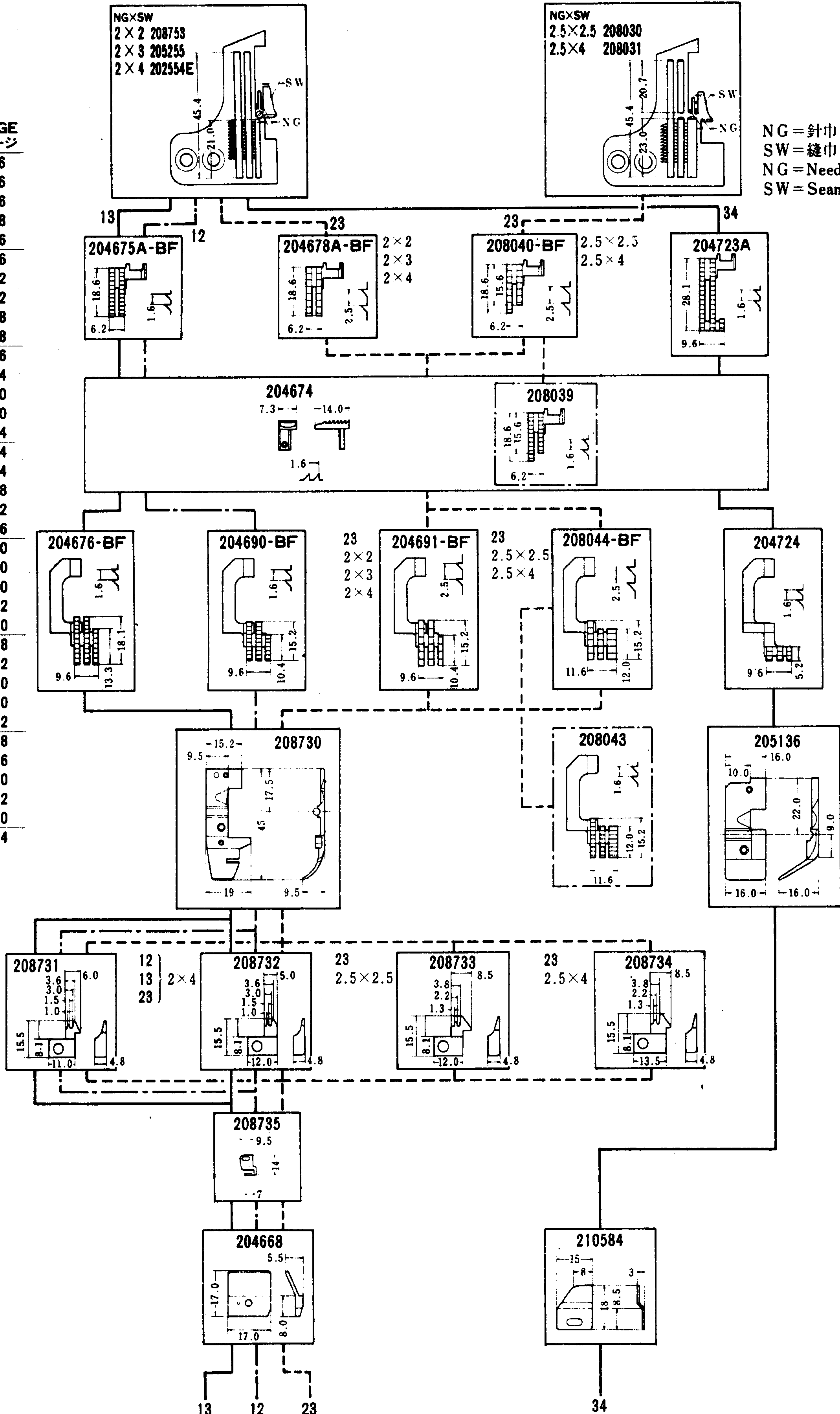
GAUGE PARTS
 CONSTRUCTION CHART

Feed pattern : 3-row
 Chaining land : no

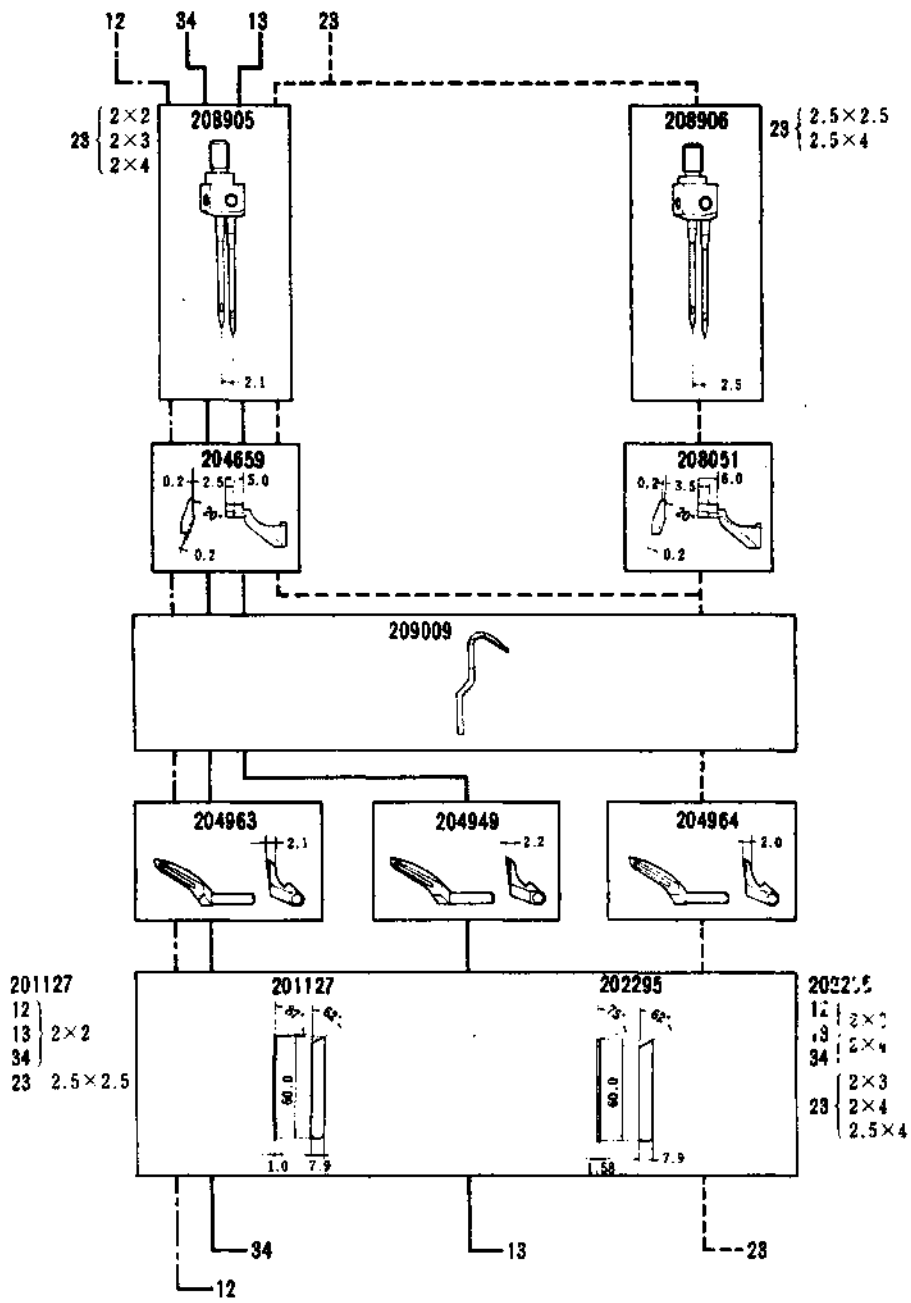
●同じ形式のL152とL52(例：L152-01とL52-01)は、全く同じゲージパーツを使っています。

●L152 and L52 machines of the same type number (Example: L152-01 and L52-01) have completely the same gauge parts.

L152-	PAGE
01	66
01s1	66
02	66
03	68
05	76
05s1	76
09	82
11	82
12	78
13	78
15	76
16s2	74
17	70
17s1	70
18	84
18s1	84
18s2	84
23	78
24	72
25	76
26	70
27	70
28	70
29	82
31	70
34	78
37	82
51	80
52	80
53	72
54	68
55	86
56	80
57	72
59	80
260	74



NG = 針巾
 SW = 縫巾
 NG = Needle Gauge
 SW = Seam Width



L152-12	2	2, 3, 4	514	1~3	薄生地、中厚生地の地縫 メリヤス肌着、婦人服、カジュアルウェア	Specially designed for seaming bulky knit materials such as sweaters, cardigans etc.
L152-13	2	2, 3, 4	514	0.6~2	中厚生地の地縫 セーター、カーディガン、ガードル、水着	Two needle machines for closing and attaching sleeves and side closing on light to medium weight materials.
L152-23	2	2, 3, 4	514	1~3	厚生地(毛織物)の地縫用 セーター、カーディガン	Specially designed for seaming bulky knit materials such as sweaters, cardigans etc.
L152-34	2	2, 3, 4	514	1~3	薄生地、中厚生地のヒダ取り 婦人子供服、ネグリジェ、エプロン、カーテン	Two needle overriders for intermittent shirring on light to medium weight materials such as negligee, curtains etc.

ゲージパーツ系列構成図

送り形式：3列
チェーンングランド：付

L152-51, 52, 56, 59

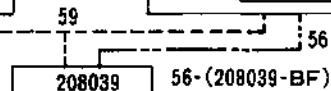
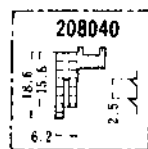
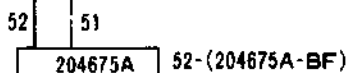
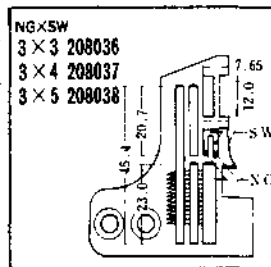
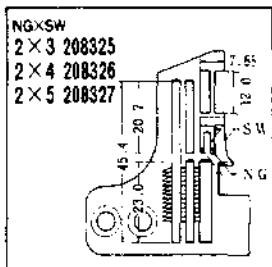
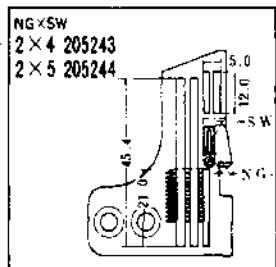
GAUGE PARTS CONSTRUCTION CHART

Feed pattern : 3-row
Chaining land : yes

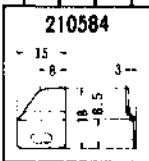
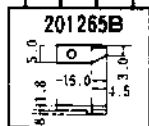
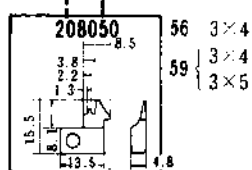
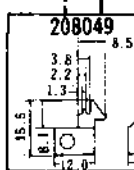
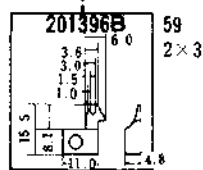
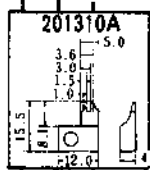
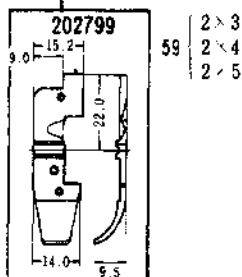
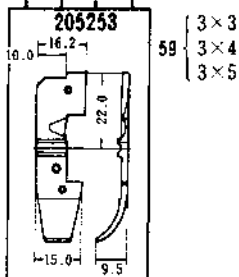
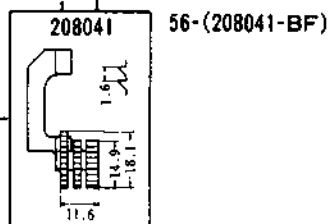
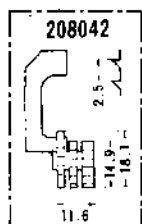
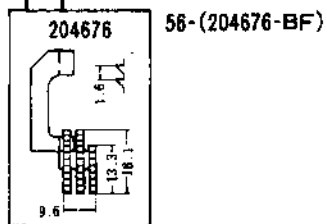
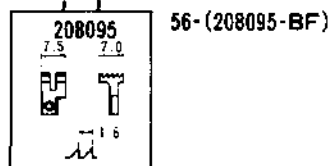
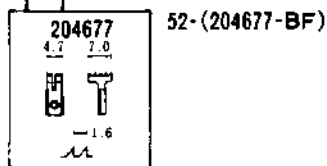
●同じ形式のL152とL52 例：L152-01とL52-01は、全く同じゲージパーツを使っています。

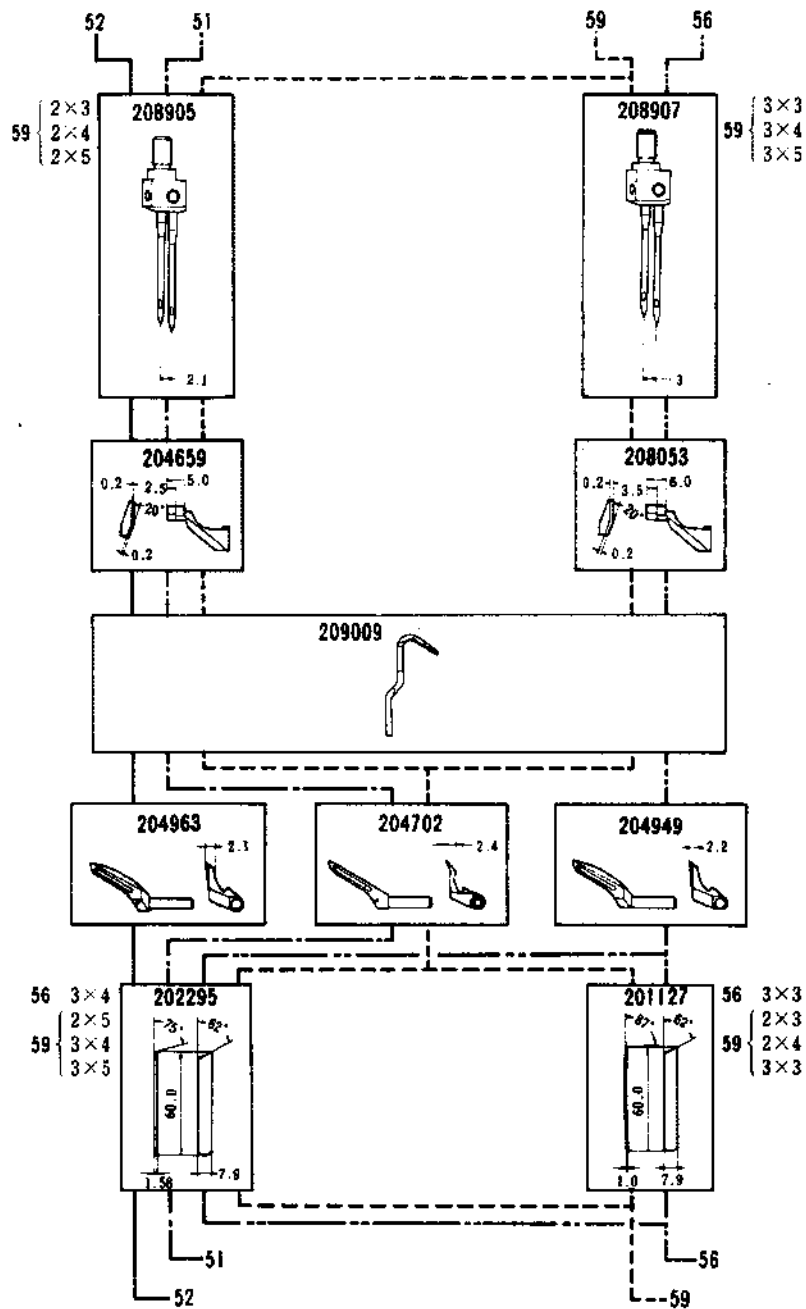
●L152 and L52 machines of the same type number (Example: L152-01 and L52-01) have completely the same gauge parts

L152-	PAGE
01	66
01s ₁	66
02	66
03	66
05	76
05s ₁	76
09	82
11	82
12	78
13	78
15	76
16s ₂	74
17	70
17s ₁	70
18	84
18s ₁	84
18s ₂	84
23	78
24	72
25	76
26	70
27	70
28	70
29	82
31	70
34	78
37	82
51	80
52	80
53	72
54	68
55	86
56	80
57	72
59	80
260	74



NG=針巾
SW=縫巾
NG=Needle Gauge
SW=Seam Width





L152-51	2	4,5	512	0.6~2	薄生地、中厚生地の地縫 水着、パジャマ、作業服、婦人子供服、事務服、 カッターシャツ	Closing and attaching sleeves and side closing on dress shirts.	
L152-52	2	4,5	514	0.6~2	薄生地、中厚生地の地縫 セーター、水着、スリマー	Two needle machines for closing and attaching sleeves and side closing on light to medium weight materials.	
L152-56	3	3,4	514	0.6~2	薄生地、中厚生地の地縫 ネグリジェ、メリヤス肌着、パジャマ		
L152-59	$\frac{2}{3}$	3,4,5	512	0.6~2	薄生地、中厚生地の地縫 水着、ガードル、セーター、カッターシャツ	Closing and attaching sleeves and side closing on dress shirts.	

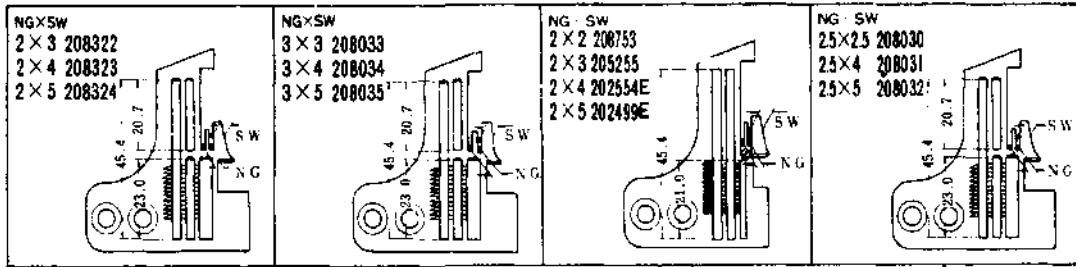
送り形式：3列
チェーングラウンド：なし

Feed pattern：3-row
Chaining land：no

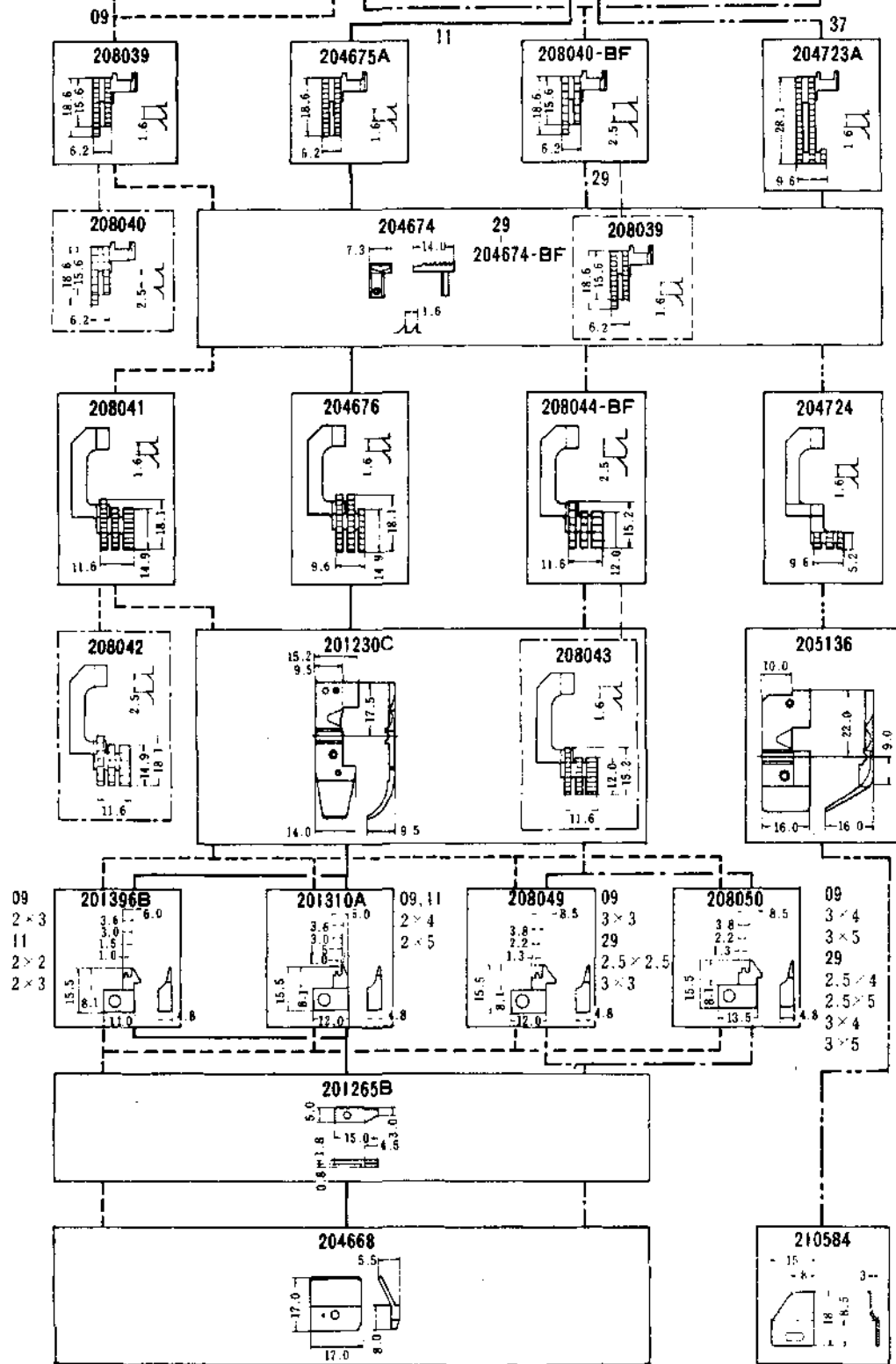
●同じ形式のL152とL520用、L152-01とL52-01は、全く同じゲージパーツを使ってます

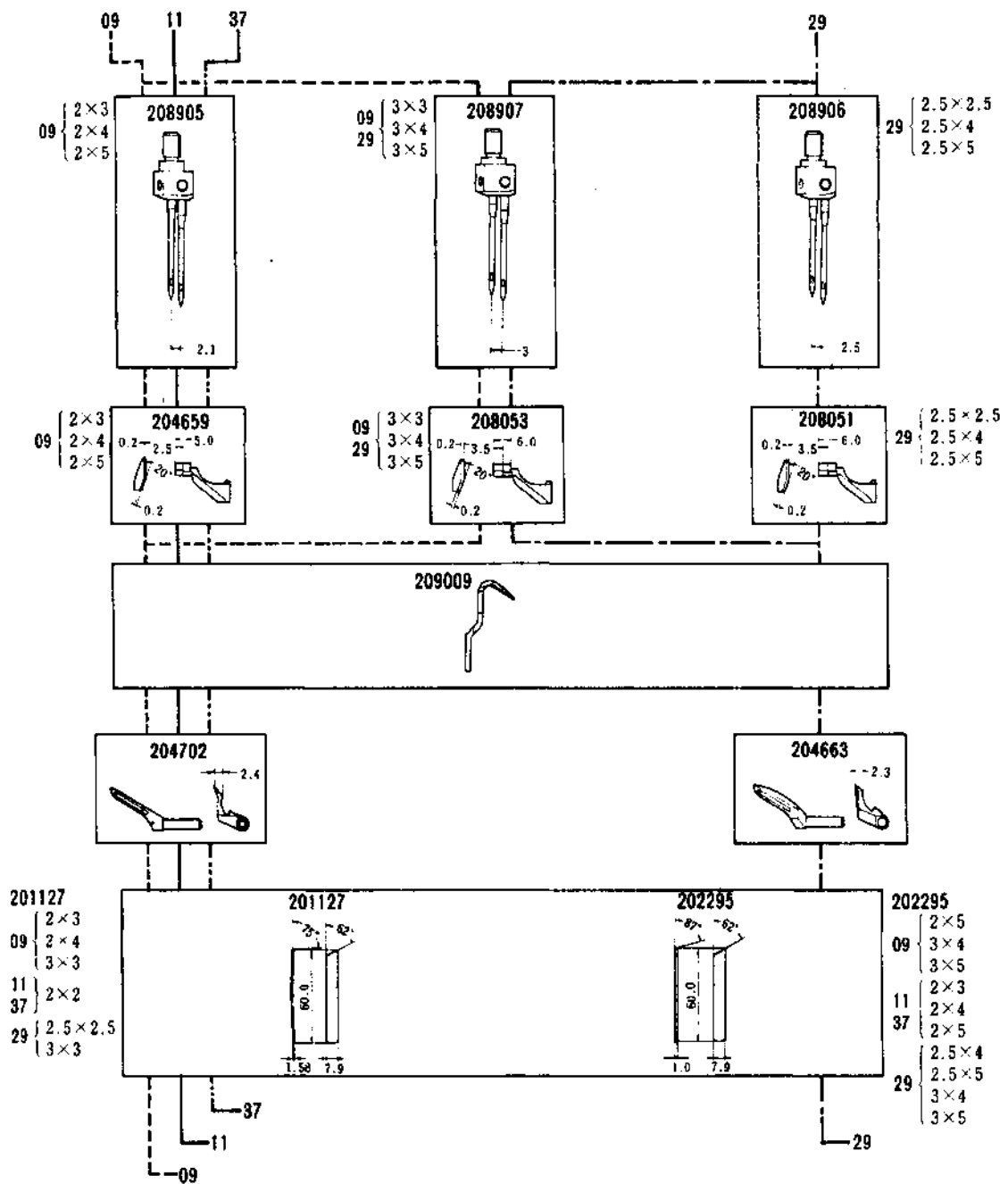
●L152 and L52 machines of the same type number (Example, L152-01 and L52-01) have completely the same gauge parts

L152- PAGE	ページ
01	66
01 _{s1}	66
02	66
03	68
05	76
05 _{s1}	76
09	82
11	82
12	78
13	78
15	76
16 _{s2}	74
17	70
17 _{s1}	70
18	84
18 _{s1}	84
18 _{s2}	84
23	78
24	72
25	76
26	70
27	70
28	70
29	82
31	70
34	78
37	82
51	80
52	80
53	72
54	68
55	86
56	80
57	72
59	80
260	74



NG = 針
SW = 縫巾
NG Needle Gauge
SW - Seam Width





L152-09	2 3	3, 4, 5	512	0.6~2	薄生地、中厚生地の地織 カッターシャツ、ブラウス、ワンピース	Closing and attaching sleeves and side closing on dress shirts.	
L152-11	2	2, 3, 4, 5	512	0.6~2	薄生地、中厚生地の地織 水着、作業服、セーター、婦人子供服、カッターシャツ		
L152-29	2.5 3	2.5, 4, 5 3, 4, 5	512	0.6~2	厚生地(毛織物)の地織 セーター、カーディガン	Specialty designed for seaming bulky knit and woven materials such as sweaters, work wear etc.	
L152-37	2	2, 3, 4, 5	512	1~3	薄生地、中厚生地のヒダ取り 婦人子供服、ネグリジェ、エプロン、カーテン	Mock safety stitch overedgers for intermittent shirring on light to medium weight materials such as negligee, curtain etc.	

送り形式：3列
 チェーニングランド：なし

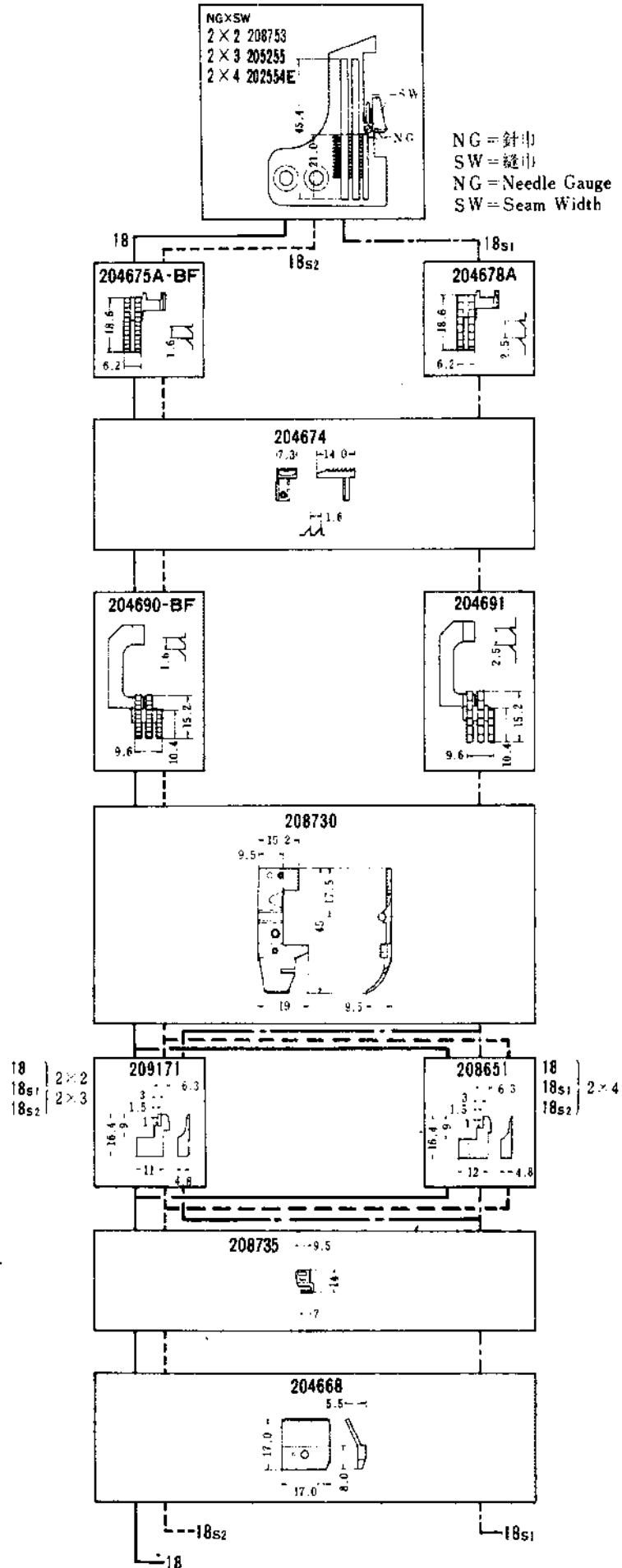
L152-18, 18s1, 18s2

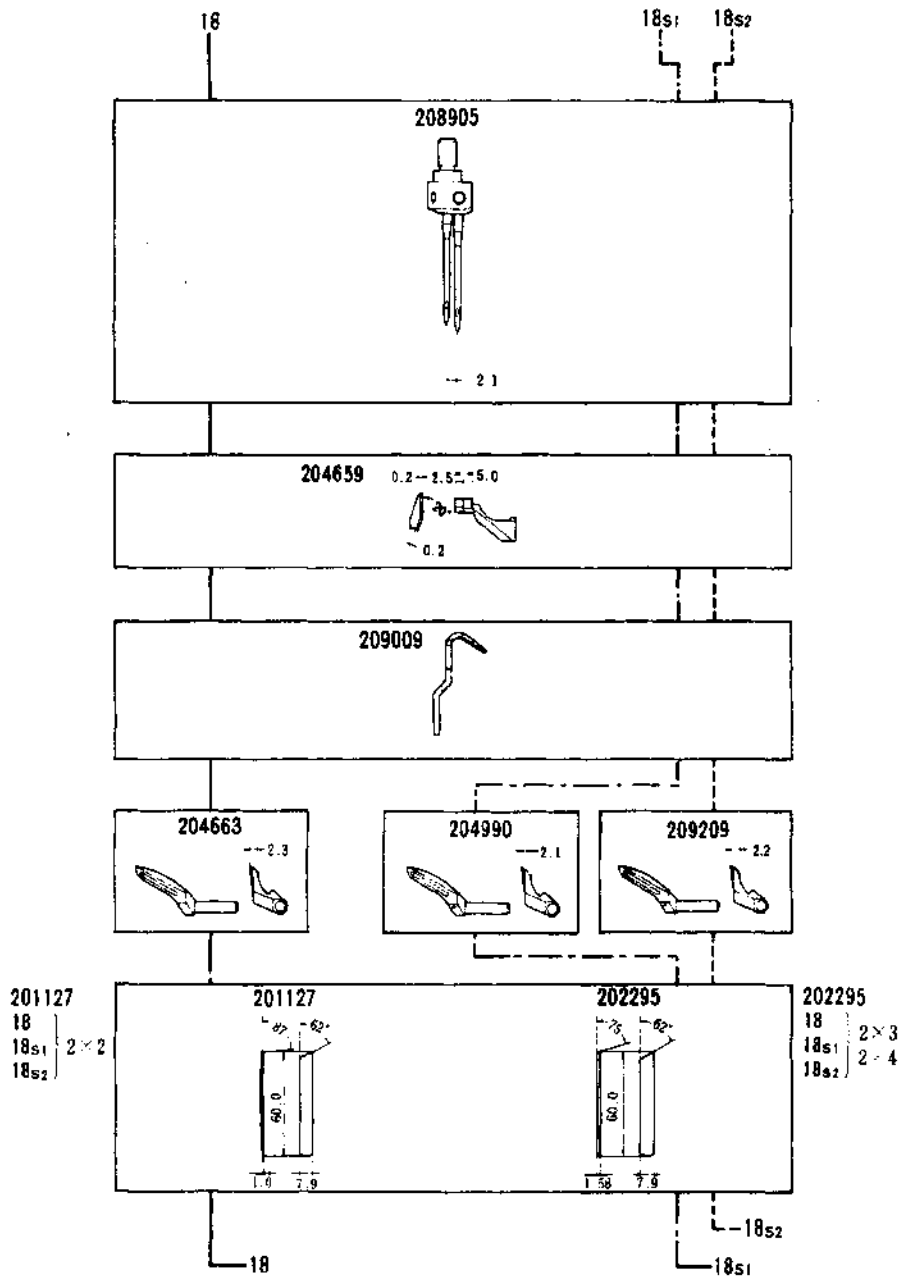
Feed pattern : 3-row
 Chaining land : no

●同じ形式がL152とL52(例：L152-01とL52-01)には、全く同じゲージパーツを使っています。

●L152 and L52 machines of the same type number (Example: L152-01 and L52-01) have completely the same gauge parts.

L152-	PAGE
01	66
01s1	66
02	66
03	68
05	76
05s1	76
09	82
11	82
12	78
13	78
15	76
16s2	74
17	70
17s1	70
18	84
18s1	84
18s2	84
23	78
24	72
25	76
26	70
27	70
28	70
29	82
31	70
34	78
37	82
51	80
52	80
53	72
54	68
55	86
56	80
57	72
59	80
260	74





L152-18	2	2,3,4	5/4	1-3	中厚生地の地縫及び捨縫 セーター、カーディガン、ガードル、水着	Two needle machines for closing and attaching sleeves and side closing on light to medium weight materials.
L152-18s1	2	2,3,4	5/4	1-3	厚生地(毛織物)の地縫 セーター、カーディガン	Specially designed for seaming bulky knit materials such as sweaters, cardigans etc.
L152-18s2	2	2,3,4	5/4	1-3		

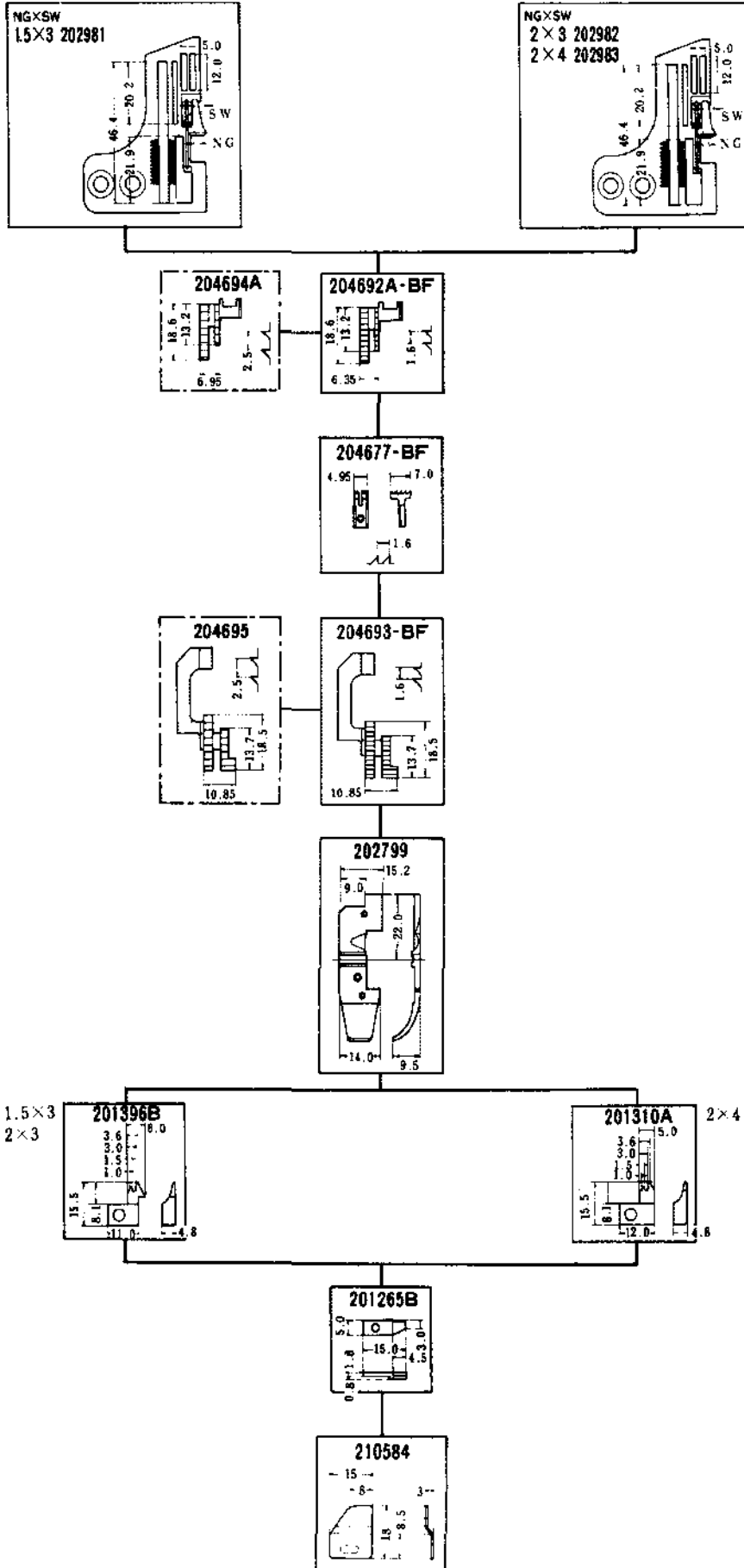
送り形式：2列
チェーンングランド：付

Feed pattern : 2-row
Chaining land : yes

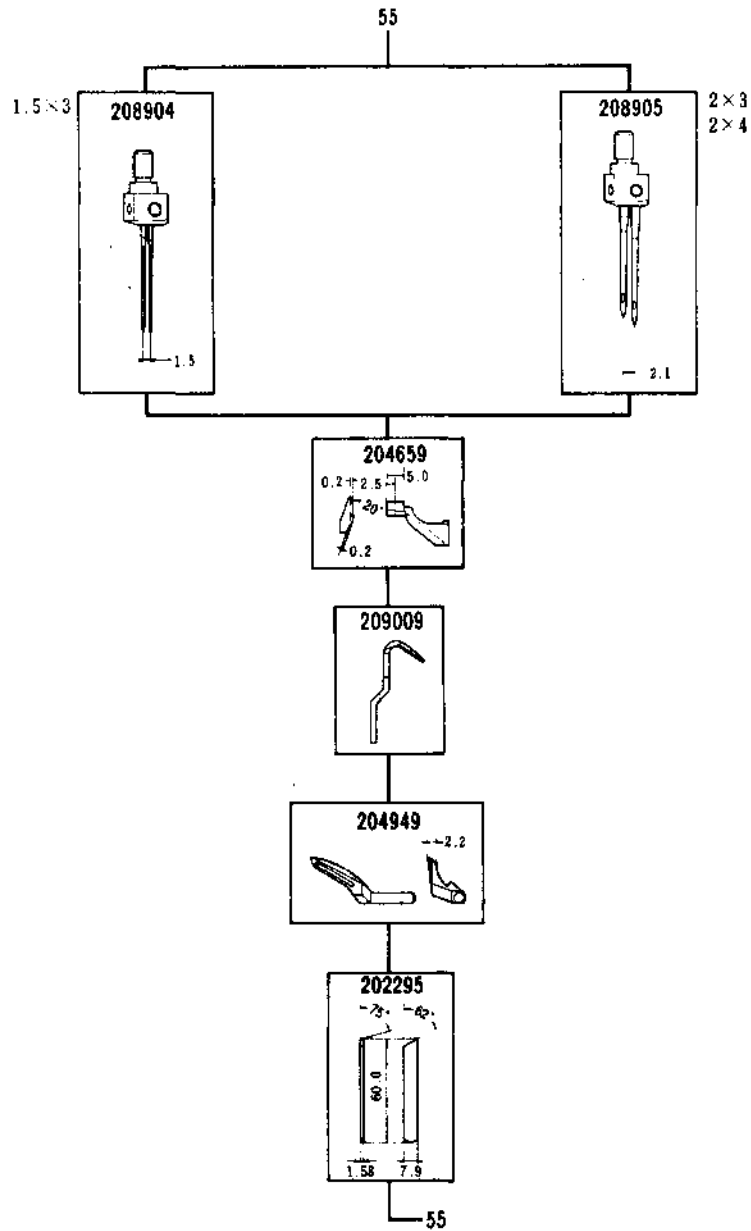
●同じ形式のL152とL52(例：L152-01とL52-01)は、全く同じゲージパーツを使っています。

●L152 and L52 machines of the same type number (Example: L152-01 and L52-01) have completely the same gauge parts.

L152-	PAGE
ページ	
01	66
01s1	66
02	66
03	68
05	76
05s1	76
09	82
11	82
12	78
13	78
15	76
16s2	74
17	70
17s1	70
18	84
18s1	84
18s2	84
23	78
24	72
25	76
26	70
27	70
28	70
29	82
31	70
34	78
37	82
51	80
52	80
53	72
54	68
55	86
56	80
57	72
59	80
260	74



NG = 針巾
SW = 縫巾
NG = Needle Gauge
SW = Seam Width



L152-55	1.5 2	3 3,4	514	0.6~2	薄生地、中厚生地の地縫 メリヤス肌着：U首シャツ、ランニング、スリ ーマ	Two needle machines for closing and attaching sleeves and side closing on light to medium weight materials.

●同じ形式のL132とL32(例:L132-38とL32-38)は、針板と二重環針の針受(後)を除き、全く同じゲージパーツを使っています。

●L132 and L32 machines of the same type number (Example:L132-38 and L32-38) have the same gauge parts except Needle Plate and Needle Guard(Rear) for the chainstitch needle.

L132ゲージパーツ表

L132 GAUGE PARTS LIST

MACHINE TYPE	GAUGE NG SM	NEEDLE PLATE	MAIN FEED DOG COMP.	DIFF. FEED DOG	PRESSER COMP.	FOOT FAB. GRD	UPPER LOOPER	UPPER SPREADER	401 LOOPER	NEEDLE FRONT	GUARD REAR	NEEDLE HOLDER	UPPER KNIFE	NEEDLE SIZE
マシンタイプ	ゲージ NG SM	針板	シヤクワリハ (クミ)	サトウ	サヤ(クミ)	ホヤヨヤ	ウツルハ	ウツ	ニシメツカシ	ハヤツ (クミ)	ハヤツ (クミ)	ハヤツ	ウツメ	ハリ サイズ
L132-01	2 3	209085	208062	208216	208500	208531	204052	204278	204314A	204536	208653	208909	201121A	#11
L132-02	2 4	209086	"	"	"	"	" #2	" #1	"	"	"	"	"	"
	2 5	209087	"	"	"	"	"	"	"	"	"	"	"	"
	2 6	209088	"	"	"	"	"	"	"	"	"	"	"	"
L132-03	2 3	209085	208063	208215	208500	208531	204052	204278	204314A	204536	208653	208908	201121A	#11
L132-04	2 4	209086	"	"	"	"	" #2	" #1	"	"	"	"	"	"
	2 5	209087	"	"	"	"	"	"	"	"	"	"	"	"
	2 6	209088	"	"	"	"	"	"	"	"	"	"	"	"
L132-05	2 3	209069	208065	208218	208503	208531	204052	204278	204314A	204536	208653	208909	202527A	#11
L132-06	2 4	209070	"	"	"	"	" #2	" #1	"	"	"	"	"	"
	2 5	209071	"	"	"	"	"	"	"	"	"	"	"	"
	2 6	209072	"	"	"	"	"	"	"	"	"	"	"	"
L132-07	2 3	209069	208066	208219	208503	208531	204052	204278	204314A	204536	208653	208908	202527A	#11
L132-08	2 4	209070	"	"	"	"	" #2	" #1	"	"	"	"	"	"
	2 5	209071	"	"	"	"	"	"	"	"	"	"	"	"
	2 6	209072	"	"	"	"	"	"	"	"	"	"	"	"
L132-09	2 3	209097	208068	208221	208500	208531	204052	204278	204314A	204536	208653	208909	201121A	#11
L132-10	2 4	209098	"	"	"	"	" #2	" #1	"	"	"	"	"	"
	2 5	209099	"	"	"	"	"	"	"	"	"	"	"	"
	2 6	209100	"	"	"	"	"	"	"	"	"	"	"	"
L132-11	2 3	209097	208069	208222	208500	208531	204052	204278	204314A	204536	208653	208908	201121A	#11
L132-12	2 4	209098	"	"	"	"	" #2	" #1	"	"	"	"	"	"
	2 5	209099	"	"	"	"	"	"	"	"	"	"	"	"
	2 6	209100	"	"	"	"	"	"	"	"	"	"	"	"
L132-13	2 3	209097	208070	208223	208500	208531	204702	204704	204314A	204536	208653	208908	201121A	#16
L132-14	2 4	209098	"	"	"	"	" #4	" #3	"	"	"	"	"	"
	2 5	209099	"	"	"	"	"	"	"	"	"	"	"	"
	2 6	209100	"	"	"	"	"	"	"	"	"	"	"	"
L132-15	2 3	209113	208074	204420	208507	208532	204052	204278	204314A	204536	208653	208908	201121A	#11
L132-16	2 4	209114	"	"	"	"	" #2	" #1	"	"	"	"	"	"
	2 5	209115	"	"	"	"	"	"	"	"	"	"	"	"
	2 6	209116	"	"	"	"	"	"	"	"	"	"	"	"
L132-17	2 3	209113	208075	204421	208507	208532	204702	204704	204314A	204536	208653	208908	201121A	#16
L132-18	2 4	209114	"	"	"	"	" #4	" #3	"	"	"	"	"	"
	2 5	209115	"	"	"	"	"	"	"	"	"	"	"	"
	2 6	209116	"	"	"	"	"	"	"	"	"	"	"	"
L132-30	3 3	209089	208062	208216	208501	208531	204052	204278	204314A	204536	208653	208909	201121A	#11
L132-32	3 4	209090	"	"	"	"	" #2	" #1	"	"	"	"	"	"
	3 5	209091	"	"	"	"	"	"	"	"	"	"	"	"
	3 6	209092	"	"	"	"	"	"	"	"	"	"	"	"
L132-31	3 3	209089	208063	208215	208501	208531	204702	204704	204314A	204536	208653	208909	201121A	#14
L132-33	3 4	209090	"	"	"	"	" #4	" #3	"	"	"	"	"	"
	3 5	209091	"	"	"	"	"	"	"	"	"	"	"	"
	3 6	209092	"	"	"	"	"	"	"	"	"	"	"	"
L132-34	3 3	209089	208064	208217	208501	208531	204702	204704	204314A	204536	208653	208909	201121A	#16
L132-35	3 4	209090	"	"	"	"	" #4	" #3	"	"	"	"	"	"
	3 5	209091	"	"	"	"	"	"	"	"	"	"	"	"
	3 6	209092	"	"	"	"	"	"	"	"	"	"	"	"

共通ゲージパーツ

COMMON GAUGE PARTS

- 204782 オバーロック針受(前) Overlock needle guard (front)
- 204781 " (後) Overlock needle guard (rear)
- 204072 下ルーパー Lower looper
- 204161 トメス Lower knife

L132ゲージパーツ表

L132 GAUGE PARTS LIST

MACHINE TYPE	GAUGE NG SM	NEEDLE PLATE	MAIN FEED DOG COMP.	DIFF. FEED DOG	PRESSER COMP.	FOOT FAB. GRD	UPPER LOOPER	UPPER SPREADER	401 LOOPER	NEEDLE FRONT	GUARD REAR	NEEDLE HOLDER	UPPER KNIFE	NEEDLE SIZE
機種タイプ	ゲージ	針板	送り送り	送り送り	送り送り	送り送り	送り送り	送り送り	送り送り	送り送り	送り送り	送り送り	送り送り	送り送り
L132-36	3 3	209073	208065	208218	208504	208531	204052	204278	204314A	204536	208653	208909	202527A	#11
L132-37	3 4	209074	"	"	"	"	#2	#1	"	"	"	"	"	"
	3 5	209075	"	"	"	"	"	"	"	"	"	"	"	"
	3 6	209076	"	"	"	"	"	"	"	"	"	"	"	"
L132-38	3 3	209073	208066	208219	208504	208531	204702	204704	204314A	204536	208653	208909	202527A	#14
L132-39	3 4	209074	"	"	"	"	#4	#3	"	"	"	"	"	"
	3 5	209075	"	"	"	"	"	"	"	"	"	"	"	"
	3 6	209076	"	"	"	"	"	"	"	"	"	"	"	"
L132-40	3 3	209073	208067	208220	208504	208531	204702	204704	204314A	204536	208653	208909	202527A	#16
L132-41	3 4	209074	"	"	"	"	#4	#3	"	"	"	"	"	"
	3 5	209075	"	"	"	"	"	"	"	"	"	"	"	"
	3 6	209076	"	"	"	"	"	"	"	"	"	"	"	"
L132-42	3 3	209101	208068	208221	208501	208531	204052	204278	204314A	204536	208653	208909	201121A	#11
L132-43	3 4	209102	"	"	"	"	#2	#1	"	"	"	"	"	"
	3 5	209103	"	"	"	"	"	"	"	"	"	"	"	"
	3 6	209104	"	"	"	"	"	"	"	"	"	"	"	"
L132-44	3 3	209101	208069	208222	208501	208531	204702	204704	204314A	204536	208653	208909	201121A	#14
L132-45	3 4	209102	"	"	"	"	#4	#3	"	"	"	"	"	"
	3 5	209103	"	"	"	"	"	"	"	"	"	"	"	"
	3 6	209104	"	"	"	"	"	"	"	"	"	"	"	"
L132-46	3 3	209101	208070	208223	208501	208531	204702	204704	204314A	204536	208653	208909	201121A	#16
L132-47	3 4	209102	"	"	"	"	#4	#3	"	"	"	"	"	"
	3 5	209103	"	"	"	"	"	"	"	"	"	"	"	"
	3 6	209104	"	"	"	"	"	"	"	"	"	"	"	"
L132-48	3 3	209117	208074	204420	208508	208532	204702	204704	204314A	204536	208653	208909	201121A	#14
L132-49	3 4	209118	"	"	"	"	#4	#3	"	"	"	"	"	"
	3 5	209119	"	"	"	"	"	"	"	"	"	"	"	"
	3 6	209120	"	"	"	"	"	"	"	"	"	"	"	"
L132-50	3 3	209117	208075	204421	208508	208532	204702	204704	204314A	204536	208653	208909	201121A	#16
L132-51	3 4	209118	"	"	"	"	#4	#3	"	"	"	"	"	"
	3 5	209119	"	"	"	"	"	"	"	"	"	"	"	"
	3 6	209120	"	"	"	"	"	"	"	"	"	"	"	"
L132-550	3 4	209189	208066	208219	208998	208531	204062	-----	204314A	204536	208653	208909	202527A	#11
	3 5	209190	"	"	"	"	#2	-----	"	"	"	"	"	"
L132-551	3 4	209191	208063	208215	209202	208531	204062	-----	204314A	204536	208653	208909	201121A	#11
	3 5	209192	"	"	"	"	#2	-----	"	"	"	"	"	"
	5 4	209193	"	"	209204	"	"	-----	204431	204042	208654	208910	"	"
	5 5	209194	"	"	"	"	"	-----	"	"	"	"	"	"
L132-70	5 3	209093	208063	208215	208502	208531	204702	204704	204431	204042	208654	208910	201121A	#14
L132-71	5 4	209094	"	"	"	"	#4	#3	"	"	"	"	"	"
	5 5	209095	"	"	"	"	"	"	"	"	"	"	"	"
	5 6	209096	"	"	"	"	"	"	"	"	"	"	"	"
L132-72	5 3	209093	208064	208217	208502	208531	204702	204704	204431	204042	208654	208910	201121A	#16
L132-73	5 4	209094	"	"	"	"	#4	#3	"	"	"	"	"	"
	5 5	209095	"	"	"	"	"	"	"	"	"	"	"	"
	5 6	209096	"	"	"	"	"	"	"	"	"	"	"	"
L132-74	5 3	209105	208063	208224	208502	208531	204702	204704	204431	204042	208654	208910	201121A	#14
L132-75	5 4	209106	"	"	"	"	#4	#3	"	"	"	"	"	"
	5 5	209107	"	"	"	"	"	"	"	"	"	"	"	"
	5 6	209108	"	"	"	"	"	"	"	"	"	"	"	"

共通ゲージパーツ

COMMON GAUGE PARTS

- 204782 オーバーロック針受(前) Overlock needle guard (front)
- 204781 " (後) Overlock needle guard (rear)
- 204072 下ルーパー Lower looper
- 204161 下メス Lower knife

●同じ形式のL132とL32(例:L132-38とL32-38)は、針板と二重環針の針受(後)を除き、全く同じゲージパーツを使っています

●L132 and L32 machines of the same type number (Example:L132-38 and L32-38) have the same gauge parts except Needle Plate and Needle Guard(Rear) for the chainstitch needle.

L132ゲージパーツ表

L132 GAUGE PARTS LIST

MACHINE TYPE	GAUGE NG SM	NEEDLE PLATE	MAIN FEED DOG COMP.	DIFF. FEED DOG	PRESSER FOOT COMP.	FOOT FAB. GRD	UPPER LOOPER	UPPER SPREADER	401 LOOPER	NEEDLE FRONT	GUARD REAR	NEEDLE HOLDER	UPPER KNIFE	NEEDLE SIZE
機種タイプ	ゲージ	針板	送り	送り	押さえ	脚	上	上	401	針	針	針	上	針
	NG SM	タイプ	(2ミ)	クリン	クリン	クリン	クリン	クリン	クリン	クリン	クリン	クリン	クリン	クリン
L132-76	5 3	209105	208064	208225	208502	208531	204702	204704	204431	204042	208654	208910	201121A	#16
L132-77	5 4	209106	"	"	"	"	" #4	" #3	"	"	"	"	"	"
	5 5	209107	"	"	"	"	"	"	"	"	"	"	"	"
	5 6	209108	"	"	"	"	"	"	"	"	"	"	"	"
L132-78	5 3	209121	208076	204422	208509	208532	204702	204704	204431	204042	208654	208910	201121A	#14
L132-79	5 4	209122	"	"	"	"	" #4	" #3	"	"	"	"	"	"
	5 5	209123	"	"	"	"	"	"	"	"	"	"	"	"
	5 6	209124	"	"	"	"	"	"	"	"	"	"	"	"
L132-80	5 3	209121	208077	204423	208509	208532	204702	204704	204431	204042	208654	208910	201121A	#16
L132-81	5 4	209122	"	"	"	"	" #4	" #3	"	"	"	"	"	"
	5 5	209123	"	"	"	"	"	"	"	"	"	"	"	"
	5 6	209124	"	"	"	"	"	"	"	"	"	"	"	"
L132-86	5 5	209109	208064	208217	208955	204683	204703	204705	204431	204042	208654	208910	201121A	#21
L132-87	5 6	209110	"	"	"	"	" #5	" #5	" -HC	"	"	"	"	"
L132-88	5 5	209111	"	208225	208955	204683	204703	204705	204431	204042	208654	208910	201121A	#21
L132-89	5 6	209112	"	"	"	"	" #5	" #5	" -HC	"	"	"	"	"
L132-91	8 5	209178	208063	208224	208888	-----	204702	204704	204431	204042	208654	208966	201121A	#9
L132-92							#4	#3						

共通ゲージパーツ

COMMON GAUGE PARTS

204782	オーバーロック針受(前)	Overlock needle guard (front)
204781	" (後)	Overlock needle guard (rear)
204072	下ルーバー	Lower looper
204161	下メス	Lower knife

L132ゲージパーツ表

L132 GAUGE PARTS LIST

MACHINE TYPE	GAUGE NG SM	NEEDLE PLATE	MAIN FEED DOG COMP.	DIFF. FEED DOG	PRESSER FOOT COMP.	FOOT FAB. GRD	UPPER LOOPER	UPPER SPREADER	401 LOOPER	NEEDLE FRONT	GUARD REAR	NEEDLE HOLDER	UPPER KNIFE	NEEDLE SIZE
機種タイプ	ゲージ	針板	送り	送り	押さえ	脚	上	上	401	針	針	針	上	針
	NG SM	タイプ	(2ミ)	クリン	クリン	クリン	クリン	クリン	クリン	クリン	クリン	クリン	クリン	クリン
L132-355	2 3	209154	208066	208219	208649	208531	204953	-----	204314A	204536	208653	208965	201121A	#11
	2 4	209157	"	"	"	"	" #3	-----	"	"	"	"	"	"
L132-359	2 3	209154	208066	208219	208649	208531	204702	-----	204314A	204536	208653	208965	201121A	#11
	2 4	209157	"	"	"	"	" #4	-----	"	"	"	"	"	"
L132-555	2 3	209251	208053	208215	209255	208531	204953	-----	204431	204042	208654	209254	201121A	#11
	2 4	209252	"	"	"	"	" #3	-----	"	"	"	"	"	"
L132-559	2 3	209251	208053	208215	209255	208531	204702	-----	204431	204042	208654	209254	201121A	#11
	2 4	209252	"	"	"	"	" #4	-----	"	"	"	"	"	"

共通ゲージパーツ L132-355~559

COMMON GAUGE PARTS

209009	移動式針受	Movable needle guard
209159	オーバーロック針受(前)	Overlock needle guard (front)
204072	下ルーバー	Lower looper
204161	下メス	Lower knife

- 同じ形式のL152とL52(例:L152-01とL52-01)は、全く同じゲージパーツを使っています。
- L152 and L52 machines of the same type number (Example:L152-01 and L52-01) have completely the same gauge parts.

L152ゲージパーツ表

L152 GAUGE PARTS LIST

MACHINE TYPE	GAUGE NG SW	NEEDLE PLATE	MAIN FEED DOG	AUX. FEED DOG	DIFF. FEED DOG	PRESSER BODY	FOOT FINGER	FAB. GRD	UNCURLER	LOWER KNIFE	UPPER LOOPER	NEEDLE FRONT	GUARD REAR	NEEDLE BAR COM.	NEEDLE NEEDLE
マシンタイプ	ゲージ	針板	主送り	補助送り	差送り	押子	脚指	生地	縮み	下メス	上ルーパー	針先	針ガード	針棒	針
L152-01S1	2 3 4 5	209298 209299 205773 209300	204729A " -3F	204674	204730 " -3F	201152E	201155C	-----	210584	202295	204062	204634	209009	204623	DCX1 #9
L152-01	2 3 4 5	202616 202617 202618 204913	204729A " -3F	204674	204977 " -3F	201152E	201155C	-----	210584	202295	204062	204634	209009	204623	DCX1 #9
L152-02	2 3 4 5	202616 202617 202618 204913	204729A " -3F	204674	204730 " -3F	201473B	201224B	-----	210584	202295	204062	204634	209009	204623	DCX1 #9
L152-03	3 4 5 6	205320 205321 205322 205323	208336	208336	204907	202799	201224B	201265B	210584	202295	204704	204634	209009	204623	DCX1 #14
L152-16S2	1.5	205465	204729A	208912	204730	201230C	205525	201265B	204668	202295	204062	204634	209009	204623	DCX1 #11
L152-17	3 4 5 6	202542E 202546E 202596E 202597E	204675A " -3F	204674	204676 " -3F	201230C	201224B	201265B	204668	201127	204062	204634	209009	204623	DCX1 #9
L152-17S1	4	209294	204675-3F	204674	204676-3F	201230C	201224B	201265B	204668	201127	204062	204634	209009	204623	DCX1 #9
L152-24	3 4 5 6	205324 205325 205326 205327	208337	208338	204690	202799	201224B	201265B	210584	201127	204704	204634	209009	204623	DCX1 #14

共通ゲージパーツ COMMON GAUGE PARTS

204072 下ルーパー Lower looper
201121A 上メス Upper knife

L152ゲージパーツ表

●同じ形式のL152とL52(例:L152-01とL52-01)は、全く同じゲージパーツを使っています。
 ●L152 and L52 machines of the same type number (Example:L152-01 and L52-01) have completely the same gauge parts.

L152 GAUGE PARTS LIST

MACHINE TYPE	GAUGE NG SW	NEEDLE PLATE	MAIN FEED DOG	AUX. FEED DOG	DIFF. FEED DOG	PRESSER FOOT				LOWER KNIFE	UPPER LOOPER	NEEDLE FRONT	GUARD REAR	NEEDLE BAR COM.	NEEDLE
						BODY	FINGER	FAB.GRD	UNCURLER						
ミヨコイサキ	クマ-シ	ヌイ	シキリ	キヨ	キヨ	オサ	オサ	オサ	オサ	オサ	オサ	オサ	オサ	オサ	オサ
L152-26	3	202542E	204678A	204674	204691	201230C	201224B	201265B	204668	201127	204702	204634	209009	204623	DCX1
	4	202546E	" -BF	"	" -BF	"	"	"	"	"	" #4	"	"	"	#14
	5	202596E	"	"	"	"	"	"	"	202295	"	"	"	"	"
	6	202597E	"	"	"	"	"	"	"	"	"	"	"	"	"
L152-27	3	202542E	204678A	204674	204679	201230C	201224B	201265B	204668	201127	204703	204634	204635	204623	DCX1
	4	202546E	"	"	"	"	"	"	"	"	" #5	"	"	"	#13
	5	202596E	"	"	"	"	"	"	"	202295	"	"	"	"	"
	6	202597E	"	"	"	"	"	"	"	"	"	"	"	"	"
	7	204797	"	"	"	"	"	"	"	"	"	"	"	"	"
	8	204731	"	"	"	"	"	"	"	"	"	"	"	"	"
L152-28	3	202542E	204675A	204674	204690	201230C	201224B	201265B	204668	201127	204062	204634	209009	204623	DCX1
	4	202546E	" -BF	"	" -BF	"	"	"	"	"	" #2	"	"	"	#11
	5	202596E	"	"	"	"	"	"	"	202295	"	"	"	"	"
	6	202597E	"	"	"	"	"	"	"	"	"	"	"	"	"
L152-31	3	202542E	204723A	204674	204724	205135	-----	-----	210584	201127	204062	204634	209009	204623	DCX1
	4	202546E	" -BF	"	"	"	-----	-----	"	"	" #2	"	"	"	#11
	5	202596E	"	"	"	205136	-----	-----	"	202295	"	"	"	"	"
	6	202597E	"	"	"	"	-----	-----	"	"	"	"	"	"	"
L152-53	3	205235	204721A	204677	204722	205252	201224B	201265B	210584	201127	204062	204634	209009	204623	DCX1
	4	205236	" -BF	" -BF	" -BF	"	"	"	"	"	" #2	"	"	"	#11
	5	205237	"	"	"	"	"	"	"	202295	"	"	"	"	"
	6	205238	"	"	"	"	"	"	"	"	"	"	"	"	"
L152-54	3	205320	204692A	204677	204693	202799	201224B	201265B	210584	201127	204702	204634	209009	204623	DCX1
	4	205321	"	"	"	"	"	"	"	"	" #4	"	"	"	#14
	5	205322	"	"	"	"	"	"	"	202295	"	"	"	"	"
	6	205323	"	"	"	"	"	"	"	"	"	"	"	"	"
L152-57	3	205324	204675A	204677	204676	205253	201224B	201265B	210584	201127	204702	204634	209009	204623	DCX1
	4	205325	"	"	"	"	"	"	"	"	" #4	"	"	"	#14
	5	205326	"	"	"	"	"	"	"	202295	"	"	"	"	"
	6	205327	"	"	"	"	"	"	"	"	"	"	"	"	"
L152-260	5	209257	209225	204674	-----	209226	-----	-----	-----	202295	204703	204634	209009	204623	DCX1
	6	209224	"	"	-----	"	-----	-----	-----	"	#6	"	"	"	#18

共通ゲージパーツ COMMON GAUGE PARTS

204072 下ルーバー Lower looper
 201121A トメス Upper knife

L152ゲージパーツ表

●同じ形式のL152とL52(例:L152-01とL52-01)は、全く同じゲージパーツを使っています。
 ●L152 and L52 machines of the same type number (Example:L152-01 & L52-01) have completely the same gauge parts.

L152 GAUGE PARTS LIST

MACHINE TYPE	GAUGE NG SW	NEEDLE PLATE	MAIN FEED DOG	AUX. FEED DOG	DIFF. FEED DOG	PRESSER BODY	FOOT FINGER	FAB.GRD	UNCURLER	LOWER KNIFE	UPPER LGOPEK	NEEDLE FRONT (21)	GUARD REAR (250)	NEEDLE HOLDER	NEEDLE
L152-05	1.52 1.53 2 2 2 3 2 4	202899 202674 202702 202702 202675	204692A -3F " " "	204674 " " " "	204693 -3F " " "	201230C " " " 201030A	201396B " " " "	201265B " " " "	204668 " " " "	202295 " " " "	204949 #11 " " "	204659 " " " "	209009 " " " "	208904 " " 208905 "	DCX3 #9 DCX1 #9 "
L152-05S1	2 2 2 3 2 4	202702 202702 202675	204692A -3F "	204674 " "	204693 -3F " "	208730 " " 208732	208731 " " "	208735 " " "	204668 " " "	202295 " " "	204949 #11 " "	204659 " " "	209009 " " "	208905 " "	DCX1 #9 "
L152-12	2 2 2 3 2 4	208753 205255 202554E	204675A -3F "	204674 " "	204690 -3F " "	208730 " " 208732	208731 " " "	208735 " " "	204668 " " "	201127 202295 "	204963 #8 " "	204659 " " "	209009 " " "	208905 " "	DCX1 #11 "
L152-13	2 2 2 3 2 4	208753 205255 202554E	204675A -3F "	204674 " "	204676 -3F " "	208730 " " 208732	208731 " " "	208735 " " "	204668 " " "	201127 202295 "	204949 #11 " "	204659 " " "	209009 " " "	208905 " "	DCX1 #9 "
L152-15	2 2 2 3	205256 205257	204729A -3F "	204674 " "	204977 -3F " "	201230C " "	201396B " "	201265B " "	204668 " "	202295 " "	204964 #9 " "	204659 " "	209009 " "	208905 "	DCX1 #14 "
L152-18	2 2 2 3 2 4	208753 205255 202554E	204675A -3F "	204674 " "	204690 -3F " "	208730 " " 208651	209171 " " "	208735 " " "	204668 " " "	201127 202295 "	204663 #7 " "	204659 " "	209009 " "	208905 " "	DCX1 #11 "
L152-18S1	2 2 2 3 2 4	208753 205255 202554E	204678A -3F "	204674 " "	204691 -3F " "	208730 " " 208551	209171 " " "	208735 " " "	204668 " " "	201127 202295 "	209209 #13 " "	204659 " "	209009 " "	208905 "	DCX1 #11 "
L152-18S2	2 2 2 3 2 4	208753 205255 202554E	204675A -3F "	204674 " "	204690 -3F " "	208730 " " 208651	209171 " " "	208735 " " "	204668 " " "	201127 202295 "	209209 #13 " "	204659 " "	209009 " "	208905 "	DCX1 #11 "
L152-23	2 2 2 3 2 4 2.52.5 2.54	208753 205255 202554E	204678A -3F "	204674 " "	204691 -3F " "	208730 " " 208732 208044 208734	208731 " " " " "	208735 " " " "	204668 " " " "	201127 202295 "	204964 #9 " "	204659 " "	209009 " "	208905 "	DCX1 #14 208906 "
L152-25	1.52 1.53 2 2 2 3	204910 204911 205256 205257	204729A -3F " "	204674 " " "	204730 -3F " "	201230C " " "	201396B " " "	201265B " " "	204668 " " "	201127 202295 "	204949 #11 " "	204659 " "	209009 " "	208904 " 208905 "	DCX3 #9 DCX1 #9 "
L152-34	2 2 2 3 2 4	208753 205255 205254E	204723A " "	204674 " "	204724 " "	205135 " "	----- " "	----- " "	210584 " "	201127 202295 "	204963 #8 " "	204659 " "	209009 " "	208905 "	DCX1 #11 "
L152-52	2 4	205243	204675A -3F "	204677 -3F "	204676 -3F "	205253 " "	201310A " "	201265B " "	210584 " "	202295 " "	204963 #8 " "	204659 " "	209009 " "	208905 "	DCX1 #11 "
L152-55	1.53 2 3 2 4	202981 202982 202983	204692A -3F "	204677 -3F "	204693 -3F "	202799 " "	201396B " 201310A	201265B " "	210584 " "	202295 " "	204949 #11 " "	204659 " "	209009 " "	208904 " 208905 "	DCX3 #9 DCX1 #9 "
L152-56	3 3 3 4	208036 208037	208039 -3F "	208095 -3F "	208041 -3F "	205253 " "	208049 " 208050	201265B " "	210584 " "	201127 202295 "	204949 #11 " "	208053 " "	209009 " "	208907 "	DCX1 #9 "

共通ゲージパーツ

204072 下ルーバー(L152-18s1, 18s2を除く)
 204991 下ルーバー(L152-18s1, 18s2専用)
 201121A 上メス

COMMON GAUGE PARTS

Lower looper except L152-18s1, 18s2
 Lower looper for L152-18s1, 18s2 only
 Upper knife

- 同じ形式のL152とL52(例:L152-01とL52-01)は、全く同じゲージパーツを使っています。
- L152 and L52 machines of the same type number (Example:L152-01 and L52-01) have completely the same gauge parts.

L152ゲージパーツ表

L152 GAUGE PARTS LIST

MACHINE TYPE	GAUGE NO SW	NEEDLE PLATE	MAIN FEED DOG	AUX. FEED DOG	DIFF. FEED DOG	PRESSER BODY	FOOT FINGER	FAB. GRD	UNCURLER	LOWER KNIFE	UPPER LOOPER	NEEDLE FRONT (21)	GUARD REAR (22)	NEEDLE HOLDER	NEEDLE
ミシコケイタイ	ゲージ	針板	主送り	補助送り	差送り	アイワ	針先	糸巻取り	糸巻取り	下メス	上ルーパー	針先	針後	針ホルダー	針
L152-09	2 3	208322	208039	204674	208041	201230C	201396B	2012653	204668	201127	204702	204659	209009	208905	DCX1 #11
	2 4	208323	"	"	"	"	201310A	"	"	"	#4	"	"	"	"
	2 5	208324	"	"	"	"	"	"	"	202295	"	"	"	"	"
	3 3	208033	"	"	"	"	208049	"	"	201127	"	208053	"	208907	"
	3 4	208034	"	"	"	"	208050	"	"	202295	"	"	"	"	"
3 5	208035	"	"	"	"	"	"	"	"	"	"	"	"	"	
L152-11	2 2	208753	204675A	204674	204676	201230C	201396B	2012653	204668	201127	204702	204659	209009	208905	DCX1 #11
	2 3	205255	"	"	"	"	"	"	"	202295	#4	"	"	"	"
	2 4	202554E	"	"	"	"	201310A	"	"	"	"	"	"	"	"
	2 5	202499E	"	"	"	"	"	"	"	"	"	"	"	"	"
L152-29	2.5 2.5	208030	208040	204674	208044	201230C	208049	2012653	204668	201127	204663	208051	209009	208906	DCX1 #14
	2.5 4	208031	" -BF	" -BF	" -BF	"	208050	"	"	202295	#7	"	"	"	"
	2.5 5	208032	"	"	"	"	"	"	"	"	"	"	"	"	"
	3 3	208033	"	"	"	"	208049	"	"	201127	"	208053	"	208907	"
	3 4	208034	"	"	"	"	208050	"	"	202295	"	"	"	"	"
3 5	208035	"	"	"	"	"	"	"	"	"	"	"	"	"	
L152-37	2 2	208753	204723A	204674	204724	205136	-----	-----	210584	201127	204702	204659	209009	208905	DCX1 #11
	2 3	205255	"	"	"	"	-----	-----	"	202295	#4	"	"	"	"
	2 4	202554E	"	"	"	"	-----	-----	"	"	"	"	"	"	"
	2 5	202499E	"	"	"	"	-----	-----	"	"	"	"	"	"	"
L152-51	2 4	205243	204675A	204677	204676	205253	201310A	2012653	210584	202295	204702	204659	209009	208905	DCX1 #11
	2 5	205244	"	"	"	"	"	"	"	"	#4	"	"	"	"
L152-59	2 3	208325	208039	208095	208041	202799	201396B	2012653	210584	201127	204702	204659	209009	208905	DCX1 #11
	2 4	208326	"	"	"	"	201310A	"	"	"	#4	"	"	"	"
	2 5	208327	"	"	"	"	"	"	"	202295	"	"	"	"	"
	2 5	208327	"	"	"	"	"	"	"	202295	"	"	"	"	"
	3 4	208037	"	"	"	"	208050	"	"	202295	"	"	"	"	"
3 5	208038	"	"	"	"	"	"	"	"	"	"	"	"	"	
L152-18s4	2 3	209387-30	209384	208095	209385	209386	201396B	-----	211600	202295	209209	204659	209009	208905	DCX1 #14
	2 4	-40	" -BF	"	"	"	201310A	-----	"	"	"	"	"	"	"
	2.5 2.5	209388-25	"	"	"	"	208049	-----	"	"	204990	208051	"	208906	"
	2.5 3.5	-35	"	"	"	"	"	-----	"	"	"	"	"	"	"
	2.5 4.5	-45	"	"	"	"	"	-----	"	"	"	"	"	"	"
L152-18s5	2 3	209387-30	209384	208095	209385	209386	201396B	-----	211600	202295	209209	204659	209009	208905	DCX1 #14
	2 4	-40	" -BF	"	"	"	201310A	-----	"	"	"	"	"	"	"
	2.5 2.5	209388-25	"	"	"	"	208049	-----	"	"	204990	208051	"	208906	"
	2.5 3.5	-35	"	"	"	"	"	-----	"	"	"	"	"	"	"
	2.5 4.5	-45	"	"	"	"	208050	-----	"	"	"	"	"	"	"

共通ゲージパーツ

COMMON GAUGE PARTS

204072	下ルーパー (L152-18s4, 18s5を除く)	Lower looper except L152-18s4, 18s5
204991	下ルーパー (L152-18s4, 18s5専用)	Lower looper for L152-18s4, 18s5 only
201121A	上メス (L152-18s4を除く)	Upper knife except L152-18s4
211771	上メス (L152-18s4専用)	Upper knife for L152-18s4

L152専用部品表

L152 SPECIFIC PARTS LIST

MACHINE TYPE (GAUGE)		CLOTH PLATE COMPLETE	SIDE COVER	FRONT COVER	LOWER LOOPER DRIVE CRANK	UPPER LOOPER CRANK (REAR)	NEEDLE BAR DRIVE CRANK	
機種 (ゲージ)		大カバー(組)	横カバー	前カバー	下ルーバークランク	上ルーバークランク	針棒クランク(後)	
1 1-needle	L152-01	208611	204857A-FA	208926	204787	204048A	201360B	
	01S1	"	"	"	"	"	"	
	02	"	"	"	"	"	"	
	03	208612	204865A-FA	"	"	"	"	
	16S2	208611	204857A-FA	"	"	"	"	
	17	"	"	"	"	"	"	
	24	208612	204865A-FA	"	"	"	"	
	26	"	"	"	"	"	"	
	27	(3-6) (7,8)	"	"	208926 208984	204788 "	204048A 204788	201441B "
	28	"	"	"	208926	204787	204048A	201360B
	31	"	"	"	"	"	"	
	53	"	"	"	"	"	"	
	54	"	"	"	"	"	"	
	57	"	"	"	"	"	"	
	05	208611	204857A-FA	"	204788	204048A	201360B	
	05S1	"	"	"	"	"	"	
	09	208612	204865A-FA	208988	"	"	201441B	
	11	"	"	208926	"	"	"	
	12	"	"	"	"	"	"	
13	208611	204857A-FA	"	"	"	201360B		
15	"	"	"	"	"	201441B		
18	"	"	"	"	204788	"		
18S1	208612	204865A-FA	"	"	"	"		
18S2	"	"	"	"	"	"		
23	(2) (2.5)	"	"	208926 208988	"	204048A 204788	"	
25	208611	204857A-FA	208926	"	"	204048A		
29	208612	204865A-FA	208988	"	"	"		
34	"	"	208926	"	"	"		
37	"	"	"	"	"	"		
51	"	"	"	"	"	"		
52	"	"	"	"	"	"		
55	"	"	"	"	"	"		
56	"	"	208988	"	"	204788		
59	"	"	"	"	"	204048A		

針のサイズと上ルーバー(スプレッター)

針のサイズ及び縫目形式に応じ、上ルーバー(スプレッター)を使ってください。

NEEDLE SIZE AND UPPER LOOPER/SPREADER

Use Upper Looper/Spreader according to the needle size and stitch type as shown.

縫目形式	針サイズ	部品番号		
STITCH TYPE	NEEDLE SIZE	PART NO.	USED FOR	適用
503 515	9-12	204278 (#1)	2-thread L152. 4-thread L132.	L152・2本糸 L132・4本糸
	13-16	204704 (#3)		
	17-21	204705 (#5)		
504 505 516	9-12	204062 (#2)	3-thread L152. 5-thread L132.	L152・3本糸 L132・5本糸
	13-16	204702 (#4)		
	17-21	204703 (#6)		
514	9-12	204963 (#8)	2-needle L152.	L152・2本針
	13-16	204964 (#9)		
	17-21	204965 (#10)		
	13-16	204990 (#12)		
512	9-12	204702 (#4)	2-needle L152 (mock-safety stitch)	L152・(2本針) (一本外シ)
	13-16	204663 (#7)		
	17-21	204949 (#11)		

LIST OF THE COMPONENT PARTS FOR MAIN FEED DOG COMPLETE L152

主送り歯(組)構成部品表

Main feed dog complete	Component parts 構成部品		
	Main feed dog	Aux. feed dog	Screw
主送り歯(組)	主送り歯	補助送り歯	止ネジ
208078-BF	204675A	204674	2922
208079-BF	204675A	204677	"
208080-BF	204678A	204674	"
208082-BF	204692A	204674	"
208083-BF	204692A	204677	"
208084	204694A	204677	"
208085-BF	204721A	204677	"
208086	204723A	204674	"
208087	204723A	204677	"
208088	204725A	204677	"
208089	204727A	204677	"
208090-BF	204729A	204674	"
208091	208039	204674	"
208092-BF	208039	208095	"
208093-BF	208040	204674	"
208167	208040	208095	"
208334	208336	208338	"
208335	208337	208338	"
208911	204729A	208912	"
209293	209225	204674	"

L132

Main feed dog complete	Component parts 構成部品		
	Main feed dog	Aux. feed dog	Screw
主送り歯(組)	主送り歯	補助送り歯	止ネジ
208062	204125B	204424	2922
208063	204248B	208059	"
208064	204394	208059	"
208065	204395	204425	"
208066	204396	208060	"
208067	204397	208060	"
208068	204398	204427	"
208069	204399	208061	"
208070	204400	208061	"
208071	204401	204424	"
208072	204402	208059	"
208073	204403	208059	"
208074	204931	208061	"
208075	204932	208061	"
208076	204933	208059	"
208077	204934	208059	"

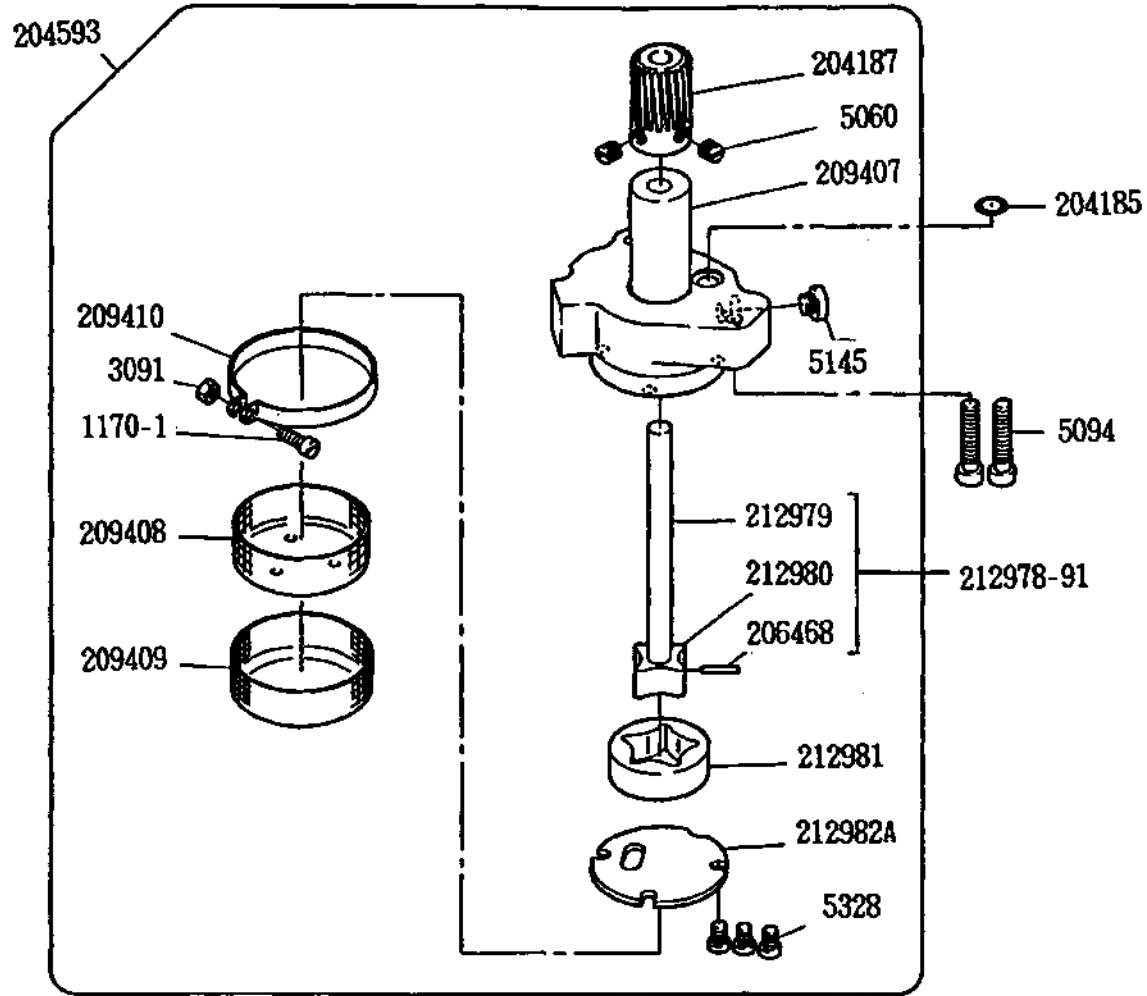
INDEX

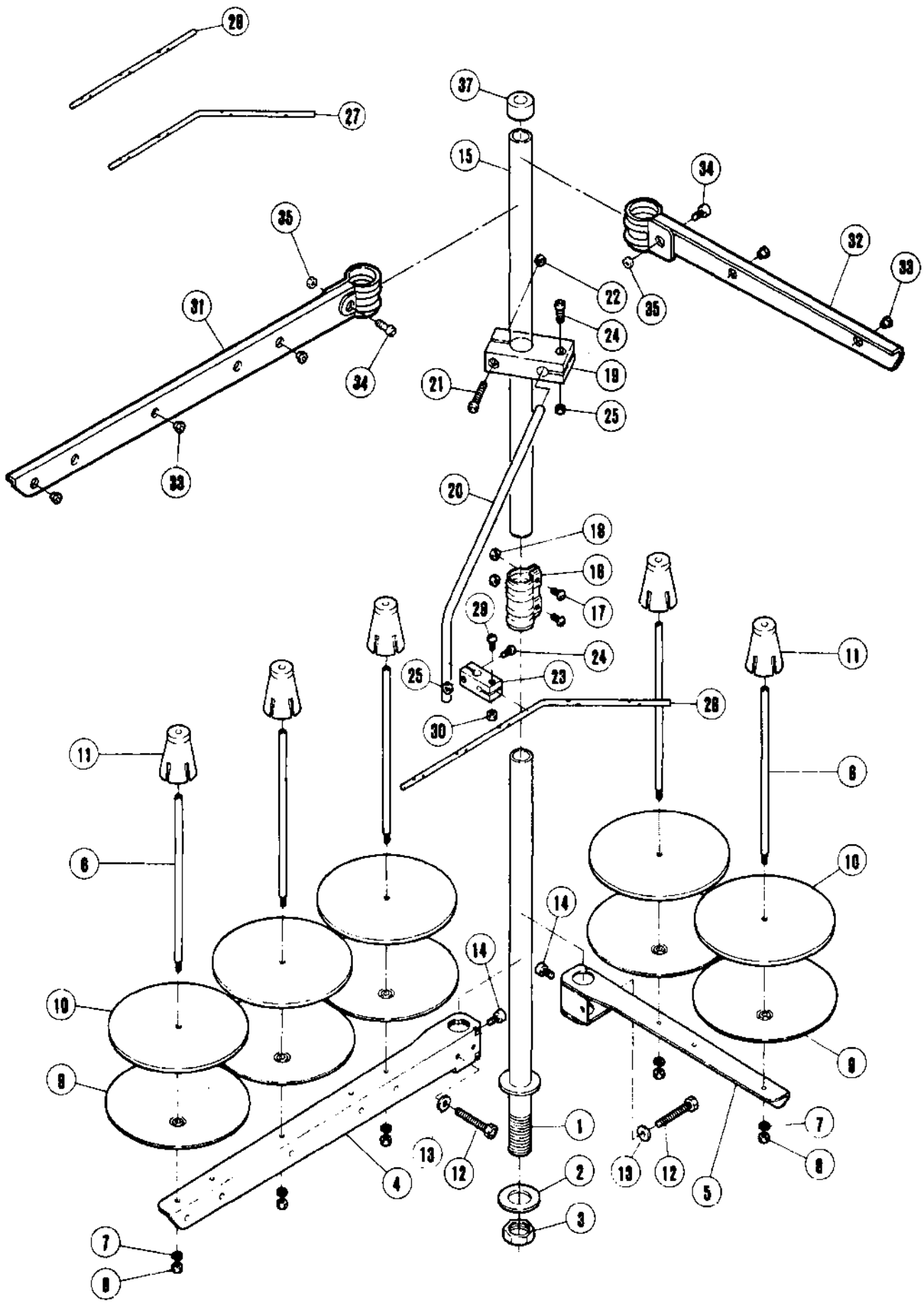
PART NO.	PAGE	NO. REF.	PART NO.	PAGE	NO. REF.	PART NO.	PAGE	NO. REF.	PART NO.	PAGE	NO. REF.	PART NO.	PAGE	NO. REF.
210047	5	46	210955	39	21									
210067	29	7	210962	39	41									
210100	27	33	211511	31	41									
210102	27	3	211514	31	47									
210107	17	37	211516	31	52									
210109	17	40	211517	31	55									
210124	19	22	211600	94										
210125	19	23	211613	39	34									
210127	25	21	211614	39	24									
210128A	25	27	211662	41	40									
210129	25	22	211771	41	41									
210130	25	23	211771	94										
210136	25	3	211802	25	14									
210140	25	17	211804	25	15									
210141	25	19	211806	25	5									
210143	27	32	211807	25	4									
210144	27	5	211873-TA	51	13									
210145	27	7	211874	51	14									
210146	27	8	211875	51	15									
210147	27	19	211876	51	16									
210148	27	20	212186	11	25									
210152	27	28	212279	3	19									
210153	27	24	230047	3	29									
210161	25	33	240102	17	20									
210162	25	36	240162	3	24									
210164	25	42	240178	37	36									
210178A	29	14	240190	3	31									
210184	29	38	294674	92										
210214	37	18	300248	41	45									
210281	17	21	303312A	41	26									
210281	19	21	303313	41	27									
210282A	25	26	303688	41	39									
210283	23	24												
210284	23	22												
210285	23	26												
210287	23	18												
210288	21	1												
210289	21	3												
210291	23	15												
210292	23	20												
210293	23	16												
210294	21	9												
210296	21	17												
210297	17	27												
210297	21	18												
210302	23	34												
210303	23	36												
210304	23	31												
210306	23	40												
210307	23	33												
210315B	29	13												
210319	13	6												
210319	17	13												
210319	19	13												
210319	23	8												
210341	33	3												
210353	19	34												
210525	5	1												
210529	13	11												
210530	13	13												
210530	19	8												
210531	17	8												
210584	91													
210584	92													
210584	93													
210584	94													
210585	33	27												
210586	19	24												
210586	21	19												
210679	3	20												
210679	3	30												
210756	41	43												
210757	41	42												
210758	41	46												
210759	41	47												
210766	37	25												
210930	15	67												
210936	39	7												
210937	39	17												
210938	39	35												
210939	39	37												
210940	39	30												
210944	39	33												
210945	39	15												
210946	39	13												
210947	39	11												
210948	39	22												
210952	39	27												
210953	39	2												
210954	39	4												

トロコイドポンプ
TROCHOID PUMP

L 32, 52

L 132, 152





糸立台

THREAD STAND

REF. NO.	PART NO. 部品番号	名称	NAME	QT.
	486A9C	糸立 (組) (5本立)	THREAD STAND ASS. (5-SPOOLS)	1
	486B9C	糸立 (組) (4本立)	THREAD STAND ASS. (4-SPOOLS)	1
	486C9C	糸立 (組) (3本立)	THREAD STAND ASS. (3-SPOOLS)	1
1	503-CA	スタンド棒 (下)	THREAD STAND ROD (LOWER)	1 1 1
2	509	座金	WASHER	1 1 1
3	5476	六角ナット	NUT	1 1 1
4	505-CA	ブラケット (3本立)	BRACKET	1 1
5	505ACA	ブラケット (2本立)	BRACKET	2 1
6	380A	糸立棒	SPOOL PIN	3 4 5
7	201252	バネ座金	SPRING WASHER	3 4 5
8	4803	六角ナット / M 4	NUT	3 4 5
9	381-CA	受皿	SPOOL TRAY	3 4 5
10	507	ウレタン	CUSHION	3 4 5
11	382-CA	ユレ止め	SPOOL RETAINING FIN	3 4 5
12	7102	六角ネジ / M 6 × 3 2	SCREW	1 2 2
13	512	座金	WASHER	1 2 2
14	4022	平ネジ / M 6 × 1 0	SCREW	1 2 2
15	502-CA	スタンド棒 (上)	THREAD STAND ROD (UPPER)	1 1 1
16	504-CA	ジョイント	JOINT	1 1 1
17	4021	平ネジ / M 5 × 1 6	SCREW	2 2 2
18	4805	六角ナット / M 5	NUT	2 2 2
19	383-CA	ブラケット	BRACKET	1 1 1
20	384	糸道棒腕	THREAD GUIDE BAR ROD	1 1 1
21	4014	平ネジ / M 4 × 2 5	SCREW	1 1 1
22	4803	六角ナット / M 4	NUT	1 1 1
23	233-CA	ホルダー	HOLDER	1 1 1
24	4012	平ネジ / M 4 × 1 2	SCREW	2 2 2
25	4803	六角ナット / M 4	NUT	2 2 2
26	293A	糸道棒 (5本立)	THREAD GUIDE BAR (5-SPOOLS)	1
27	293B	糸道棒 (4本立)	THREAD GUIDE BAR (4-SPOOLS)	1
28	293C	糸道棒 (3本立)	THREAD GUIDE BAR (3-SPOOLS)	1
29	4012	平ネジ / M 4 × 1 2	SCREW	1 1 1
30	4803	六角ナット / M 4	NUT	1 1 1
31	527-CA	ブラケット (3本立)	BRACKET	1 1
32	505-CA	ブラケット (3本立)	110687 01 1	
	527ACA	ブラケット (2本立)	BRACKET	2 1
	505ACA	ブラケット (2本立)	110687 01	
33	506	糸目穴	THREAD EYELET	3 4 5
34	4117	平ネジ / M 5	SCREW	1 2 2
35	7012	平ネジ / M 3 . 5 × 6	110687 01 1	
	4805	六角ナット / M 5	NUT	1 2 2
	512	座金	110687 01	
36	4022	平ネジ / M 6 × 1 0	110687 10 1	
37	386	キャップ	ROD CAP	1 1 1

MEMO

■ PEGASUS
SEWING MACHINE MFG.
CO., LTD.®

