



<b>Cameroun</b>	<b>65/II</b>
<b>Côte Fr. Somalis</b>	<b>1964</b>
<b>Côte Fr. Somalis</b>	<b>65/I</b>
<b>Guadeloupe</b>	<b>65/III</b>
<b>Martinique</b>	<b>65/III</b>
<b>Guyane</b>	<b>65/III</b>
<b>Réunion</b>	<b>65/III</b>
<b>Polynésie française</b>	<b>1964</b>

**STATISTISCHES AMT  
DER EUROPÄISCHEN GEMEINSCHAFTEN**

**Anschriften**

Europäische Wirtschaftsgemeinschaft  
Brüssel, Avenue de Tervueren 188a — Tel. 71 00 90  
Europäische Atomgemeinschaft  
Brüssel, rue Belliard 51 — Tel. 13 40 90  
Europäische Gemeinschaft für Kohle und Stahl  
Luxemburg, Hotel Staar — Tel. 4 08 41

**Zuschriften erbeten an :**

Statistisches Amt der Europäischen Gemeinschaften  
Avenue de Tervueren 188a  
Brüssel 15

**OFFICE STATISTIQUE  
DES COMMUNAUTÉS EUROPÉENNES**

**Adresses**

Communauté économique européenne  
Bruxelles, 188a, avenue de Tervueren — tél. 71 00 90  
Communauté européenne de l'énergie atomique  
Bruxelles, 51, rue Belliard — tél. 13 40 90  
Communauté européenne du charbon et de l'acier  
Luxembourg, Hôtel Staar — tél. 4 08 41

**Adresser la correspondance relative  
à cette publication :**

Office statistique des Communautés européennes  
188a, avenue de Tervueren  
Bruxelles 15

**ISTITUTO STATISTICO  
DELLE COMUNITÀ EUROPEE**

**Indirizzi**

Comunità Economica Europea  
Bruxelles, 188a, avenue de Tervueren — tel. 71 00 90  
Comunità Europea dell'Energia Atomica  
Bruxelles, 51, rue Belliard — tel. 13 40 90  
Comunità Europea del Carbone et dell'Acciaio  
Lussemburgo, Hotel Staar — tel. 4 08 41

**Indirizzare la corrispondenza relativa a questa  
pubblicazione a :**

Istituto Statistico delle Comunità Europee  
188a, avenue de Tervueren  
Bruxelles 15

**BUREAU VOOR DE STATISTIEK  
DER EUROPESE GEMEENSCHAPPEN**

**Adressen**

Europese Economische Gemeenschap  
Brussel, Tervurenlaan 188a — tel. 71 00 90  
Europese Gemeenschap voor Atoomenergie  
Brussel, Belliardstraat 51 — tel. 13 40 90  
Europese Gemeenschap voor Kolen en Staal  
Luxemburg, Hotel Staar — tel. 4 08 41

**Correspondentie betreffende deze publikatie gelieve  
men te richten aan het :**

Bureau voor de Statistiek der Europese Gemeenschappen  
Tervurenlaan 188a  
Brussel 15

**STATISTICAL OFFICE  
OF THE EUROPEAN COMMUNITIES**

**Addresses**

European Economic Community  
Brussels, 188a, avenue de Tervueren. Tel. 71 00 90  
European Atomic Energy Community  
Brussels, 51, rue Belliard. Tel. 13 40 90  
European Coal and Steel Community  
Luxembourg, Hotel Staar. Tel. 4 08 41

**Correspondence concerning this publication should  
be addressed to :**

Statistical Office of the European Communities  
188a, avenue de Tervueren  
Brussels 15

Überseeische Assoziierte  
**AUSSENHANDELSSTATISTIK**

Associés d'Outre-Mer  
**STATISTIQUE DU COMMERCE EXTÉRIEUR**

Associati d'Oltremare  
**STATISTICA DEL COMMERCIO CON L'ESTERO**

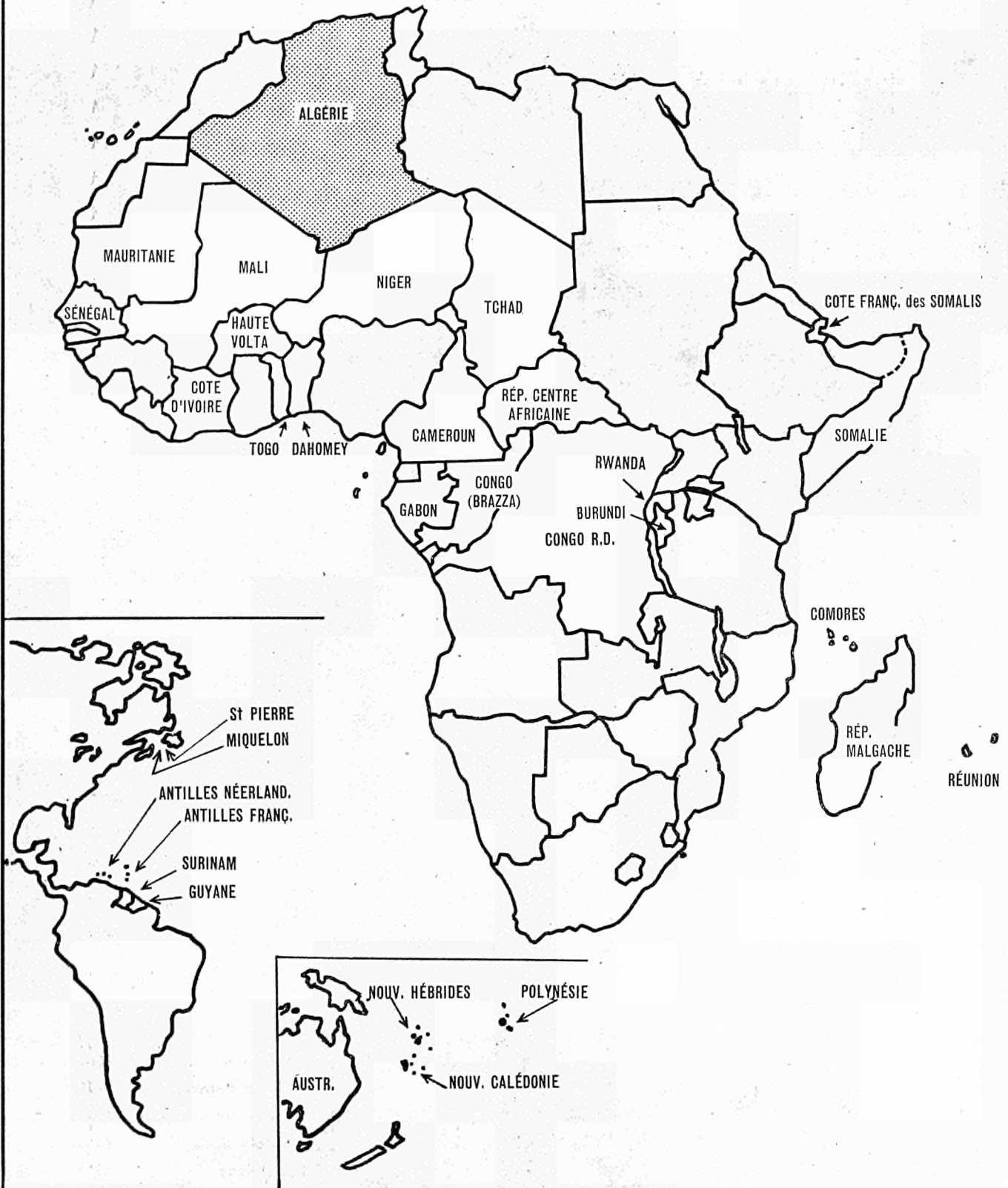
Overzeese Geassocieerden  
**STATISTIEK VAN DE BUITENLANDSE HANDEL**

Overseas Associates  
**FOREIGN TRADE STATISTICS**

**1966 — No. 2**

<b>Cameroun</b>	<b>65/II</b>
<b>Côte Fr. Somalis</b>	<b>1964</b>
<b>Côte Fr. Somalis</b>	<b>65/I</b>
<b>Guadeloupe</b>	<b>65/III</b>
<b>Martinique</b>	<b>65/III</b>
<b>Guyane</b>	<b>65/III</b>
<b>Réunion</b>	<b>65/III</b>
<b>Polynésie française</b>	<b>1964</b>

# ASSOCIÉS D'OUTREMER



Les tracés ci-dessus correspondent aux territoires statistiques

## INHALTSÜBERSICHT

	Seite Page
Einleitung	5
Einfuhr der AOM aus der Welt	6
Einfuhr der AOM aus der EWG	7
Ausfuhr der AOM in die Welt	8
Ausfuhr der AOM nach der EWG	9
Ausfuhr der AOM	
Indizes der laufenden Werte	10
Gesamtindizes der Preise (Vorläufige Reihe)	11
Einzelindizes der Preise	12
Volumenindex (Vorläufige Reihe)	18
Graphische Darstellung des Volumenindex	
<b>Kamerun</b> 6 Monate 1965	19
<b>Franz. Somaliküste</b> 12 Monate 1964	57
<b>Franz. Somaliküste</b> 3 Monate 1965	69
<b>Guadeloupe</b> 9 Monate 1965	81
<b>Martinique</b> 9 Monate 1965	103
<b>Guayana</b> 9 Monate 1965	125
<b>Reunion</b> 9 Monate 1965	143
<b>Franz. Polynesien</b> 12 Monate 1964	163

## TABLE GENERALE DES MATIERES

Introduction	
Importations des AOM en provenance du Monde	
Importations des AOM en provenance de la CEE	
Exportations des AOM à destination du Monde	
Exportations des AOM à destination de la CEE	
Exportations des AOM	
Indices des valeurs courantes	
Indices globaux des prix (série provisoire)	
Indices détaillés des prix	
Indices de volume (série provisoire)	
Graphique indice de volume	
<b>Cameroun</b> 6 mois 1965	
<b>Côte Fr. Somalis</b> 12 mois 1964	
<b>Côte Fr. Somalis</b> 3 mois 1965	
<b>Guadeloupe</b> 9 mois 1965	
<b>Martinique</b> 9 mois 1965	
<b>Guyane</b> 9 mois 1965	
<b>Réunion</b> 9 mois 1965	
<b>Polynésie Fr.</b> 12 mois 1964	

## INDICE GENERALE

	Pagina Bladzijde
Introduzione	5
Importazioni degli AOM origine Mondo	6
Importazioni degli AOM origine CEE	7
Esportazioni degli AOM destinazione Mondo	8
Esportazioni degli AOM destinazione CEE	9
Exportazioni degli AOM	
Indici dei valori correnti	10
Indici globali dei prezzi	11
Indici dettagliati dei prezzi	12
Indici di volume	18
Indici di volume - grafico	
<b>Camerun</b> 6 mesi 1965	19
<b>Costa fr. dei Somali</b> 12 mesi 1964	57
<b>Costa fr. dei Somali</b> 3 mesi 1965	69
<b>Guadalupa</b> 9 mesi 1965	81
<b>Martinica</b> 9 mesi 1965	103
<b>Guiana</b> 9 mesi 1965	125
<b>Riunione</b> 9 mesi 1965	143
<b>Polinesia Fr.</b> 12 mesi 1964	163

## ALGEMENE INHOUD

Inleiding	
Invoer der Overzeese Geassocieerden uit de wereld	
Invoer der Overzeese Geassocieerden uit de EEG	
Uitvoer der Overzeese Geassocieerden naar de wereld	
Uitvoer der Overzeese Geassocieerden naar de EEG	
Uitvoer der Overzeese Geassocieerden	
Index van de lopende waarden	
Totale prijsindex (voorlopige cijfers)	
Gedetailleerde prijsindexcijfers	
Index van de hoeveelheden (voorlopige cijfers)	
Index van de hoeveelheden - grafieken	
<b>Kameroen</b> 3 maanden 1965	
<b>Frans-Somaliland</b> 12 maanden 1964	
<b>Frans-Somaliland</b> 3 maanden 1965	
<b>Guadeloupe</b> 9 maanden 1965	
<b>Martinique</b> 9 maanden 1965	
<b>Guyana</b> 9 maanden 1965	
<b>Reunion</b> 9 maanden 1965	
<b>Frans-Polynesië</b> 12 maanden 1964	

**Numéros de publication des données du commerce extérieur AOM**  
**Nummern der Veröffentlichungen mit Angaben über den Aussenhandel der ÜA**

Pays/Länder	Données trimestrielles				Vierteljahres Angaben			
	I	II	III	IV	I	II	III	IV
	1964				1965			
	Années et numéros de parution - Jahrgang und Nummer der Angabe							
Mauritanie	65- 8	65- 8	65- 8	65-30	66- 1			
Mali	66- 1	66- 1	66- 1	66- 1	66- 1	66- 1		
Haute-Volta	65-37							
Niger	.	.	65-25	65-44	66- 1			
Sénégal	.	65-27	65-34	65-40	65-45			
Côte d'Ivoire	65-16	65-16	65-29	65-42				
Togo	65- 5	65- 5	65-26	65-26				
Dahomey	65- 9	65- 9	65-23	65-33	65-44	66- 1		
Cameroun	65- 7	65-14	65-28	65-35	65-45	66- 2		
Tchad	65- 1	65- 1	65-10	65-19	65-44	65-45		
Centrafrique	65- 3	65- 3	65-12	65-21	65-44	65-45		
Gabon	65- 2	65- 2	65-11	65-20	65-44	65-45		
Congo (Brazza)	65- 4	65- 4	65-13	65-22	65-44	65-45		
Congo (Léo)	65-17	65-17	65-31					
Rwanda								
Burundi								
Somalie								
Madagascar	65- 6	65- 6	65-15					
Curaçao-Aruba	65-24	65-24	65-24	65-38				
Surinam								
Côte Française des Somalis	.	65-36	65-36	66- 2	66- 2			
Comores	.	.	.	65-43				
Saint-Pierre-et-Miquelon	.	.	.	65-39				
Nouvelle Calédonie	.	.	.	65-41				
Polynésie Française	.	.	.	66- 2				
Réunion - Guadeloupe	} DOM	65-32	65-32	65-32	65-44	65-45	66- 2	
Martinique - Guyane								

## EINLEITUNG

Die Angaben über den Aussenhandel der Überseeischen Assoziierten treffen beim Statistischen Amt der Europäischen Gemeinschaften je nach dem Herkunftsland und manchmal auch den gegebenen Verhältnissen zu unterschiedlichen Zeiten ein. Nun ist es aber verständlicherweise unmöglich, die letzten Informationen abzuwarten, um ein zusammenhängendes Ganzes herausgeben zu können. Daraus erklärt sich auch das unregelmässige Erscheinen der Hefte, die jeweils ein bestimmtes Land betreffen und zusammen das Bulletin des Aussenhandels der Überseeischen Assoziierten bilden. Aber diese Lösung erleichtert keineswegs die Einsichtnahme in die Dokumente und erschwert eine Gesamtauswertung der Informationen. Immerhin stellte diese Form bereits einen Fortschritt gegenüber den Veröffentlichungen der früheren Jahre dar; jedoch war klar, dass man sie noch handlicher machen könnte.

Eine Sammelmappe, in der dank eines Wechselbandes austauschbare Hefte vereinigt werden, von denen jedes einzelne ein Aussenhandelsvierteljahr eines Überseeischen Assoziierten behandelt, bietet dem Leser die Möglichkeit, nach Belieben die Hefte über ein bestimmtes Land oder Vierteljahr herauszunehmen und in einer Sammelmappe fortlaufende Unterlagen über die Fragen zu sammeln, die ihn am häufigsten beschäftigen. Ausserdem wird eine Wiederholung des allen Assoziierten gemeinsamen Teils der Unterlagen dadurch vermieden, dass man bei jeder Monatslieferung der Reihe eine von den übrigen unabhängige Sammelmappe anbietet. Auf diese Weise hoffen wir, dem Leser die Einsichtnahme in die Angaben und vor allem deren Auswertung zu erleichtern, ohne damit etwa das Erscheinen der Veröffentlichungen weiter zu verzögern.

Im Zuge dieser Verbesserungen werden zum gleichen Zweck einige Neuerungen eingeführt. Dabei handelt es sich um Tabellen mit den Handelsindizes und um graphische Darstellungen, in denen die Entwicklung des Handels im Laufe der letzten Jahre und der letzten Vierteljahresperioden aufgezeigt wird.

Die Indizes betreffen im Augenblick nur die Ausfuhren. Sie bilden drei vorläufige Reihen, in denen die Entwicklung der laufenden Werte, der Preise und der Volumen angegeben wird.

Einer der nächsten monatlichen Veröffentlichungen wird eine methodologische Notiz beiliegen, um dem Leser die den Berechnungen zugrunde liegenden Hypothesen und Details der Berechnungen bekanntzugeben, die zu den veröffentlichten Ergebnissen geführt haben. Kurz gesagt, dank der sehr geringen Verschiedenheit der ausgeführten Erzeugnisse ist es möglich gewesen, einen Preisindex für die von den einzelnen überseeischen Assoziierten verkauften Waren zu errechnen. Ein solcher Index ist verhältnismässig beständig und gilt mit einfachen Berechnungen leicht für mehr als 80 % des Wertes der ausgeführten Erzeugnisse. Er wird zur Beseitigung der Schwankungen beim Index der laufenden Werte benutzt, wodurch man mühelos einen Index für das Volumen der Ausfuhren erhält.

Diesen globalen Reihen wurden detaillierte Ausführungsindizes hinzugefügt und gleichzeitig unter derselben Rubrik die wichtigsten Exporteure der gleichen Ware zusammengefasst. Auf diese Weise erhält man leicht einen Gesamtüberblick über die Entwicklung der Ausfuhrkurse der Erzeugerländer.

Die bereits erwähnten graphischen Darstellungen versuchen, das Volumen der Ausfuhren aufzuzeigen, indem sie sich nur an die Hauptexporteure unter den Assoziierten halten.

Um eine leichtere Einsichtnahme in die bereits erschienenen Angaben zu ermöglichen, ist in der Anlage ein Verzeichnis beigefügt, das für jedes Land und jedes Vierteljahr 1964 und 1965, die Nummer der Veröffentlichung enthält, in dem diese Angaben zu finden sind.

## INTRODUCTION

Les données sur le commerce extérieur des Associés d'outre-mer arrivent à l'Office Statistique des Communautés Européennes dans des délais variables selon les pays d'origine et, parfois, selon les circonstances. Or, on ne peut raisonnablement attendre l'arrivée des dernières informations pour diffuser un ensemble cohérent; c'est ce qui explique la parution irrégulière des livrets relatifs à un pays déterminé et dont l'ensemble constitue le Bulletin du Commerce extérieur des Associés d'outre-mer. Mais cette solution ne facilite pas la consultation des documents et rend malaisée une interprétation générale des informations. Pourtant la forme ainsi adoptée constituait déjà un progrès sur les publications des années antérieures; il apparut cependant qu'on pouvait la rendre plus maniable.

Une couverture unique rassemblant, grâce à une reliure mobile, des livrets détachables dont chacun est consacré à un trimestre de commerce extérieur d'un Associé d'outre-mer, ouvre au lecteur la possibilité d'extraire à son gré les livrets relatifs à un pays donné ou à un trimestre déterminé et à rassembler sous une couverture unique une documentation suivie sur les problèmes qui le préoccupent le plus souvent. En outre, on évite de répéter la partie de la documentation commune à tous les Associés en présentant un fascicule d'ensemble indépendant des autres dans chaque livraison mensuelle de la série. On espère ainsi, sans aucunement accroître les retards de publication, donner au lecteur plus de facilité pour la consultation et surtout pour l'interprétation des données.

A l'occasion de cet aménagement, on introduit dans le même but quelques innovations: ce sont des tableaux consacrés aux indices du commerce et des graphiques retraçant son évolution au cours des dernières années et des périodes trimestrielles les plus récentes.

Les indices portent pour l'instant sur les exportations seulement. Ils forment trois séries provisoires qui donnent l'évolution des valeurs courantes, des prix et des volumes.

Une notice méthodologique accompagnera l'une des prochaines publications mensuelles pour indiquer au lecteur les hypothèses de base et le détail des calculs qui ont conduit aux résultats publiés. En bref, tirant parti de la diversité très réduite des produits exportés, il a été possible de calculer un indice de prix des marchandises vendues par chaque Associé d'outre-mer. Un tel indice est relativement stable et avec des calculs modestes couvre aisément plus de 80 % de la valeur des produits exportés. Il est utilisé pour éliminer les variations de prix dans l'indice des valeurs courantes, ce qui fournit sans peine un indice du volume des sorties.

A ces séries globales, on a ajouté des indices détaillés de prix à l'exportation en groupant sous la même rubrique les principaux exportateurs de la même marchandise. Il est ainsi aisé d'avoir une vue globale de l'évolution des cours à la sortie des pays producteurs.

Les graphiques dont il a été fait mention tendent à retracer le volume des exportations en s'attachant, parmi les Associés, aux principaux exportateurs seulement.

Pour permettre une consultation plus facile des données déjà parues, on trouvera ci-contre une table portant, pour chaque pays et chaque trimestre de 1964 et 1965, le numéro de la publication où ces données sont reproduites.

## Einfuhr der AOM aus der Welt

## Importations des AOM en provenance du Monde

Mio \$

Länder	1961	1962	1963	1964	1964			1965		
					II	III	IV	I	II	III
Mauretanien	31,1	35,7	30,0	15,7	2,3	3,7	6,3	6,1		
Mali	35,6	45,8	34,3	36,6	9,2	6,7	9,2	11,0	8,3	
Obervolta	28,4	34,7	37,1	.	.	.	.			
Niger	18,8	25,5	22,7	32,9	8,5	9,6	7,9	9,5		
Senegal	155,2	154,8	156,1	171,7	36,9	37,5	51,8	48,8		
Effenbeinküste	149,9	146,5	169,8	245,1	56,8	51,8	70,5			
Togo	26,2	27,1	29,0	41,7	10,2	11,1	10,9			
Dahome	25,4	26,8	33,4	31,4	8,3	7,3	8,2	9,0	9,1	
Kamerun (Ost)	96,0	101,8	108,3	115,8	29,1	31,1	30,5	38,4	34,1	
Tschad	25,3	29,1	29,1	34,6	9,3	7,4	10,3	6,8	7,5	
Zentralafrika	22,2	25,2	26,4	29,9	6,2	7,5	9,9	5,3	6,4	
Gabun	35,8	38,8	48,1	55,7	12,7	15,1	14,9	11,3	15,6	
Kongo (Brazza)	79,0	67,8	61,9	64,8	14,4	15,6	19,3	15,6	16,3	
Kongo (Léo)	129,9	170,8	316,1	.	53,1	79,4	.			
Rwanda	.	.	.	.	.	.	.			
Burundi	.	.	.	.	.	.	.			
Somalia	32,2	37,8	44,7	.	12,9	14,8	.			
Madagaskar	103,4	121,6	127,5	135,5	35,4	35,7	33,4			
<b>EAMA GESAMT</b>	<b>994,4</b>	<b>1 089,8</b>	<b>[1 274,5]</b>	.	.	.	.	.		
Curaçao	314,2	329,3	312,8	313,2	77,0	76,5	81,3			
Aruba	402,5	391,0	382,6	334,5	79,9	81,7	84,1			
Suriname	53,6	54,6	58,4	80,7	20,8	21,8	19,3			
Französische Somaliküste <sup>1)</sup>	16,9	14,5	25,7	20,9	5,1 <sup>1)</sup>	4,5	6,1	5,3		
Komoren	3,7	4,4	5,4	6,1	1,5	1,7	1,6			
Saint-Pierre-und-Miquelon	4,6	4,3	5,3	5,1	.	.	.			
Neu-Kaledonien	47,5	41,0	38,5	54,5	14,0	14,2	14,1			
Französisch-Polynesien	23,4	25,2	32,2	71,2	14,3	25,1	19,7			
<b>TOM GESAMT</b>	<b>866,4</b>	<b>964,3</b>	<b>[860,8]</b>	<b>886,2</b>	<b>[212,6]</b>	<b>[225,5]</b>	<b>[226,2]</b>			
Reunion	57,7	63,3	69,7	90,0	21,8	25,1	23,5	22,7	22,9	26,7
Guadeloupe	52,3	57,5	69,6	79,4	20,2	19,7	21,2	19,6	22,7	20,7
Martinique	50,8	57,0	73,8	78,9	18,1	18,7	23,1	22,2	24,1	21,2
Guayana	7,5	10,4	11,3	16,0	4,1	4,0	4,2	4,2	4,9	5,4
<b>DOM GESAMT</b>	<b>168,3</b>	<b>188,2</b>	<b>224,4</b>	<b>264,3</b>	<b>64,2</b>	<b>67,5</b>	<b>72,0</b>	<b>68,7</b>	<b>74,6</b>	<b>74,0</b>
<b>AOM GESAMT</b>	<b>2 029,1</b>	<b>2 142,3</b>	<b>[2 359,7]</b>	.	.	.	.	.		

<sup>1)</sup> Von 1964 in seiner Gesamtheit ab, umfassen die Einfuhren der Französischen Somaliküste auch die Zollabgänge für den lokalen Verbrauch.



## Einfuhr der AOM aus der EWG

## Importations des AOM en provenance de la CEE

Mio \$

1961	1962	1963	1964	1964			1965			Pays
				II	III	IV	I	II	III	
26,1	27,8	22,5	10,5	1,6	2,8	3,8	3,8			Mauritanie
26,5	23,1	13,7	13,9	3,7	2,6	3,5	3,4	3,4		Mali
18,3	19,8	20,3	.	.	.	.				Haute-Volta
10,2	15,6	12,9	21,9	5,9	6,6	4,8	5,8			Niger
116,8	115,3	116,0	120,4	25,6	26,0	16,1	34,4			Sénégal
118,1	113,0	129,1	178,8	43,3	38,0	52,6				Côte-d'Ivoire
14,2	13,0	14,1	20,8	4,9	5,8	5,2				Togo
16,9	18,0	23,5	21,1	5,5	6,7	3,7	6,3	6,2		Dahomey
61,9	65,6	74,1	85,0	23,0	22,8	21,8	28,4	26,1		Cameroun (Or.)
16,2	18,5	18,4	21,6	5,5	5,0	6,8	3,9	3,9		Tchad
15,8	18,0	20,0	22,3	4,7	5,7	7,4	4,0	4,9		Centrafrique
25,9	28,1	34,5	39,8	9,4	11,2	10,6	8,0	12,0		Gabon
59,4	53,4	46,2	48,8	11,0	11,7	14,4	11,2	13,1		Congo (Brazza)
60,7	68,6	132,3	.	30,2	43,9	.				Congo (Léo)
.	.	.	.	.	.	.				Rwanda
.	.	.	.	.	.	.				Burundi
11,8	12,2	13,5	.	.	.	.				Somalie
83,4	99,8	104,2	110,4	29,2	29,8	26,4				Madagascar
<b>682,2</b>	<b>709,8</b>	<b>[795,3]</b>	.	.	.	.				<b>TOTAL EAMA</b>
20,0	22,6	19,1	19,5	4,8	4,7	5,7				Curaçao
4,0	5,4	6,2	5,8	1,4	1,3	1,6				Aruba
15,5	19,8	[21,0]	.	.	.	.				Surinam
6,0	9,0	14,3	13,4	4,0	3,0	3,1	3,3			Côte française des Somalis <sup>1)</sup>
1,8	2,3	3,0	3,6	1,1	0,9	0,9				Comores
1,6	1,8	2,2	1,8	0,5	0,4	0,5				Saint-Pierre-et-Miquelon
31,8	27,4	23,8	33,6	8,8	8,5	9,0				Nouvelle-Calédonie
13,0	14,9	20,6	48,2	10,9	13,8	14,7				Polynésie française
<b>93,7</b>	<b>103,2</b>	<b>[110,2]</b>	.	.	.	.				<b>TOTAL TOM</b>
41,7	46,2	49,3	65,4	16,1	18,0	17,2	17,4	17,6	19,6	Réunion
42,3	47,2	57,1	64,4	16,4	16,1	17,3	16,0	18,4	16,0	Guadeloupe
40,3	46,4	59,4	63,1	14,1	14,7	18,6	18,1	18,6	17,0	Martinique
5,6	8,7	9,4	11,9	3,5	3,4	1,9	3,2	3,8	4,2	Guyane
<b>129,9</b>	<b>148,5</b>	<b>175,2</b>	<b>204,8</b>	<b>50,1</b>	<b>52,2</b>	<b>55,0</b>	<b>54,7</b>	<b>58,4</b>	<b>56,8</b>	<b>TOTAL DOM</b>
<b>905,8</b>	<b>961,5</b>	<b>[1 080,7]</b>	.	.	.	.				<b>TOTAL AOM</b>

<sup>1)</sup> A partir des 12 mois 1964, les importations de la Côte Française des Somalis comprennent les sorties d'entrepôts pour la consommation locale.

## Ausfuhr der AOM in die Welt

## Exportations des AOM à destination du Monde

Mio \$

Länder	1961	1962	1963	1964	1964			1965		
					II	III	IV	I	II	III
Mauretanien <sup>1)</sup>	2,1	2,8	16,2	45,8	11,2	12,0	12,3	12,6		
Mali	14,1	10,0	10,6	16,6	2,1	1,5	10,9	3,4	6,0	
Obervolta	3,6	6,7	8,1	.	.	.	.			
Niger	15,5	19,5	21,6	21,3	5,1	3,2	3,9	7,7		
Senegal	124,1	124,2	110,5	122,5	32,3	36,6	19,4	34,7		
Elfenbeinküste	176,2	182,5	230,3	302,1	71,4	53,8	80,2			
Togo	18,7	17,2	18,3	30,2	8,7	6,3	6,7			
Dahome	14,5	10,9	12,8	13,2	4,0	3,0	3,2	1,7	4,4	
Kamerun (Ost)	98,0	103,4	118,3	121,7	33,0	23,5	29,4	34,2	42,0	
Tschad	21,4	16,5	22,7	26,5	9,4	6,0	4,2	5,3	8,9	
Zentralafrika	13,7	14,2	22,0	28,9	9,9	7,2	6,4	5,4	7,2	
Gabun	55,2	58,3	73,3	90,1	22,4	20,6	27,6	21,1	25,0	
Kongo (Brazza)	19,7	35,0	41,6	47,4	8,6	13,9	13,2	11,5	10,1	
Kongo (Léo)	[331,0]	348,8	377,5	.	60,9	108,0	.			
Rwanda	.	.	.	.	.	.	.			
Burundi	.	.	.	.	.	.	.			
Somalia	26,3	25,2	31,8	.	8,4	7,4	.			
Madagaskar	77,5	94,3	82,1	91,8	19,7	27,7	25,3			
<b>EAMA GESAMT</b>	<b>[1 012,2]</b>	<b>1 069,6</b>	<b>1 196,8</b>	<b>[1 466,3]</b>	<b>[307,4]</b>	<b>[334,3]</b>	.			
Curaçao	296,0	284,8	278,4	281,2	66,7	67,6	73,4			
Aruba	413,0	402,8	380,0	348,7	85,7	81,9	93,6			
Suriname	40,9	42,0	45,7	47,0	11,8	12,0	11,2			
Französische Somaliküste	1,6	2,0	1,8	2,5	1,0	0,5	0,4	0,4		
Komoren	2,8	2,5	4,7	4,0	0,5	0,7	2,0			
Saint-Pierre-und-Miquelon	2,5	1,7	1,3	2,1	0,5	0,5	0,6			
Neu-Kaledonien	56,0	34,4	46,2	62,3	18,4	15,6	16,6			
Französisch-Polynesien	11,5	10,8	10,2	11,1	2,6	2,8	2,7			
<b>TOM GESAMT</b>	<b>824,3</b>	<b>781,4</b>	<b>781,1</b>	<b>758,9</b>	<b>187,2</b>	<b>181,6</b>	<b>200,5</b>			
Reunion	36,7	33,0	38,1	37,4	2,6	4,8	17,6	8,8	2,3	7,1
Guadeloupe	36,1	35,3	38,2	34,8	17,4	6,4	1,5	6,0	12,8	10,9
Martinique	33,6	33,6	35,6	29,3	8,4	8,5	9,2	7,1	12,5	10,2
Guayana	0,8	0,4	0,7	0,7	0,2	0,2	0,2	0,5	0,6	0,9
<b>DOM GESAMT</b>	<b>107,2</b>	<b>102,3</b>	<b>112,6</b>	<b>102,2</b>	<b>28,6</b>	<b>19,9</b>	<b>28,5</b>	<b>22,4</b>	<b>28,2</b>	<b>29,1</b>
<b>AOM GESAMT</b>	<b>[1 943,6]</b>	<b>1 953,4</b>	<b>1 990,5</b>	.	<b>[513,2]</b>	<b>[535,8]</b>	.			

<sup>1)</sup> Eisenerze eingeschlossen (Quelle - MIFERMA).

## Ausfuhr der AOM nach der EWG

## Exportations des AOM à destination de la CEE

Mio \$

1961	1962	1963	1964	1964			1965			Pays
				II	III	IV	I	II	III	
0,6	1,4	12,1	30,0	7,0	8,9	8,2	8,0			Mauritanie <sup>1)</sup>
2,5	1,8	2,2	0,7	0,2	0,1	0,1	0,2	0,1		Mali
0,4	0,4	1,4	.	.	.	.				Haute-Volta
12,0	11,9	14,6	13,8	3,3	1,2	1,4	5,4			Niger
102,3	109,7	98,1	102,4	26,8	30,7	15,9	31,0			Sénégal
121,9	126,6	161,9	181,2	38,1	25,0	53,1				Côte-d'Ivoire
13,5	12,1	13,6	21,6	6,5	4,8	4,9				Togo
10,9	8,4	10,9	11,6	3,6	2,7	2,9	1,4	3,7		Dahomey
81,8	83,7	98,9	101,4	24,3	20,3	25,8	27,7	31,7		Cameroun (Or.)
17,2	9,9	15,3	17,4	7,8	4,0	0,9	3,6	5,6		Tchad
11,3	9,0	11,8	16,5	5,7	5,0	0,4	2,8	3,7		Centrafrique
42,7	44,9	49,5	59,7	14,4	14,7	15,4	14,2	16,4		Gabon
14,4	25,4	31,1	29,3	6,3	7,7	7,1	6,4	6,6		Congo (Brazza)
[90,1]	89,3	120,9	.	27,6	33,4	.				Congo (Léo)
.	.	.	.	.	.	.				Rwanda
.	.	.	.	.	.	.				Burundi
14,8	13,1	15,9	.	.	.	.				Somalie
45,9	56,4	50,0	55,5	13,1	17,6	13,8				Madagascar
<b>[578,3]</b>	<b>603,7</b>	<b>708,3</b>	.	<b>[190,8]</b>	<b>[180,7]</b>	.				<b>TOTAL EAMA</b>
26,8	28,6	34,4	28,6	8,6	4,4	6,1				Curaçao
39,6	55,3	71,0	30,2	5,4	5,2	10,3				Aruba
3,9	4,8	[5,2]	.	1,2	1,2	.				Surinam
0,8	1,3	1,3	1,8	0,8	0,3	0,2	0,3			Côte française des Somalis
2,0	2,0	2,5	2,3	0,4	0,5	0,9				Comores
0,6	0,6	0,6	0,6	0,2	0,2	0,2				Saint-Pierre-et-Miquelon
43,1	25,5	30,6	28,0	7,8	7,4	6,9				Nouvelle-Calédonie
5,8	5,6	5,4	5,5	1,1	1,3	1,5				Polynésie française
<b>122,6</b>	<b>123,6</b>	<b>[151,1]</b>	.	<b>25,5</b>	<b>20,5</b>	.				<b>TOTAL TOM</b>
32,7	28,3	31,8	35,0	2,1	4,2	17,3	7,8	2,0	6,7	Réunion
28,5	29,5	28,0	29,0	15,4	4,8	0,9	5,8	9,1	8,7	Guadeloupe
30,3	31,3	31,6	26,7	7,9	7,5	8,4	6,6	12,0	9,9	Martinique
0,4	0,2	0,4	0,4	0,1	0,1	0,1	0,0	0,1	0,3	Guyane
<b>91,9</b>	<b>89,1</b>	<b>91,8</b>	<b>91,1</b>	<b>25,4</b>	<b>16,6</b>	<b>26,7</b>	<b>20,2</b>	<b>23,2</b>	<b>25,6</b>	<b>TOTAL DOM</b>
<b>793,1</b>	<b>816,5</b>	<b>[951,1]</b>	.	<b>[241,7]</b>	<b>[217,8]</b>	.				<b>TOTAL AOM</b>

<sup>1)</sup> Minerais de fer compris (Source - MIFERMA).

**Ausfuhr der AOM**  
Indizes der laufenden Werte

**Exportations des AOM**  
Indices des valeurs courantes

1962 → 100

Länder	1961	1962	1963	1964	1964			1965		
					II	III	IV	I	II	III
Mauretanien	76	100	582	1 645	1 615	1 730	1 771	1 813		
Mali	140	100	105	165	84	62	434	137	238	
Obervolta	53	100	122	.	.	.	.			
Niger	79	100	110	109	104	65	80	355	80	
Senegal	100	100	89	99	104	118	62	112		
Elfenbeinküste	97	100	126	166	157	118	176			
Togo	109	100	106	176	202	147	157	210	138	
Dahome	133	100	117	121	147	109	121	64	160	
Kamerun (Ost)	95	100	115	118	124	91	114	133	163	
Tschad	130	100	137	160	246	155	110	138	231	
Zentralafrika	97	100	155	204	281	203	180	153	288	
Gabun	95	100	124	154	154	128	134	145	171	
Kongo (Brazza)	56	100	119	135	99	159	152	131	116	
Kongo (Léo)	[95]	100	108	[113]	70	124	[172]			
Rwanda	.	100	.	.	.	.	.			
Burundi	.	100	.	.	.	.	.			
Somalia	104	100	126	.	.	.	.			
Madagaskar	82	100	87	97	83	118	108	78	89	
<b>EAMA GESAMT</b>	<b>[95]</b>	<b>100</b>	<b>112</b>	<b>[137]</b>	<b>[115]</b>	<b>[125]</b>	<b>[152]</b>			
Kongo (Leo) ausgeschlossen	95	100	114	[149]	[137]	[126]	[142]			
Curaçao	103	100	98	99	94	95	103			
Aruba	103	100	94	87	85	81	93			
Suriname	97	100	139	112	112	114	105			
Französische Somaliküste	71	100	82	112	189	85	73			
Komoren	109	100	186	157	75	103	317			
Saint-Pierre-und-Miquelon	132	100	113	129	.	.	.			
Neu-Kaledonien	163	100	134	181	214	182	193			
Französisch-Polynesien	107	100	95	103	96	105	98			
<b>TOM GESAMT</b>	<b>105</b>	<b>100</b>	<b>100</b>	<b>[98]</b>	<b>[97]</b>	<b>[94]</b>	<b>[103]</b>			
Reunion	111	100	115	113	31	58	214	106	28	87
Guadeloupe	103	100	109	99	199	73	17	68	146	124
Martinique	100	100	106	87	100	101	109	84	148	122
Guayana	104	100	146	140	127	171	157	389	538	.
<b>DOM GESAMT</b>	<b>105</b>	<b>100</b>	<b>110</b>	<b>100</b>	<b>111</b>	<b>78</b>	<b>113</b>	<b>88</b>	<b>109</b>	<b>[111]</b>
<b>AOM GESAMT</b>										
<b>Welt</b>	<b>[99]</b>	<b>100</b>	<b>107</b>	<b>[119]</b>	<b>[107]</b>	<b>[110]</b>	<b>[130]</b>			
Kongo (Leo) ausgeschlossen	100	100	107	[121]	[115]	[107]	[121]			
<b>EWG</b>	<b>[97]</b>	<b>100</b>	<b>116</b>	<b>[122]</b>	<b>[118]</b>	<b>[107]</b>	<b>[128]</b>			
Kongo (Leo) ausgeschlossen	97	100	114	[118]	[118]	[101]	[117]			

## Ausfuhr der AOM

Gesamtindizes der Preise (Vorläufige Reihe)

## Exportations des AOM

Indices globaux de prix (Série provisoire)

1962 → 100

1961	1962	1963	1964	1964			1965			Pays
				II	III	IV	I	II	III	
104	100	90	104	108	103	129	108			Mauritanie
96	100	120	158	124	144	169	126	123		Mali
71	100	108	.	.	.	.				Haute-Volta
103	100	99	86	.	.	.	94	115		Niger
99	100	120	98	99	98	98	99			Sénégal
101	100	104	114	116	114	112				Côte-d'Ivoire
101	100	104	111	112	121	102	113	95		Togo
103	100	112	110	107	111	116	121	122		Dahomey
101	100	103	111	109	112	109	108	98		Cameroun (Oriental)
98	100	97	98	98	99	99	98	98		Tchad
100	100	116	125	125	120	114	123	123		Centrafrique
101	100	98	103	103	104	100	109	110		Gabon
90	100	90	92	92	92	88	90	89		Congo (Brazza)
[104]	100	127	[94]	93	94	[95]				Congo (Léo)
.	.	.	.	.	.	.				Rwanda
.	.	.	.	.	.	.				Burundi
108	100	110	.	.	.	.				Somalie
103	100	105	110	113	110	100	104	108		Madagascar
[102]	100	110	[103]	[103]	[103]	[102]				<b>TOTAL EAMA</b>
100	100	102	[107]	[108]	[107]	[105]				Congo (Léo) exclu
109	100	92	85	84	84	84				Curaçao
108	100	96	92	90	92	91				Aruba
.	100	.	.	.	.	.				Surinam
.	100	.	.	.	.	.				Côte française des Somalis
98	100	109	101	107	99	97				Comores
94	100	108	112	.	.	.				Saint-Pierre-et-Miquelon
91	100	121	97	106	100	90				Nouvelle Calédonie
104	100	100	98	96	99	100				Polynésie française
[107]	100	[96]	[90]	[89]	[89]	[88]				<b>TOTAL TOM</b>
113	100	116	113	114	113	113	103	113	110	Réunion
99	100	111	128	129	118	103	132	125	122	Guadeloupe
104	100	104	120	117	120	120	129	[116]	127	Martinique
125	100	113	102	95	93	93	[99]	[93]	.	Guyane
105	100	110	120	120	117	112	[121]	[118]	[119]	<b>TOTAL DOM</b>
[103]	100	[104]	[98]	[99]	[99]	[98]				<b>TOTAL AOM :</b>
[104]	100	[100]	[100]	[100]	[99]	[98]				<b>Monde</b>
										Congo (Léo) exclu
[101]	100	[106]	[103]	[106]	[105]	[102]				<b>CEE</b>
[101]	100	[103]	[106]	[107]	[106]	[106]				Congo (Léo) exclu

**Ausfuhr der AOM**  
 Einzelindizes der Preise

**Exportations des AOM**  
 Indices détaillés des prix

1962 → 100

CST	Wichtigsten Waren und Länder	1961	1962	1963	1964	1964			1965			Principaux produits et pays
						II	III	IV	I	II	III	
001.1	<b>Rinder</b> Mali Obervolta Niger Tschad Somalia	137 43 101 82 113	100 100 100 100 100	131 108 99 86 149	261 . 72 97 .	276 . . 97 .	287 . 99 102 .	275 . 32 104 .	229 . 99 92 .	232 . 99 93 .		<b>Bovins</b> Mali Haute-Volta Niger Tschad Somalie
001.2	<b>Schafde un Ziegen</b> Obervolta Niger Somalia	113 101 130	100 100 100	112 124 123	. 102 .	. . .	. 124 58 .	. . .	124 121			<b>Ovins et Caprins</b> Haute-Volta Niger Somalie
001.2	<b>Ziegen</b> Somalia	120	100	109	.	.	.	.				<b>Caprins</b> Somalie
001.7	<b>Kamele</b> Somalia	98	100	118	.	.	.	.				<b>Camelins</b> Somalie
011	<b>Fleisch frisch gekühlt</b> gefr. Tschad	124	100	113	106	99	106	116	126	117		<b>Viande fraîche réfrigérée,</b> <b>congelée</b> Tschad
011.1	<b>Rind und Kalbfleisch frisch</b> Obervolta Madagaskar	— 86	100 100	91 80	. 89	. 96	. 94	. 77	. 77	. 98		<b>Viande de bovins</b> Haute-Volta Madagascar
013	<b>Fleischzubereitungen</b> <b>Konserven</b> Madagaskar	102	100	93	110	91	119	111	106	110		<b>Préparation et conserves de</b> <b>viande</b> Madagascar
031.1	<b>Fisch frisch gekühlt oder</b> <b>gefroren</b> Saint-Pierre-und-Miquelon Guayana	96 .	100 100	109 98	112 117	. 127	. 111	. 124	156 157	175		<b>Poissons frais réfrigérés ou</b> <b>congelés</b> Saint-Pierre-et-Miquelon Guyane
031.2	<b>Fisch einfach haltbar</b> <b>gemacht</b> Mauretanien Mali Saint-Pierre-und-Miquelon	105 95 74	100 100 100	85 85 106	122 116 116	124 95 .	102 117 .	133 120 .	154 145 .	125		<b>Poissons conservés</b> <b>simplement</b> Mauritanie Mali Saint-Pierre-et-Miquelon
032	<b>Fischzubereitungen und</b> <b>Konserven</b> Senegal Somalia	68 173	100 100	76 174	66 .	66 .	66 .	62 .	63			<b>Préparation conserves</b> <b>poissons et crustacés</b> Sénégal Somalie
042.2	<b>Reis enthülst oder</b> <b>geschliffen</b> Madagaskar	106	100	109	120	129	107	128	139	154		<b>Riz décortiqué, glacé,</b> <b>brisé</b> Madagascar
046.0.1	<b>Mehl aus Weizen oder</b> <b>Mengkorn</b> Senegal	101	100	99	103	102	103	104	100			<b>Farine de froment ou</b> <b>méteil</b> Sénégal
051.3	<b>Bananen frisch</b> Elfenbeinküste Kamerun (Ost) Somalia Guadeloupe Martinique	99 100 101 107 108	100 100 100 100 100	113 100 101 106 105	107 100 101 130 138	96 100 100 128 129	122 100 100 137 135	111 100 100 — 143	100 100 138 140	100 137 — 140		<b>Bananen frisches</b> Côte-d'Ivoire Cameroun (Oriental) Somalie Guadeloupe Martinique
053.9	<b>Früchte andere zubereitet</b> Martinique	91	100	116	101	111	109	104	106	108	104	<b>Fruits autres ou conserves</b> Martinique



**Ausfuhr der AOM**  
 Einzelindizes der Preise

**Exportations des AOM**  
 Indices détaillés des prix

1962 → 100

CST	Wichtigsten Waren und Länder	1961	1962	1963	1964	1964			1965			Principaux produits et pays	
						II	III	IV	I	II	III		
<b>112.4.1</b>	<b>Rum</b>												<b>Rhum</b>
	Reunion	90	100	108	114	118	113	114	115	114	113		Réunion
	Guadeloupe	105	100	126	136	136	124	145	139	133	137		Guadeloupe
	Martinique	100	100	105	111	112	117	102	148	152	144		Martinique
	Guayana	83	100	102	119	100	99	97	106	99	—		Guyane
<b>121</b>	<b>Rohtabak und Tabakabfälle</b>												<b>Tabacs bruts et déchets</b>
	Madagaskar	114	100	111	107	85	107	118	—	90			Madagascar
<b>211.1</b>	<b>Häute von Rindern und Einhufern</b>												<b>Peaux de bovins, équidés sauf veaux</b>
	Tschad	101	100	79	80	85	76	81	78	80			Tchad
	Somalia	100	100	98	.	.	.	.					Somalie
	Madagaskar	119	100	100	91	87	94	92	82	83			Madagascar
<b>211.4</b>	<b>Ziegenfelle</b>												<b>Peaux de caprins</b>
	Somalia	126	100	98	.	.	.	.					Somalie
<b>211.7</b>	<b>Schaffelle</b>												<b>Peaux d'ovins</b>
	Somalia	100	100	98	.	.	.	.					Somalie
<b>212</b>	<b>Pelzfelle roh</b>												<b>Pelleteries brutes</b>
	Somalia	115	100	157	.	.	.	.					Somalie
<b>221.1.1</b>	<b>Erdnüsse in Schalen</b>												<b>Arachides en coques</b>
	Madagaskar	104	100	96	103	102	99	110	108	113			Madagascar
<b>221.1.2</b>	<b>Erdnusskerne</b>												<b>Arachides décortiquées</b>
	Mali	89	100	135	168	108	—	183	—	98			Mali
	Obervolta	92	100	238	.	.	.	.					Haute-Volta
	Niger	100	100	97	87	.	94	64	86	118			Niger
	Senegal	100	100	100	100	100	100	101	100				Sénégal
	Dahome	97	100	96	84	84	84	91	—	94			Dahomey
	Kamerun (Ost)	96	100	100	90	99	88	92	112	103			Cameroun (Oriental)
<b>221.2</b>	<b>Kopra</b>												<b>Coprah</b>
	Komoren	105	100	113	120	117	118	120					Comores
	Französisch-Polynesien	130	100	115	114	113	119	113					Polynésie française
<b>221.3</b>	<b>Palmnüsse und Palmkerne</b>												<b>Noix et amandes de palmistes</b>
	Elfenbeinküste	112	100	111	101	114	115	113					Côte-d'Ivoire
	Togo	101	100	114	113	109	111	114	125	97			Togo
	Dahome	107	100	122	118	112	117	120	129	137			Dahomey
	Kamerun (Ost)	102	100	113	115	113	114	112	126	146			Cameroun (Oriental)
	Kongo (Brazza)	100	100	120	117	107	125	115	119	119			Congo (Brazza)
<b>221.8.1</b>	<b>Sesamsamen</b>												<b>Graines de sésame</b>
	Obervolta	141	100	143	.	.	.	.					Haute-Volta
<b>221.8.2</b>	<b>Karitekerne</b>												<b>Amandes de karité</b>
	Obervolta	117	100	125	.	.	.	.					Haute-Volta
<b>231.1</b>	<b>Naturkautschuk roh</b>												<b>Caoutchouc brut naturel</b>
	Kamerun (Ost)	103	100	94	87	87	89	85	88	85			Cameroun (Oriental)
	Zentralafrika	105	100	97	83	—	77	91	88	81			Centrafrique
	Kongo (Leo)	.	100	113	.	75	75	.					Congo (Léo)
<b>241.2</b>	<b>Holzkohle</b>												<b>Charbon de bois</b>
	Somalia	80	100	100	.	.	.	.					Somalie



**Ausfuhr der AOM**  
Einzelindizes der Preise

**Exportations des AOM**  
Indices détaillés des prix

1962 → 100

CST	Wichtigsten Waren und Länder	1961	1962	1963	1964	1964			1965			Principaux produits et pays
						II	III	IV	I	II	III	
242.3	<b>Rohholz rund oder einf. behauen</b>											<b>Bois ronds, bruts, simple- ment équarris</b> Côte-d'Ivoire Cameroun (Oriental) Gabon Congo (Brazza) Congo (Léo) Guyane
	Elfenbeinküste	105	100	105	114	114	115	112				
	Kamerun (Ost)	106	100	99	104	105	104	106	108	110		
	Gabun	103	100	102	106	108	107	103	113	127		
	Kongo (Brazza)	102	100	107	111	112	111	109	112	110		
	Kongo (Leo)	.	100	107	.	125	114	.				
Guayana	160	100	122	86	79	84	86	86	80			
243.3	<b>Laubschnittholz und Hobelware</b>											<b>Bois d'œuvre non conifères</b> Côte-d'Ivoire Congo (Brazza) Congo (Léo)
	Elfenbeinküste	103	100	100	121	120	115	118				
	Kongo (Brazza)	96	100	82	78	70	78	88	71	76		
	Kongo (Leo)	.	100	119	.	79	76	.				
263.1	<b>Rohbaumwolle</b>											<b>Coton en masse</b> Mali Haute-Volta Niger Togo Dahomey Cameroun (Oriental) Tchad Centrafrique Congo (Léo) Somalie
	Mali	92	100	120	112	92	—	119	107	(107)		
	Obervolta	120	100	124	.	.	.	.				
	Niger	—	100	100	104	.	104	.	112	104		
	Togo	98	100	98	96	98	97	96	98	93		
	Dahome	117	100	105	103	88	119	120	116	115		
	Kamerun (Ost)	104	100	102	100	103	100	96	103	105		
	Tschad	99	100	98	98	98	98	98	98	98		
	Zentralafrika	104	100	100	98	99	99	98	99	99		
	Kongo (Leo)	.	100	110	.	96	98	.				
	Somalia	114	100	96	.	.	.	.				
265.4	<b>Sisal und Agavefasern nicht versponn. Abfälle und Reisspinnstoff</b>											<b>Sisal et similaires non filés, déchets</b> Madagascar Comores
	Madagaskar	96	100	156	144	165	140	121	100	93		
	Komoren	93	100	166	150	—	161	143				
271	<b>Natürliche Düngemittel</b> Curaçao	95	100	100	97	89	82	109				<b>Engrais naturels</b> Curaçao
271.3	<b>Natürliche Kalzium- phosphate</b>											<b>Phosphates de calcium naturels</b> Sénégal Togo Polynésie française
	Senegal	107	100	105	106	95	95	96	98			
	Togo	103	100	92	92	96	.	63	99	100		
	Französisch-Polynesien	99	100	99	93	93	94	94				
276.2.2	<b>Natürlicher Graphit</b> Madagaskar	95	100	100	102	103	101	102	100	103		<b>Graphite naturel</b> Madagascar
276.5.2	<b>Glimmer</b> Madagaskar	111	100	101	87	86	86	76	109	87		<b>Mica</b> Madagascar
281.3	<b>Eisenerze und Konzentrate</b>											<b>Minerais et concentrés de fer</b> Mauritanie Nouvelle-Calédonie
	Mauretanien	.	100	100	102	105	102	101	105			
	Neu-Kaledonien	96	100	100	100	100	100	100				
283.2	<b>Nickelerze Konzentrate und Matten</b> Neu-Kaledonien	94	100	90	.	101	94	.				<b>Minerais concentrés de nickel</b> Nouvelle-Calédonie
283.5	<b>Zinkerze und Konzentrate</b> Kongo (Leo)	.	100	116	.	110	137	.				<b>Minerais concentrés de zinc</b> Congo (Léo)
283.6	<b>Zinnerze und Konzentrate</b> Kongo (Leo)	.	100	121	.	97	101	.				<b>Minerais concentrés d'étain</b> Congo (Léo)

**Ausfuhr der AOM**  
 Einzelindizes der Preise

**Exportations des AOM**  
 Indices détaillés des prix

1962 → 100

CST	Wichtigsten Waren und Länder	1961	1962	1963	1964	1964			1965			Principaux produits et pays
						II	III	IV	I	II	III	
283.7	<b>Manganese und Konzentrate</b> Gabun Kongo (Leo)	— .	100 100	100 91	99 .	99 —	98 68	100 .	130	88		<b>Minerais et concentrés de manganèse</b> Gabon Congo (Léo)
283.9.1	<b>Chromerze und Konzentrate</b> Neu-Kaledonien	114	100	96	74	76	—	—				<b>Minerais et concentrés de chrome</b> Nouvelle-Calédonie
283.9.8	<b>Unedle ne Metallerze usw ang.</b> Obervolta	—	100	90	.	.	.	.				<b>Minerais concentrés non ferreux de base</b> Haute-Volta
286	<b>Thorium- und Uranerze und Konzentrate</b> Gabun	—	100	95	95	97	104	83	95	102		<b>Minerais et concentrés thorium uranium</b> Gabon
291.1.6	<b>Perlmutter</b> Französische-Polynesien	126	100	82	86	79	79	79				<b>Nacre</b> Polynésie française
292	<b>Rohstoffe pflanzlichen Ursprungs ang.</b> Madagaskar	115	100	100	101	105	106	94	105	112		<b>Matières brutes origine végétale n.d.a.</b> Madagascar
292.2	<b>Stocklack Schellack und dgl.</b> Mauretanien	98	100	113	119	122	127	133	95			<b>Gomme laque, gomme naturelle</b> Mauritanie
331	<b>Erdöl roh und teilw. raffiniert</b> Gabun Kongo (Brazza)	97 113	100 100	89 99	95 98	94 98	95 98	93 98	82 97	92 97		<b>Pétroles bruts et partiellement raffinés</b> Gabon Congo (Brazza)
332.1	<b>Motorenbenzin</b> Curaçao Aruba	110 118	100 100	86 90	73 90	70 82	73 91	71 97				<b>Essence pour moteurs</b> Curaçao Aruba
332.2	<b>Leucht- und Motpetroleum Test-Benzin</b> Curaçao Aruba	108 106	100 100	88 94	80 81	80 85	80 83	76 76				<b>Pétrole lampant, kérosène, white-spirit</b> Curaçao Aruba
332.3	<b>Dieselmotorenstoff</b> Curaçao Aruba	108 108	100 100	93 97	82 92	82 93	82 92	80 86				<b>Gasöl, fuel-oil léger</b> Curaçao Aruba
332.4	<b>Schweröle zum heizen</b> Curaçao Aruba	105 104	100 100	99 99	95 96	95 95	93 95	95 96				<b>Fuel-oil lourd résiduel fuel-oil</b> Curaçao Aruba
332.5	<b>Schmieröle mineralische Schmiermittel</b> Curaçao	116	100	92	94	95	92	98				<b>Huile graissage lubrifiants</b> Curaçao
421.4	<b>Erdnussöl</b> Niger Senegal	129 100	100 100	97 101	130 101	.	.	.	120 103	142		<b>Huile d'arachide</b> Niger Sénégal
422.2	<b>Palmöl</b> Dahome Kongo (Brazza) Kongo (Leo)	94 92 .	100 100 100	101 105 124	102 104 .	105 98 107	100 103 102	100 114 .	110 105	109 133		<b>Huile de palme</b> Dahomey Congo (Brazza) Congo (Léo)

**Ausfuhr der AOM**  
Einzelindizes der Preise

**Exportations des AOM**  
Indices détaillés des prix

1962 → 100

CST	Wichtigsten Waren und Länder	1961	1962	1963	1964	1964			1965			Principaux produits et pays
						II	III	IV	I	II	III	
422.4	<b>Palmkernöl</b> Kongo (Leio)	.	100	134	.	112	112	.				<b>Huile palmiste</b> Congo (Léo)
551	<b>Ätherische Öle und Riechstoffe</b> Madagaskar Reunion Komoren Guayana	98 104 90 88	100 100 100 100	95 85 95 102	88 82 94 98	92 82 100 98	97 81 99 98	80 81 93 98	103 81 —	91 82 —	90 — 106	<b>Huiles essentielles prod. aromatiques</b> Madagascar Réunion Comores Guyane
631.1	<b>Holzfuerniere unter 5 m/m</b> Gabun Kongo (Brazza)	100 77	100 100	94 119	105 141	104 130	106 137	106 143	110 134	111 140		<b>Feuilles en bois 5 m/m</b> Gabon Congo (Brazza)
631.2	<b>Furnierholz Sperrholz und Hohlplatten</b> Gabun	102	100	100	110	108	111	114	114	114		<b>Bois de placage et panneaux</b> Gabon
667.2	<b>Diamanten ausg. Industriediamanten</b> Zentralafrika Kongo (Brazza) Kongo (Leo)	92 73 .	100 100 100	163 69 110	179 76 .	196 78 90	175 76 81	161 69 .	161 74	169 71		<b>Diamants non industriels</b>  Centrafrique Congo (Brazza) Congo (Léo)
682	<b>Kupfer</b> Kongo (Leo)	.	100	128	.	92	94	.				<b>Cuivre</b> Congo (Léo)
683.1	<b>Nickel</b> Neu-Kaledonien	97	100	96	95	99	93	90				<b>Nickel</b> Nouvelle-Calédonie
683.2	<b>Nickel und Nickel- legierungen bearbeitet</b> Neu-Kaledonien	99	100	107	.	117	121	.				<b>Mattes de Nickel</b>  Nouvelle-Calédonie
684.1	<b>Aluminium roh</b> Kamerun (Ost)	100	100	101	101	100	101	101	112	102		<b>Aluminium brut</b> Cameroun (Oriental)
686.1	<b>Zink roh</b> Kongo (Leo)	.	100	118	.	129	108	.				<b>Zinc brut</b> Congo (Léo)
687.1	<b>Zinn roh</b> Kongo (Leo)	.	100	123	.	—	103	.				<b>Etain brut</b> Congo (Léo)
689.5.1	<b>Kobalt und Bleilegierungen</b> Kongo (Leo)	.	100	85	.	69	65	.				<b>Cobalt et alliages</b> Congo (Léo)

## Ausfuhr der AOM

Volumenindex (Vorläufige Reihe)

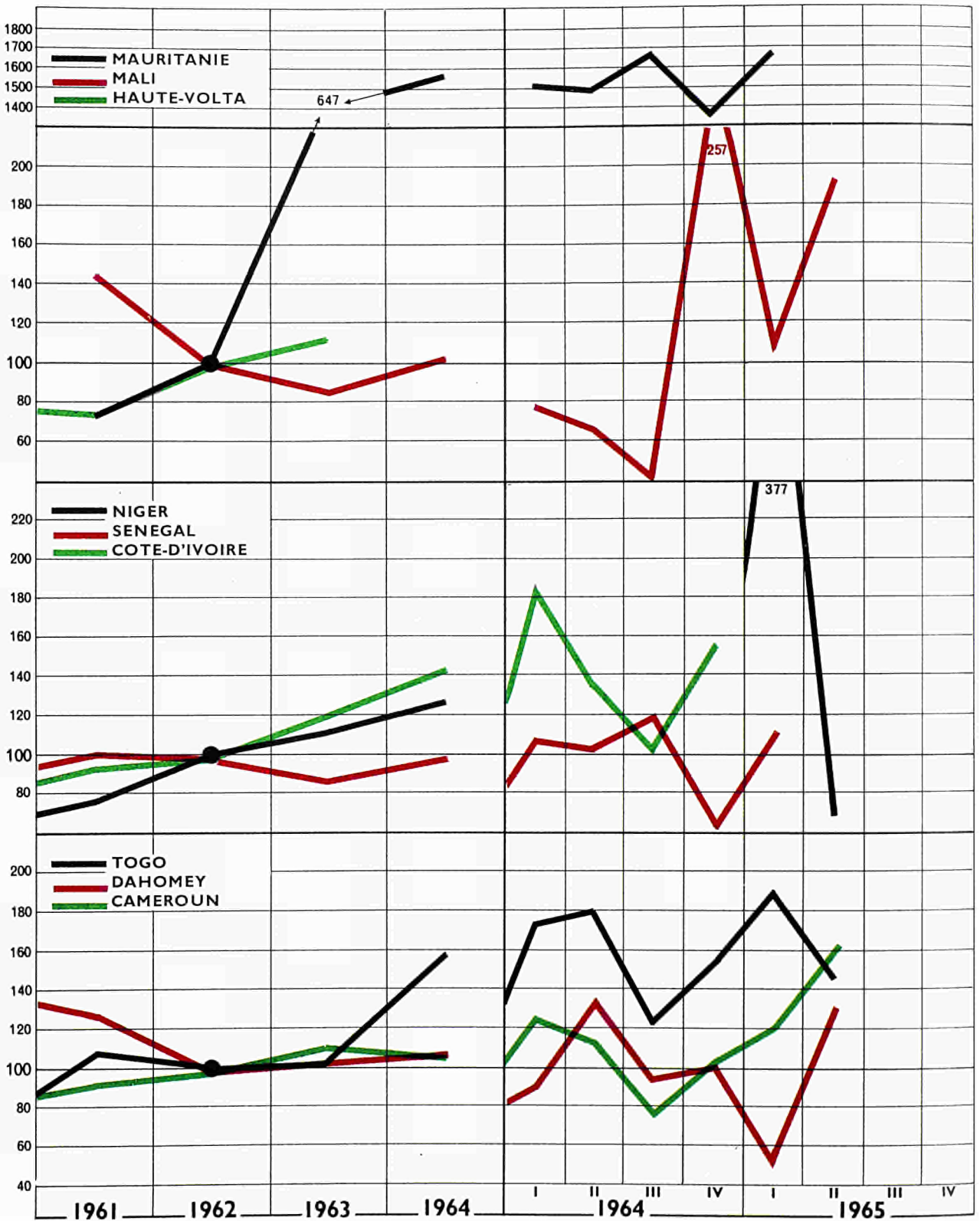
## Exportations des AOM

Indices de volume (Série provisoire)

Länder	1961	1962	1963	1964	1964			1965			Pays	
					II	III	IV	I	II	III		
Mauretanien	73	100	647	1 582	1 495	1 679	1 373	1 672			Mauritanie	
Mali	146	100	87	104	68	43	257	109	194		Mali	
Obervolta	75	100	113	.	.	.	.				Haute-Volta	
Niger	77	100	111	127	.	.	.	377	70		Niger	
Senegal	101	100	89	100	106	121	64	113			Sénégal	
Elfenbeinküste	96	100	121	145	135	103	157				Côte-d'Ivoire	
Togo	108	100	102	159	180	121	154	190	146		Togo	
Dahome	129	100	104	110	137	98	103	53	131		Dahomey	
Kamerun (Ost)	94	100	112	107	114	79	105	123	165		Cameroun (Oriental)	
Tschad	133	100	141	163	251	158	111	141	237		Tchad	
Zentralafrika	97	100	134	164	225	169	158	125	234		Centrafrique	
Gabun	94	100	127	150	150	150	133	133	156		Gabon	
Kongo (Brazza)	62	100	132	147	108	173	173	149	130		Congo (Brazza)	
Kongo (Leo)	[91]	100	85	[120]	75	132	[181]				Congo (Léo)	
Rwanda	.	.	.	.	.	.	.				Rwanda	
Burundi	.	.	.	.	.	.	.				Burundi	
Somalia	96	100	115	.	.	.	.				Somalie	
Madagaskar	80	100	83	88	73	107	100	75	85		Madagascar	
<b>EAMA Gesamt</b>	<b>[95]</b>	<b>100</b>	<b>102</b>	<b>[133]</b>	<b>[112]</b>	<b>[121]</b>	<b>[149]</b>				<b>Total EAMA</b>	
Kongo (Leo) ausgeschlossen	95	100	112	[139]	[127]	[118]	[135]				Congo (Léo) exclu	
Curaçao	94	100	107	116	112	113	123				Curaçao	
Aruba	95	100	98	95	94	88	102				Aruba	
Suriname	.	100	.	.	.	.	.				Suriname	
Französische Somaliküste	.	100	.	.	.	.	.				Côte française des Somalis	
Komoren	111	100	171	157	70	104	327				Comores	
Saint-Pierre-und-Miquelon	140	100	105	115	.	.	.				Saint-Pierre-et-Miquelon	
Neu-Kaledonien	179	100	111	187	202	182	216				Nouvelle-Calédonie	
Französisch-Polynesien	103	100	95	100	101	106	98				Polynésie française	
<b>Total TOM</b>	<b>[98]</b>	<b>100</b>	<b>[104]</b>	<b>[109]</b>	<b>[109]</b>	<b>[106]</b>	<b>[117]</b>				<b>TOM Gesamt</b>	
Reunion	98	100	99	100	27	51	189	103	25	79	Réunion	
Guadeloupe	104	100	98	77	154	62	17	52	117	102	Guadeloupe	
Martinique	96	100	102	73	85	84	91	65	[128]	96	Martinique	
Guayana	83	100	129	137	134	184	169	[393]	[578]	.	Guyane	
<b>DOM Gesamt</b>	<b>100</b>	<b>100</b>	<b>100</b>	<b>83</b>	<b>93</b>	<b>67</b>	<b>101</b>	<b>[73]</b>	<b>[92]</b>	<b>[93]</b>	<b>Total DOM</b>	
<b>AOM Gesamt :</b>												
<b>Welt</b>	<b>[96]</b>	<b>100</b>	<b>[103]</b>	<b>[121]</b>	<b>[108]</b>	<b>[111]</b>	<b>[133]</b>				<b>Monde</b>	
Kongo (Leo) ausgeschlossen	[96]	100	[107]	[121]	[115]	[108]	[123]				Congo (Léo) exclu	
<b>EWG</b>	<b>[96]</b>	<b>100</b>	<b>[99]</b>	<b>[118]</b>	<b>[112]</b>	<b>[102]</b>	<b>[125]</b>				<b>CEE</b>	
Kongo (Leo) ausgeschlossen	[96]	100	[111]	[111]	[110]	[95]	[110]				Congo (Léo) exclu	

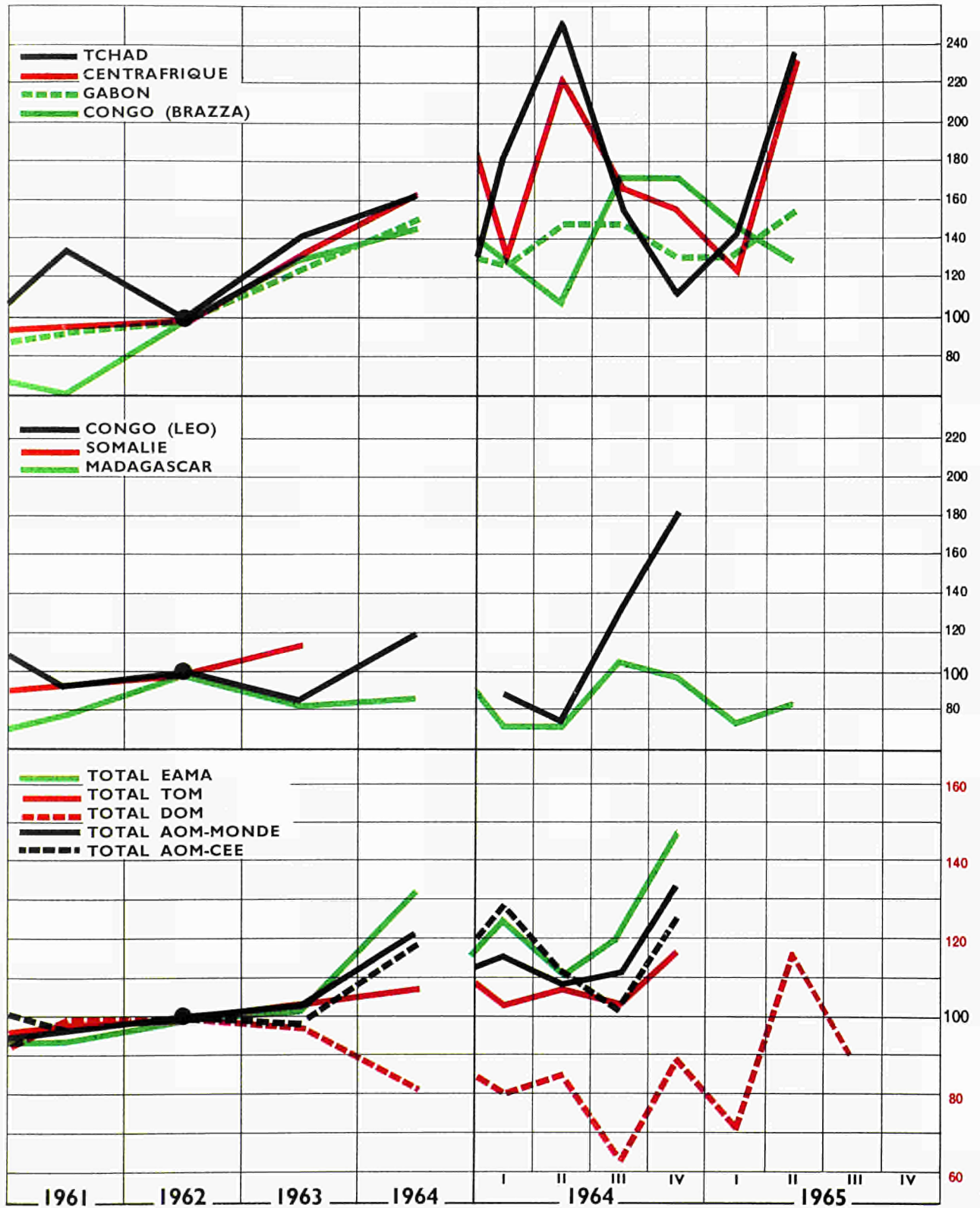
# Ausfuhr der AOM

Volumenindex (Vorläufige Reihe)



# Exportations des AOM

Indices de volume (Série provisoire)









Überseeische Assoziierte  
**AUSSENHANDELSSTATISTIK**

Associés d'Outre-Mer  
**STATISTIQUE DU COMMERCE EXTÉRIEUR**

Associati d'Oltremare  
**STATISTICA DEL COMMERCIO CON L'ESTERO**

Overzeese Geassocieerden  
**STATISTIEK VAN DE BUITENLANDSE HANDEL**

Overseas Associates  
**FOREIGN TRADE STATISTICS**

**Cameroun**

<b>1966 — No. 2</b>	<b>JAN.-JUNI 1965</b>
	<b>JAN.-JUIN 1965</b>
	<b>GEN.-GIU. 1965</b>
	<b>JAN.-JUNI 1965</b>
	<b>JAN.-JUNE 1965</b>

Zu den AOM gehören :

- I. — Assoziierte überseeische Länder und Hoheitsgebiete (EAMA + TOM) :  
Senegal, Mali, Elfenbeinküste, Dahome, Mauretanien, Niger, Obervolta, Kongo (Brazza), Zentralafrika, Tschad, Gabun, Togo, Kamerun, Madagaskar, Kongo (Leo), Rwanda, Burundi, Somalia, Suriname, Niederländische Antillen, Niederländisch-Neuguinea (\*), Saint-Pierre-und-Miquelon, Komoren, Französische Somaliküste, Neu-Kaledonien, Französische-Polynesien.
- II. — Überseeische Departements (DOM) :  
Guadeloupe, Martinique, Guayana, Reunion.
- III. — Art und Weise der Assoziierung nicht festgelegt :  
Algerien (Einschliesslich der beiden ehemaligen Sahara-Departements).  
Ab 1963 nicht mehr in der AOM aufgeführt.

---

(\* ) Nicht mehr assoziiert mit der EWG seit 18.8.1962.

Les AOM se définissent comme suit :

- I. — *Pays et territoires d'outre-mer associés (EAMA + TOM) :*  
*Sénégal, Mali, Côte-d'Ivoire, Dahomey, Mauritanie, Niger, Haute-Volta, Congo (Brazza), Centrafrique, Tchad, Gabon, Togo, Cameroun, Madagascar, Congo (Léo), Rwanda, Burundi, République de Somalie, Surinam, Antilles néerlandaises, Nouvelle-Guinée néerlandaise (\*), Saint-Pierre-et-Miquelon, Comores, Côte française des Somalis, Nouvelle-Calédonie, Polynésie française.*
- II. — *Départements d'Outre-mer (DOM) :*  
*Guadeloupe, Martinique, Guyane française, Réunion.*
- III. — *Sans régime d'association défini :*  
*Algérie (incluant les deux anciens départements sahariens). Depuis 1963 n'est plus reprise dans les AOM.*

---

(\* ) N'est plus associée à la CEE depuis le 18/8/1962.

Inhaltswiedergabe nur mit Quellennachweis gestattet

La reproduction des données est subordonnée à l'indication de la source

La riproduzione del contenuto è subordinata alla citazione della fonte

Het overnemen van gegevens is toegestaan mits duidelijke bronvermelding

Reproduction of the contents of this publication is subject to acknowledgement of the source

## INHALTSÜBERSICHT

Heft 2-66

### Aussenhandel von Kamerun

Einfuhr nach Ursprung von 1960 bis 30-6-1965 . . . . .	22
Ausfuhr nach Bestimmung von 1960 bis 30-6-1965 . . . . .	23
Einfuhr/Ausfuhrüberschuss von 1960 bis 30-6-1965 . . . . .	23
Einfuhr nach Warenklassen von 1960 bis 30-6-1965 . . . . .	24
Ausfuhr nach wichtigsten Waren von 1960 bis 30-6-1965 . . . . .	25
Einfuhr von Ost-Kamerun 1-1-1965 bis 30-6-1965 . . . . .	27
Ausfuhr von Ost-Kamerun 1-1-1965 bis 30-6-1965 . . . . .	37
Einfuhr von West-Kamerun 1-1-1965 bis 30-6-1965 . . . . .	45
Ausfuhr von West-Kamerun 1-1-1965 bis 30-6-1965 . . . . .	53

### ANMERKUNGEN

Diese Veröffentlichung bringt in je einem Heft für jedes Land eine Analyse des Aussenhandels der mit der EWG assoziierten überseeischen Länder nach Erzeugnissen und nach Ursprung und Bestimmung. Sie enthält nach CST-Teilen und -Gruppen (dreistellig) aufgedielerte Angaben sowie eine gewisse Zahl der für die Ausfuhr wichtigen Rubriken und Positionen (vier- und fünfstellig). Von Ausnahme abgesehen, sind die Werte einheitlich in Rechnungseinheiten (1 000 \$) und die Mengen in Tonnen ausgedrückt (vgl. Anfangsbuchstaben der Mengeneinheiten unter „Abkürzungen“).

Die Einfuhrwerte umfassen die Versicherungs- und Transportkosten bis zur Grenze des Einfuhrlandes (cif-Werte), aber nicht die Zölle, Steuern und sonstigen in diesem Lande erhobenen Abgaben, und die Ausfuhrwerte schliessen nicht die Versicherungs- und Transportkosten über die Grenzen des Meldelandes hinaus ein (fob-Werte).

### Abkürzungen

CEE	EWG — Europäische Wirtschaftsgemeinschaft
AOM	Assoziierte Überseegebiete
DOM	Überseeische Departements
EAMA	Assoziierte Afrikanische Staaten und Madagaskar
TOM	Mit der EWG assoziierte überseeische Hoheitsgebiete
CST	Internationales Warenverzeichnis für den Aussenhandel (CST)
NDA	a.n.g. (anderweitig nicht genannt)
C	Tausend Karat
G	Gramm
T	Metrische Tonnen
M	Meter
S	Quadratmeter
V	Kubikmeter
L	Liter
N	Stück
P	Paar
K	Kilowatt-Stunden

**Quelle:** Statistisches Amt von Kamerun.

**Umrechnungskurse:** 1 000 CFA franken = 4,051 \$.

### Anmerkungen zu den Erzeugnissen:

#### 1) Einfuhr

284	Ausschl. „Bearbeitungsabfälle und Schrott von Zink“ aufgenommen in 686
686	Einschl. „Bearbeitungsabfälle und Schrott von Zink“

#### 2) Ausfuhr

283.1	Einschl. 284.0.2
284.2	Eingeschl. in 283.1
284.0.4	Eingeschl. in 684.1
284.0.9	Eingeschl. in 687.1
684.1	Einschl. 284.0.4
687.1	Einschl. 284.0.9
697	Einschl. 812.3
729.5.1	Eingeschl. in 861
812.3	Eingeschl. in 697
861	Einschl. 729.5.1

## TABLE DES MATIERES

Fascicule 2-66

### Commerce Extérieur du Cameroun

Importations par origines de 1960 au 30-6-1965 . . . . .	22
Exportations par destinations de 1960 au 30-6-1965 . . . . .	23
Balance commerciale de 1960 au 30-6-1965 . . . . .	23
Importations par classes de produits de 1960 au 30-6-1965 . . . . .	24
Exportations par principaux produits de 1960 au 30-6-1965 . . . . .	25
Importations du Cameroun Oriental 1-1-1965 au 30-6-1965 . . . . .	27
Exportations du Cameroun Oriental 1-1-1965 au 30-6-1965 . . . . .	37
Importation du Cameroun Occidental 1-1-1965 au 30-6-1965 . . . . .	45
Exportation du Cameroun Occidental 1-1-1965 au 30-6-1965 . . . . .	53

### OBSERVATIONS

Cette publication présente, en fascicules par pays, une analyse du Commerce Extérieur des Associés d'Outre-Mer de la CEE par produits et par origines et destinations. Elle contient les données par classe de produit et pour chaque Groupe (CST 3 chiffres) ainsi que pour un certain nombre de Rubriques et Positions importantes à l'exportation (CST 4 et 5 chiffres). Les valeurs ont été uniformément exprimées en unités de compte (1 000 \$) et les quantités en tonnes sauf exceptions (voir sous « Abréviations » les initiales d'unités de quantité).

Les valeurs d'importation comprennent les coûts d'assurance et de transport jusqu'à la frontière du pays importateur (valeur caf) mais ne comprennent pas les droits de douane, impôts ou taxes perçus dans ce pays, et les valeurs d'exportation ne comprennent pas les coûts d'assurance et de transport au-delà de la frontière du pays déclarant (valeur fob).

### Abréviations

CEE	Communauté Economique Européenne
AOM	Associés d'Outre-Mer de la CEE
DOM	Départements d'Outre-Mer des Pays de la CEE
EAMA	Etats Africains et Malgaches Associés à la CEE
TOM	Territoires d'Outre-Mer associés à la CEE
CST	Classification Statistique et Tarifaire
NDA	Non dénommés ailleurs
C	Milliers de Carats
G	Grammes
T	Tonnes métriques
M	Mètres
S	Mètres carrés
V	Mètres cubes
L	Litres
N	Nombre
P	Paires
K	Kilowatts-heure

**Source :** Service Statistique du Cameroun.

**Taux de conversion :** 1 000 Frs CFA = 4,051 \$.

### Notes par produit :

#### 1) Importation

284	Non compris les « Déchets et débris de zinc » repris en 686
686	Y compris les « Déchets et débris de zinc »

#### 2) Exportation

283.1	Y compris le 284.0.2
284.2	Inclus dans le 283.1
284.0.4	Inclus dans le 684.1
284.0.9	Inclus dans le 687.1
684.1	Y compris le 284.0.4
687.1	Y compris le 284.0.9
697	Y compris le 812.3
729.5.1	Inclus dans le 861
812.3	Inclus dans le 697
861	Y compris le 729.5.1

## OST-KAMERUN

## Einfuhr nach Ursprung

## Importations par origines

Tonnen - Tonnes

	1960	1961	1962	1963	1964	Jan.-Juni/Jan.-juin		
						1963	1964	1965
<b>Welt - Monde</b>	<b>405 000</b>	<b>488 500</b>	<b>487 600</b>	<b>526 717</b>	<b>575 308</b>	<b>257 876</b>	<b>273 874</b>	<b>325 680</b>
<b>EWG - CEE</b>	<b>200 982</b>	<b>205 095</b>	<b>211 333</b>	<b>247 673</b>	<b>322 298</b>	<b>124 532</b>	<b>160 687</b>	<b>190 875</b>
France	163 301	157 999	155 337	170 991	211 564	84 277	104 234	114 193
U.E.B.L.	5 702	9 826	15 555	24 265	35 078	15 193	17 109	34 312
Pays-Bas	3 640	6 205	4 218	3 817	5 411	2 206	2 608	2 856
Allemagne (R.F.)	26 236	27 089	34 187	40 232	42 308	15 670	19 494	33 871
Italie	2 103	3 976	2 036	8 368	27 937	7 186	17 242	5 643
Royaume-Uni	1 302	2 824	3 048	1 954	2 481	1 178	1 445	1 600
Etats-Unis	21 103	21 967	10 726	4 910	4 526	2 698	2 207	2 603
Antilles Néerlandaises	36 106	46 773	59 136	47 000	45 589	26 334	26 437	26 126
Andere Länder - Autres pays	145 507	211 841	203 357	225 180	200 414	103 134	83 098	104 476

1 000 \$

<b>Welt - Monde</b>	<b>84 460</b>	<b>96 074</b>	<b>101 453</b>	<b>108 989</b>	<b>115 829</b>	<b>51 091</b>	<b>54 384</b>	<b>72 454</b>
<b>EWG - CEE</b>	<b>56 606</b>	<b>61 955</b>	<b>65 223</b>	<b>74 631</b>	<b>84 954</b>	<b>34 845</b>	<b>40 433</b>	<b>54 504</b>
France	49 351	52 242	55 348	62 166	68 462	28 742	33 118	43 247
U.E.B.L.	909	830	901	1 872	2 956	1 037	1 204	2 599
Pays-Bas	1 615	1 863	1 798	1 943	2 285	1 131	1 059	1 446
Allemagne (R.F.)	3 805	5 740	5 880	6 510	7 749	2 804	3 431	5 155
Italie	926	1 280	1 296	2 140	3 501	1 131	1 621	2 057
Royaume-Uni	2 021	2 645	2 478	1 958	2 377	881	1 162	1 406
Etats-Unis	3 375	4 509	5 709	5 335	4 877	2 277	2 133	4 835
Norvège	1 692	1 268	1 261	915	742	458	367	307
Suède	835	575	793	132	200	69	111	138
Danemark	304	446	373	208	184	149	81	107
Suisse	344	215	197	368	135	211	82	338
Portugal	848	851	1 171	418	5	234	5	—
Espagne	461	616	1 005	391	540	247	270	242
Tchécoslovaquie	356	604	565	554	413	333	232	310
Hongrie	365	247	331	199	602	119	245	177
Maroc	1 938	2 341	1 332	632	763	290	498	340
Algérie	1 037	992	692	474	534	272	153	527
Sénégal	1 431	1 758	2 117	2 340	492	1 256	374	309
Guinée Rép.	2 915	7 292	5 955	8 488	6 258	3 324	2 512	2 625
Nigeria Féd.	563	587	439	149	140	70	68	235
Antilles Néerlandaises	2 014	2 265	2 632	2 206	2 135	1 223	1 248	1 027
Venezuela	.	.	973	1 290	1 137	731	450	718
Union Indienne	.	.	237	262	196	39	72	99
Chine Continentale	8	28	147	206	4	202	1	8
Japon	960	1 944	3 050	3 167	3 701	1 785	1 484	1 495
Hong-Kong	.	.	759	673	433	314	212	168
Andere Länder - Autres pays	.	.	4 014	4 263	5 007	1 762	2 191	2 539

## CAMEROUN (OR.)

## Ausfuhr nach Bestimmung

## Exportations par destinations

Tonnen - Tonnes

	1960	1961	1962	1963	1964	Jan.-Juni/Jan.-Juin		
						1963	1964	1965
<b>Welt - Monde</b>	<b>383 400</b>	<b>431 731</b>	<b>438 952</b>	<b>508 191</b>	<b>523 319</b>	<b>256 048</b>	<b>280 117</b>	<b>327 049</b>
<b>EWG - CEE</b>	<b>319 532</b>	<b>359 170</b>	<b>363 825</b>	<b>422 327</b>	<b>444 613</b>	<b>216 549</b>	<b>207 868</b>	<b>271 851</b>
France	177 722	208 592	211 907	220 470	239 352	111 325	123 264	122 515
U.E.B.L.	20 011	23 040	16 479	28 536	35 293	14 621	17 954	16 900
Pays-Bas	75 082	80 615	82 133	108 904	114 887	57 179	67 067	88 811
Allemagne (R.F.)	24 849	30 795	33 916	38 459	42 724	17 865	21 994	31 991
Italie	21 868	16 428	19 390	25 958	12 357	15 559	7 589	11 634
Royaume-Uni	4 388	5 356	5 117	12 296	13 711	5 962	6 751	5 585
Etats-Unis	14 623	15 764	19 693	19 487	19 758	12 329	14 268	23 017
Andere Länder - Autres pays	63 868	72 261	75 127	85 864	45 237	21 208	51 230	26 596

1 000 \$

<b>Welt - Monde</b>	<b>97 027</b>	<b>98 046</b>	<b>103 366</b>	<b>118 334</b>	<b>121 680</b>	<b>61 561</b>	<b>68 713</b>	<b>76 156</b>
<b>EWG - CEE</b>	<b>81 837</b>	<b>81 831</b>	<b>83 687</b>	<b>98 941</b>	<b>101 441</b>	<b>50 814</b>	<b>55 293</b>	<b>59 383</b>
France	55 315	57 759	61 999	67 147	72 878	33 872	36 656	32 666
U.E.B.L.	3 179	2 840	858	1 358	2 207	634	1 167	1 319
Pays-Bas	16 179	14 122	13 525	19 182	15 379	10 003	11 571	15 034
Allemagne (R.F.)	3 865	3 545	4 559	6 834	7 577	3 065	4 600	7 787
Italie	3 299	3 565	2 746	4 420	2 400	3 233	1 299	2 577
Royaume-Uni	1 572	2 082	1 237	2 275	2 326	1 522	1 474	782
Etats-Unis	6 087	5 465	6 453	6 357	8 852	3 952	6 576	9 246
Suède	101	207	197	406	203	218	106	137
Espagne	365	361	510	1 441	1 566	672	1 353	1 421
Maroc	134	300	615	1 187	541	923	292	818
Algérie	1 800	2 451	3 309	1 244	810	761	357	339
Tchad	540	551	1 016	780	830	311	658	236
Nigeria Féd.	669	425	809	820	197	447	70	97
République Centrafricaine	280	413	562	516	666	173	441	303
Guinée Espagnole	.	.	160	102	81	38	54	30
Gabon	746	891	593	1 207	935	363	585	898
Congo (Brazza)	.	.	330	256	383	66	242	214
Japon	158	198	430	846	831	348	590	651
Suisse	297	81	619	11	53	—	45	10
Andere Länder - Autres pays	.	.	2 839	1 945	1 965	953	577	1 591

## Einfuhr- Ausfuhrüberschuss

## Balance commerciale

1 000 \$

<b>Welt - Monde</b>	<b>+ 12 567</b>	<b>+ 1 972</b>	<b>+ 1 913</b>	<b>+ 9 345</b>	<b>+ 5 851</b>	<b>+ 10 470</b>	<b>+ 14 329</b>	<b>+ 3 702</b>
<b>EWG - CEE</b>	<b>+ 25 231</b>	<b>+ 19 876</b>	<b>+ 18 464</b>	<b>+ 24 310</b>	<b>+ 16 487</b>	<b>+ 15 969</b>	<b>+ 14 860</b>	<b>+ 4 879</b>

## OST-KAMERUN

## Einfuhr nach Warenklassen

## Importations par classes de produits

1 000 \$

CST		1960	1961	1962	1963	1964	Jan.-Juni/Jan.-juin		
							1963	1964	1965
<b>0 + 1</b>	<b>Nahrungs- und Genussmittel - Alimentation, boissons, tabac</b>								
	<b>Welt - Monde</b>	<b>16 488</b>	<b>17 968</b>	<b>17 505</b>	<b>15 302</b>	<b>15 374</b>	<b>8 286</b>	<b>7 615</b>	<b>8 899</b>
	EWG - CEE	8 086	9 006	8 727	8 672	10 207	4 422	4 929	5 828
	Royaume-Uni	403	844	592	345	418	191	184	252
	Etats-Unis	352	388	531	312	467	173	184	234
	Norvège	1 628	1 232	1 222	896	716	446	343	303
	Portugal	204	193	282	172	5	142	5	—
	Espagne	165	152	360	143	276	106	113	117
	Maroc	1 688	1 965	1 167	539	681	254	454	265
	Algérie	570	415	144	82	148	31	31	89
	Sénégal	1 043	1 238	1 778	2 058	229	1 139	185	80
	Tchad	341	208	174	154	395	89	—	49
	Tunisie	36	—	118	491	521	186	219	456
	Madagascar	5	5	685	337	101	22	64	66
<b>2 + 4</b>	<b>Rohstoffe - Matières premières</b>								
	<b>Welt - Monde</b>	<b>1 826</b>	<b>2 172</b>	<b>2 145</b>	<b>2 174</b>	<b>1 813</b>	<b>660</b>	<b>898</b>	<b>808</b>
	EWG - CEE	1 294	1 360	1 049	1 206	962	259	364	446
	Royaume-Uni	9	37	47	31	26	20	21	2
	Etats-Unis	226	263	630	533	467	250	266	55
	Sénégal	103	163	173	142	175	58	140	71
	Espagne	78	79	100	5	78	—	60	44
<b>3</b>	<b>Brennstoffe - Produits énergétiques</b>								
	<b>Welt - Monde</b>	<b>6 506</b>	<b>7 104</b>	<b>7 051</b>	<b>7 219</b>	<b>7 807</b>	<b>3 881</b>	<b>4 007</b>	<b>3 807</b>
	EWG - CEE	1 516	2 291	2 273	3 056	3 666	1 548	1 962	1 471
	Royaume-Uni	8	32	35	15	6	14	5	4
	Etats-Unis	969	976	403	96	106	62	220	25
	Portugal	334	266	447	99	1	16	—	—
	Antilles Néerlandaises	2 009	2 253	2 631	2 203	2 134	1 221	1 247	1 026
	Venezuela	1 390	1 142	973	1 287	1 131	731	445	718
<b>7</b>	<b>Maschinen und Fahrzeuge - Machines et matériel de transport</b>								
	<b>Welt - Monde</b>	<b>14 621</b>	<b>19 951</b>	<b>22 104</b>	<b>24 617</b>	<b>25 803</b>	<b>11 635</b>	<b>11 573</b>	<b>20 703</b>
	EWG - CEE	11 654	15 642	16 352	18 613	20 085	9 031	9 087	15 410
	Royaume-Uni	881	1 221	1 285	1 208	1 528	500	711	884
	Etats-Unis	1 536	2 288	3 568	3 868	3 334	1 499	1 386	3 857
	Suisse	65	146	103	271	79	164	56	120
	Algérie	42	92	151	32	64	13	53	6
	Japon	74	191	329	358	448	193	139	231
<b>5 + 6 + 8</b>	<b>Andere industrielle Erzeugnisse - Autres produits industriels</b>								
	<b>Welt - Monde</b>	<b>44 125</b>	<b>47 627</b>	<b>50 362</b>	<b>58 751</b>	<b>64 790</b>	<b>26 474</b>	<b>30 127</b>	<b>37 891</b>
	EWG - CEE	33 157	32 414	35 623	42 163	49 791	19 336	23 929	31 002
	Royaume-Uni	720	507	519	359	398	156	241	263
	Etats-Unis	294	596	490	525	503	292	265	664
	Espagne	214	376	390	241	160	138	95	77
	Tschécoslovaquie	313	603	537	548	395	328	216	205
	Hongrie	363	244	329	199	602	119	245	177
	Algérie	421	486	396	359	159	228	68	14
	Sénégal	272	346	163	136	87	55	49	155
	Guinée Rép.	2 912	7 290	5 955	8 460	6 241	3 324	2 498	2 621
	Guinée Espagnole	61	209	129	387	799	11	21	12
	Gabon	78	94	154	164	206	94	113	120
	Pakistan	36	35	8	292	337	16	231	195
	Union Indienne	153	110	121	254	196	32	72	99
	Japon	881	1 751	2 716	2 807	3 226	1 590	1 344	1 254
	Hong-Kong	293	419	758	672	431	314	212	168

## CAMEROUN (OR.)

## Ausfuhr nach wichtigsten Waren

## Exportations par principaux produits

Tonnen - Tonnes

CST		1960	1961	1962	1963	1964	Jan.-Juni/Jan.-juin		
							1963	1964	1965
051.3	<b>Bananen frisch - Bananes fraîches</b>								
	Welt - Monde	36 706	51 280	52 390	55 310	61 118	26 731	37 015	46 699
	EWG - CEE	36 706	51 280	52 390	55 310	61 118	26 731	37 015	46 699
071.1.1	<b>Kaffee Robusta - Café Robusta</b>								
	Welt - Monde	26 970	28 203	32 673	30 056	35 725	20 853	23 285	20 812
	EWG - CEE	22 457	21 134	19 445	18 937	24 038	11 712	13 220	11 384
071.1.2	<b>Kaffee Arabica - Café Arabica</b>								
	Welt - Monde	3 538	7 282	5 440	10 043	8 950	5 019	5 172	5 223
	EWG - CEE	3 444	7 137	5 368	9 173	8 159	4 822	5 050	5 117
072.1	<b>Kakao Bohnen - Cacao en fèves</b>								
	Welt - Monde	58 898	58 302	59 938	71 236	53 881	42 029	39 429	53 772
	EWG - CEE	51 995	48 816	50 951	66 786	52 457	38 563	38 405	49 470
072.3	<b>Kakaobutter und Kakaomasse - Beurre et pâte de cacao</b>								
	Welt - Monde	4 632	6 382	7 763	9 952	9 992	5 987	6 711	8 529
	EWG - CEE	3 491	3 880	4 229	5 601	5 008	3 367	2 950	4 539
242	<b>Rohholz- und Behauen - Bois bruts et équarris</b>								
	Welt - Monde	128 601	148 310	141 435	179 502	205 195	89 974	110 679	118 667
	EWG - CEE	109 996	125 208	122 538	157 596	173 955	79 289	95 395	101 084
263.1	<b>Rohbaumwolle - Coton en masse</b>								
	Welt - Monde	7 349	10 308	12 510	14 891	16 954	5 470	6 503	6 826
	EWG - CEE	5 787	8 853	11 860	14 264	15 881	4 995	6 088	6 664
684	<b>Aluminium - Aluminium</b>								
	Welt - Monde	42 072	46 145	50 929	52 459	49 195	25 946	16 770	27 043
	EWG - CEE	38 970	46 145	50 918	47 875	45 894	25 204	15 934	16 518

1 000 \$

051.3	<b>Bananen frisch - Bananes fraîches</b>								
	Welt - Monde	2 380	3 324	3 410	3 595	3 967	1 737	2 402	3 133
	EWG - CEE	2 380	3 324	3 410	3 595	3 967	1 737	2 402	3 133
071.1.1	<b>Kaffee Robusta - Café Robusta</b>								
	Welt - Monde	15 287	14 846	16 719	15 956	25 634	10 763	16 819	11 146
	EWG - CEE	13 210	11 785	11 003	10 572	17 005	6 490	9 261	6 606
071.1.2	<b>Kaffee Arabica - Café Arabica</b>								
	Welt - Monde	3 384	5 900	4 411	7 824	8 002	4 076	4 443	5 297
	EWG - CEE	3 297	5 796	4 359	7 212	7 314	3 925	4 334	5 171
072.1	<b>Kakao Bohnen - Cacao en fèves</b>								
	Welt - Monde	32 839	25 334	26 012	32 521	25 491	17 883	19 081	21 751
	EWG - CEE	28 903	21 205	21 788	30 653	24 784	16 495	18 549	19 997
072.3	<b>Kakaobutter und Kakaomasse - Beurre et pâte de cacao</b>								
	Welt - Monde	3 499	3 489	4 084	5 593	6 134	3 244	3 978	4 248
	EWG - CEE	3 247	3 161	3 305	3 917	4 944	2 046	2 964	2 832
242	<b>Rohholz- und Behauen - Bois bruts et équarris</b>								
	Welt - Monde	3 834	5 475	4 932	6 204	7 454	3 116	3 990	4 538
	EWG - CEE	3 222	4 573	4 111	5 227	6 086	2 644	3 353	3 660
263.1	<b>Rohbaumwolle - Coton en masse</b>								
	Welt - Monde	4 240	5 853	6 820	8 274	9 282	3 054	3 626	3 857
	EWG - CEE	3 281	4 963	6 419	7 908	8 656	2 779	3 387	3 766
684	<b>Aluminium - Aluminium</b>								
	Welt - Monde	17 832	19 435	21 447	22 329	21 124	10 984	7 206	11 954
	EWG - CEE	16 248	19 435	21 442	20 185	19 418	10 625	6 742	6 953







1965 Januar/Juni — Janvier/Juin

## I m p o r t

Kamerun (Ost)

WAREN - PRODUIT			WERTE			WAREN - PRODUIT			WERTE			WAREN - PRODUIT			WERTE				
Ursprung - Origine			QUANTITÉ	VALEUR	Ursprung - Origine			QUANTITÉ	VALEUR	Ursprung - Origine			QUANTITÉ	VALEUR	Ursprung - Origine			QUANTITÉ	VALEUR
Ursprung - Origine			Einheit - Unité	1000 \$	Ursprung - Origine			Einheit - Unité	1000 \$	Ursprung - Origine			Einheit - Unité	1000 \$	Ursprung - Origine			Einheit - Unité	1000 \$
AUT AFRIQUE			5367	199	CEE			460	115	CEE			2	4					
NIGERIA FED			5367	199	AUT AFRIQUE			102	20	BELGIQUE LUXBG			2	4					
046					FRANCE			444	109	C75									
SEMOULE ET FARINE DE FROMENT					BELGIQUE LUXBG			8	3	EPICFS									
GRIESS UND MEHL AUS WEIZEN					PAYS RAS			7	1	GEWUER75									
M O N D E	T		10658	1212	ESPAGNE			30	4	M O N D E	T		6	10					
CEE			10625	1208	YUGOSLAVIE			10	24	CEE			3	10					
-AOM			20	2	TCHECOSLOVAQUIE			10	26	FRANCE			3	10					
FRANCE			10625	1208	MAROC			71	18										
ROYAUME UNI			3	1	ALGERIE			3	1										
-SENEGAL			20	2	NIGERIA FED			29	1										
ETATS UNIS			9	1															
047					055					081									
SEMOULE FARINE AUTRES CEREALES					PREPARAT ET CONSERV DE LEGUMES					ALIMENTS POUR ANIMAUX									
GRIESS UND MEHL A AND GETREIDE					ZUBEREITUNGEN A GEMUESE USW					FUTTERMITTEL									
M O N D E	T		303	34	M O N D E	T		382	170	M O N D E	T		206	31					
CEE			301	33	CEE			367	165	CEE			108	26					
FRANCE			300	33	AUT AFRIQUE			12	2	-AOM			88	3					
					FRANCE			203	105	FRANCE			101	25					
					BELGIQUE LUXBG			4	2	PAYS RAS			7	1					
					ITALIE			160	58	NOR-EGE			10	3					
					MAROC			2	1	-TCHAD			8A	2					
					AUSTRALIE			2	1										
048					061					091									
PREPAR DE CEREALES DE FARINES					SUCHE FT MIEL					MARGARINE ET GRAISSES ALIMENT									
ZUBEREITUNGEN A GETREIDEMEHL					ZUCKER UND HONIG					MARGARINE UND AND SPEISEFETTE									
M O N D E	T		2679	543	M O N D E	T		5634	1125	M O N D E	T		143	78					
CEE			2134	450	CEE			5333	1060	CEE			142	77					
-AOM			6	7	-AOM			289	62	FRANCE			25	17					
AUT AFRIQUE			19	1	AUT AFRIQUE			12	2	PAYS RAS			118	60					
FRANCE			2091	421	FRANCE			5096	1020										
BELGIQUE LUXBG			2	1	BELGIQUE LUXBG			237	41										
PAYS RAS			35	23	NIGERIA FED			12	2										
ITALIE			7	3	-CONGO BRAZZA			10	1										
ROYAUME UNI			1	1	-MADAGASCAR			280	61										
DANEMARK			19	10															
TCHECOSLOVAQUIE			500	74															
-COTE IVOIRE			6	7															
NIGERIA FED			19	1															
051					062														
FRUITS FRAIS NOIX SAUF OLEAGIN					PREPARATIONS A BASE DE SUCRE														
OBST UND SUEDFR FRISCH NUESSE					ZUCKERWAREN														
M O N D E	T		251	118	M O N D E	T		663	239										
CEE			136	87	CEE			295	126										
-AOM			1	1	-AOM			253	75										
AUT AFRIQUE			92	22	FRANCE			280	117										
FRANCE			136	87	BELGIQUE LUXBG			9	4										
ESPAGNE			23	8	PAYS RAS			6	3										
MAROC			68	21	DANEMARK			2	2										
NIGERIA FED			24	1	ROUMANIE			50	16										
					-SENEGAL			253	75										
					ETATS UNIS			61	20										
052																			
FRUITS SECHEES OU DESHYDRATES					071														
TROCKENFRUECHTE					CAFE														
M O N D E	T		9	7	KAFFEE														
CEE			8	5	M O N D E	T		39	52										
AUT AFRIQUE			2	2	CEE			2	6										
FRANCE			6	5	-AOM			37	46										
ALGERIE			1	1	FRANCE			2	6										
					-COTE IVOIRE			8	32										
					-REP CENTRE AFR			1	1										
					-CONGO BRAZZA			28	11										
					-MADAGASCAR			1	2										
053																			
PREP ET CONSERVES DE FRUITS					073														
OBST SUEDFR ZUBEREIT KONSERVEN					CHOCOLAT ET PREP AU CACAO														
M O N D E	T		116	58	SCHOKOLADE U SCHOKOLADEWAREN														
CEE			82	44	M O N D E	T		54	55										
-AOM			18	7	CEE			50	48										
AUT AFRIQUE			14	5	-AOM			4	6										
FRANCE			69	37	FRANCE			23	35										
ALLEMAGNE RF			3	1	BELGIQUE LUXBG			25	13										
ITALIE			10	5	PAYS RAS			2	1										
ROYAUME UNI			1	1	ROYAUME UNI			1	1										
MAROC			14	5	-COTE IVOIRE			4	6										
-SENEGAL			1	2															
-COTE IVOIRE			17	5															
054					074														
LEGUMES PLANTES TUPERC ALIMENT					THE ET MATE														
GEMUESE PFLANZEN KNOLLEN F ENN					TEE UND MATE														
M O N D E	T		612	189	M O N D E	T		2	4										





1965 Januar/Juni — Janvier/Juin

## import

Cameroun (Or.)

WAREN - PRODUIT			WAREN - PRODUIT			WAREN - PRODUIT		
Ursprung - Origine			Ursprung - Origine			Ursprung - Origine		
MENGE	QUANTITÉ	WERTE	MENGE	QUANTITÉ	WERTE	MENGE	QUANTITÉ	WERTE
Einheit - Unité	Einheit - Unité	1000 \$	Einheit - Unité	Einheit - Unité	1000 \$	Einheit - Unité	Einheit - Unité	1000 \$
ROYAUME UNI		1	CEE		34	-AOM		12
ETATS UNIS		1	-AOM	368	120	AUT AFRIQUE	5	18
581			FRANCF	98	33	FRANCF	598	1542
MATIERES PLASTIQUES RESIN ART			-COTE IVOIRE	6	2	BELGIQUE LUXBG	7	23
KUNSTSTOFFE KUNSTHAZUS			-GABON	362	118	PAYS PAS	129	278
						ALLEMAGNE RF	28	64
M O N D E	T	889	632			ITALIE	28	65
CEE		861	ARTICLES MANUFACT EN ROIS NDA			ROYAUME UNI	18	33
			BEARBEITETE WAREN A HOLZ A N G			ESPAGNE	8	30
FRANCF		854	M O N D E	T	65	YUGOSLAVIE	55	47
ALLEMAGNE RF		2	CEE		58	U R S S	13	14
ITALIF		4	-AOM		5	POLOGNE	15	31
SUEDE		1	FRANCF		57	TCHECOSLOVAQUIE	20	33
JAPON		27	-CONGO BRAZZA		4	HONGRIE	65	95
599			JAPON		1	EGYPTE	5	12
PRODUITS CHIMIQUES NDA			HONG KONG		1	-SENEGAL	7	14
CHEMISCHE ERZEUGNISSE A N G			633			-COTE IVOIRE	1	4
			ARTICLES MANUFACTURES EN LIEU			NIGERIA FED	1	4
M O N D E	T	1832	BEARBEITETE WAREN AUS KORK			UNION INDIENNE	29	24
CEE		1666	M O N D E	T	2	COREE SUD	6	20
			CEE		2	JAPON	295	755
FRANCF		1134	634			FORMOSE TAIWAN	3	14
PAYS PAS		492	ARTICLES MANUFACTURES EN LIEU					
ALLEMAGNE RF		30	BEARBEITETE WAREN AUS KORK			653		
ITALIE		8	M O N D E	T	2	AUTRES TISSUS SAUF SPECIAUX		
ROYAUME UNI		11	CEE		2	ANDERE GEWEBE		
SUEDE		3	FRANCF		2	M O N D E	T	593
DANEMARK		1				CEE		2910
ETATS UNIS		147	641					2599
611			PAPIERS ET CARTONS			FRANCF		338
CUIRS			PAPIER UND PAPPE			PAYS PAS		4
LEDER			M O N D E	T	1435	ALLEMAGNE RF		67
			CEE		1092	ITALIE		12
M O N D E	T	97	FRANCF		775	ZONE MARK EST		11
CEE		89	ALLEMAGNE RF		4	POLOGNE		9
-AOM		7	ITALIF		312	TCHECOSLOVAQUIE		12
AUT AFRIQUE		1	SUEDE		343	HONGRIE		10
FRANCF		89	SUISSE		1	ETATS UNIS		14
MAROC		1	642			CHINE CONTINENT		4
-SENEGAL		7	ARTICLES EN PAPIER OU CARTON			JAPON		123
612			WAREN AUS PAPIER ODER PAPPE			654		
ARTICLES MANUFACT EN CUIR NDA			M O N D E	T	1127	TULLS DENTELLES BRODERIES ETC		
WAREN A LEDER KUNSTLEDER A N G			CEE		1089	TUELL SPITZEN BAENDER USK		
			-AOM		1	M O N D E	T	13
M O N D E	T	4	AUT AFRIQUE		4	CEE		12
CEE		4	FRANCE		1080	FRANCF		12
FRANCE		4	BELGIQUE LUXBG		4	ALLEMAGNE RF		88
621			ALLEMAGNE RF		2			4
DEMI PRODUITS EN CAOUTCHOUC			ITALIF		3	655		
HALBERZEUGNISSE AUS KAUSCHUK			ROYAUME UNI		1	TISSUS SPECIAUX ARTIC ASSIMIL		
			SUEDE		12	SPEZIALGEWEBE UND ERZEUGNISSE		
M O N D E	T	166	FILANDE		6	M O N D E	T	225
CEE		165	DANEMARK		1	CEE		189
			SUISSE		2	-AOM		19
FRANCE		164	ALGERIE		3	FRANCF		176
ALLEMAGNE RF		1	-SENEGAL		1	BELGIQUE LUXBG		1
ITALIF		1	ETATS UNIS		10	PAYS PAS		11
ETATS UNIS		1	CANADA		1	ALLEMAGNE RF		3
629			651			SUEDE		1
ART MANUFACT EN CAOUTCHOUC NDA			FILS DE MATIERES TEXTILES			AUTRICHE		1
BEARB WAREN A KAUSCHUK A N G			GARNE AUS SPINNSTOFFEN			-COTE IVOIRE		19
			M O N D E	T	55	UNION INDIENNE		9
M O N D E	T	1109	CEE		46	JAPON		7
CEE		1088	-AOM		1	656		
			AUT AFRIQUE		2	ARTICLES EN MAT TEXTILES NDA		
FRANCF		1029	FRANCF		38	SPINNSTOFFWAREN A N G		
BELGIQUE LUXBG		37	BELGIQUE LUXBG		1	M O N D E	T	2269
PAYS PAS		3	ALLEMAGNE RF		1	CEE		1047
ALLEMAGNE RF		18	ITALIF		6	-AOM		23
ITALIE		2	-COTE IVOIRE		1	AUT AFRIQUE		19
ROYAUME UNI		7	NIGERIA FED		2	FRANCF		775
ETATS UNIS		14	UNION INDIENNE		6	BELGIQUE LUXBG		26
631			652			PAYS PAS		28
BOIS ARTIF ET TRAVAILLES NDA			TISSUS COTON SAUF TISSUS SPEC			ALLEMAGNE RF		115
FURNIERE KUNSTPOLZ USK A N G			BAUMWOLLEWEBERE			ITALIF		111
			M O N D E	T	1328	ROYAUME UNI		2
M O N D E	T	467	CEE		790	ESPAGNE		65
						YUGOSLAVIE		6
						ZONE MARK EST		98









1965 Januar/Juni — Janvier/Juin

import

Cameroun (Or.)

WAREN - PRODUIT			MENZE QUANTITÉ Einheit - Unité	WERTE VALEUR 1000 \$	WAREN - PRODUIT			MENZE QUANTITÉ Einheit - Unité	WERTE VALEUR 1000 \$	WAREN - PRODUIT			MENZE QUANTITÉ Einheit - Unité	WERTE VALEUR 1000 \$		
↳ Ursprung - Origine					↳ Ursprung - Origine					↳ Ursprung - Origine						
841 VETEMENTS BEKLEIDUNG					CEE			4	63	CEE			68	163		
M O N D E			T	221	1394	FRANCF			3	59	FRANCF			66	155	
CEE				162	1185	ALLEMAGNE RF			1	4	ALLEMAGNE RF			2	5	
-AOM				4	35	SUISSE			3	3	ITALIF			1	2	
AUT AFRIQUE				4	17	AUTRICHE			1	1	ETATS UNIS			1	4	
FRANCE				154	1145	ETATS UNIS			1	1	CHINE CONTINENT			1	1	
PAYS BAS				4	9	JAPON			1	4	JAPON			1	1	
ALLEMAGNE RF						HONG KONG			1	1						
ITALIE																
ROYAUME UNI																
ESPAGNE																
ZONE MARK EST																
POLOGNE																
TCHECOSLOVAQUIE																
HONGRIE																
MAROC																
-SENEGAL																
-COTE IVOIRE																
NIGERIA FED																
GUINEE ESPAGN																
ETATS UNIS																
CANADA																
JAPON																
HONG KONG																
851 CHAUSSURES SCHUHE						891 INSTR MUSIQUE PHONOS DISQUES MUSIKINSTR PLATTENSP SCHALLPL					896 OBJETS D ART ET ANTIQUITE KUNSTGEGENSTAEUDE UND OBL					
M O N D E			T	422	1298	M O N D E			T	13	126	M O N D E			T	4
CEE				298	1128	CEE				12	114	CEE				4
-AOM				15	51	FRANCF				7	73	FRANCF				4
FRANCF				292	1114	BELGIQUE LUXBG				5	3					
ITALIE				6	14	PAYS PAS				2	7					
TCHECOSLOVAQUIE				12	9	ALLEMAGNE RF				5	6					
HONGRIE				3	4	ITALIF				4	4					
-SENEGAL				15	51	ROYAUME UNI				3	6					
JAPON				78	95	SUISSE				1	1					
HONG KONG				15	11	-COTE IVOIRE				1	1					
						NIGERIA FED				2	1					
						ETATS UNIS				13	20					
						CANADA				1	1					
						JAPON				1	1					
861 APP SCIENTIF ET D OPTIQUE FEINMECH U OPT ERZEUGNISSE						892 OUVRAGS IMPRIMES DRUCKEREIERZEUGNISSE						897 BIJOUTERIE JOAILLERIE ORFÈVRES SCHMUCK GOLD UND SILBERWAREN				
M O N D E			T	47	429	M O N D E			T	195	427	M O N D E			T	9
CEE				38	309	CEE				174	392	CEE				92
-AOM					1	-AOM				1	2	-AOM				34
FRANCF				32	250	AUT AFRIQUE				2	1	AUT AFRIQUE				2
PAYS PAS						FRANCF				163	373	FRANCF				5
ALLEMAGNE RF						BELGIQUE LUXBG				3	4	ALLEMAGNE RF				89
ITALIE						PAYS PAS				2	7	AUTRICHE				1
ROYAUME UNI						ALLEMAGNE RF				5	6	TCHECOSLOVAQUIE				2
IRLANDE						ITALIF				4	4	-SENEGAL				1
DANEMARK						ROYAUME UNI				3	6	NIGERIA FED				1
SUISSE						SUISSE				1	3	-CONGO BRAZZA				1
AUTRICHE						-COTE IVOIRE				1	1	CONGO BRAZZA				33
-CONGO BRAZZA						NIGERIA FED				2	1					
ETATS UNIS						ETATS UNIS				13	20					
JAPON						CANADA				1	1					
						JAPON				1	1					
862 FOURNITURES PHOTOCINEMA PHOTOCHEMISCHE ERZEUGNISSE						893 ARTICLES EN MATIERES PLASTIQ KUNSTSTOFFWAREN						899 ARTICLES MANUFACTURES NDA BEARBEITETE WAREN A N G				
M O N D E				34	110	M O N D E			T	152	274	M O N D E			T	487
CEE				32	104	CEE				135	254	CEE				451
FRANCF				31	98	-AOM				4	5	-AOM				11
ALLEMAGNE RF				2	5	AUT AFRIQUE				1	1	AUT AFRIQUE				3
ITALIE						FRANCF				127	243	FRANCF				71
ETATS UNIS				1	6	BELGIQUE LUXBG				2	2	BELGIQUE LUXBG				134
						ALLEMAGNE RF				5	7	ALLEMAGNE RF				307
						ITALIE				1	2	ROYAUME UNI				1
						TCHECOSLOVAQUIE				1	1	AUTRICHE				18
						NIGERIA FED				1	1	TCHECOSLOVAQUIE				1
						-CONGO BRAZZA				4	5	MAROC				2
						ETATS UNIS				1	1	-SENEGAL				12
						JAPON				10	12	-CONGO BRAZZA				1
												ETATS UNIS				1
												CHINE CONTINENT				1
												JAPON				7
												HONG KONG				10
863 FILMS CINEMA IMPRES ET DEVELOP KINOFILME BELICHTET ENTWICKELT						894 VOIT ENFANTS ART SPORT JOUETS KINDERWAGEN SPORTART SPIELZG						911 COLIS POSTAUX NON CL AILLEURS POSTPAKETE ANDERW N ZUGEORDNET				
M O N D E			T	26	133	M O N D E			T	25	123	M O N D E			T	125
CEE				26	133	CEE				18	109	CEE				125
FRANCE				26	132	-AOM				1	1	FRANCF				125
ITALIE					1	FRANCF				18	102					236
						ALLEMAGNE RF				2	2					236
						ITALIF				1	6					
						NORVEGE				1	2					
						FINLANDE				1	1					
						TCHECOSLOVAQUIE				1	1					
						-GABON				1	1					
						ETATS UNIS				1	1					
						JAPON				4	6					
						HONG KONG				1	1					
864 HORLOGERIE UHREN						895 ARTICLES DE BUREAU BUEROBFDARF						951 ARMURERIE MUNITIONS DE GUERRE KRIEGSWAFFEN UND MUNITION				
M O N D E				6	73	M O N D E			T	70	164	M O N D E			T	125



1965 Januar/Juni — Janvier/Juin

## e x p o r t

Cameroun (Or.)

WAREN - PRODUIT			WAREN - PRODUIT			WAREN - PRODUIT		
Bestimmung - Destination	MENGE QUANTITÉ Einheit - Unité	WERTE VALEUR 1000 \$	Bestimmung - Destination	MENGE QUANTITÉ Einheit - Unité	WERTE VALEUR 1000 \$	Bestimmung - Destination	MENGE QUANTITÉ Einheit - Unité	WERTE VALEUR 1000 \$
COMMERCE TOTAL HANDEL INSGESAMT			001 ANIMAUX VIVANTS LEBENDIG TIERE			- AOM		19
M O N D E	76156		M O N D E	T	87	- GABON		19
CEE	59383		CEE		13	045 AUTRES CEREALES ANDERE GETREIDE		
- AOM	2145		- AOM		66	M O N D E	T	9
AUT AFRIQUE	1358		AUT AFRIQUE		21	- AOM		9
FRANCF	32666		PAYS PAS		12	- TCHAD		9
BELGIQUE LUXBO	1319		NIGERIA FED		21	048 PREPAR DE CEREALES DE FARINES ZUBEREITUNGEN A GETREIDEMEHL		
PAYS PAS	15034		- GABON		66	M O N D E	T	5
ALLEMAGNE RF	7787		ETATS UNIS		3	- AOM		5
ITALIE	2577		001.1 BOVINS RINDER			- GABON		5
ROYAUME UNI	782		M O N D E		87	048.3 PATES ALIMENTAIRES TEIGWAREN		
NORVEGE	14		- AOM		66	M O N D E	T	5
SUEDE	137		AUT AFRIQUE		21	- AOM		5
FINLANDE	2		NIGERIA FED		21	- GABON		5
DANEMARK	2		- GABON		66	051 FRUITS FRAIS NOIX SAUF OLEAGIN OBST UND SUEFR FRISCH NUESSE		
SUISSE	256		011 VIANDE FRAICHE REFRIG CONGEELE FLEISCH FRISCH GEKUEHLT GEFR			M O N D E	T	46699
AUTRICHE	10		M O N D E		163	CEE		46699
ESPAGNE	20		- AOM		160	FRANCF		46699
POLONGE	1421		AUT AFRIQUE		3	051.3 BANANES FRAICHES BANANEN FRISCH		
TCHECOSLOVAQUIE	54		NIGERIA FED		21	M O N D E	T	45942
HONGRIE	87		- GABON		66	CEE		45942
MAROC	818		012 VIANDES ETE SECHES SALES FUMES FLEISCH USW EINFACH ZUBEREITET			FRANCE		45942
ALGERIE	339		M O N D E		3	051.9.7 ANANAS FRAIS ANANAS FRISCH		
TUNISIE	29		AUT AFRIQUE		3	M O N D E	T	747
- NIGER	1		NIGERIA FED		3	CEE		747
- SENEGAL	41		013 PPEP ET CONSERVES DE VIANDE FLEISCHZUBEREITUNGEN KONSERVEN			FRANCF		747
GUINEE REP	45		M O N D E		2	051.9.8 AUTRES FRUITS FRAIS ANDERE FRUECHTE FRISCH A N G		
- COTE IVOIRE	53		- AOM		2	M O N D E	T	9
- TOGO	37		AUT AFRIQUE		3	CEE		9
- DANOMEY	114		NIGERIA FED		3	FRANCE		9
NIGERIA FED	97		025 OISEAUX VOGELFIER			054 LEGUMES PLANTES TURENC ALIMENT GEMUES PFLANZEN KNOLLEN FEHN		
- TCHAD	236		M O N D E		3	M O N D E	T	110
- REP CENTRE AFR	303		- AOM		2	CEE		1
- GABON	898		- GABON		2	- AOM		88
- CONGO BRAZZA	214		031 POISSONS FISCH			AUT AFRIQUE		21
GUINEE ESPAGN	30		M O N D E		3	FRANCF		1
- CONGO LEO	30		AUT AFRIQUE		3	NIGERIA FED		1
- COTE FR SOMALI	9		NIGERIA FED		3	- TCHAD		12
- SOMALIE REP	9		031.2 POISSONS CONSERVES SIMPLEMENT FISCH EINFACH HALTPAR GEMACHT			- GABON		76
- MADAGASCAR	63		M O N D E		3	054.2 LEGUMES A COSSE SECS HUELSENFUECHTE TROCKEN		
ETATS UNIS	9246		AUT AFRIQUE		3	M O N D E	T	1
CANADA	26		NIGERIA FED		3	CEE		1
- GUADELOUPE	102		044 MAIS MAIS			- AOM		88
ANTILLES NEER	43		M O N D E		2	AUT AFRIQUE		21
- GUYANE FR	2		- AOM		2	FRANCF		1
ISRAEL	26		- GABON		2	NIGERIA FED		1
JAPON	651		025 OISEAUX VOGELFIER			- TCHAD		12
AUSTRALIE	526		M O N D E		1	- GABON		76
NOUV ZELANDE	2		- AOM		2	051.9.8 AUTRES FRUITS FRAIS ANDERE FRUECHTE FRISCH A N G		
- OCEANI - FR	17		- GABON		2	M O N D E	T	9
0+1 PRD ALIMENTAIRES BOISSONS TABAC NAHRUNGS UND GENUSSMITTEL			025 OISEAUX VOGELFIER			CEE		9
M O N D E	46749		M O N D E		1	FRANCE		9
CEE	38518		- AOM		1	054 LEGUMES PLANTES TURENC ALIMENT GEMUES PFLANZEN KNOLLEN FEHN		
- AOM	309		- TCHAD		1	M O N D E	T	110
AUT AFRIQUE	907		031 POISSONS FISCH			CEE		1
FRANCF	17672		M O N D E		3	- AOM		88
BELGIQUE LUXBO	67		AUT AFRIQUE		3	AUT AFRIQUE		21
PAYS PAS	12594		NIGERIA FED		3	FRANCF		1
ALLEMAGNE RF	6458		031.2 POISSONS CONSERVES SIMPLEMENT FISCH EINFACH HALTPAR GEMACHT			NIGERIA FED		1
ITALIE	1727		M O N D E		3	- TCHAD		12
ROYAUME UNI	415		AUT AFRIQUE		3	- GABON		76
SUEDE	65		NIGERIA FED		3	054.2 LEGUMES A COSSE SECS HUELSENFUECHTE TROCKEN		
AUTRICHE	20		044 MAIS MAIS			M O N D E	T	1
ESPAGNE	809		M O N D E		19	CEE		1
TCHECOSLOVAQUIE	49		- AOM		2	- AOM		88
HONGRIE	87		- GABON		2	AUT AFRIQUE		21
MAROC	744		031 POISSONS FISCH			FRANCF		1
ALGERIE	135		M O N D E		3	NIGERIA FED		1
TUNISIE	20		AUT AFRIQUE		3	- TCHAD		12
- SENEGAL	3		NIGERIA FED		3	- GABON		76
- COTE IVOIRE	1		031.2 POISSONS CONSERVES SIMPLEMENT FISCH EINFACH HALTPAR GEMACHT			054.2 LEGUMES A COSSE SECS HUELSENFUECHTE TROCKEN		
NIGERIA FED	5		M O N D E		3	M O N D E	T	1
- TCHAD	24		AUT AFRIQUE		3	CEE		1
- REP CENTRE AFR	11		NIGERIA FED		3	- AOM		88
- GABON	233		044 MAIS MAIS			AUT AFRIQUE		21
- CONGO BRAZZA	33		M O N D E		2	FRANCF		1
GUINEE ESPAGN	3		- AOM		2	NIGERIA FED		1
- CONGO LEO	4		- GABON		2	- TCHAD		12
ETATS UNIS	4378		051 FRUITS FRAIS NOIX SAUF OLEAGIN OBST UND SUEFR FRISCH NUESSE			- GABON		76
ISRAEL	26		M O N D E		2	051.9.7 ANANAS FRAIS ANANAS FRISCH		
JAPON	639		- AOM		2	M O N D E	T	45942
AUSTRALIE	526		- GABON		2	CEE		45942
NOUV ZELANDE	2		051.3 BANANES FRAICHES BANANEN FRISCH			FRANCE		45942

1965 Januar/Juni — Janvier/Juin

## e x p o r t

Kamerun (Ost)

WAREN - PRODUIT			WAREN - PRODUIT			WAREN - PRODUIT		
Bestimmung - Destination		Quantité	Bestimmung - Destination		Quantité	Bestimmung - Destination		Quantité
		Einheit - Unité			Einheit - Unité			Einheit - Unité
WERTE VALEUR 1000 \$			WERTE VALEUR 1000 \$			WERTE VALEUR 1000 \$		
.AOM		1	AUT AFRIQUE		485	CEE		2
054.5			FRANCE		10131	FRANCE		2
AUT LEGUMES FRAIS OU REFRIG			BELGIQUE LUXBG		127			
AND GEMUESE U KUECHENKR FRISCH			PAYS PAS		31267			
M O N D E	T	19	ALLEMAGNE RF		12215	081		
CEE		1	ITALIE		271	ALIPMENTS POUR ANIMAUX		
.AOM		19	ROYAUME UNI		425	FUTTERMITTEL		
FRANCE		1	SUEDE		60	M O N D E		1600
.TCHAD		2	HONGRIE		200	CEE		1600
.GABON		17	MAROC		75	PAYS PAS		300
			ALGERIE		360	ALLEMAGNE RF		1300
055			TUNISIE		50			
PREPARAT ET CONSERV DE LEGUMES			ETATS UNIS		1737	081.3 3		
ZUBEREITUNGEN A GEMUESE USW			ETATS UNIS		1028	TOURTEAUX DE PALMISTES COPRAH		
M O N D E		1	ISRAEL		140	OELKUCHEN AUS PALMKERN U KOPRA		
CEE		1	JAPON		979	M O N D E	T	200
FRANCE		1	AUSTRALIE		836	CEE		200
			AUSTRALIE		398	ALLEMAGNE RF		200
071			NOLV ZELANDE		5			
CAFE			072.1			081.3 9		
KAFFEE			CACAO EN FEVES ET RHISURES			AUTRES TOURTEAUX		
M O N D E	T	26065	KAKAOBOMMEN UND BRUCH			ANDERE OELKUCHEN		
CEE		16500	M O N D E		53772	M O N D E	T	1400
.AOM		5	CEE		49470	CEE		1400
AUT AFRIQUE		1112	AUT AFRIQUE		485	PAYS PAS		300
FRANCE		12354	FRANCE		7482	ALLEMAGNE RF		1100
PAYS PAS		15	BELGIQUE LUXBG		122			
ALLEMAGNE RF		1347	PAYS PAS		29382			
ITALIE		2784	ALLEMAGNE PF		12215			
AUTRICHE		34	ITALIE		271			
ESPAGNE		1971	HONGRIE		200			
TSCHECOSLOVAQUIE		53	MAROC		75			
MAROC		1111	ALGERIE		360			
.SENEGAL		5	TUNISIE		50			
.COTE IVOIRE		2	ETATS UNIS		2590			
GUINEE ESPAGN		1	JAPON		315			
ETATS UNIS		6390	AUSTRALIE		710			
071.1 1			072.3			111		
CAFE ROBUSTA			BEURRE ET PATE DE CACAO			BOISSONS N ALC SAUF JUS FRUITS		
KAFFEE ROBUSTA			KAKAOBUTTER UND KAKAOMASSE			ALKOHOLFREIE GETRAENKE		
M O N D E	T	20812	M O N D E		8529	M O N D E	T	24
CEE		11384	CEE		4539	.AOM		24
AUT AFRIQUE		1078	FRANCE		2649	.REP CENTRE AFR		22
FRANCE		8561	BELGIQUE LUXBG		5			
PAYS PAS		15	PAYS PAS		1885			
ALLEMAGNE RF		106	ROYAUME UNI		425			
ITALIE		2702	SUEDE		60			
AUTRICHE		34	ETATS UNIS		2175			
ESPAGNE		1971	ISRAEL		140			
MAROC		1078	JAPON		664			
ETATS UNIS		6345	AUSTRALIE		524			
			NOLV ZELANDE		2			
071.1 2			074			112.1		
CAFE ARABICA			THE ET MATE			VINS		
KAFFEE ARABICA			TEE UND MATE			WEIN		
M O N D E	T	5253	M O N D E		1	M O N D E	T	1
CEE		5117	CEE		1	.AOM		1
.AOM		5	BELGIQUE LUXBG		1	.TCHAD		1
AUT AFRIQUE		34						
FRANCE		3792	074.1			112.3		
ALLEMAGNE RF		1242	THE			BIERES		
ITALIE		83	TEE			BIER		
TSCHECOSLOVAQUIE		53	M O N D E	T	1	M O N D E	T	529
MAROC		33	CEE		1	.AOM		526
.SENEGAL		5	C.E		1	AUT AFRIQUE		5
.COTE IVOIRE		2	BELGIQUE LUXBG		1	.TCHAD		38
GUINEE ESPAGN		1				.REP CENTRE AFR		31
ETATS UNIS		45	075			.GABON		353
			EPICES			.CONGO BRAZZA		104
072			GEWUERZE					
CACAO			M O N D E	T	3	121		
KAKAO			CEE		2	TABACS BRUTS ET DECHETS		
M O N D E	T	62301	FRANCE		2	ROHTABAK UND TABAKABFAELLE		
CEE		54009				M O N D E	T	1177
			075.1			CEE		1037
			POIVRE PIMENTS			AUT AFRIQUE		140
			PFEFFER PIMENT			FRANCE		998
			M O N D E		3			646

**e x p o r t**

WAREN - PRODUIT			MENGE QUANTITÉ	WERTE VALEUR	WAREN - PRODUIT			MENGE QUANTITÉ	WERTE VALEUR	WAREN - PRODUIT			MENGE QUANTITÉ	WERTE VALEUR	
Bestimmung - Destination			Einheit - Unité	1000 \$	Bestimmung - Destination			Einheit - Unité	1000 \$	Bestimmung - Destination			Einheit - Unité	1000 \$	
BELGIQUE LUXBG		13		8	AUT AFRIQUE		11		9	CEE		173		30	
PAYS PAS		25		15	ITALIE		2		1	AUT AFRIQUE		50		9	
MAROC		135		79	ESPAGNE		2		9	FRANCE		50		8	
2+4 MATIERES PREMIERES ROHSTOFFE					NIGERIA FED		11		9	ITALIE		123		21	
M O N D E	T			13404	211.9 PEAUX BRUTES D AUTRES ANIMAUX ROHE HAUTE FELLE V AND TIEREN					231 CAOUTCHOUC BRUT NAT SYNT REGEN KAUTSCHUK					
CEE				11679	M O N D E	T	3		35	M O N D E	T	2525		1150	
-AOM				65	CEE		2		13	CEE		2240		1013	
AUT AFRIQUE				172	AUT AFRIQUE		3		22	AUT AFRIQUE		50		25	
FRANCE				6391	FRANCE		2		13	FRANCE		742		332	
BELGIQUE LUXBG				701	NIGERIA FED		3		22	BELGIQUE LUXBG		20		10	
PAYS PAS				2433	221 GRAINES NOIX OLEAGINEUSES OELSAATEN UND OELFRUECHTE					PAYS PAS		70		34	
ALLEMAGNE RF				1313	M O N D E	T	14791		2379	ALLEMAGNE RF		1398		631	
ITALIE				840	CEE		14280		2292	ITALIE		10		5	
ROYAUME UNI				367	-AOM		48		3	ROYAUME UNI		110		54	
NORVEGE				14	AUT AFRIQUE		62		10	SUEDE		115		52	
SUEDE				73	FRANCE		9537		1523	DANEMARK		10		5	
FINLANDE				2	BELGIQUE LUXBG		100		19	MAROC		50		25	
DANEMARK				255	PAYS PAS		1060		141	231.1 CAOUTCHOUC NATUREL BRUT NATURKAUTSCHUK ROH					
SUISSE				10	ALLEMAGNE RF		205		30	M O N D E	T	2525		1150	
ESPAGNE				610	ITALIE		3378		579	CEE		2240		1013	
POLOGNE				9	ESPAGNE		400		73	AUT AFRIQUE		50		25	
TCHECOSLOVAQUIE				5	TUNISIE		50		9	FRANCE		742		332	
MAROC				26	-NIGEP		20		1	BELGIQUE LUXBG		20		10	
TUNISIE				9	-GABON		28		3	PAYS PAS		70		34	
-NIGEP				1	GUINEE ESPAGN		12		1	ALLEMAGNE RF		1398		631	
GUINEE KEP				38	221.1.2 ARACHIDES DECORTIQUEES ERONUSSKERNE					ITALIE		10		5	
-TOGO				30	M O N D E	T	6166		1074	ROYAUME UNI		110		54	
-DAHOMEY				3	CEE		5742		999	SUEDE		115		52	
NIGERIA FED				83	-AOM		24		3	DANEMARK		10		5	
-TCHAD				3	FRANCE		2586		456	MAROC		50		25	
-GABON				17	ITALIE		3155		543	242 BOIS RONDS BRUTS SIMPL EQUAR ROHHOLZ ROND OD EINF BEHAUER					
-CONGO BRAZZA				12	ESPAGNE		400		73	M O N D E	T	118667		4538	
GUINEE ESPAGN				16	-GABON		24		3	CEE		101084		3660	
ETATS UNIS				106	221.2 COPRAH KOPRA					-AOM		161		11	
CANADA				26	M O N D E	T	58		12	FRANCE		13870		628	
JAPON				12	CEE		58		12	BELGIQUE LUXBG		14905		629	
211 PEAUX BRUTES SAUF PELLETERIES HAUTE UND FELLE ROH					FRANCE		2586		456	PAYS PAS		54003		1701	
M O N D E	T			661	ITALIE		3155		543	ALLEMAGNE RF		13448		507	
CEE				97	ESPAGNE		400		73	ITALIE		4858		195	
AUT AFRIQUE				181	-GABON		24		3	ROYAUME UNI		4564		188	
FRANCE				58	221.3 NOIX FT AMANDES DE PALMISTE PALMNUSS UND PALMKERNE					NOR-EGE		121		6	
ITALIE				39	M O N D E	T	8308		1251	SUEDE		352		18	
ESPAGNE				384	CEE		8308		1251	FINLANDE		31		2	
MAROC				2	FRANCE		6842		1046	DANEMARK		4976		240	
NIGERIA FED				121	BELGIQUE LUXBG		100		19	SUISSE		200		9	
GUINEE ESPAGN				59	PAYS PAS		1060		141	ESPAGNE		5681		323	
211.1 PEAUX BOVINS EQUIDES SAUF VEAU HAUTE V RINDERN U EINHUFERN					ALLEMAGNE RF		205		30	POLOGNE		191		9	
M O N D E	T			568	ITALIE		100		15	TCHECOSLOVAQUIE		85		5	
CEE				93	221.6 GRAINES DE COTON BAUMWOLLSAMEN					-GABON		154		11	
AUT AFRIQUE				138	M O N D E	T	20		1	ETATS UNIS		1040		55	
FRANCE				56	-AOM		20		1	JAPON		182		12	
ITALIE				37	FRANCE		6842		1046	242.3 NON CONIFERES SCIAGE PLACAGE LAUBHOLZ ZUM SAEGEN USW					
ESPAGNE				337	BELGIQUE LUXBG		100		19	M O N D E	T	118667		4538	
MAROC				2	PAYS PAS		1060		141	CEE		101084		3660	
NIGERIA FED				77	ALLEMAGNE RF		205		30	-AOM		161		11	
GUINEE ESPAGN				59	ITALIE		100		15	FRANCE		13870		628	
211.4 PEAUX DE CAPRINS ZIEGENFELLE					221.8 I GRAINES DE SESAME SESAMSAMEN						BELGIQUE LUXBG		14905		629
M O N D E	T			50	M O N D E	T	223		39	PAYS PAS		54003		1701	
AUT AFRIQUE				30	-AOM		20		1	ALLEMAGNE RF		13448		507	
ESPAGNE				20	-NIGER		20		1	ITALIE		4858		195	
NIGERIA FED				30	221.8 I GRAINES DE SESAME SESAMSAMEN					ROYAUME UNI		4564		188	
211.6 PEAUX LAINEES D OVINS BEWOLLTE SCHAFFELLE					221.8 I GRAINES DE SESAME SESAMSAMEN						NORVEGE		121		6
M O N D E	T			39	M O N D E	T	223		39	SUEDE		352		18	
CEE				2	221.8 I GRAINES DE SESAME SESAMSAMEN					FINLANDE		31		2	

1965 Januar/Juni — Janvier/Juin

## e x p o r t

Kamerun (Ost)

WAREN - PRODUIT			WAREN - PRODUIT			WAREN - PRODUIT		
Bestimmung - Destination	MENGE QUANTITÉ Einheit - Unité	WERTE VALEUR 1000 \$	Bestimmung - Destination	MENGE QUANTITÉ Einheit - Unité	WERTE VALEUR 1000 \$	Bestimmung - Destination	MENGE QUANTITÉ Einheit - Unité	WERTE VALEUR 1000 \$
POLOGNE	191	9	276			. GABON	1	1
TSCHECOSLOVAQUIE	85	5	AUTRES PRODUITS MINERAUX BRUTS			3		
. GABON	154	11	ANDERE MINERALISCHE WERKSTOFFE			PRODUITS ENERGETIQUES		
ETATS UNIS	1040	55	M O N D E	T	19	BRENSTOFFE		
JAPON	182	12	. AOM		19	M O N D E		95
243			. TCHAD		19	CEE		6
BOIS FACONNES OU SIMPL TRAV			282			. AOM		49
HOLZ EINFACH BEARBEITET			DECHETS DE FONTE FER ET ACIER			FRANCE		6
M O N D E	8835	705	ABFAELLE VON EISEN ODER STAHL			. TCHAD		3
CEE	6978	527	M O N D E	T	1	. GABON		1
. AOM	436	34	CEE		1	. CONGO BRAZZA		1
FRANCE	3122	254	ITALIE		1	ANTILLES NEER		43
BELGIQUE LUXBG	406	35	283			332		
PAYS BAS	1258	92	MINER FT CONC NON FERREUX BASE			PRODUITS DERIVES DU PETROLE		
ALLEMAGNE RF	1937	129	UNEDLE NE METALLERZE U KONZENT			ERDOELDESTILLATIONSERZEUGNISSE		
ITALIE	254	16	M O N D E	T	85	M O N D E	T	804
ROYAUME UNI	324	34	CEE		46	CEE		30
NORVEGE	62	8	. AOM		108	. AOM		774
SUEDE	35	2	BELGIQUE LUXBG		18	FRANCE		30
DANEMARK	128	10	PAYS BAS		15	. TCHAD		26
ESPAGNE	145	14	ALLEMAGNE RF		8	. GABON		2
. TOGO	396	30	ESPAGNE		39	. CONGO BRAZZA		9
. DAHOMEY	22	3	283-6			ANTILLES NEER		736
. GABON	18	1	MINERAIS ET CONCENTRES D ETAIN			332-1		
ETATS UNIS	547	51	ZINNERZE UND KONZENTRATE			ESSENCE POUR MOTEURS		
CANADA	181	26	M O N D E	T	40	MOTORENBENZIN		
243-1			CEE		15	M O N D E	T	36
TRAVERSSES POUR VOIES FERREES			. AOM		34	. AOM		36
BAHNSCHWELLEN AUS HOLZ			PAYS BAS		15	. TCHAD		9
M O N D E	3039	234	ESPAGNE		25	ANTILLES NEER		27
CEE	2722	210	291			332-2		
. AOM	317	24	MAT BRUTES ORIG ANIMALE NDA			PETRO LAMP KEROS WHITE SPIRIT		
FRANCE	2018	165	ROHSTOFFE TIER URSPRUNGS A N B			LEUCHT U MOTPETROLEUM TESTBENZIN		
PAYS BAS	32	1	M O N D E	T	26	M O N D E	T	26
ALLEMAGNE RF	673	44	CEE		2	. AOM		26
. TOGO	317	24	FRANCE		2	ANTILLES NEER		26
243-3			ESPAGNE		26	332-3		
BOIS D OEUVRE DE NON CONIFERES			291-1			GASOIL FUEL OIL LEGER OU DOMEST		
LAUBSCHNITTHOLZ UND HOBELWARE			MAT BRUTES ORIG VEGETALE NDA			DIESELKRAFTSTOFF		
M O N D E	5796	471	ROHSTOFFE PFL URSPRUNGS A N G			M O N D E	T	311
CEE	4256	316	M O N D E	T	250	. AOM		311
. AOM	119	10	CEE		241	ANTILLES NEER		311
FRANCE	1105	88	. AOM		7	FRANCE		2
BELGIQUE LUXBG	406	35	FRANCE		139	. TCHAD		2
PAYS BAS	1226	91	FRANCE		62	332-4		
ALLEMAGNE RF	1265	86	PAYS BAS		41	FUELOIL Lourd RESIDUAL FUELOIL		
ITALIE	254	16	ALLEMAGNE RF		4	SCHWEROEL ZUM HEIZEN		
ROYAUME UNI	324	34	. TCHAD		4	M O N D E	T	4
NORVEGE	62	8	. GABON		1	CEE		2
SUEDE	35	2	292			. AOM		2
DANEMARK	128	10	MAT BRUTES ORIG VEGETALE NDA			FRANCE		2
ESPAGNE	145	14	ROHSTOFFE PFL URSPRUNGS A N G			. TCHAD		2
. TOGO	79	6	M O N D E	T	249	332-5		
. DAHOMEY	22	3	CEE		241	HUILLE DE GRAISSAGE LUBRIFIANTS		
. GABON	18	1	. AOM		7	SCHMIERPOELE MIN SCHMIERMITTEL		
ETATS UNIS	547	51	FRANCE		139	M O N D E	T	37
CANADA	181	26	ESPAGNE		26	CEE		54
263			292-4			. AOM		3
COTON			PLANTES PR PARFUM ET MEDECINE			FRANCE		28
BAUMWOLLE			PFLANZEN USW F RIECHSTOFFE			. GABON		15
M O N D E	6826	3857	M O N D E	T	249	. CONGO BRAZZA		6
CEE	6664	3766	CEE		241	422		
FRANCE	5938	3350	. AOM		7	AUTRES HUILLES VEGETALES FIXES		
PAYS BAS	727	416	FRANCE		139	ANDERE FETTE PFLANZLICH OEL		
ROYAUME UNI	162	91	PAYS BAS		62	M O N D E	T	1073
263-1			ALLEMAGNE RF		41	WERTE		288
COTON EN MASSE			. TCHAD		4			
ROHBAUMWOLLE			2					
M O N D E	6826	3857						
CEE	6664	3766						
FRANCE	5938	3350						
PAYS BAS	727	416						
ROYAUME UNI	162	91						

1965 Januar/Juni — Janvier/Juin

## e x p o r t

Cameroun (Or.)

WAREN - PRODUIT	MENGE QUANTITÉ	WERTE VALEUR	WAREN - PRODUIT	MENGE QUANTITÉ	WERTE VALEUR	WAREN - PRODUIT	MENGE QUANTITÉ	WERTE VALEUR
Bestimmung - Destination	Einheit - Unité	1000 \$	Bestimmung - Destination	Einheit - Unité	1000 \$	Bestimmung - Destination	Einheit - Unité	1000 \$
CEE	908	238	.AOM	14	2	.AOM	3	1
.AOM	36	13	.REP CENTRE AFR	14	2	.COTE IVOIRE	3	1
AUT AFRIQUE	130	38						
FRANCE	908	238						
GUINEE REP	130	38	533			629		
.GABON	2	1	PIGMENTS PEINTURES VERNIS			ART MANUFACT EN CAOUTCHOUC NDA		
.CONGO BRAZZA	34	12	PIGMENTS FARBEN LACKE USW			BEARB WAREN A KAUTSCHUK A N G		
422.4			M O N D E T	19	7	M O N D E T	11	7
HUILE DE PALMISTE			.AOM	19	7	CEE	2	2
PALMKERNOEL			.TCHAD	5	2	.AOM	2	4
M O N D E T	602	164	.GABON	14	5	AUT AFRIQUE	7	1
CEE	438	114				FRANCE	2	2
.AOM	34	12	553			NIGERIA FED	7	1
AUT AFRIQUE	130	38	PARFUMERIE ET PROD DE BEAUTE			.GABON	2	3
FRANCE	438	114	RIECH UND SCHOENHEITSMITTEL					
GUINEE REP	130	38	M O N D E T	99	67	631		
.CONGO BRAZZA	34	12	.AOM	97	66	BOIS ARTIF ET TRAVAILLES NDA		
			AUT AFRIQUE	2	1	FURNIERE KUNSTHOLZ USW A N G		
			.TCHAD	40	20	M O N D E T	3332	345
422.9			.REP CENTRE AFR	11	9	CEE	987	96
HUILES VEGETALES FIXES NDA			.GABON	31	24	AUT AFRIQUE	2345	249
FETTE PFLANZLICHE DELE A N G			.CONGO BRAZZA	16	13	FRANCE	910	91
M O N D E T	471	124	GUINEE ESPAGN	2	1	PAYS BAS	8	1
CEE	469	124				ALLEMAGNE RF	68	4
.AOM	2	1	554			MAROC	453	49
FRANCE	469	124	SAVONS PRODUITS D ENTRETIEN			ALGERIE	1892	200
.GABON	2	1	SEIFEM PUTZ UND WASCHMITTEL					
5+6+8			M O N D E T	10	2	631.2		
AUTRES PRODUITS INDUSTRIELS			CEE	4	1	BOIS PLAQUES PANNEAUX		
ANDERE INDUSTRIELLE ERZEUGNISSE			.AOM	6	1	FURN HOLZ SPERRHOLZ U HOHLPL		
M O N D E	12915		FRANCE	4	1	M O N D E	20	3
CEE	7172		.GUAU MARTINIQ	5	1	CEE	20	3
.AOM	717					FRANCE	20	3
AUT AFRIQUE	265		581					
FRANCE	6599		MATIERES PLASTIQUES RESIN ART			632		
BELGIQUE LUXBG	551		KUNSTSTOFFE KUNSTHARZE USW			ARTICLFS MANUFACT EN BOIS NDA		
PAYS BAS	2		M O N D E T	1	1	BEARBEITETE WAREN A HOLZ A N G		
ALLEMAGNE RF	11		.AOM	1	1	M O N D E T	34	5
ITALIE	8		.COTE IVOIRE	1	1	CEE	2	2
DANEMARK	1					.AOM	32	2
ESPAGNE	1		599			FRANCE	2	2
MAROC	49		PRODUITS CHIMIQUES NDA			.GABON	21	1
ALGERIE	200		CHEMISCHE ERZEUGNISSE A N G			.CONGO BRAZZA	10	1
.COTE IVOIRE	21		M O N D E T	5	2	ETATS UNIS	1	1
.DAHOMEY	3		.AOM	5	2			
NIGERIA FED	8		.GABON	3	1	641		
.TCHAD	122					PAPIERS ET CARTONS		
.REP CENTRE AFR	157		611			PAPIER UND PAPPE		
.GABON	241		CUIRS			M O N D E	1	1
.CONGO BRAZZA	142		LEDER			.AOM	1	1
GUINEE ESPAGN	7		M O N D E T	14	11	.TCHAD	1	1
.COTE FR SOMALI	9		CEE	4	3			
.SOMALIE REP	1		.AOM	4	3	642		
.MADAGA CAR	3		AUT AFRIQUE	4	3	ARTICLFS EN PAPIER OU CARTON		
ETATS UNIS	4758		FRANCE	2	2	WAREN AUS PAPIER ODER PAPPE		
.GUADELOUPE	5		ITALIE	2	2	M O N D E	8	6
.GUYANE FR	2		ESPAGNE	2	1	.AOM	7	5
.OCEANI FR	11		NIGERIA FED	4	3	AUT AFRIQUE	1	1
			.CONGO BRAZZA	3	3	.COTE IVOIRE	4	4
512						.CONGO BRAZZA	2	1
PRODUITS CHIMIQUES ORGANIQUES			612			GUINEE ESPAGN	1	1
ORGANISCHE CHEM ERZEUGNISSE			ARTICLFS MANUFACT EN-CUIR NDA					
M O N D E T	1	1	WAREN A LEDE KUNSTLEDER A N G			652		
.AOM	1	1	M O N D E T	1	1	TISSUS COTON SAUF TISSUS SPEC		
.CONGO BRAZZA	1	1	.AOM	1	1	BAUMWOLLEWEBE		
			.CONGO BRAZZA	1	1	M O N D E T	1	2
513						.AOM	1	1
ELEMENTS CHIMIQUES INORGANI			621			AUT AFRIQUE	1	1
ANORGANISCHE CHEM GRUNDSTOFFE			DEMI PRODUITS EN CAOUTCHOUC			NIGERIA FED	1	1
M O N D E T	2	1	HALBERZEUGNISSE AUS KAUTSCHUK			.TCHAD	1	1
.AOM	1	1	M O N D E T	3	1			
.GABON	1	1				653		
						AUTRES TISSUS SAUF SPECIAUX		
514						ANDERE GEWEBE		
AUTRES PROD CHIM INORGANIQUE						M O N D E T	1	5
AND ANORGAM CHEM ERZEUGNISSE								
M O N D E T	14	2						

1965 Januar/Juni — Janvier/Juin

## e x p o r t

Kamerun (Ost)

WAREN - PRODUIT			WERTE VALEUR 1000 \$	WAREN - PRODUIT			WERTE VALEUR 1000 \$	WAREN - PRODUIT			WERTE VALEUR 1000 \$
Bestimmung - Destination	MENGE QUANTITÉ Einheit - Unité			Bestimmung - Destination	MENGE QUANTITÉ Einheit - Unité			Bestimmung - Destination	MENGE QUANTITÉ Einheit - Unité		
.AOM	1	3	.TCHAD	26	23	CEE		6	1		
.COTE IVOIRE	1	3	.REP CENTRE AFR	115	122	.ACH		4	1		
655			.GABON	23	21	.TCHAD		1	1		
TISSUS SPECIAUX ARTIC ASSIMIL			.CONGO BRAZZA	90	80	.REP CENTRE AFR		1	1		
SPEZIALGEWEBE UND ERZEUGNISSE			ETATS UNIS	10272	4756	ETATS UNIS					
M O N D E	T	3	624.1			695					
.AOM	1	3	ALUMINIUM BRUT SAUF DECHETS			OUTILLAGE EN METAUX COMMUNS					
.CONGO BRAZZA	1	2	ALUMINIUM ROH			WERKZEUGE AUS UNEDLEN METALLEN					
656			M O N D E	T	26790	M O N D E	T	16	37		
ARTICLES EN MAT TEXTILES NDA			CEE	16518	6953	CEE	7	19			
SPINNSTOFFWAREN A N G			FRANCF	15173	6393	.ACH	8	18			
M O N D E	T	10	BELGIQUE LUXBO	1308	531	FRANCF	7	19			
CEE	4	12	ALLEMAGNE RF	24	6	.TCHAD	3	7			
.ACH	7	8	ITALIE	13	3	.REP CENTRE AFR	2	2			
FRANCF	4	4	ETATS UNIS	10272	4756	.GABON	3	7			
.TCHAD	7	8	695			.CONGO BRAZZA	1	1			
665			PLOMB			697					
VERRRERIE			BLEI			ARTICLES METAL USAGE DOMEST					
GLASWAREN			M O N D E	T	29	METALLWAREN VONH F HAUSGEBR					
M O N D E	T	75	CEE	23	4	M O N D E	T	22	37		
.AOM	74	2	ITALIE	23	4	.AOM	22	37			
.TCHAD	33	1	DANEMARK	5	1	.COTE IVOIRE	1	1			
.GABON	30	1	695.1			.TCHAD	6	9			
673			PLOMB BRUT SAUF DECHETS			.GABON	13	22			
BARRES ET PROFILES PALPLANCHES			BLEI ROH			.GUADELOUPE	1	2			
STABSTAHN U PROFILC AUS STAHL			M O N D E	T	28	.GLYANE FR	1	2			
M O N D E	T	26	CEE	23	4	.OCEANI.FR	1	2			
.AOM	25	4	ITALIE	23	4	698					
.TCHAD	11	2	DANEMARK	5	1	AUT ART MANUF EN MFT COMM NDA					
.REP CENTRE AFR	9	2	691			AND BEARR WAREN A UNEDL METALL					
.GABON	4	1	CONSTRUCTIO METALL ET PARTIES			M O N D E	T	14	10		
674			METALLKONSTRUKTIONEN UND TEILE			CEE	2	2			
LARGES PLATS ET TOLLS			M O N D E	T	6	.AOM	12	8			
BREITFLACHSTAHL UND BLECHE			.ACH	6	4	FRANCF	2	2			
M O N D E	T	8	.REP CENTRE AFR	3	3	.COTE IVOIRE	8	3			
.AOM	8	1	.GABON	3	1	.REP CENTRE AFR	2	1			
.GABON	5	1	692			.GABON	2	2			
678			RESERVOIRS FUTS ETC METALLIQ			.CONGO BRAZZA	1	2			
TUB TUYAUX WACCORDS FUN FER AC			BEHAELTER FAESSER USW A METALL			7					
ROHRE ROHRFORMSTUECKE USW			M O N D E	T	69	MACHINS ET MATERIEL DE TRANSPOR					
M O N D E	T	34	CEE	27	35	MASCHINEN UND FAHRZEUGE					
.AOM	34	5	.AOM	34	15	M O N D E					
.TCHAD	2	1	AUT AFRIQUE	8	3	CEE					
.GABON	33	5	FRANCF	27	5	.AOM					
682			.COTE IVOIRE	4	2	AUT AFRIQUE					
CUIVRE			.TCHAD	2	1	FRANCF					
KUPFER			.REP CENTRE AFR	3	3	PAYS BAS					
M O N D E	T	1	.GABON	15	4	ALLEMAGNE RF					
.AOM	1	1	GUINEE ESPAGN	8	3	ITALIE					
.TCHAD	1	1	.COTE FR SOMALI	3	1	ALGERIE					
694			.SOMALIE REP	1	1	SENEGAL					
ALUMINIUM			.MADAGASCAR	4	3	GUINEE REP					
ALUMINIUM			.GUADELOUPE	2	1	.COTE IVOIRE					
M O N D E	T	27043	.OCEANI.FR	1	1	.TOGO					
CEE	14518	11954	693			.DAHOMY					
.AOM	253	245	CABL RONCES TREILLIS ETC METAL			.TCHAD					
FRANCF	15173	6393	KABEL STACHELDRAHT USW			.REP CENTRE AFR					
BELGIQUE LUXBO	1308	551	M O N D E	T	7	.GABON					
ALLEMAGNE RF	24	6	.ACH	7	3	.CONGO BRAZZA					
ITALIE	13	3	.TCHAD	5	2	GUINEE ESPAGN					
			.REP CENTRE AFR	2	1	.SOMALIE REP					
			.GABON	1	1	.MADAGASCAR					
			694			.MADAGASCAR					
			CLOUTERIE FT BOULONNERIE			ETATS UNIS					
			NAEGEL UND SCHRAUBEN			.GUADELOUPE					
			M O N D E	T	6	.OCEANI.FR					
						711					
						CHALDIFRES ET MOT NON ELECTR					
						DAMPFKESSEL U NICHTLEKT MOTOR					
						M O N D E	T	33	224		
						CEE	27	214			
						.AOM	7	10			
						FRANCF	25	210			



1965 Januar/Juni — Janvier/Juin

## e x p o r t

Cameroun (Or.)

WAREN - PRODUIT			WERTE			WAREN - PRODUIT			WERTE			WAREN - PRODUIT			WERTE		
Bestimmung - Destination			QUANTITÉ			Bestimmung - Destination			QUANTITÉ			Bestimmung - Destination			QUANTITÉ		
Einheit - Unité			VALEUR			Einheit - Unité			VALEUR			Einheit - Unité			VALEUR		
			1000 \$						1000 \$						1000 \$		
PAYS BAS				2		- AGM			3	4	- MADAGASCAR			68	57		
ALLEMAGNE RF			1	3	- TCHAD			1	1	733							
- COTE IVOIRE			1	1	- REP CENTRE AFR			1	2	VEHIC ROUT AUT QUE AUTOMOBILES							
- REP CENTRE AFR			4	4	- GABON			1	1	STRASSENFAHRZEUGE O KRAFTANTR							
- GABON			2	4	724					M O N D E			T	56	95		
714					APPAR POUR TELECOMMUNICATIONS					CEE				12	14		
MACHINES DE BUREAU					APP F TELEGR TELEPHON FERISEH					- AOM				44	81		
BUEROMASCHINEN					M O N D E			T	28	313	FRANCF				12	14	
M O N D E			T	1	9	CEE				25	208	- TUDD				4	6
CEE				1	7	- AOM				3	105	- DAHOMEY				11	20
- AOM				2	2	FRANCE				25	208	- TCHAD				14	29
FRANCE				1	7	- GABON				1	1	- REP CENTRE AFR				13	21
- REP CENTRE AFR				1	1	- SOMALIE REP				5	5	- GABON				3	5
- GABON				1	1	- MADAGASCAR				1	3	734					
715					- GUADELOUPE				1	90	AERONEFS						
MACH POUR TRAVAIL DES METAUX					- OCEANIE-FR				7	7	LUFTFAHRZEUGE						
METALLBEARBEITUNGSMASCHINEN					725					M O N D E			T	23	208		
M O N D E			T	2	5	APPAREILS ELECTRODOMESTIQUES					CEE				23	207	
CEE				2	5	ELEKTRISCHE HAUSHALTSGERAETE					- AOM					1	
FRANCE				2	5	M O N D E			T	1		FRANCE				23	207
717					FRANCE				1		- SENEGAL					1	
MACH PR TEXT CUIR MAC A COUDRE					726					735							
MASCH F TEXTIL LEDEH NAEHMASCH					APP ELEC MEDICALE ET RADIOLOG					BATEAUX							
M O N D E				1		APP F ELEKTROMEDIZIN BESTRAHL					WASSERFAHRZEUGE						
718					M O N D E			T	3	3	M O N D E			T	26	13	
MACH PR AUT INDUS SPECIALISELS					- AOM				3	3	CEE				5	4	
MASCH F BESOND GEN INDUSTRIEN					- CONGO BRAZZA				3	3	- AOM				18	9	
M O N D E			T	207	273	729					AUT AFRIQUE				3	1	
CEE				9	17	MACH ET APP ELECTRIQUES N D A					FRANCE				5	4	
- AOM				198	256	MACH ET APP ELECTRIQUES N D A					GUINEE REP				3	1	
FRANCE				9	17	ELEKTR MASCHINEN U APP A N G					- COTE IVOIRE				18	5	
- SENEGAL				12	20	M O N D E			T	17	29	- GABON				127	151
- REP CENTRE AFR				59	83	CEE				3	11	- CONGO BRAZZA				2	2
- GABON				127	151	- AOM				14	17	FRANCE					
- CONGO BRAZZA					2	FRANCE				3	11	- TCHAD					
719					FRANCE				9	10	- REP CENTRE AFR						
MACHINES ET APPAREILS NDA					- GABON				4	5	- CONGO BRAZZA						
MASCHINEN UND APPARATE ANG					- CONGO BRAZZA				1	1	731						
M O N D E			T	59	96	VEHICULES POUR VOIES FERREES					SCHIEMENFAHRZEUGE						
CEE				16	28	M O N D E			T	84	88	M O N D E					
- AOM				40	62	CEE				12	5	CEE				57	90
AUT AFRIQUE				1	2	- AOM				63	81	- AOM				41	34
FRANCE				16	24	AUT AFRIQUE				9	1	FRANCE				16	16
PAYS BAS				3	3	FRANCE				12	5	- REP CENTRE AFR				41	34
ITALIE				1	1	- TCHAD				9	10	- GABON				1	1
GUINEE REP				2	2	- REP CENTRE AFR				4	5	- AOM				15	15
- COTE IVOIRE				7	17	- GABON				14	14	FRANCE					
- DAHOMEY				11	3	- CONGO BRAZZA				4	20	- GABON					
- TCHAD				2	4	GUINEE ESPAGN				1	1	732					
- REP CENTRE AFR				3	4	ETATS UNIS				2	3	VEHICULES AUTOMOBILES ROUTIERS					
- GABON				14	14	722					KRAFTFAHRZEUGE						
- CONGO BRAZZA				4	20	MACH ELECT APPAR POUR COUPURE					M O N D E			T	1887	1268	
GUINEE ESPAGN				1	1	ELEKTR MASCH U SCHALTGERAETE					CEE				1510	921	
ETATS UNIS				2	3	M O N D E			T	7	11	- AOM				373	339
723					FRANCE				5	6	AUT AFRIQUE				4	9	
MACH ELECT APPAR POUR COUPURE					PAYS BAS				1509	919	FRANCE						
ELEKTR MASCH U SCHALTGERAETE					ALLEMAGNE RF				1	1	M O N D E						
M O N D E			T	7	11	ALGERIE				2	4	CEE				10	50
CEE				4	6	- SENEGAL				46	16	- AOM				9	46
- AOM				3	6	GUINEE REP				2	5	AUT AFRIQUE					1
FRANCE				4	5	- COTE IVOIRE				3	5	FRANCE					
- COTE IVOIRE				1	1	- DAHOMEY				4	3	NIGERIA FED					1
- GABON				2	1	- TCHAD				39	33	- TCHAD					1
- SOMALIE REP				1	3	- REP CENTRE AFR				22	20	- GABON					3
724					- GABON				191	205	- CONGO BRAZZA						2
FILS CABLES ISOLAT ETC P ELEC					GUINEE ESPAGN				1	1	- COTE FR SOMALI						1
ORAEHTF KABEL ISOLATOREN F EL					M O N D E			T	3	4							

1965 Januar/Juni — Janvier/Juin

## e x p o r t

Kamerun (Ost)

WAREN - PRODUIT			WAREN - PRODUIT			WAREN - PRODUIT		
Bestimmung - Destination			Bestimmung - Destination			Bestimmung - Destination		
MENGE	QUANTITÉ	WERTE	MENGE	QUANTITÉ	WERTE	MENGE	QUANTITÉ	WERTE
Einheit - Unité	Einheit - Unité	VALEUR	Einheit - Unité	Einheit - Unité	VALEUR	Einheit - Unité	Einheit - Unité	VALEUR
		1000 \$			1000 \$			1000 \$
. O C F A N I - F M	4	8	CEE	3	2			
			. A O M	1	4			
851			FRANCE	3	2			
CHALSSURES			. G A B O N	1	2			
SCHUHE			. G U A D E L O U P E		2			
M O N D E	T	34	896					
CEE		1	OBJETS D ART ET ANTIQUITE					
. A O M	33	93	KUNSTGFENSTAENDE UND DGL					
AUT AFRIQUE	1	2	M O N D E	T	1			
ALLEMAGNE RF	1	1						
. C O T E I V O I R E	1	2	899					
. T C H A D	11	25	ARTICLES MANUFACTURES NDA					
. R E P C E N T R E A F R	4	10	BEARBEITETE WAREN A N G					
. G A B O N	7	24	M O N D E	T	1			
. C O N G O B R A Z Z A	10	31	AUT AFRIQUE		1			
GUINEE ESPAGN	1	1	GUINEE ESPAGN		1			
861								
APP SCIENTIF ET D OPTIQUE			911					
FEINMECH U OPT ERZEUGNISSE			COLIS POSTAUX NON CL AILLFURS					
M O N D E	I	40	POSTPAKETE ANDERW N ZUGEORDNET					
CEE	2	17	M O N D E	T	1			3
. A O M	38	70	. A O M		1			1
FRANCE	2	17	AUT AFRIQUE		1			2
. G A B O N	37	63	. G A B O N		1			1
. C O N G O B R A Z Z A	1	1	GUINEE ESPAGN		1			2
. C O T E F R S O M A L I	1	7						
863			951					
FILMS CINEMA IMPRES ET DEVELOP			ARMUREPIE MUNITIONS DE QUERRE					
KINOFILME BELICHTET ENTWICKELT			KRIEGSWAFFEN UND MUNITION					
M O N D E	I	6	M O N D E	T	145			378
CEE	2	7	CEE		139			350
. A O M	3	15	. A O M		6			28
FRANCE	2	7	FRANCE		139			350
. T C H A D	3	14	. T C H A D		2			6
			. G A B O N		2			15
864			. G U A D E L O U P E		1			6
MORLOGERIE								
UHREN			999					
M O N D E	T	1	OR					
CEE		1	GOLD					
FRANCE		1	M O N D E	T				10
			CEE					10
891			FRANCE					10
INSTR MUSIQUE PHONOS DISQUES								
MUSIKINSTR PLATTENSCHALLPL								
M O N D E	T	1						
CEE		1						
FRANCE		1						
892								
OUVRAGES IMPRIMES								
DRUCKERERZEUGNISSE								
M O N D E	T	10						
CEE		13						
. A O M	3	5						
FRANCE		13						
. D A H O M E Y	1	2						
. T C H A D	1	1						
. R E P C E N T R E A F R	1	1						
. G A B O N	1	1						
893								
ARTICLES EN MATIERES PLASTIQ								
KUNSTSTOFFWAREN								
M O N D E	T	1						
. A O M	1	2						
. C O N G O B R A Z Z A	1	1						
894								
VOIT ENFANTS ART SPORT JOUETS								
KINDERWAGEN SPORTART SPIELZG								
M O N D E	T	4						
		6						

1965 Januar/Juni — Janvier/Juin

## import

Cameroun (Occ.)

WAREN - PRODUIT			WAREN - PRODUIT			WAREN - PRODUIT		
Ursprung - Origine	MENGE QUANTITÉ Einheit - Unité	WERTE VALEUR 1000 \$	Ursprung - Origine	MENGE QUANTITÉ Einheit - Unité	WERTE VALEUR 1000 \$	Ursprung - Origine	MENGE QUANTITÉ Einheit - Unité	WERTE VALEUR 1000 \$
* COMMERCE TOTAL HANDEL INSGESAMT			011 VIANDE FRAICHE REFRIG CONGEELE FLEISCH FRISCH GEKUEHLT GEFR			CEE AUT AFRIQUE		
M O N D E	8596		M O N D E	T 20	20	PAYS BAS	T 23	8
CEE	1901		CEE	4	3	ALLEMAGNE RF	1	1
-AOM	89		FRANCF	4	3	ROYAUME UNI	101	90
AUT AFRIQUE	782		ROYAUME UNI	8	8	NORVEGE	138	115
FRANCE	634		BREIL	3	3	DANEMARK	2	2
BELGIQUE LUXBO	112		ARGENTINE	4	3	POLOONE	4	4
PAYS BAS	556		NOUV ZELANDE	1	1	MAROC	79	43
ALLEMAGNE RF	410					NIGERIA FED	10	5
ITALIE	189					JAPON	9	3
ROYAUME UNI	2349		012 VIANDES ETC SECHES SALES FUMES FLEISCH USM EINFACH ZUBEREITET			032 PREP CONSERV POISSONS ET CRUST FISCHZUBEREITUNGEN U KONSERVEN		
ISLANDE	90		M O N D E	T 4	3	M O N D E	T 100	39
IRLANDE	1		HONGRIE	1	1	CEE	51	16
NORVEGE	142		BRESIL	2	2	AUT AFRIQUE	27	15
SUEDE	61					PAYS BAS	51	16
FINLANDE	2		013 PREP ET CONSERVES DE VIANDE FLEISCHZUBEREITUNGEN KONSERVEN			ROYAUME UNI	1	1
DANEMARK	29		M O N D E	T 14	17	MAROC	27	15
SUISSE	48		CEE	2	3	JAPON	20	8
AUTRICHE	81		FRANCE	1	2	042 RIZ REIS		
ESPAGNE	2		PAYS BAS	1	1	M O N D E	T 1461	268
YOUgosLAVIE	1		ROYAUME UNI	4	3	CEE	29	6
ZONE MARK EST	23		DANEMARK	6	7	FRANCE	10	2
POLOGNE	67		TCHECOSLOVAQUIE	1	1	PAYS BAS	20	4
TCHECOSLOVAQUIE	127		BREIL	2	1	ROYAUME UNI	23	3
HONGRIE	13					ETATS UNIS	1405	259
BULGARIE	15		022 LAIT ET CREME DE LAIT MILCH UND RAHM			044 MAIS MAIS		
MAROC	59		M O N D E	T 243	95	M O N D E	T 11	1
ALGERIE	10		CEE	231	84	AUT AFRIQUE	11	1
-SENEGAL	8		FRANCF	3	1	NIGERIA FED	11	1
-COTE IVOIRE	14		PAYS BAS	227	83	045 AUTRES CEREALES ANDERES GETREIDE		
GHANA	18		ROYAUME UNI	6	5	M O N D E	T 2	1
NIGERIA FED	696		IRLANDE	1	1	CEE	2	1
-GABON	6		DANEMARK	3	4	PAYS BAS	2	1
ETATS UNIS	593		023 BEURRE BUTTER			046 SEMOULE ET FARINE DE FROMENT GRIESS UND MEHL AUS WEIZEN		
CANADA	101		M O N D E	T 5	6	M O N D E	T 467	52
INDES OCCID.	159		CEE	1	1	ROYAUME UNI	5	2
ANTILLES NEER	61		FRANCF	1	1	ETATS UNIS	52	10
VENEZUELA	80		ROYAUME UNI	1	1	CANADA	409	39
BRESIL	3		NOUV ZELANDE	3	4	047 SEMOULF FARINE AUTRES CEREALS GRIESS UND MEHL A AND GETREIDE		
ARGENTINE	3		024 FRDMAOE ET CAILLEROTTE KAESE UND QUARK			M O N D E	T 921	112
ISRAEL	4		M O N D E	T 3	4	AUT AFRIQUE	20	2
PAKISTAN	26		CEE	2	2	ROYAUME UNI	1	1
UNION INDIENNE	72		FRANCF	1	2	NIGERIA FED	20	2
INDONESIE	7		ROYAUME UNI	1	2	ETATS UNIS	293	47
MALAYSIA	8		CEE	1	2	CANADA	606	61
CHINE CONTINENT	27		025 OEUFs D OISEAUX VOGELEIER			048 PREPAR DE CEREALES DE FARINES ZUBEREITUNGEN A GETHEIDEMEHL		
JAPON	1498		M O N D E	T 12	11	M O N D E	T 67	46
HONG KONG	17		CEE	1	2	CEE	14	10
AUSTRALIE	1		PAYS BAS	1	2	AUT AFRIQUE	5	3
NOUV ZELANDE	5		ROYAUME UNI	7	6			
0+1 PROD ALIMENTAIRES BOISSONS TABAC NAHRUNGS UND GENUSSMITTEL			ETATS UNIS	3	2			
M O N D E	1842		NOUV ZELANDE	1	1			
CEE	557		031 POISSONS FISCH			M O N D E	T 14	10
-AOM	18		M O N D E	T 368	268	AUT AFRIQUE	5	3
AUT AFRIQUE	195							
FRANCE	119							
BELGIQUE LUXBO	5							
PAYS BAS	364							
ALLEMAGNE RF	33							
ITALIE	37							
ROYAUME UNI	347							
ISLANDE	90							
IRLANDE	1							
NOR-EGE	115							
DANEMARK	25							
ESPAGNE	2							
ZONE MARK EST	2							
POLOGNE	2							
TCHECOSLOVAQUIE	14							
HONGRIE	4							
BULGARIE	15							
MAROC	59							
-SENEGAL	8							
-COTE IVOIRE	10							
NIGERIA FED	136							
ETATS UNIS	326							
CANADA	101							
BREIL	5							
ARGENTINE	3							
UNION INDIENNE	1							
JAPON	12							
HONG KONG	1							
NOUV ZELANDE	5							

1965 Januar/Juni — Janvier/Juin

I m p o r t

Kamerun (West)

WAREN - PRODUIT		MENGE	WERTE	WAREN - PRODUIT		MENGE	WERTE	WAREN - PRODUIT		MENGE	WERTE
Ursprung - Origine		QUANTITÉ	VALEUR	Ursprung - Origine		QUANTITÉ	VALEUR	Ursprung - Origine		QUANTITÉ	VALEUR
		Einheit - Unité	1000 \$			Einheit - Unité	1000 \$			Einheit - Unité	1000 \$
FRANCE		3	2	- ADM		23	7	112			
PAYS BAS		10	7	FRANCE		4	2	BOISSONS ALCOOLIQUES			
ROYAUME UNI		23	20	ROYAUME UNI		4	3	ALKOHOLISCHE GETRAENKE			
DANEMARK		19	11	- SENEGAL		23	7				
ZONE MARK EST		4	2					M O N D E	T	2314	492
NIGERIA FED		5	3					CEE		1447	300
								AUT AFRIQUE		192	24
051				071				FRANCE		118	28
FRUITS FRAIS NOIX SAUF OLEAGIN				CAFE				PAYS BAS		1147	239
OBST UND SUEDFR FRISCH NUESSE				KAFFEE				ALLEMAGNE RF		181	32
M O N D E	T	71	7	M O N D E	T	3	7	ITALIE		2	1
CEE		64	4	CEE		1	1	ROYAUME UNI		668	163
AUT AFRIQUE		6	1	- ADM		2	6	DANEMARK		4	1
FRANCE		64	4	FRANCF		2	1	ESPAGNE		1	1
ROYAUME UNI		1	2	- COTE IVOIRE		2	6	NIGERIA FED		192	24
								ETATS UNIS		1	1
052				073				121			
FRUITS SECHEES OU DESHYDRATES				CHOCOLAT ET PREP AU CACAO				TABACS BRUTS ET DECHETS			
TROCKENFRUECHTE				SCHOKOLADE U SCHOKOLADEWAREN				ROHTABAK UND TABAKABFAELLE			
M O N D E	T	13	1	M O N D E	T	14	24	M O N D E	T	1	1
AUT AFRIQUE		13	1	CEE		1	1	AUT AFRIQUE		1	1
NIGERIA FED		13	1	- ADM		3	1	NIGERIA FED		1	1
				FRANCE		1	1				
053				ROYAUME UNI		9	21				
PREP ET CONSERVES DE FRUITS				- SENEGAL		3	1	122			
OBST SUEDFR ZUBEREIT KONSERVEM								TABACS MANUFACTURES			
M O N D E	T	201	25	075				TABAKWAREN			
CEE		2	1	EPICES				M O N D E	T	14	5
AUT AFRIQUE		193	22	GEMUERZE				CEE		1	1
ROYAUME UNI		5	2	M O N D E	T	8	3	PAYS BAS		1	1
NIGERIA FED		193	22	AUT AFRIQUE		8	3	ROYAUME UNI		14	4
				NIGERIA FED		8	3				
054								2+4			
LEGMES PLANTES TUBERC ALIMENT				081				MATIERES PREMIERES			
OEUESE PFLANZEN KNOLLEN F ERM				ALIMENTES POUR ANIMAUX				ROHSTOFFE			
M O N D E	T	613	85	FUTTERMITTEL				M O N D E			612
CEE		50	18	M O N D E	T	45	6	CEE			52
AUT AFRIQUE		542	57	AUT AFRIQUE		45	6	AUT AFRIQUE			247
FRANCE		11	4	NIGERIA FED		45	6	FRANCE			13
PAYS BAS		7	1					PAYS BAS			22
ITALIE		33	13	091				ALLEMAGNE RF			17
ROYAUME UNI		5	3	MARGARINE ET GRAISSES ALIMENT				ROYAUME UNI			55
HONGRIE		10	3	MARGARINE UNO AND SPEISEFETTE				DANEMARK			1
NIGERIA FED		541	57	M O N D E	T	4	3	ZONE MARK EST			4
ETATS UNIS		5	3	AUT AFRIQUE		1	2	TCHECOSLOVAQUIE			9
				ROYAUME UNI		2	1	HONGRIE			5
055				NIGERIA FED		1	2	NIGERIA FED			247
PREPARAT ET CONSERV DE LEGUMES								ETATS UNIS			167
ZUBEREITUNGEN A OEUESE USW				099				UNION INDIENNE			5
M O N D E	T	105	38	PREPARATIONS ALIMENTAIRES NDA				CHINE CONTINENT			4
CEE		67	24	NNAHRUNGSMITTELZUBEREIT A N G				JAPON			64
FRANCE		4	2	M O N D E	T	55	45	221			
ITALIE		63	22	CEE		9	7	GRAINES NOIX OLEAGINEUSES			
ROYAUME UNI		4	2	- ADM		2	4	DELSAATEN UND OELFRUECHTE			
BULGARIE		34	12	AUT AFRIQUE		4	3	M O N D E	T	273	36
061								AUT AFRIQUE		273	36
SUCRE ET MIEL				FRANCE		7	6	NIGERIA FED		273	36
ZUCKER UND HONIG				PAYS BAS		2	1				
M O N D E	T	660	131	ROYAUME UNI		26	25	241			
CEE		277	58	BULGARIE		10	3	BOIS DE CHAUFF CHARBON OE BOIS			
AUT AFRIQUE		5	2	- COTE IVOIRE		2	4	BRENNHOLZ UND HOLZKOHLE			
FRANCE		251	54	NIGERIA FED		4	3	M O N D E	T	10	2
BELGIOUE LUXBO		26	4	ETATS UNIS		1	1	ROYAUME UNI		9	2
ROYAUME UNI		308	58	UNION INDIENNE		1	1				
TCHECOSLOVAQUIE		70	13	HONG KONG		2	1	262			
NIGERIA FED		5	2					LAINES ET POILS ORIG ANIMALE			
062								MOLLE UND TIERHAARE			
PREPARATIONS A BASE DE SUCRE				111				M O N D E	T	1	4
ZUCKERWAREN				BOISSONS M ALC SAUF JUS FRUITS				ROYAUME UNI		1	4
M O N D E	T	31	12	ALKOHOLFREIE GETRAENKE							
CEE		4	2	M O N D E	T	50	13	263			
				AUT AFRIQUE		18	4	COTON			
				ROYAUME UNI		28	7	BAUMWOLLE			
				NIGERIA FED		18	4	M O N D E	T	45	92
				ETATS UNIS		2	2				

1965 Januar/Juni — Janvier/Juin

## import

Cameroun (Occ.)

WAREN - PRODUIT			WAREN - PRODUIT			WAREN - PRODUIT		
Ursprung - Origine		MENGE QUANTITÉ Einheit - Unité	Ursprung - Origine		MENGE QUANTITÉ Einheit - Unité	Ursprung - Origine		MENGE QUANTITÉ Einheit - Unité
WERTE VALEUR 1000 \$			WERTE VALEUR 1000 \$			WERTE VALEUR 1000 \$		
CEE			331			PAYS BAS		
ROYAUME UNI			PÉTROLFS BRUTS ET PART RAFFIN			ALLEMAGNE RF		
ZONE MARK EST			ERDOEL ROH U TEILW RAFFINIERT			ITALIE		
TCHECOSLOVAQUIE			M O N D E T			ROYAUME UNI		
HONGRIE			AUT AFRIQUE			NOR-EGE		
UNION INDIENNE			NIGERIA FED			SUEDE		
CHINE CONTINENT						FINLANDE		
JAPON						DANEMARK		
						SUISSE		
						AUTRICHE		
						YUGOSLAVIE		
						ZONE MARK EST		
						POLOGNE		
						TCHECOSLOVAQUIE		
						HONGRIE		
						COTE IVOIRE		
						NIGERIA FED		
						GABON		
						ETATS UNIS		
						ANTILLES NEER		
						ISRAEL		
						PAKISTAN		
						UNION INDIENNE		
						CHINE CONTINENT		
						JAPON		
						HONG KONG		
						512		
						PRODUITS CHIMIQUES ORGANIQUES		
						ORGANISCHE CHEM ERZEUGNISSE		
						M O N D E T		
						ROYAUME UNI		
						513		
						ELEMENTS CHIMIQUES INORGANI		
						ANORGANISCHE CHEM GRUNDSTOFFE		
						M O N D E T		
						ROYAUME UNI		
						514		
						AUTRES PROD CHIM INORGANIQUE		
						AND ANORGAN CHEM ERZEUGNISSE		
						M O N D E		
						AUT AFRIQUE		
						ROYAUME UNI		
						NIGERIA FED		
						521		
						GOUDRONS MINER DERIV CHIM BRUT		
						TEER UND TEERERZEUGNISSE		
						M O N D E T		
						AUT AFRIQUE		
						ROYAUME UNI		
						NIGERIA FED		
						ETATS UNIS		
						532		
						EXTRAITS COLORANTS		
						FARB U GERBSTOFFFAUSZUEGE USW		
						M O N D E T		
						CEE		
						FRANCF		
						ROYAUME UNI		
						533		
						PIGMENTS PEINTURES VERNIS		
						PIGMENTE FARBEN LACKE USW		
						M O N D E		
						CEE		
						FRANCF		
						ROYAUME UNI		
						541		
						PRODUITS MEDICIN ET PHARMACEUT		
						MEDIZIN U PHARM ERZEUGNISSE		
						M O N D E		



1965 Janvier/Juni — Janvier/Juin

## i m p o r t

Cameroun (Occ.)

WAREN - PRODUIT			MENGES			WAREN - PRODUIT			MENGES			WAREN - PRODUIT			MENGES		
Ursprung - Origine			QUANTITÉ			Ursprung - Origine			QUANTITÉ			Ursprung - Origine			QUANTITÉ		
			Einheit - Unité						Einheit - Unité						Einheit - Unité		
			1000 \$						1000 \$						1000 \$		
FRANCE		1	2			CEE		3	2			ITALIE		4	2		
ROYAUME UNI		3	6			AUT AFRIQUE		4	2			ROYAUME UNI		61	18		
NIGERIA FED		3	8			FRANCE		4	2			JAPON		3	1		
JAPON		1	3			ROYAUME UNI		8	3								
						NIGERIA FED		4	2								
656						665						679					
ARTICLES EN MAT TEXTILES NDA						VERRERIE						OUVRAGES FONTE FER ACIER NDA					
SPINNSTOFFWAREN A N G						GLAS+APEN						WAREN A EISEN OD STAHL A N G					
M O N D E	T	328	271			M O N D E	T	69	23			M O N D E	T	14	4		
CEE		8	12			CEE		15	6			CEE		4	1		
-AOM		1	2			AUT AFRIQUE		22	6			FRANCE		4	1		
AUT AFRIQUE		2	1			FRANCE		14	4			ROYAUME UNI		9	2		
FRANCE		3	5			ALLEMAGNE RF		1	1			HONG KONG		2	1		
BELGIQUE LUXBG		1	1			ROYAUME UNI		31	11			682					
PAYS BAS		1	1			NIGERIA FED		22	6			CUIVRE					
ALLEMAGNE RF		1	1			ETATS UNIS		1	1			KUPFER					
ITALIE		3	4			JAPON		1	1			M O N D E	T	1	2		
ROYAUME UNI		9	26			666						ROYAUME UNI		1	2		
ZONE MARK EST		13	12			ARTICLES EN MATIER CERAMIQUES											
POLOGNE		6	13			FEINKERAMISCHE ERZEUGNISSE						684					
TCHECOSLOVAQUIE		2	3			M O N D E	T	2	2			ALUMINIUM					
-COTE IVOIRE		2	2			ROYAUME UNI		2	2			ALUMINIUM					
NIGERIA FED		2	2			671						M O N D E	T	46	27		
PAKISTAN		93	26			SPIEGEL FONTES FERRO ALLIAGES						CEE		14	9		
UNION INDIENNE		62	46			ROMEISEN SPIEGELEI, EN FERROLEB						FRANCE					
JAPON		132	127			M O N D E	T	2	2			BELGIQUE LUXBG		14	8		
HONG KONG		1	1			ROYAUME UNI		2	2			ROYAUME UNI		10	3		
						672						AUTRICHE		20	14		
657						ACIER LINOTS ET AUT FORM PRIM						686					
COUV PARQUETS TAPIS TAPISSERIE						STAHLROHBLÖCKE STAHLHALBZEUG						ZINC					
FUSSBODENBELÄGE TEPPICHE USW						M O N D E	T	1	1			ZINK					
M O N D E	T	14	6			ROYAUME UNI		1	1			M O N D E	T	302	84		
CEE		10	4			673						CEE		16	11		
AUT AFRIQUE		1	1			BARRES ET PROFILES PALPLANCHES						BELGIQUE LUXBG		16	11		
FRANCE		4	2			STABSTAHL U PROFILE AUS STAHL						JAPON		285	73		
PAYS BAS		6	2			M O N D E	T	103	18			689					
ROYAUME UNI		2	1			CEE		52	3			AUTRES MET COMMUNS NON FERREUX					
NIGERIA FED		1	1			BELGIQUE LUXBG		19	8			ANDERE UNEDLE METALLE					
JAPON		2	1			PAYS BAS		13	2			M O N D E	T	2	2		
						ALLEMAGNE RF		20	3			ROYAUME UNI		2	2		
661						ROYAUME UNI		51	10			691					
CHAUX CEMENTS OUVR PR BATIMENT						674						CONSTRUCTION METALL ET PARTIES					
KALK ZEMENT UND BAUSTOFFE						LARGES PLATS ET TOLES						METALLKONSTRUKTIONEN UND TEILE					
M O N D E	T	10152	274			BREITFLACHSTAHL UND BLECHE						M O N D E	T	54	30		
CEE		2942	75			M O N D E	T	613	121			ROYAUME UNI		47	18		
AUT AFRIQUE		43	2			ROYAUME UNI		219	32			JAPON		3	11		
FRANCE		1030	26			JAPON		396	89			692					
BELGIQUE LUXBG		511	13			677						RESERVOIRS FUTS ETC METALLIQ					
ALLEMAGNE RF		400	11			FILS FER ACIER FIL MACH EXCLUS						BEHAELTER FAESSER USW A METALL					
ITALIE		1000	26			STAHLDRAHT						M O N D E	T	13	9		
ROYAUME UNI		4607	136			M O N D E	T	6	2			CEE		8	2		
POLOGNE		1230	25			CEE		4	1			-AOM		3	1		
TCHECOSLOVAQUIE		1330	36			BELGIQUE LUXBG		2	1			FRANCE		4	1		
NIGERIA FED		43	2			ROYAUME UNI		2	1			ROYAUME UNI		4	6		
						678						ANTILLES NEER		3	1		
662						TUB TUYAUX RACCORDES FON FER AC						693					
PIECES DE CONSTR EN MAT CERAM						ROHRE ROHRFORMSTUECKE USW						CABL RONCES TREILLIS ETC METAL					
BAUMATERIAL AUS KERAM STOFFEN						M O N D E	T	110	29			KABEL STAHLDRAHT USW					
M O N D E	T	91	11			CEE		46	11			M O N D E	T	56	24		
CEE		19	3			FRANCE		42	9			CEE		3	2		
ALLEMAGNE RF		18	3									-AOM		1	1		
ROYAUME UNI		72	6									BELGIQUE LUXBG					
												ROYAUME UNI		49	21		
663												-COTE IVOIRE		1	1		
ARTICLES EN MAT MINERALES NDA																	
WAREN A MINERAL STOFFEN A N G																	
M O N D E	T	1050	30														
CEE		827	21														
FRANCE		239	6														
BELGIQUE LUXBG		587	14														
ROYAUME UNI		56	3														
ZONE MARK EST		99	4														
TCHECOSLOVAQUIE		67	2														
JAPON		2	1														
664																	
VERRE																	
GLAS																	
M O N D E	T	17	7														

1965 Januar/Juni — Janvier/Juin

## import

Kamerun (West)

WAREN - PRODUIT			WERTE			WAREN - PRODUIT			WERTE			WAREN - PRODUIT			WERTE					
Ursprung - Origine			MENGES QUANTITÉ			Ursprung - Origine			MENGES QUANTITÉ			Ursprung - Origine			MENGES QUANTITÉ					
Einheit - Unité			1000 \$			Einheit - Unité			1000 \$			Einheit - Unité			1000 \$					
694 CLOUTERIE ET BOULONNERIE NÄGEL UND SCHRAUBEN						CEE AUT AFRIQUE			456 46			CEE AUT AFRIQUE			34 15					
M O N D E T 207			44			FRANCE BELGIQUE LUXBO PAYS PAS ALLEMAGNE RF ITALIE ROYAUME UNI SUEDE SUISSE AUTRICHE TCHECOSLOVAQUIE NIGERIA FED ETATS UNIS JAPON			102 14 26 237 77 929 3 15 1 19 46 53 1 9 7 8 154			FRANCE PAYS PAS ALLEMAGNE RF ITALIE ROYAUME UNI SUISSE NIGERIA FED ETATS UNIS INDONESIE MALAYSIA			2 7 1 23 173 1 15 11 3 4 2			6 21 3 69 186 4 20 17 7 7 4 4		
ALLEMAGNE RF ROYAUME UNI AUTRICHE TCHECOSLOVAQUIE COTE IVOIRE NIGERIA FED ETATS UNIS JAPON			31 9 44 97 6 8 11			695 OUTILLAGE EN METAUX COMMUNS WERKZEUGE AUS UNEDLEN METALLEN						722 MACH FLECT APPAR POUR COUPURE ELEKTR MASCH U SCHALTGERAETE								
M O N D E T 167			100			711 CHAUDIERES ET MOT NON ELECTR DAMPFKESEL U NICHTELEKT MOTOR						M O N D E T 35			55					
CEE 35			21			M O N D E T 11			17			CEE 13			16					
AUT AFRIQUE 12			5			CEE 6			5			FRANCE 13			15					
FRANCE 30			12			FRANCE 3			2			ROYAUME UNI 19			33					
ALLEMAGNE RF 4			9			BELGIQUE LUXBO 2			2			SUISSE 1			1					
ROYAUME UNI 103			63			PAYS PAS 3			1			MALAYSIA 2			4					
AUTRICHE 1			1			ROYAUME UNI 4			10											
TOUGOSLAVIE 2			1			ETATS UNIS 1			2			723 FILS CABLES ISOLAT ETC P ELEC DRAEMTE KABEL ISOLATOREM F EL								
POLOGNE 9			5			712 TRACTEURS MACH ET APPAR AGRICO SCHLEPPER MASCHIN APP F LANDW						M O N D E T 9			22					
NIGERIA FED 12			5			M O N D E T 14			21			ROYAUME UNI 9			21					
ETATS UNIS 1			1			CEE 1			1											
JAPON 5			2			FRANCE 1			1			724 APPAR POUR TELECOMMUNICATIONS APP F TELEGR TELEPHON FERNSEH								
696 COUTELLERIE ET COUVERTS SCHNEIDWAREN UND BESTECKE						FRANCE 12			17			M O N D E T 46			215					
M O N D E T 15			18			AUTRICHE 1			1			CEE 9			65					
CEE 2			6			ETATS UNIS 1			3			AUT AFRIQUE 1			1					
AUT AFRIQUE 10			6			714 MACHINES DE BUREAU BUEROMASCHINEN						FRANCE 4			45					
FRANCE 2			2			M O N D E T 6			28			FRANCE 2			2					
ALLEMAGNE RF 1			4			CEE 3			3			PAYS PAS 2			2					
ROYAUME UNI 2			5			ALLEMAGNE RF 3			15			ALLEMAGNE RF 2			8					
NIGERIA FED 10			6			ROYAUME UNI 5			15			ROYAUME UNI 5			7					
JAPON 1			1			SUEDE 1			1			SUEDE 1			2					
697 ARTICLES METAL USAGE DOMEST METALLWAREN VDRW F HAUSGERR						SUISSE 1			8			ROYAUME UNI 3			17					
M O N D E T 335			108			ETATS UNIS 1			1			NIGERIA FED 1			1					
CEE 22			12			717 MACH PR TEXT CUIR MAC A COUDRE MASCH F TEKSTIL LEDER NAEHMASCH						ISRAEL 1			1					
AUT AFRIQUE 20			9			M O N D E T 23			51			HONG KONG 1			1					
FRANCE 16			8			CEE 1			5			725 APPAREILS ELECTRODOMESTIQUES ELEKTRISCHE HAUSHALTSGERAETE								
BELGIQUE LUXBO 4			6			AUT AFRIQUE 5			3			M O N D E T 9			21					
ALLEMAGNE RF 1			1			FRANCE 1			1			CEE 2			9					
ROYAUME UNI 85			21			718 MACH PR AUT INDUS SPECIALISEES MASCH F BESOND GEN INDUSTRIEN						FRANCE 1			1					
POLOGNE 23			9			M O N D E T 45			49			ALLEMAGNE RF 2			8					
NIGERIA FED 20			9			ROYAUME UNI 45			49			ROYAUME UNI 5			7					
ETATS UNIS 2			2			SUISSE 1			8			SUISSE 1			2					
JAPON 140			33			719 MACHINES ET APPAREILS NDA MASCHINEN UND APPARATE ANG						ISRAEL 1			1					
HONG KONG 43			22			M O N D E T 243			344			HONG KONG 1			1					
698 AUT ART MANUF EN MET COMM NDA AND BEARB WAREN A UNEDL METALL						FRANCE 1			1			726 APP ELFC MEDICALE ET RADIOLOG APP F ELEKTRONEDIZIN BESTRAHL								
M O N D E T 28			27			ALLEMAGNE RF 2			2			M O N D E T 1			1					
CEE 4			3			ITALIE 1			33			CEE 1			1					
AUT AFRIQUE 7			4			ROYAUME UNI 8			33			FRANCE 1			1					
FRANCE 3			2			NIGERIA FED 5			3			ALLEMAGNE RF 1			1					
ALLEMAGNE RF 1			1			ETATS UNIS 1			1											
ROYAUME UNI 15			15			UNION INDIENNE 2			1			729 MACH ET APP ELECTRIQUES N D A ELEKTR MASCHINEN U APP A N G								
NIGERIA FED 7			4			JAPON 5			6			M O N D E T 130			104					
JAPON 1			2			HONG KONG 1			1			CEE 4			9					
HONG KONG 1			3			727 MACH ET MATERIEL DE TRANSPOR MASCHINEN UND FAHRZEUGE						AUT AFRIQUE 6			3					
7 MACHINES ET MATERIEL DE TRANSPOR MASCHINEN UND FAHRZEUGE						M O N D E T 45			49			FRANCE 1			2					
M O N D E			1705			ROYAUME UNI 45			49			PAYS PAS 1			1					
						719 MACHINES ET APPAREILS NDA MASCHINEN UND APPARATE ANG						ALLEMAGNE RF 1			1					
						M O N D E T 243			344			ITALIE 2			5					





1965 Januar/Juni — Janvier/Juin

## i m p o r t

Kamerun (West)

WAREN - PRODUIT			WAREN - PRODUIT			WAREN - PRODUIT		
Ursprung - Origine	MENGE QUANTITÉ Einheit - Unité	WERTE VALEUR 1000 \$	Ursprung - Origine	MENGE QUANTITÉ Einheit - Unité	WERTE VALEUR 1000 \$	Ursprung - Origine	MENGE QUANTITÉ Einheit - Unité	WERTE VALEUR 1000 \$
CEE	3	3						
AUT AFRIQUE	10	3						
FRANCE	1	1						
ALLEMAGNE RF	2	4						
ROYAUME UNI	9	13						
SUEDE	12	8						
AUTRICHE	13	53						
TCHECOSLOVAQUIE	2	2						
NIGERIA FED	10	3						
JAPON	123	188						
HONG KONG	1	3						

1965 Januar/Juni — Janvier/Juin

## e x p o r t

Cameroun (Occ.)

WAREN - PRODUIT	MENGE QUANTITÉ	WERTE VALEUR	WAREN - PRODUIT	MENGE QUANTITÉ	WERTE VALEUR	WAREN - PRODUIT	MENGE QUANTITÉ	WERTE VALEUR
Bestimmung - Destination	Einheit - Unité	1000 \$	Bestimmung - Destination	Einheit - Unité	1000 \$	Bestimmung - Destination	Einheit - Unité	1000 \$
COMMERCE TOTAL HANDEL INSGESAMT			AUT AFRIQUE	16	8	ROYAUME UNI	100	10
M O N D E	11593		NIGERIA FED	16	8	NIGERIA FED	18	10
CEE	8302		031.3			054.5		
40M	2		CRUSTACES ETC FRAIS CONS SIMPL			AUT LEGUMES FRAIS OU REFRIG		
AUT AFRIQUE	265		KREBS UND WEICHTIERE			AND GFMUESE U KUECHENKR FRISCH		
FRANCE	2100		M O N D E	T	38	M O N D E	T	42
BELGIQUE LUXBG	610		AUT AFRIQUE		38	ROYAUME UNI		42
PAYS BAS	1686		NIGERIA FED		38			
ALLEMAGNE RF	759		032			071		
ITALIE	3148		PREP CONSERV POISSONS ET CRUST			CAFE		
ROYAUME UNI	2182		FISCHZUBEREITUNGEN U KONSERVEN			KAFFEE		
NOR-EGE	55		M O N D E	T	1	M O N D E	T	4532
DANEMARK	101		AUT AFRIQUE		1	CEE		3662
SUISSE	3		NIGERIA FED		1	FRANCF		1962
ESPAQNE	16		051			ITALIE		1700
HONGRIE	11		FRUITS FRAIS NOIX SAUF OLEAGIN			ROYAUME UNI		570
COTE IVOIRE	2		OBST UND SUEDFR FRISCH NUESSE			ETATS UNIS		300
GHANA	1		M O N D E	T	27431	071.1		
NIGERIA FED	262		CEE		27285	CAFE ROBUSTA		
GUINEE ESPAGN	2		AUT AFRIQUE		1	KAFFEE ROBUSTA		
ETATS UNIS	500		FRANCE		7770	M O N D E	T	215
INDES OCCID.	1		ITALIE		19515	CEE		215
UNION INDIENNE	2		ROYAUME UNI		145	FRANCF		215
INDONESIE	11		NIGERIA FED		1			
JAPON	11		051.3			071.1.2		
NON SPECIFIES	75		BANANES FRAICHES			CAFE ARABICA		
0+1			BANANEN FRISCH			KAFFEE ARABICA		
PROD ALIMENTAIRES BOISSONS TABAC			M O N D E	T	12483	M O N D E	T	1867
NHRUNGS UND GENUSSMITTEL			CEE		12376	CEE		1465
M O N D E	7795		FRANCE		4011	FRANCF		663
CEE	6560		ITALIE		8365	ITALIE		950
AUT AFRIQUE	147		ROYAUME UNI		106	ROYAUME UNI		400
FRANCE	2097		051.9 R			072		
BELGIQUE LUXBG	170		AUTRES FRUITS FRAIS			CACAO		
PAYS BAS	1205		ANDERE FRUECHTE FRISCH A N G			KAKAO		
ALLEMAGNE RF	4		M O N D E	T	39	M O N D E	T	4519
ITALIE	3038		ROYAUME UNI		39	CEE		3906
ROYAUME UNI	883		052			FRANCF		727
NOR-EGE	55		FRUITS SECHEES OU DESHYDRATES			BELGIQUE LUXBG		361
NIGERIA FED	147		TROCKENFRUECHTE			PAYS BAS		2704
ETATS UNIS	140		M O N D E	T	22	ALLEMAGNE RF		114
JAPON	11		ROYAUME UNI		21	ROYAUME UNI		458
001			052.0 R			NORVEGE		126
ANIMAUX VIVANTS			AUTRES FRUITS SECS			JAPON		30
LEBENDE TIERE			ANDERE FRUECHTE GETROCKNET			072.1		
M O N D E	4		M O N D E	T	22	CACAO EN FEVES ET ARRISURES		
AUT AFRIQUE	4		ROYAUME UNI		21	KAKAOBOHNEN UND BRICH		
NIGERIA FED	4		053			M O N D E	T	4519
001.5			PREP ET CONSERVES DE FRUITS			CEE		3906
CHEVAUX ANES MULETS			OBST SUEDFR ZUBEREIT KONSERVEN			FRANCF		727
PFERDE ESEL MAULTIERE			M O N D E	T	59	BELGIQUE LUXBG		361
M O N D E	3		ROYAUME UNI		59	PAYS BAS		2704
AUT AFRIQUE	3		053.1			ALLEMAGNE RF		114
NIGERIA FED	3		PREP ET CONSERVES DE POISSONS			ROYAUME UNI		458
031			FISCH			NORVEGE		126
POISSONS			M O N D E	T	59	JAPON		30
FISCH			AUT AFRIQUE		59	073		
M O N D E	T	110	NIGERIA FED		59	CHOCOLAT ET PREP A) CACAO		
AUT AFRIQUE		110	031.1			SCHOKOLADE U SCHOKOLADEWAREN		
NIGERIA FED		110	POISSONS FRAIS REFRIG CONGELES			M O N D E	T	221
031.1			FISCH FRISCH			CEE		221
POISSONS FRAIS REFRIG CONGELES			M O N D E	T	3	ITALIF		221
FISCH FRISCH			AUT AFRIQUE		3	074		
M O N D E	T	2	NIGERIA FED		3	THE ET MATE		
AUT AFRIQUE		2	054			TEL UND MATE		
NIGERIA FED		2	LEGUMES PLANTES TUBERC ALIMENT			M O N D E	T	173
031.2			GEMUESF PFLANZEN KNOLLEN F ENN					
POISSONS CONSERVES SIMPLEMENT			M O N D E	T	118			
FISCH EINFACH HALTRAR GEMACHT			AUT AFRIQUE		18			
M O N D E	T	8						

1965 Januar/Juni — Janvier/Juin

## e x p o r t

Kamerun (West)

WAREN - PRODUIT			MENGES			WERTE			WAREN - PRODUIT			MENGES			WERTE		
Bestimmung - Destination			Einheit - Unité			1000 \$			Bestimmung - Destination			Einheit - Unité			1000 \$		
CEE		47	37			CEE		2676	373			CEL		5	12		
AUT AFRIQUE		25	24			BELGIQUE LUXBG		976	117			-AGM		2	2		
FRANCE		7	6			PAYS BAS		1400	209			BELGIQUE LUXBG		1	2		
BELGIQUE LUXBG		40	31			ALLEMAGNE RF		300	46			PAYS BAS		2	4		
ROYAUME UNI		101	84			ROYAUME UNI		150	2			ALLEMAGNE RF		2	6		
NIGERIA FED		25	22			INDONESIE		86	65			ROYAUME UNI		19	12		
												SUISSE		1	3		
075						221.3						-COTE IVOIRE		2	2		
EPICES						NOIX ET AMANDES DE PALMISTE						ETATS UNIS		1	8		
GEMUERZE						PALMNUFSSE UND PALMKERNE						INDES OCCID.		1	1		
M O N D E	T	18	16			M O N D E	T	1050	124			292					
CEE		17	15			CEE		900	122			MAT BRUTES CRIG VEGETALE NDA					
AUT AFRIQUE		1	1			BELGIQUE LUXBG		200	21			ROHSTOFFE PFL UNSPPONGS A N G					
FRANCE		15	14			PAYS BAS		700	101			M O N D E	T	57	71		
ALLEMAGNE RF		2	2			ROYAUME UNI		150	2			AUT AFRIQUE		57	71		
NIGERIA FED		1	1									NIGERIA FED		57	71		
075.1						231											
POIVRE PIMENTS						CAOUTCHOUQ BRUT NAT SYNT REGEN						292.4					
PFEFFER PIMENT						KAUTSCHUK						PLANTES PR PARFUM ET MEDECINE					
M O N D E	T	18	16			M O N D E	T	2891	1420			PFLANZEN US F RIECHSTOFFE					
CEE		17	15			ROYAUME UNI		2200	1073			M O N D E	T	27	36		
AUT AFRIQUE		1	1			ETATS UNIS		690	347			AUT AFRIQUE		27	36		
FRANCE		15	14			231.1						NIGERIA FED		27	36		
ALLEMAGNE RF		2	2			CAOUTCHOUQ NATUREL BRUT											
NIGERIA FED		1	1			NATURKAUTSCHOUK ROH						421					
091						M O N D E	T	1524	750			HUILES VEGETALES FIXES DOUCES					
MARGARINE ET GRAISSES ALIMENT						ROYAUME UNI		1128	554			FETTE PFLANZL OELLE MILD					
MARGARINE UND AND SPEISEFETTE						ETATS UNIS		396	196			M O N D E	T	3298	803		
M O N D E	T	20	2									CEE		3298	803		
CEE		20	2			242						BELGIQUE LUXBG		898	166		
PAYS BAS		20	2			BOIS RONDS BRUTS SIMPL EQUAR						PAYS BAS		300	85		
						ROH HOLZ RUND OD EINF BEHAUEN						ALLEMAGNE RF		2100	552		
112						M O N D E	T	15980	595			422					
BOISSONS ALCOOLIQUES						CEE		5119	194			AUTRES HUILES VEGETALES FIXES					
ALKOHOLISCHE GETRAENKE						BELGIQUE LUXBG		159	9			ANDERE FETTE PFLANZLICHE OELLE					
M O N D E	T	5	3			PAYS BAS		872	36			M O N D E	T	1659	353		
CEE		5	3			ALLEMAGNE PF		885	41			CEE		1659	353		
PAYS BAS		5	3			ITALIE		3204	108			BELGIQUE LUXBG		828	145		
						ROYAUME UNI		5213	195			PAYS BAS		600	147		
112.3						DANEMARK		2456	101			ALLEMAGNE RF		231	60		
BIERES						ESPAGNE		660	16								
BIER						HONGRIE		204	11			422.2					
M O N D E	T	5	3			ETATS UNIS		73	3			HUILE DE PALME					
CEE		5	3			NON SPECIFIES		2255	75			PALMOEL					
PAYS BAS		5	3			242.3						M O N D E	T	1659	353		
						NON CONIFERES SCIAGE PLACAGE						CEE		1659	353		
2.4						LAUBHOLZ ZUM SAEGEN USW						BELGIQUE LUXBG		828	145		
MATIERES PREMIERES						M O N D E	T	13382	502			PAYS BAS		600	147		
ROHSTOFFE						CEE		4187	159			ALLEMAGNE RF		231	60		
M O N D E						BELGIQUE LUXBG		159	9			5+6+8					
CEE		3722				PAYS BAS		521	22			AUTRES PRODUITS INDUSTRIELS					
-ADM		1735				ALLEMAGNE RF		707	33			ANDERF INDUSTRIELLE ERZEUGNISSE					
AUT AFRIQUE		72				ITALIE		2801	95			M O N D E					
BELGIQUE LUXBG		440				ROYAUME UNI		3728	142			AUT AFRIQUE					
PAYS BAS		481				DANEMARK		2456	101			ROYAUME UNI					
ALLEMAGNE RF		706				ESPAGNE		651	16			NIGERIA FED					
ITALIE		108				HONGRIE		204	11								
ROYAUME UNI		1282				ETATS UNIS		73	3								
DANEMARK		101				NON SPECIFIES		2083	70								
SUISSE		3				263						665					
ESPAGNE		16				COTON						VERRERIE					
HONGRIE		11				BAUMWOLLE						GLAS+AREN					
-COTE IVOIRE		2				M O N D E	T	2	2			M O N D E	T	638	38		
NIGERIA FED		72				UNION INDIENNE		2	2			AUT AFRIQUE		638	38		
ETATS UNIS		357										NIGERIA FED		638	38		
INDES OCCID.		1				267											
UNION INDIENNE		2				FRIPERIE DRILLES CHIFFONS						673					
INDONESIE		85				ABFAELLE V SPINNST U LUMPEN						BARRES ET PROFILES PALPLANCHES					
NON SPECIFIES		75				M O N D E	T	29	38			STABSTAHL U PROFILE AUS STAHL					
221												M O N D E	T	2	1		
GRAINES NOIX OLÉAGINEUSES																	
OELSAATEN UND OELFRUECHTE																	
M O N D E	T	2912	441														

1965 Janu ar/Juni — Janv ier/Juin

## e x p o r t

Cameroun (Occ.)

WAREN - PRODUIT	MENGE QUANTITÉ	WERTE VALEUR	WAREN - PRODUIT	MENGE QUANTITÉ	WERTE VALEUR	WAREN - PRODUIT	MENGE QUANTITÉ	WERTE VALEUR
Bestimmung - Destination	Einheit - Unité	1000 \$	Bestimmung - Destination	Einheit - Unité	1000 \$	Bestimmung - Destination	Einheit - Unité	1000 \$
ROYAUME UNI	2	1						
692 RESERVOIRS FUS FTS METALLIQ BEHAELTER FAESSER USW A METALL								
M O N D E	T	11						
ROYAUME UNI	11	7						
7 MACHINS ET MATERIEL DE TRANSPOR MASCHINEN UND FAHRZEUGE								
M O N D E		26						
CEE		8						
AUT AFRIQUE		8						
FRANCE		3						
ALLEMAGNE RF		4						
ITALIE		1						
ROYAUME UNI		8						
GHANA		1						
NIGERIA FED		5						
GUINEE ESPAGN		2						
ETATS UNIS		2						
719 MACHINES ET APPAREILS NOA MASCHINEN UND APPARATE ANG								
M O N D E	T	2			2			
AUT AFRIQUE		2			1			
ROYAUME UNI		1						
NIGERIA FED		2			1			
722 MACH ELECT APPAR POUR COUPURE ELEKTR MASCH U SCHALTGERAETE								
M O N D E	T	12			2			
CEE		12			2			
FRANCE		5			2			
ALLEMAGNE RF		7			1			
724 APPAR POUR TELECOMMUNICATIONS APP F TELEBR TELEPHON FERNSEH								
M O N D E	T	1			3			
CEE		1			3			
ALLEMAGNE RF		1			2			
732 VEHICULES AUTOMOBILES ROUTIERS KRAFTFAHRZEUGE								
M O N D E	T	14			18			
CEE		3			3			
AUT AFRIQUE		4			7			
FRANCE		1			1			
ALLEMAGNE RF		2			1			
ITALIE		1			1			
ROYAUME UNI		4			6			
GHANA		1			1			
NIGERIA FED		2			3			
GUINEE ESPAGN		1			2			
ETATS UNIS		3			2			
735 BATEAUX WASSERFAHRZEUGE								
M O N D E	T	51			2			
AUT AFRIQUE		51			1			
NIGERIA FED		51			1			
821 MEUBLES MOEBEL								
M O N D E	T	1			1			
ROYAUME UNI		1			1			



Überseeische Assoziierte  
**AUSSENHANDELSSTATISTIK**

Associés d'Outre-Mer  
**STATISTIQUE DU COMMERCE EXTÉRIEUR**

Associati d'Oltremare  
**STATISTICA DEL COMMERCIO CON L'ESTERO**

Overzeese Geassocieerden  
**STATISTIEK VAN DE BUITENLANDSE HANDEL**

Overseas Associates  
**FOREIGN TRADE STATISTICS**

## **Côte française des Somalis**

<b>1966 — No. 2</b>	<b>JAN.-DEZ. 1964</b>
	<b>JAN.-DEC. 1964</b>
	<b>GEN.-DIC. 1964</b>
	<b>JAN.-DEC. 1964</b>
	<b>JAN.-DEC. 1964</b>

Zu den AOM gehören :

- I. — Assoziierte überseeische Länder und Hoheitsgebiete (EAMA + TOM) :  
Senegal, Mali, Elfenbeinküste, Dahome, Mauretaniën, Niger, Obervolta,  
Kongo (Brazza), Zentralafrika, Tschad, Gabun, Togo, Kamerun,  
Madagaskar, Kongo (Leo), Rwanda, Burundi, Somalia, Suriname,  
Niederländische Antillen, Niederländisch-Neuguinea (\*), Saint-Pierre-  
und-Miquelon, Komoren, Französische Somaliküste, Neu-Kaledonien,  
Französische-Polynesien.
- II. — Überseeische Departements (DOM) :  
Guadeloupe, Martinique, Guayana, Reunion.
- III. — Art und Weise der Assoziierung nicht festgelegt :  
Algerien (Einschliesslich der beiden ehemaligen Sahara-Departements).  
Ab 1963 nicht mehr in der AOM aufgeführt.

---

(\*) Nicht mehr assoziiert mit der EWG seit 18.8.1962.

Les AOM se définissent comme suit :

- I. — *Pays et territoires d'outre-mer associés (EAMA + TOM) :*  
*Sénégal, Mali, Côte-d'Ivoire, Dahomey, Mauritanie, Niger, Haute-Volta,*  
*Congo (Brazza), Centrafrique, Tchad, Gabon, Togo, Cameroun, Madagascar,*  
*Congo (Léo), Rwanda, Burundi, République de Somalie, Surinam, Antilles*  
*néerlandaises, Nouvelle-Guinée néerlandaise (\*), Saint-Pierre-et-Miquelon,*  
*Comores, Côte française des Somalis, Nouvelle-Calédonie, Polynésie française.*
- II. — *Départements d'Outre-mer (DOM) :*  
*Guadeloupe, Martinique, Guyane française, Réunion.*
- III. — *Sans régime d'association défini :*  
*Algérie (incluant les deux anciens départements sahariens). Depuis 1963*  
*n'est plus reprise dans les AOM.*

---

(\*) N'est plus associée à la CEE depuis le 18/8/1962.

Inhaltswiedergabe nur mit Quellennachweis gestattet

La reproduction des données est subordonnée à l'indication de la source

La riproduzione del contenuto è subordinata alla citazione della fonte

Het overnemen van gegevens is toegestaan mits duidelijke bronvermelding

Reproduction of the contents of this publication is subject to acknowledgement of the source



## INHALTSÜBERSICHT

Heft 2-66

### Aussenhandel von Französische Somaliküste

Einfuhr nach Ursprung von 1959 bis 31-12-1964 . . . . .	60
Ausfuhr nach Bestimmung von 1959 bis 31-12-1964 . . . . .	61
Einfuhr/Ausfuhrüberschuss von 1959 bis 31-12-1964 . . . . .	61
Einfuhr nach Warenklassen von 1959 bis 31-12-1964 . . . . .	62
Einfuhr von 1-1-1964 bis 31-12-1964 . . . . .	63
Ausfuhr von 1-1-1964 bis 31-12-1964 . . . . .	67

### ANMERKUNGEN

Diese Veröffentlichung bringt in je einem Heft für jedes Land eine Analyse des Aussenhandels der mit der EWG assoziierten überseeischen Länder nach Erzeugnissen und nach Ursprung und Bestimmung. Sie enthält nach CST-Teilen und -Gruppen (dreistellig) aufgedielerte Angaben sowie eine gewisse Zahl der für die Ausfuhr wichtigen Rubriken und Positionen (vier- und fünfstellig). Von Ausnahmen abgesehen, sind die Werte einheitlich in Rechnungseinheiten (1 000 \$) und die Mengen in Tonnen ausgedrückt (vgl. Anfangsbuchstaben der Mengeneinheiten unter „Abkürzungen“).

Die Einfuhrwerte umfassen die Versicherungs- und Transportkosten bis zur Grenze des Einfuhrlandes (cif-Werte), aber nicht die Zölle, Steuern und sonstigen in diesem Lande erhobenen Abgaben, und die Ausfuhrwerte schliessen nicht die Versicherungs- und Transportkosten über die Grenzen des Meldelandes hinaus ein (fob-Werte).

### Abkürzungen

CEE	EWG — Europäische Wirtschaftsgemeinschaft
AOM	Assoziierte Überseegebiete
DOM	Überseeische Departements
EAMA	Assoziierte Afrikanische Staaten und Madagaskar
TOM	Mit der EWG assoziierte überseeische Hoheitsgebiete
CST	Internationales Warenverzeichnis für den Aussenhandel (CST)
NDA	a.n.g. (anderweitig nicht genannt)
C	Tausend Karat
G	Gramm
T	Metrische Tonnen
M	Meter
S	Quadratmeter
V	Kubikmeter
L	Liter
N	Stück
P	Paar
K	Kilowatt-Stunden

**Quelle:** Die Zahlen wurden freundlicherweise von dem mit den Beziehungen und der Zusammenarbeit mit den überseeischen Ländern beauftragten Statistischen Diensten zur Verfügung gestellt.

**Umrechnungskurse:** 1 000 DJIBOUTI-FRANKEN = 4,66435 \$.

### Anmerkungen zu den Erzeugnissen:

1) Einfuhr
051 Einschl. 052
052 Enthalten in 051
421 Enthalten in 422
422 Einschl. 421
512 Enthalten in 599
513 Enthalten in 599
514 Enthalten in 599
515 Enthalten in 599
599 Einschl. 512 bis 515
641 Einschl. 642
642 Enthalten in 641
671 Enthalten in 679
672 Enthalten in 679
673 Enthalten in 679
674 Enthalten in 679
675 Enthalten in 679
676 Enthalten in 679
677 Enthalten in 679
678 Enthalten in 679
679 Einschl. 671 bis 678

2) Ausfuhr —

## TABLE DES MATIERES

Fascicule 2-66

### Commerce Extérieur Côte Française des Somalis

Importations par origines de 1959 au 31-12-1964 . . . . .	60
Exportations par destinations de 1959 au 31-12-1964 . . . . .	61
Balance commerciale de 1959 au 31-12-1964 . . . . .	61
Importations par classes de produits de 1959 au 31-12-1964 . . . . .	62
Importations du 1-1-1964 au 31-12-1964 . . . . .	63
Exportations du 1-1-1964 au 31-12-1964 . . . . .	67

### OBSERVATIONS

Cette publication présente, en fascicules par pays, une analyse du Commerce Extérieur des Associés d'Outre-Mer de la CEE par produits et par origines et destinations. Elle contient les données par classe de produit et pour chaque Groupe (CST 3 chiffres) ainsi que pour un certain nombre de Rubriques et Positions importantes à l'exportation (CST 4 et 5 chiffres). Les valeurs ont été uniformément exprimées en unités de compte (1 000 \$) et les quantités en tonnes sauf exceptions (voir sous « Abréviations » les initiales d'unités de quantité).

Les valeurs d'importation comprennent les coûts d'assurance et de transport jusqu'à la frontière du pays importateur (valeur caf) mais ne comprennent pas les droits de douane, impôts ou taxes perçus dans ce pays, et les valeurs d'exportation ne comprennent pas les coûts d'assurance et de transport au-delà de la frontière du pays déclarant (valeur fob).

### Abréviations

CEE	Communauté Economique Européenne
AOM	Associés d'Outre-Mer de la CEE
DOM	Départements d'Outre-Mer des Pays de la CEE
EAMA	Etats Africains et Malgaches Associés à la CEE
TOM	Territoires d'Outre-Mer associés à la CEE
CST	Classification Statistique et Tarifaire
NDA	Non dénommés ailleurs
C	Milliers de Carats
G	Grammes
T	Tonnes métriques
M	Mètres
S	Mètres carrés
V	Mètres cubes
L	Litres
N	Nombre
P	Paires
K	Kilowatts-heure

**Source:** Chiffres obligeamment communiqués par le Service Statistique chargé des Relations et de la Coopération avec les Etats d'Outre-Mer.

**Taux de conversion:** 1 000 Francs DJIBOUTI = 4,66435 \$.

### Notes par produits:

1) Importations
051 Y compris le 052
052 Inklus dans le 051
421 Inklus dans le 422
422 Y compris le 421
512 Inklus dans le 599
513 Inklus dans le 599
514 Inklus dans le 599
515 Inklus dans le 599
599 Y compris de 512 à 515
641 Y compris le 642
642 Inklus dans le 641
671 Inklus dans le 679
672 Inklus dans le 679
673 Inklus dans le 679
674 Inklus dans le 679
675 Inklus dans le 679
676 Inklus dans le 679
677 Inklus dans le 679
678 Inklus dans le 679
679 Y compris de 671 à 678

2) Exportations —

## FRANZÖSISCHE SOMALIKÜSTE

Einfuhr nach Ursprung

Importations par origines

Tonnen - Tonnes

	1959	1960	1961	1962	1963	1964 <sup>1)</sup>
<b>Welt - Monde</b>	<b>41 471</b>	<b>45 045</b>	<b>61 482</b>	<b>50 421</b>	<b>47 700</b>	<b>74 490</b>
<b>EWG - CEE</b>	<b>9 751</b>	<b>11 296</b>	<b>17 744</b>	<b>20 231</b>	<b>21 751</b>	<b>23 773</b>
France	4 675	5 704	9 509	13 356	13 783	15 175
U.E.B.L.	781	654	1 237	917	1 174	906
Pays-Bas	2 527	2 310	2 719	2 478	2 695	2 990
Allemagne (R.F.)	684	683	921	570	1 341	1 015
Italie	1 084	1 945	3 358	2 910	2 758	3 680
Royaume-Uni	1 184	1 111	2 234	1 095	1 408	2 101
Etats-Unis	1 820	1 267	1 937	1 571	1 630	2 292
Soudan	.	.	.	3 181	3 026	4 860
Ethiopie	2 619	399	7 249	6 098	1 084	52
Aden	8 525	8 504	9 556	1 394	3 061	4 483
Thailande	.	.	.	1 660	1 860	3 051
Japon	.	.	.	417	530	369
Andere Länder - Autres pays	.	.	.	14 774	13 350	33 509

1 000 \$

<b>Welt - Monde</b>	<b>11 754</b>	<b>13 419</b>	<b>12 463</b>	<b>12 831</b>	<b>25 704</b>	<b>20 857</b>
<b>EWG - CEE</b>	<b>3 333</b>	<b>4 744</b>	<b>5 998</b>	<b>8 534</b>	<b>14 294</b>	<b>13 372</b>
France	2 311	3 393	4 021	6 640	12 105	10 588
U.E.B.L.	59	122	205	154	202	219
Pays-Bas	471	514	686	665	881	1 030
Allemagne (R.F.)	224	287	494	448	514	695
Italie	268	428	592	627	592	840
Royaume-Uni	574	900	1 180	1 025	1 370	2 128
Etats-Unis	420	441	574	484	595	790
Danemark	59	79	84	95	129	154
Portugal	17	57	65	36	47	67
Tchécoslovaquie	126	190	70	33	23	23
Algérie	43	105	163	86	89	104
Egypte	44	177	168	28	22	58
Soudan	181	250	233	187	265	386
Ethiopie	1 194	663	1 371	8	1 554	7
Israël	10	68	84	72	41	84
Aden	67	410	294	326	527	1 204
Pakistan	11	53	103	142	81	67
Union Indienne	398	385	462	419	269	115
Chine Continentale	32	62	201	157	164	177
Japon	272	352	490	330	305	215
Thailande	246	291	210	224	252	400
Andere Länder - Autres pays	4 727	4 192	713	645	5 677	1 506

<sup>1)</sup> Seit 1964 sind in den Einfuhren auch die Ausgänge aus dem Zollager in den freien Verkehr enthalten.

<sup>1)</sup> A partir de l'année 1964 dans les importations sont comprises les sorties d'entrepôt pour la consommation locale.

## COTE FRANÇAISE DES SOMALIS

## Ausfuhr nach Bestimmung

## Exportations par destinations

Tonnen - Tonnes

	1959	1960	1961	1962	1963	1964
<b>Welt - Monde</b>	<b>3 730</b>	<b>3 009</b>	<b>6 548</b>	<b>2 447</b>	<b>2 596</b>	<b>4 487</b>
<b>EWG - CEE</b>	<b>1 426</b>	<b>1 336</b>	<b>589</b>	<b>756</b>	<b>579</b>	<b>1 045</b>
France	299	296	431	667	548	966
U.E.B.L.	3	6	16	14	6	5
Pays-Bas	42	1	1	2	—	8
Allemagne (R.F.)	80	17	25	4	—	38
Italie	1 002	1 016	116	69	25	27
Madagascar	.	.	.	209	33	34
Aden	.	.	.	166	1 438	1 463
Andere Länder - Autres pays	.	.	.	1 316	546	1 945

1 000 \$

<b>Welt - Monde</b>	<b>1 338</b>	<b>949</b>	<b>1 572</b>	<b>2 216</b>	<b>1 814</b>	<b>2 481</b>
<b>EWG - CEE</b>	<b>823</b>	<b>642</b>	<b>821</b>	<b>1 246</b>	<b>1 265</b>	<b>1 813</b>
France	697	540	756	1 206	1 248	1 764
U.E.B.L.	3	4	5	2	3	0
Pays-Bas	12	—	—	2	—	2
Allemagne (R.F.)	31	10	9	1	1	31
Italie	80	88	51	35	13	15
Grèce	3	5	23	19	17	201
Ethiopie	32	8	359	9	7	21
Madagascar	38	32	37	275	47	30
Yemen	16	7	9	20	118	59
Aden	200	188	173	83	217	215
Andere Länder - Autres pays	226	67	150	564	143	142

## Einfuhr- Ausfuhrüberschuss

## Balance commerciale

1 000 \$

<b>Welt - Monde</b>	<b>— 10 416</b>	<b>— 12 470</b>	<b>— 10 891</b>	<b>— 10 615</b>	<b>— 23 890</b>	<b>— 18 376</b>
<b>EWG - CEE</b>	<b>— 2 510</b>	<b>— 4 102</b>	<b>— 5 177</b>	<b>— 7 288</b>	<b>— 13 029</b>	<b>— 11 559</b>

## FRANZÖSISCHE SOMALIKÜSTE

Einfuhr nach Warenklassen

Importations par classes de produits

1 000 \$

CST		1959	1960	1961	1962	1963	1964 <sup>1)</sup>
<b>0 + 1</b>	<b>Nahrungs- und Genussmittel - Alimentation, boissons, tabac</b>						
	<b>Welt - Monde</b>	<b>2 722</b>	<b>2 585</b>	<b>4 067</b>	<b>3 573</b>	<b>4 680</b>	<b>5 974</b>
	EWG - CEE	782 <sup>2)</sup>	880	1 255	1 412	1 951	2 243
	Royaume-Uni	347	425	589	594	811	1 547
	Etats-Unis	290	152	275	211	205	334
	Soudan	—	248	230	187	265	386
	Thailande	246	270	210	221	252	400
<b>2 + 4</b>	<b>Rohstoffe - Matières premières</b>						
	<b>Welt - Monde</b>	<b>1 130</b>	<b>897</b>	<b>347</b>	<b>325</b>	<b>2 020</b>	<b>626</b>
	EWG - CEE	217 <sup>2)</sup>	205	273	213	342	435
	Royaume-Uni	3	5	2	3	18	8
	Etats-Unis	3	—	—	33	19	55
<b>3</b>	<b>Brennstoffe - Produits énergétiques</b>						
	<b>Welt - Monde</b>	<b>11</b>	<b>19</b>	<b>381</b>	<b>59</b>	<b>22</b>	<b>536</b>
	EWG - CEE	3 <sup>2)</sup>	8	9	33	9	22
	Royaume-Uni	1	—	10	5	2	9
	Etats-Unis	7	6	32	13	6	24
<b>7</b>	<b>Maschinen und Fahrzeuge - Machines et matériel de transport</b>						
	<b>Welt - Monde</b>	<b>316</b>	<b>548</b>	<b>819</b>	<b>1 734</b>	<b>1 330</b>	<b>1 989</b>
	EWG - CEE	266 <sup>2)</sup>	507	617	1 597	1 075	1 773
	Royaume-Uni	13	36	62	104	123	105
	Etats-Unis	17	—	71	27	76	43
<b>5 + 6 + 8</b>	<b>Andere industrielle Erzeugnisse - Autres produits industriels</b>						
	<b>Welt - Monde</b>	<b>3 214</b>	<b>4 256</b>	<b>4 540</b>	<b>7 140</b>	<b>12 975</b>	<b>11 732</b>
	EWG - CEE	2 103 <sup>2)</sup>	2 830	2 886	5 278	10 917	8 899
	Royaume-Uni	207	259	414	320	415	459
	Etats-Unis	102	120	201	202	289	334
	Aden	—	98	71	213	317	833
	Union Indienne	—	249	198	210	169	83
	Chine Continentale	25	48	113	135	140	150
	Japon	245	324	342	315	256	190

<sup>1)</sup> Seit 1964 sind in den Einfuhren auch die Ausgänge aus dem Zollager in den freien Verkehr enthalten.

<sup>2)</sup> In 1959 die Zahlen von Algerien in der EWG eingeschlossen.

<sup>1)</sup> A partir de l'année 1964 dans les importations sont comprises les sorties d'entrepôt pour la consommation locale.

<sup>2)</sup> Pour 1959 les chiffres de la CEE comprennent l'Algérie.





1964 Janvar/Dez. — Janvier/Déc.

## i m p o r t

Côte Française des Somalis

WAREN - PRODUIT ↳ Ursprung - Origine	MENGE QUANTITÉ ↳ Einheit - Unité	WERTE VALEUR 1000 \$	WAREN - PRODUIT ↳ Ursprung - Origine	MENGE QUANTITÉ ↳ Einheit - Unité	WERTE VALEUR 1000 \$	WAREN - PRODUIT ↳ Ursprung - Origine	MENGE QUANTITÉ ↳ Einheit - Unité	WERTE VALEUR 1000 \$
UNION INDIENNE		83	CEE	6	12	CEE	4717	6618
MALAYSIA		6	FRANCE	4	7	-AOM	87	100
CHINE CONTINENT		150	PAYS BAS	1	1	AUT AFRIQUE	54	16
JAPON		190	ALLEMAGNE RF	2	2	FRANCE	3469	5671
NON SPECIFIES		13	ITALIE	1	2	BELGIQUE LUXBG	552	117
512			ROYAUME UNI	5	1	PAYS BAS	68	261
PRODUITS CHIMIQUES ORGANIQUES			AUTRICHE	1	1	ALLEMAGNE RF	256	356
ORGANISCHE CHEM ERZEUGNISSE			ETATS UNIS	1	2	ITALIE	372	213
M O N D E	T	1440	ADEN	169	206	ROYAUME UNI	203	272
CEE		173	PAKISTAN	92	59	NORVEGE	5	10
-AOM		24	UNION INDIENNE	57	50	SUEDE	5	15
FRANCE		158	CHINE CONTINENT	2	4	FINLANDE	3	1
BELGIQUE LUXBG		5	JAPON	8	13	DANEMARK	1	4
PAYS BAS		5	655			SUISSE	1	26
ALLEMAGNE RF		5	TISSUS SPECIAUX ARTIC ASSIMIL			AUTRICHE	51	20
ROYAUME UNI		24	SPEZIALGEWEBE UND ERZEUGNISSE			GRECE	4	2
-MADAGASCAR		24	M O N D E	T	12	U R S S	6	2
ADEN		56	CEE		9	POLOGNE	92	9
NON SPECIFIES		282	FRANCE		1	MAROC	1	1
553			ALLEMAGNE RF		1	EGYPTE	5	2
PARFUMERIE ET PROD DE BEAUTE			ROYAUME UNI		2	-SENEGAL	9	5
RIECH UND SCHOENHEITSMITTEL			PORTUGAL		5	-DAHOMIE	1	1
M O N D E	T	166	UNION INDIENNE		3	ETHIOPIE	28	2
CEE		164	656			KENYA	20	11
AUT AFRIQUE		2	ARTICLES EN MAT TEXTILES NDA			-MADAGASCAR	57	90
FRANCE		164	SPINNSTOFFWAREN A N G			-REUNION	20	7
ALGERIE		2	M O N D E	T	301	ETATS UNIS	99	253
621			CEE		59	LIBAN	4	6
DEMI PRODUITS EN CAOUTCHOUC			-AOM		14	ISRAEL	18	8
HALBERZEUGNISSE AUS KAUTSCHUK			FRANCE		50	ISRAEL	361	135
M O N D E	T	22	BELGIQUE LUXBG		2	PAKISTAN	2	2
CEE		17	PAYS BAS		2	UNION INDIENNE	28	17
FRANCE		10	ALLEMAGNE RF		3	CHINE CONTINENT	54	39
ALLEMAGNE RF		1	ITALIE		2	JAPON	35	73
ITALIE		7	ROYAUME UNI		4	7		
ETATS UNIS		4	ESPACE		2	MACHINES ET MATERIEL DE TRANSPOR		
629			YUGOSLAVIE		1	MASCHINEN UND FAHRZEUGE		
ART MANUFACT EN CAOUTCHOUC NDA			POLOGNE		2	M O N D E		1989
BEARB WAREN A KAUTSCHUK A N G			TCHECOSLOVAQUIE		2	CEE		1773
M O N D E	T	64	HONGRIE		1	-AOM		4
CEE		42	-SENEGAL		1	FRANCE		1651
-AOM		2	-MADAGASCAR		13	ALLEMAGNE RF		98
FRANCE		33	ETATS UNIS		19	ITALIE		24
PAYS BAS		1	IRAN		1	ROYAUME UNI		105
ALLEMAGNE RF		8	ISRAEL		2	U R S S		4
ROYAUME UNI		2	ADEN		177	-MADAGASCAR		4
SUISSE		4	UNION INDIENNE		2	ETATS UNIS		43
-MADAGASCAR		2	CHINE CONTINENT		17	ADEN		35
ISRAEL		1	JAPON		3	UNION INDIENNE		3
JAPON		13	661			JAPON		23
641			CHAUX CIMENTS OUVR PR BATIMENT			732		
PAPIERS ET CARTONS			KALK ZEMENT UND BAUSTOFFE			VEHICULES AUTOMOBILES ROUTIENS		
PAPIER UND PAPPE			M O N D E	T	12427	KRAFTFAHRZEUGE		
M O N D E	T	584	CEE		2079	M O N D E	T	1357
CEE		305	AUT AFRIQUE		150	CEE		1181
-AOM		1	FRANCE		1941	-AOM		5
AUT AFRIQUE		3	PAYS BAS		138	FRANCE		1081
FRANCE		124	U R S S		5454	ALLEMAGNE RF		78
PAYS BAS		69	POLOGNE		2683	ITALIE		22
ALLEMAGNE RF		107	ROUMANIE		315	ROYAUME UNI		74
ITALIE		6	KENYA		150	U R S S		8
ROYAUME UNI		29	ISRAEL		1699	-MADAGASCAR		5
NORVEGE		69	ADEN		42	ETATS UNIS		31
SUEDE		123	679			ADEN		24
FINLANDE		34	OUVRAGES FONTE FER ACIER NDA			UNION INDIENNE		2
SUISSE		2	WAREN A EISEN OD STAHL A N G			JAPON		34
AUTRICHE		4	M O N D E	T	512	899		
EGYPTE		3	CEE		304	ARTICLES MANUFACTURES NDA		
-MADAGASCAR		1	AUT AFRIQUE		3	BEARBEITETE WAREN A N G		
ETATS UNIS		1	FRANCE		172	M O N D E	T	5119
ISRAEL		5	BELGIQUE LUXBG		102	CEE		2387
ADEN		9	ITALIE		29	-AOM		12
652			KENYA		3	AUT AFRIQUE		360
TISSUS COTON SAUF TISSUS SPEC			ETATS UNIS		19	FRANCE		1188
BAUMWOLLGEWEBE			JAPON		181	BELGIQUE LUXBG		91
M O N D E	T	341	698			PAYS BAS		65
ART MANUF EN MET COMM NDA			AUT ART MANUF EN MET COMM NDA			ALLEMAGNE RF		232
AND BEARB WAREN A UNEDL METALL			AND BEARB WAREN A UNEDL METALL			ITALIE		742
M O N D E	T	5831	M O N D E	T	7634	ROYAUME UNI		257

1964 Januar/Dez. — Janvier/Déc.

## i m p o r t

Französische Somaliküste

WAREN - PRODUIT	MENGE QUANTITÉ	WERTE VALEUR	WAREN - PRODUIT	MENGE QUANTITÉ	WERTE VALEUR	WAREN - PRODUIT	MENGE QUANTITÉ	WERTE VALEUR
↳ Ursprung - Origine	↳ Einheit - Unité	↳ 1000 \$	↳ Ursprung - Origine	↳ Einheit - Unité	↳ 1000 \$	↳ Ursprung - Origine	↳ Einheit - Unité	↳ 1000 \$
SUEDE	16	3						
DANEMARK	18	22						
AUTRICHE	4	3						
YOUGOSLAVIE	64	10						
GRECE	2	2						
U K S S	71	13						
POLOGNE		1						
TSCHECOSLOVAGUIE	65	20						
HONGRIE	7	3						
MAROC	4	3						
EGYPTE	61	10						
SENEGAL	1	2						
ETHIOPIE	4	2						
SOMALIE REP	3	1						
KENYA	166	20						
MADAGASCAR	8	6						
REP. AFRIQUE SUD	131	4						
ETATS UNIS	9	14						
ISRAEL	221	18						
YEMEN	667	12						
ADEN	695	310						
PAKISTAN	3	3						
UNION INDIENNE	12	11						
MALAYSIA	10	6						
CHINE CONTINENT	54	76						
JAPON	86	49						



1964 Januar/Dez. — Janvier/Déc.

## e x p o r t

Côte Française des Somalis

WAREN - PRODUIT	MENGE QUANTITÉ	WERTE VALEUR	WAREN - PRODUIT	MENGE QUANTITÉ	WERTE VALEUR	WAREN - PRODUIT	MENGE QUANTITÉ	WERTE VALEUR
Bestimmung - Destination	Einheit - Unité	1000 \$	Bestimmung - Destination	Einheit - Unité	1000 \$	Bestimmung - Destination	Einheit - Unité	1000 \$
COMMERCE TOTAL HANDEL INSGESAMT			CEE		8	. MADAGASCAR		30
M O N D E		2481	FRANCF		4	. REUNION		2
CEE		1813	ITALIE		4	ETATS UNIS		14
. AOM		32	ADEN		101	ARABIE SEODITE		9
AUT AFRIQUE		25	211			YEMEN		58
FRANCF		1764	PEAUX BRUTES SAUF PELLETERIES			ADEN		109
PAYS BAS		2	HAUTE UND FELLE ROM			UNION INDIENNE		21
ALLEMAGNE RF		31	M O N D E	T	188	CHINE CONTINENT		2
ITALIE		15	CEE		13	899		
GRECE		201	ITALIE		13	ARTICLES MANUFACTURÉS NDA		
ETHIOPIE		21	ADEN		175	BEARBEITETE WAREN A N G		
KENYA		3	211.1			M O N D E	T	4161
. MADAGASCAR		30	PEAUX BOVINS EQUIDES SAUF VEAU			CEE		972
. REUNION		2	HAUTE V RINDEMN U EINPUFERN			. AOM		32
ETATS UNIS		14	M O N D E	T	1	AUT AFRIQUE		210
ARABIE SEODITE		9	ADEN		1	FRANCE		939
YEMEN		59	211.4			PAYS BAS		8
ADEN		215	PEAUX DE CAPRINS			ALLEMAGNE RF		15
UNION INDIENNE		21	ZIEGENFELLE			ITALIE		11
CHINE CONTINENT		2	M O N D E	T	70	GRECE		114
NON SPECIFIES		90	ADEN		70	ETHIOPIE		90
0+1			211.6			KENYA		120
PROD ALIMENTAIRES BUISSONS TABAC			PEAUX LAINÉES O OVINS			. MADAGASCAR		34
NÄHRUNGS UND GENUSSMITTEL			BEWOLLTE SCHAFFELLE			. REUNION		3
M O N D E		30	M O N D E	T	111	ETATS UNIS		27
CEE		23	ADEN		13	ARABIE SEODITE		101
AUT AFRIQUE		1	212			YEMEN		1436
ALLEMAGNE RF		23	PELLETERIES BRUTES			ADEN		1236
ETHIOPIE		1	PELZFELLE ROM			UNION INDIENNE		27
YEMEN		1	M O N D E	T	3	CHINE CONTINENT		1
ADEN		4	CEE		13	931		
001			ITALIE		13	MARCH EN RETOUR TRANSAC SPECIA		
ANIMAUX VIVANTS			ADEN		99	RUECKWAREN U BESOND EIN U AUSF		
LEBENDE TIERE			291			M O N D E	T	17
M O N D E	T	12	MAT BRUTES ORIG ANIMALE NDA			NON SPECIFIES		90
YEMEN		3	ROHSTOFFE TIER UREPRUNGS A N B					
ADEN		8	M O N D E	T	37			
041			CEE		37			
FROMENT EPEAUTRE METEIL			FRANCE		3			
WEIZEN SPELZ UND MENCKORN			291					
M O N D E	T	42	MAT BRUTES ORIG ANIMALE NDA					
ADEN		38	ROHSTOFFE TIER UREPRUNGS A N B					
054			M O N D E	T	37			
LÉGUMES PLANTES TUBERC ALIMENT			CEE		37			
GEMUESF PFLANZEN KNOLLEN F ERN			FRANCE		25			
M O N D E		1	291.1					
054.2			OS IVOIRE SABOTS ET PROD SIMIL					
LÉGUMES A COSSE SECS			KNOCHEN ELFENBÉIN U AE WAREN					
HUELSENFRUECHTE TROCKEN			M O N D E	T	37			
M O N D E	T	7	CEE		37			
071			FRANCE		25			
CAFE			5+6+8					
KAFFEE			AUTRES PRODUITS INDUSTRIELS					
M O N D E		20	ANDERE INDUSTRIELLE ERZEUGNISSE					
CEE		20	M O N D E		2252			
ALLEMAGNE RF		20	CEE		1781			
112			. AOM		32			
BOISSONS ALCOOLIQUES			AUT AFRIQUE		24			
ALKOHOLISCHE GETRAENKE			FRANCE		1760			
M O N D E	T	1	PAYS BAS		2			
AUT AFRIQUE		1	ALLEMAGNE RF		8			
ETHIOPIE		1	ITALIE		12			
2+4			GRECE		201			
MATIERES PREMIERES			ETHIOPIE		20			
ROHSTOFFE			KENYA		3			
M O N D E		109						



Überseeische Assoziierte  
**AUSSENHANDELSSTATISTIK**

Associés d'Outre-Mer  
**STATISTIQUE DU COMMERCE EXTÉRIEUR**

Associati d'Oltremare  
**STATISTICA DEL COMMERCIO CON L'ESTERO**

Overzeese Geassocieerden  
**STATISTIEK VAN DE BUITENLANDSE HANDEL**

Overseas Associates  
**FOREIGN TRADE STATISTICS**

## **Côte française des Somalis**

**1966 — No. 2**

**JAN.-MÄRZ 1965**

**JAN.-MARS 1965**

**GEN.-MAR. 1965**

**JAN.-MAART 1965**

**JAN.-MARCH 1965**

Zu den AOM gehören :

- I. — Assoziierte überseeische Länder und Hoheitsgebiete (EAMA + TOM) :  
Senegal, Mali, Elfenbeinküste, Dahome, Mauretanien, Niger, Obervolta, Kongo (Brazza), Zentralafrika, Tschad, Gabun, Togo, Kamerun, Madagaskar, Kongo (Leo), Rwanda, Burundi, Somalia, Suriname, Niederländische Antillen, Niederländisch-Neuguinea <sup>(1)</sup>, Saint-Pierre-und-Miquelon, Komoren, Französische Somaliküste, Neu-Kaledonien, Französische-Polynesien.
- II. — Überseeische Departements (DOM) :  
Guadeloupe, Martinique, Guayana, Reunion.
- III. — Art und Weise der Assoziation nicht festgelegt :  
Algerien (Einschliesslich der beiden ehemaligen Sahara-Departements).  
Ab 1963 nicht mehr in der AOM aufgeführt.

---

<sup>(1)</sup> Nicht mehr assoziiert mit der EWG seit 18.8.1962

Les AOM se définissent comme suit :

- I. — *Pays et territoires d'outre-mer associés (EAMA + TOM) :*  
*Sénégal, Mali, Côte-d'Ivoire, Dahomey, Mauritanie, Niger, Haute-Volta, Congo (Brazza), Centrafrique, Tchad, Gabon, Togo, Cameroun, Madagascar, Congo (Léo), Rwanda, Burundi, République de Somalie, Surinam, Antilles néerlandaises, Nouvelle-Guinée néerlandaise <sup>(1)</sup>, Saint-Pierre-et-Miquelon, Comores, Côte française des Somalis, Nouvelle-Calédonie, Polynésie française.*
- II. — *Départements d'Outre-mer (DOM) :*  
*Guadeloupe, Martinique, Guyane française, Réunion.*
- III. — *Sans régime d'association défini :*  
*Algérie (incluant les deux anciens départements sahariens). Depuis 1963 n'est plus reprise dans les AOM.*

---

<sup>(1)</sup> N'est plus associée à la CEE depuis le 18/8/1962.

Inhaltswiedergabe nur mit Quellennachweis gestattet

La reproduction des données est subordonnée à l'indication de la source

La riproduzione del contenuto è subordinata alla citazione della fonte

Het overnemen van gegevens is toegestaan mits duidelijke bronvermelding

Reproduction of the contents of this publication is subject to acknowledgement of the source

## INHALTSÜBERSICHT

Heft 2-66

### Aussenhandel von Französische Somaliküste

Einfuhr nach Ursprung von 1960 bis 31-3-1965 . . . . .	72
Ausfuhr nach Bestimmung von 1960 bis 31-3-1965 . . . . .	73
Einfuhr/Ausfuhrüberschuss von 1960 bis 31-3-1965 . . . . .	73
Einfuhr nach Warenklassen von 1960 bis 31-3-1965 . . . . .	74
Einfuhr von 1-1-1965 bis 31-3-1965 . . . . .	75
Ausfuhr von 1-1-1965 bis 31-3-1965 . . . . .	79

### ANMERKUNGEN

Diese Veröffentlichung bringt in je einem Heft für jedes Land eine Analyse des Aussenhandels der mit der EWG assoziierten überseeischen Länder nach Erzeugnissen und nach Ursprung und Bestimmung. Sie enthält nach CST-Teilen und -Gruppen (dreistellig) aufgegliederte Angaben sowie eine gewisse Zahl der für die Ausfuhr wichtigen Rubriken und Positionen (vier- und fünfstellig). Von Ausnahmen abgesehen, sind die Werte einheitlich in Rechnungseinheiten (1 000 \$) und die Mengen in Tonnen ausgedrückt (vgl. Anfangsbuchstaben der Mengeneinheiten unter „Abkürzungen“).

Die Einfuhrwerte umfassen die Versicherungs- und Transportkosten bis zur Grenze des Einfuhrlandes (cif-Werte), aber nicht die Zölle, Steuern und sonstigen in diesem Lande erhobenen Abgaben, und die Ausfuhrwerte schliessen nicht die Versicherungs- und Transportkosten über die Grenzen des Meldelandes hinaus ein (fob-Werte).

### Abkürzungen

CEE	EWG — Europäische Wirtschaftsgemeinschaft
AOM	Assoziierte Überseegebiete
DOM	Überseeische Departements
EAMA	Assoziierte Afrikanische Staaten und Madagaskar
TOM	Mit der EWG assoziierte überseeische Hoheitsgebiete
CST	Internationales Warenverzeichnis für den Aussenhandel (CST)
NDA	a.n.g. (anderweitig nicht genannt)
C	Tausend Karat
G	Gramm
T	Metrische Tonnen
M	Meter
S	Quadratmeter
V	Kubikmeter
L	Liter
N	Stück
P	Paar
K	Kilowatt-Stunden

**Quelle :** Die Zahlen wurden freundlicherweise von dem mit den Beziehungen und der Zusammenarbeit mit den überseeischen Ländern beauftragten Statistischen Diensten zur Verfügung gestellt.

**Umrechnungskurse :** 1 000 DJIBOUTI-FRANKEN = 4,66435 \$.

### Anmerkungen zu den Erzeugnissen :

1) Einfuhr
051 Einschl. 052
052 Enthalten in 051
421 Enthalten in 422
422 Einschl. 421
512 Enthalten in 599
513 Enthalten in 599
514 Enthalten in 599
515 Enthalten in 599
599 Einschl. 512 bis 515
641 Einschl. 642
642 Enthalten in 641
671 Enthalten in 679
672 Enthalten in 679
673 Enthalten in 679
674 Enthalten in 679
675 Enthalten in 679
676 Enthalten in 679
677 Enthalten in 679
678 Enthalten in 679
679 Einschl. 671 bis 678

2) Ausfuhr —

## TABLE DES MATIERES

Fascicule 2-66

### Commerce Extérieur Côte Française des Somalis

Importations par origines de 1960 au 31-3-1965 . . . . .	72
Exportations par destinations de 1960 au 31-3-1965 . . . . .	73
Balance commerciale de 1960 au 31-3-1965 . . . . .	73
Importations par classes de produits de 1960 au 31-3-1965 . . . . .	74
Importations du 1-1-1965 au 31-3-1965 . . . . .	75
Exportations du 1-1-1965 au 31-3-1965 . . . . .	79

### OBSERVATIONS

Cette publication présente, en fascicules par pays, une analyse du Commerce Extérieur des Associés d'Outre-Mer de la CEE par produits et par origines et destinations. Elle contient les données par classe de produit et pour chaque Groupe (CST 3 chiffres) ainsi que pour un certain nombre de Rubriques et Positions importantes à l'exportation (CST 4 et 5 chiffres). Les valeurs ont été uniformément exprimées en unités de compte (1 000 \$) et les quantités en tonnes sauf exceptions (voir sous « Abréviations » les initiales d'unités de quantité).

Les valeurs d'importation comprennent les coûts d'assurance et de transport jusqu'à la frontière du pays importateur (valeur caf) mais ne comprennent pas les droits de douane, impôts ou taxes perçus dans ce pays, et les valeurs d'exportation ne comprennent pas les coûts d'assurance et de transport au-delà de la frontière du pays déclarant (valeur fob).

### Abréviations

CEE	Communauté Economique Européenne
AOM	Associés d'Outre-Mer de la CEE
DOM	Départements d'Outre-Mer des Pays de la CEE
EAMA	Etats Africains et Malgaches Associés à la CEE
TOM	Territoires d'Outre-Mer associés à la CEE
CST	Classification Statistique et Tarifaire
NDA	Non dénommés ailleurs
C	Milliers de Carats
G	Grammes
T	Tonnes métriques
M	Mètres
S	Mètres carrés
V	Mètres cubes
L	Litres
N	Nombre
P	Paires
K	Kilowatts-heure

**Source :** Chiffres obligeamment communiqués par le Service Statistique chargé des Relations et de la Coopération avec les Etats d'Outre-Mer.

**Taux de conversion :** 1 000 Francs DJIBOUTI = 4,66435 \$.

### Notes par produits :

1) Importations
051 Y compris le 052
052 Inclus dans le 051
421 Inclus dans le 422
422 Y compris le 421
512 Inclus dans le 599
513 Inclus dans le 599
514 Inclus dans le 599
515 Inclus dans le 599
599 Y compris de 512 à 515
641 Y compris le 642
642 Inclus dans le 641
671 Inclus dans le 679
672 Inclus dans le 679
673 Inclus dans le 679
674 Inclus dans le 679
675 Inclus dans le 679
676 Inclus dans le 679
677 Inclus dans le 679
678 Inclus dans le 679
679 Y compris de 671 à 678

2) Exportations —

## FRANZÖSISCHE SOMALIKÜSTE

Einfuhr nach Ursprung

Importations par origines

Tonnen - Tonnes

	1960	1961	1962	1963	1964 <sup>1)</sup>	Jan.-März/Jan.-Mars		
						1963	1964 <sup>1)</sup>	1965 <sup>1)</sup>
<b>Welt - Monde</b>	<b>45 045</b>	<b>61 482</b>	<b>50 421</b>	<b>47 700</b>	<b>74 490</b>	.	<b>18 670</b>	<b>19 536</b>
<b>EWG - CEE</b>	<b>11 296</b>	<b>27 744</b>	<b>20 231</b>	<b>21 751</b>	<b>23 773</b>	.	<b>5 623</b>	<b>5 630</b>
France	5 704	9 509	13 356	13 783	15 175	.	3 683	3 247
U.E.B.L.	654	1 237	917	1 174	906	.	225	286
Pays-Bas	2 310	2 719	2 478	2 695	2 990	.	882	643
Allemagne (R.F.)	683	921	570	1 341	1 015	.	196	310
Italie	1 945	3 358	2 910	2 758	3 680	.	637	1 144
Royaume-Uni	1 111	2 234	1 095	1 408	2 101	.	456	619
Etats-Unis	1 267	1 937	1 571	1 630	2 292	.	779	411
Soudan	.	.	3 181	3 026	4 860	.	.	1 197
Ethiopie	399	7 249	6 098	1 084	52	.	18	1
Aden	8 504	9 556	1 394	3 061	4 483	.	1 085	680
Thailande	.	.	1 660	1 860	3 051	.	.	596
Japon	.	.	417	530	369	.	.	146
Andere Länder - Autres pays	.	.	14 774	13 350	33 509	.	.	10 256

1 000 \$

<b>Welt - Monde</b>	<b>13 419</b>	<b>12 463</b>	<b>12 831</b>	<b>25 704</b>	<b>20 857</b>	.	<b>5 280</b>	<b>5 340</b>
<b>EWG - CEE</b>	<b>4 744</b>	<b>5 998</b>	<b>8 534</b>	<b>14 294</b>	<b>13 372</b>	.	<b>3 452</b>	<b>3 322</b>
France	3 393	4 021	6 640	12 105	10 588	.	2 827	2 570
U.E.B.L.	122	205	154	202	219	.	51	78
Pays-Bas	514	686	665	881	1 030	.	247	299
Allemagne (R.F.)	287	494	448	514	695	.	145	160
Italie	428	592	627	592	840	.	182	215
Royaume-Uni	900	1 180	1 025	1 370	2 128	.	462	620
Etats-Unis	441	574	484	595	790	.	182	96
Danemark	79	84	95	129	154	.	.	42
Portugal	57	65	36	47	67	.	.	7
Tchécoslovaquie	190	70	33	23	23	.	.	5
Algérie	105	163	86	89	104	.	.	11
Egypte	177	168	28	22	58	.	.	28
Soudan	250	233	187	265	386	.	.	82
Ethiopie	663	1 371	8	1 554	7	.	—	—
Israël	68	84	72	41	84	.	.	42
Aden	410	294	326	527	1 204	.	299	250
Pakistan	53	103	142	81	67	.	.	14
Union Indienne	385	462	419	269	115	.	.	11
Chine Continentale	62	201	157	164	177	.	.	48
Japon	352	490	330	305	215	.	.	39
Thailande	291	210	224	252	400	.	.	47
Andere Länder - Autres pays	4 192	713	645	5 677	1 506	.	.	696

<sup>1)</sup> Seit 1964 sind in den Einfuhren auch die Ausgänge aus dem Zollager in den freien Verkehr enthalten.

<sup>1)</sup> A partir de l'année 1964 dans les importations sont comprises les sorties d'entrepôt pour la consommation locale.

## COTE FRANÇAISE DES SOMALIS

## Ausfuhr nach Bestimmung

## Exportations par destinations

Tonnen - Tonnes

	1960	1961	1962	1963	1964	Jan.-März/Jan.-Mars		
						1963	1964	1965
<b>Welt - Monde</b>	<b>3 009</b>	<b>6 548</b>	<b>2 447</b>	<b>2 596</b>	<b>4 487</b>	.	<b>1 052</b>	<b>586</b>
<b>EWG - CEE</b>	<b>1 336</b>	<b>589</b>	<b>756</b>	<b>579</b>	<b>1 045</b>	.	<b>234</b>	<b>157</b>
France	296	431	667	548	966	.	205	153
U.E.B.L.	6	16	14	6	5	.	—	—
Pays-Bas	1	1	2	—	8	.	6	0
Allemagne (R.F.)	17	25	4	—	38	.	23	4
Italie	1 016	116	69	25	27	.	—	0
Madagascar	.	.	209	33	34	.	.	78
Aden	.	.	166	1 438	1 463	.	356	221
Andere Länder - Autres pays	.	.	1 316	546	1 945	.	.	130

1 000 \$

<b>Welt - Monde</b>	<b>949</b>	<b>1 572</b>	<b>2 216</b>	<b>1 814</b>	<b>2 481</b>	.	<b>560</b>	<b>418</b>
<b>EWG - CEE</b>	<b>642</b>	<b>821</b>	<b>1 246</b>	<b>1 265</b>	<b>1 813</b>	.	<b>461</b>	<b>252</b>
France	540	756	1 206	1 248	1 764	.	438	252
U.E.B.L.	4	5	2	3	0	.	—	—
Pays-Bas	—	—	2	—	2	.	0	—
Allemagne (R.F.)	10	9	1	1	31	.	23	—
Italie	88	51	35	13	15	.	—	—
Grèce	5	23	19	17	201	.	.	1
Ethiopie	8	359	9	7	21	.	—	—
Madagascar	32	37	275	47	30	.	.	50
Yemen	7	9	20	118	59	.	.	20
Aden	188	173	83	217	215	.	47	41
Andere Länder - Autres pays	67	150	564	143	142	.	.	54

## Einfuhr- Ausfuhrüberschuss

## Balance commerciale

1 000 \$

<b>Welt - Monde</b>	<b>— 12 470</b>	<b>— 10 891</b>	<b>— 10 615</b>	<b>— 23 890</b>	<b>— 18 376</b>	.	<b>— 4 720</b>	<b>— 4 922</b>
<b>EWG - CEE</b>	<b>— 4 102</b>	<b>— 5 177</b>	<b>— 7 288</b>	<b>— 13 029</b>	<b>— 11 559</b>	.	<b>— 2 991</b>	<b>— 3 070</b>

## FRANZÖSISCHE SOMALIKÜSTE

Einfuhr nach Warenklasse

Importations par classes de produits

1 000 \$

CST		1960	1961	1962	1963	1964 <sup>1)</sup>	Jan.-März/Jan.-Mars		
							1963	1964 <sup>1)</sup>	1965 <sup>1)</sup>
<b>0 + 1</b>	<b>Nahrungs- und Genussmittel - Alimentation, boissons, tabac</b>								
	<b>Welt - Monde</b>	<b>2 585</b>	<b>4 067</b>	<b>3 573</b>	<b>4 680</b>	<b>5 974</b>	.	.	<b>1 452</b>
	EWG - CEE	880	1 255	1 412	1 951	2 243	.	.	513
	Royaume-Uni	425	589	594	811	1 547	.	.	441
	Etats-Unis	152	275	211	205	334	.	.	52
	Soudan	248	230	187	265	386	.	.	82
	Thailande	270	210	221	252	400	.	.	47
<b>2 + 4</b>	<b>Rohstoffe - Matières premières</b>								
	<b>Welt - Monde</b>	<b>897</b>	<b>347</b>	<b>325</b>	<b>2 020</b>	<b>626</b>	.	.	<b>169</b>
	EWG - CEE	205	273	213	342	435	.	.	119
	Royaume-Uni	5	2	3	18	8	.	.	1
	Etats-Unis	—	—	33	19	55	.	.	9
<b>3</b>	<b>Brennstoffe - Produits énergétiques</b>								
	<b>Welt - Monde</b>	<b>19</b>	<b>381</b>	<b>59</b>	<b>22</b>	<b>536</b>	.	.	<b>137</b>
	EWG - CEE	8	9	33	9	22	.	.	24
	Royaume-Uni	—	10	5	2	9	.	.	6
	Etats-Unis	6	32	13	6	24	.	.	1
<b>7</b>	<b>Maschinen und Fahrzeuge - Machines et matériel de transport</b>								
	<b>Welt - Monde</b>	<b>548</b>	<b>819</b>	<b>1 734</b>	<b>1 330</b>	<b>1 989</b>	.	.	<b>347</b>
	EWG - CEE	507	617	1 597	1 075	1 773	.	.	301
	Royaume-Uni	36	62	104	123	105	.	.	33
	Etats-Unis	—	71	27	76	43	.	.	6
<b>5 + 6 + 8</b>	<b>Andere industrielle Erzeugnisse - Autres produits industriels</b>								
	<b>Welt - Monde</b>	<b>4 256</b>	<b>4 540</b>	<b>7 140</b>	<b>12 975</b>	<b>11 732</b>	.	.	<b>3 234</b>
	EWG - CEE	2 830	2 886	5 278	10 917	8 899	.	.	2 365
	Royaume-Uni	259	414	320	415	459	.	.	140
	Etats-Unis	120	201	202	289	334	.	.	28
	Aden	98	71	213	317	833	.	.	202
	Union Indienne	249	198	210	169	83	.	.	8
	Chine Continentale	48	113	135	140	150	.	.	43
	Japon	324	342	315	256	190	.	.	37

<sup>1)</sup> Seit 1964 sind in den Einfuhren auch die Ausgänge aus dem Zollager in den freien Verkehr enthalten.

<sup>1)</sup> A partir de l'année 1964 dans les importations sont comprises les sorties d'entrepôt pour la consommation locale.



1965 janvier/März — Janvier/Mars

## i m p o r t

Côte Française des Somalis

WAREN - PRODUIT			WAREN - PRODUIT			WAREN - PRODUIT		
Ursprung - Origine			Ursprung - Origine			Ursprung - Origine		
MENGE	QUANTITÉ	WERTE	MENGE	QUANTITÉ	WERTE	MENGE	QUANTITÉ	WERTE
Einheit - Unité		VALEUR	Einheit - Unité		VALEUR	Einheit - Unité		VALEUR
		1000 \$			1000 \$			1000 \$
<b>COMMERCE TOTAL</b>			<b>CHYPRE</b>			<b>LIBAN</b>		
<b>HANDEL INS GESAMT</b>			<b>LIBAN</b>			<b>YEMEN</b>		
M O N D E		5340	IRAK		14	UNION INDIENNE		11
CEE		3322	ISRAEL		9	C51		
-ACM		242	YEMEN		1	SUCHE FT MIEL		
AUT AFRIQUE		133	ADEN		46	ZUCKER UND HONIG		
FRANCE		2570	UNION INDIENNE		3	M O N D E	T	960
BELGIQUE LUXBG		78	CEYLAN MALDIVES		28	CEE		78
PAYS BAS		299	THAILANDE		47	FRANCF		13
ALLEMAGNE RF		160	MALAYSIA		5	ALLEMAGNE RF		65
ITALIE		215	CHINE CONTINENT		5	YUGOSLAVIE		500
ROYAUME UNI		620	JAPON		3	U R S S		382
NORVEGE		11	O13					
SUEDE		3	PREP ET CONSERVES DE VIANDE					
FINLANDE		1	FLEISCHZUBEREITUNGEN KONSERVEN					
DANEMARK		42	M O N D E		16	O71		
SUISSE		16	CEE		12	CAFE		
AUTRICHE		10	FRANCF		5	KAFFEE		
PORTUGAL		21	PAYS BAS		5	M O N D E	T	1
ESPAGNE		7	ALLEMAGNE RF		2	CEE		1
MALTE		1	ITALIE		1	FRANCF		1
YUGOSLAVIE		48	DANEMARK		4			
GRECE		15	C42					
U R S S		87	RIZ					
TCHECOSLOVAQUIE		5	REIS					
HONGRIE		1	M O N D E			T		856
ROUMANIE		16	ETATS UNIS		128			
BULGARIE		1	ADEN		135			
MAROC		5	THAILANDE		596			
ALGERIE		11	O45					
EGYPTE		8	AUTRES CEREALES					
SOUDAN		82	ANDERES GETREIDE					
- SENEGAL		12	M O N D E	T	1295			89
- COTE D'IVOIRE		3	AUT AFRIQUE		1197			82
- CAMEROUN		6	SOUDAN		1197			82
- CONGO LEO		55	ETATS UNIS		29			3
KENYA		17	ADEN		70			4
TANGANYKA		2	C46					
MADAGASCAR		143	SEMoule ET FARINE DE FROMENT					
- REUNION		3	GRIESS UND MEHL AUS WEIZEN					
REP. AFRIQUE SUB		8	M O N D E	T	871			89
ETATS UNIS		96	CEE		665			67
CHYPRE		2	FRANCE		598			62
LIBAN		8	ALLEMAGNE RF		66			5
IRAK		14	ETATS UNIS		204			22
IRAN		1	C51					
ISRAEL		42	FRUITS FRAIS NOIX SAUF OLFAGIN					
YEMEN		4	CBST UND SUEDFR FRISCH WUESSE					
ADEN		250	M O N D E		542			54
PAKISTAN		14	CEE		36			8
UNION INDIENNE		11	AUT AFRIQUE		24			3
CEYLAN MALDIVES		28	FRANCF		18			5
THAILANDE		47	ITALIE		18			3
MALAYSIA		10	GRECE		48			8
CHINE CONTINENT		48	EGYPTE		17			2
JAPON		39	KENYA		7			1
NON SPECIFIES		104	CHYPRE		11			2
			LIBAN		19			3
			IRAK		200			14
			ISRAEL		114			9
			ADEN		89			7
			O54					
			LEGMES PLANTES TUBERC ALIMENT					
			GEMUES PFLANZEN KNOLLN F ERN					
			M O N D E	T	147			8
			CEE		6			2
			AUT AFRIQUE		105			4
			FRANCF		5			1
			EGYPTE		105			4
			O99					
			PREPARATIONS ALIMENTAIRES NDA					
			NAHRUNGSMITTELZUBEREITUNG					
			M O N D E	T	1125			401
			CEE		794			265
			AUT AFRIQUE		36			12
			FRANCF		432			150
			BELGIQUE LUXBG		16			2
			PAYS BAS		192			65
			ALLEMAGNE RF		8			8
			ITALIE		147			40
			ROYAUME UNI		117			24
			FINLANDE		3			2
			DANEMARK		26			26
			SUISSE		8			8
			GRECE		1			1
			U R S S		3			1
			BULGARIE		2			1
			MAROC		6			3
			KENYA		4			3
			TANGANYKA		6			2
			REP. AFRIQUE SUB		17			4
			ETATS UNIS		3			1
			LIBAN		2			4
			ADEN		33			14
			UNION INDIENNE		2			2
			CEYLAN MALDIVES		47			28
			MALAYSIA		25			5
			CHINE CONTINENT		13			5
			JAPON		11			3
			I12					
			BOISSONS ALCOOLIQUEES					
			ALYHOLISCHE GETRANKE					
			M O N D E	T	656			154
			CEE		433			89
			AUT AFRIQUE		5			2
			FRANCF		247			33
			PAYS BAS		161			25
			ALLEMAGNE RF		8			1
			ITALIE		18			10
			ROYAUME UNI		49			34
			PORTUGAL		107			20
			ESPAGNE		55			7
			MAROC		4			2
			I22					
			TABACS MANUFACTURES					
			TABAKWAREN					
			M O N D E		240			454







1965 Januar/März — Janvier/Mars

## e x p o r t

Côte Française des Somalis

WAREN - PRODUIT			MENZE QUANTITÉ			WERTE VALEUR			WAREN - PRODUIT			MENZE QUANTITÉ			WERTE VALEUR			WAREN - PRODUIT			MENZE QUANTITÉ			WERTE VALEUR		
Bestimmung - Destination			Einheit - Unité			1000 \$			Bestimmung - Destination			Einheit - Unité			1000 \$			Bestimmung - Destination			Einheit - Unité			1000 \$		
COMMERCE TOTAL HANDEL INSGESAMT									YEMEN 28 12 ADEN 11 1																	
M O N D E 418									291 MAT BRUTES ORIG ANIMALE NDA ROHSTOFFE TIER URSPRUNGS A N G																	
CEE 252									M O N D E T 11 1																	
-ADM 100									CEE 11 1																	
FRANCE 252									FRANCE / 1																	
GRECE 1									291-1 OS IVOIRE SABOTS ET PROD SIMIL KNUCHEN ELFENBEIN U AF WAREN																	
-MADAGASCAR 50									M O N D E T 11 1																	
YEMEN 20									CEE 11 1																	
ADEN 41									FRANCE / 1																	
UNION INDIENNE 4									931 MARCH EN RETOUR TRANSAC SPECIA RUECKWAREN U BESOND EIN U AUSF																	
-N. CALEDONIE 50									M O N D E T 486 392																	
0+1 PROD ALIMENTAIRES ROISSONS TABAC NAHRUNGS UND GENUSSMITTEL									CEE 142 250																	
M O N D E 2									-ADM 156 100																	
CEE 1									FRANCE 141 250																	
FRANCE 1									GRECE 1																	
ADEN 1									-MADAGASCAR 78 50																	
031 POISSONS FISCH									ADEN 181 37																	
M O N D E T 5 1									UNION INDIENNE 2 4																	
CEE 5 1									-N. CALEDONIE 78 50																	
FRANCE 5 1																										
041 FROMENT EPEAUTRE METEIL WEIZEN SPELZ UND MANGKORN																										
M O N D E T 20 1																										
ADEN 20 1																										
2+4 MATIERES PREMIERES ROHSTOFFE																										
M O N D E 25 1																										
CEE 1																										
FRANCE 1																										
YEMEN 20																										
ADEN 3																										
211 PEAUX BRUTES SAUF PELLETERIES HAUTE UND FELLE ROH																										
M O N D E T 63 23																										
YEMEN 44 20																										
ADEN 19 3																										
211-1 PEAUX BOVINS EQUIDES SAUF VEAU HAUTE V RINDERN U LINFUFERN																										
M O N D E T 5 1																										
ADEN 5 1																										
211-4 PEAUX DE CAPRINS ZIEGENFELLE																										
M O N D E T 20 9																										
YEMEN 16 7																										
ADEN 4 2																										
211-6 PEAUX LAINES D OVINS BEWOLLTE SCHAFFELLE																										
M O N D E T 39 13																										



Überseeische Assoziierte  
**AUSSENHANDELSSTATISTIK**

Associés d'Outre-Mer  
**STATISTIQUE DU COMMERCE EXTÉRIEUR**

Associati d'Oltremare  
**STATISTICA DEL COMMERCIO CON L'ESTERO**

Overzeese Geassocieerden  
**STATISTIEK VAN DE BUITENLANDSE HANDEL**

Overseas Associates  
**FOREIGN TRADE STATISTICS**

## **Guadeloupe**

**1966 — No. 2**

**JAN.-SEPT. 1965**

**JAN.-SEPT. 1965**

**GEN.-SETT. 1965**

**JAN.-SEPT. 1965**

**JAN.-SEPT. 1965**

Zu den AOM gehören :

- I. — Assoziierte überseeische Länder und Hoheitsgebiete (EAMA + TOM) :  
Senegal, Mali, Elfenbeinküste, Dahome, Mauretanien, Niger, Obervolta, Kongo (Brazza), Zentralafrika, Tschad, Gabun, Togo, Kamerun, Madagaskar, Kongo (Leo), Rwanda, Burundi, Somalia, Suriname, Niederländische Antillen, Niederländisch-Neuguinea <sup>(1)</sup>, Saint-Pierre-und-Miquelon, Komoren, Französische Somaliküste, Neu-Kaledonien, Französische-Polynesien.
- II. — Überseeische Departements (DOM) :  
Guadeloupe, Martinique, Guayana, Reunion.
- III. — Art und Weise der Assozierung nicht festgelegt :  
Algerien (Einschliesslich der beiden ehemaligen Sahara-Departements).  
Ab 1963 nicht mehr in der AOM aufgeführt.

---

<sup>(1)</sup> Nicht mehr assoziiert mit der EWG seit 18.8.1962.

Les AOM se définissent comme suit :

- I. — *Pays et territoires d'outre-mer associés (EAMA + TOM) :*  
*Sénégal, Mali, Côte-d'Ivoire, Dahomey, Mauritanie, Niger, Haute-Volta, Congo (Brazza), Centrafrique, Tchad, Gabon, Togo, Cameroun, Madagascar, Congo (Léo), Rwanda, Burundi, République de Somalie, Surinam, Antilles néerlandaises, Nouvelle-Guinée néerlandaise <sup>(1)</sup>, Saint-Pierre-et-Miquelon, Comores, Côte française des Somalis, Nouvelle-Calédonie, Polynésie française.*
- II. — *Départements d'Outre-mer (DOM) :*  
*Guadeloupe, Martinique, Guyane française, Réunion.*
- III. — *Sans régime d'association défini :*  
*Algérie (incluant les deux anciens départements sahariens). Depuis 1963 n'est plus reprise dans les AOM.*

---

<sup>(1)</sup> N'est plus associée à la CEE depuis le 18/8/1962.

Inhaltswiedergabe nur mit Quellennachweis gestattet

La reproduction des données est subordonnée à l'indication de la source

La riproduzione del contenuto è subordinata alla citazione della fonte

Het overnemen van gegevens is toegestaan mits duidelijke bronvermelding

Reproduction of the contents of this publication is subject to acknowledgement of the source



## INHALTSÜBERSICHT

Heft 2-66

### Aussenhandel von Guadeloupe

Einfuhr nach Ursprung von 1960 bis 30-9-1965 . . . . .	84
Ausfuhr nach Bestimmung von 1960 bis 30-9-1965 . . . . .	85
Einfuhr/Ausfuhrüberschuss von 1960 bis 30-9-1965 . . . . .	85
Einfuhr nach Warenklassen von 1960 bis 30-9-1965 . . . . .	86
Ausfuhr nach wichtigsten Waren von 1960 bis 30-9-1965 . . . . .	87
Einfuhr von 1-1-1965 bis 30-9-1965 . . . . .	89
Ausfuhr von 1-1-1965 bis 30-9-1965 . . . . .	99

### ANMERKUNGEN

Diese Veröffentlichung bringt in je einem Heft für jedes Land eine Analyse des Aussenhandels der mit der EWG assoziierten überseeischen Länder nach Erzeugnissen und nach Ursprung und Bestimmung. Sie enthält nach CST-Teilen und -Gruppen (dreistellig) aufgegliederte Angaben sowie eine gewisse Zahl der für die Ausfuhr wichtigen Rubriken und Positionen (vier- und fünfstellig). Von Ausnahmen abgesehen, sind die Werte einheitlich in Rechnungseinheiten (1 000 \$) und die Mengen in Tonnen ausgedrückt (vgl. Anfangsbuchstaben der Mengeneinheiten unter „Abkürzungen“).

Die Einfuhrwerte umfassen die Versicherungs- und Transportkosten bis zur Grenze des Einfuhrlandes (cif-Werte), aber nicht die Zölle, Steuern und sonstigen in diesem Lande erhobenen Abgaben, und die Ausfuhrwerte schliessen nicht die Versicherungs- und Transportkosten über die Grenzen des Meldelandes hinaus ein (fob-Werte).

### Abkürzungen

CEE	EWG — Europäische Wirtschaftsgemeinschaft
AOM	Assoziierte Überseegebiete
DOM	Überseeische Departements
EAMA	Assoziierte Afrikanische Staaten und Madagaskar
TOM	Mit der EWG assoziierte überseeische Hoheitsgebiete
CST	Internationales Warenverzeichnis für den Aussenhandel
NDA	a.n.g. (anderweitig nicht genannt)
C	Tausend Karat
G	Gramm
T	Metrische Tonnen
M	Meter
S	Quadratmeter
V	Kubikmeter
L	Liter
N	Stück
P	Paar
K	Kilowatt-Stunden

**Quelle:** Die Zahlen wurden freundlicherweise von den mit den Beziehungen und der Zusammenarbeit mit den überseeischen Länder beauftragten Statistischen Diensten zur Verfügung gestellt.

**Umrechnungskurze:** 1 000 franken = 202,55 \$.

### Anmerkungen zu den Erzeugnissen:

- 1) Einfuhr —
- 2) Ausfuhr —

## TABLE DES MATIERES

Fascicule 2-66

### Commerce Extérieur de la Guadeloupe

Importations par origines de 1960 au 30-9-1965 . . . . .	84
Exportations par destinations de 1960 au 30-9-1965 . . . . .	85
Balance commerciale de 1960 au 30-9-1965 . . . . .	85
Importations par classes de produits de 1960 au 30-9-1965 . . . . .	86
Exportations par principaux produits de 1960 au 30-9-1965 . . . . .	87
Importations du 1-1-1965 au 30-9-1965 . . . . .	89
Exportations du 1-1-1965 au 30-9-1965 . . . . .	99

### OBSERVATIONS

Cette publication présente, en fascicules par pays, une analyse du Commerce Extérieur des Associés d'Outre-Mer de la CEE par produits et par origines et destinations. Elle contient les données par classe de produit et pour chaque Groupe (CST 3 chiffres) ainsi que pour un certain nombre de Rubriques et Positions importantes à l'exportation (CST 4 et 5 chiffres). Les valeurs ont été uniformément exprimées en unités de compte (1 000 \$) et les quantités en tonnes sauf exceptions (voir sous « Abréviations » les initiales d'unités de quantité).

Les valeurs d'importation comprennent les coûts d'assurance et de transport jusqu'à la frontière du pays importateur (valeur caf) mais ne comprennent pas les droits de douane, impôts ou taxes perçus dans ce pays, et les valeurs d'exportation ne comprennent pas les coûts d'assurance et de transport au-delà de la frontière du pays déclarant (valeur fob).

### Abréviations

CEE	Communauté Economique Européenne
AOM	Associés d'Outre-Mer de la CEE
DOM	Départements d'Outre-Mer des Pays de la CEE
EAMA	Etats Africains et Malgaches Associés à la CEE
TOM	Territoires d'Outre-Mer associés à la CEE
CST	Classification Statistique et Tarifaire
NDA	Non dénommés ailleurs
C	Milliers de Carats
G	Grammes
T	Tonnes métriques
M	Mètres
S	Mètres carrés
V	Mètres cubes
L	Litres
N	Nombre
P	Paires
K	Kilowatts-heure

**Source:** Chiffres obligeamment communiqués par la Direction Générale des Douanes et Droits indirects de la République Française.

**Taux de conversion:** 1 000 Frs = 202,55 \$.

### Notes par produits:

- 1) Importations —
- 2) Exportations —

## GUADELOUPE

Einfuhr nach Ursprung

Importations par origines

Tonnen - Tonnes

	1960	1961	1962	1963	1964	Jan.-Sept./Jan.-Sept.		
						1963	1964	1965
<b>Welt - Monde</b>	<b>251 990</b>	<b>256 011</b>	<b>276 267</b>	<b>298 397</b>	<b>328 862</b>	<b>233 587</b>	<b>245 239</b>	<b>265 072</b>
<b>EWG - CEE</b>	<b>160 970</b>	<b>171 575</b>	<b>172 483</b>	<b>193 360</b>	<b>176 831</b>	<b>151 621</b>	<b>137 048</b>	<b>126 477</b>
France	139 089	137 068	141 330	163 536	150 125	127 354	112 696	114 117
U.E.B.L.	14 002	14 944	25 148	21 426	15 653	17 428	14 412	3 984
Pays-Bas	2 930	16 566	4 113	5 645	6 213	4 515	5 626	5 707
Allemagne (R.F.)	4 884	2 805	1 888	2 038	3 207	1 659	2 900	2 348
Italie	65	192	604	715	1 633	665	1 414	321
Royaume-Uni	306	414	412	451	787	283	553	471
Etats-Unis	2 483	2 621	8 326	18 876	20 322	12 579	16 073	19 143
Trinidad et Tobago	54 907	55 678	56 471	59 465	62 751	47 192	47 739	22 713
Antilles Néerlandaises	4 410	14 208	8 759	1 183	6 340	254	2 146	28 210
Andere Länder - Autres pays	28 914	11 515	28 816	25 062	61 831	21 658	41 680	68 058

1 000 \$

<b>Welt - Monde</b>	<b>48 258</b>	<b>52 736</b>	<b>57 467</b>	<b>69 594</b>	<b>79 385</b>	<b>51 232</b>	<b>58 215</b>	<b>62 982</b>
<b>EWG - CEE</b>	<b>40 137</b>	<b>42 813</b>	<b>47 234</b>	<b>57 088</b>	<b>64 399</b>	<b>42 512</b>	<b>47 031</b>	<b>50 402</b>
France	37 754	40 554	44 266	53 190	59 567	39 596	43 123	46 259
U.E.B.L.	644	460	701	838	801	590	691	558
Pays-Bas	1 054	762	982	1 121	1 552	824	1 316	1 012
Allemagne (R.F.)	519	709	866	1 266	1 700	931	1 312	1 942
Italie	166	328	419	673	779	571	588	631
Royaume-Uni	367	532	556	615	947	408	582	634
Etats-Unis	1 289	1 588	2 603	4 280	4 961	2 919	3 844	4 602
Suède	283	279	273	272	284	208	216	109
Danemark	360	457	366	500	482	348	399	381
Maroc	297	269	316	206	304	101	244	271
Algérie	522	410	246	261	433	184	347	368
Madagascar	115	287	973	378	485	240	378	130
Nicaragua	9	15	126	226	650	138	432	345
Martinique	213	213	335	427	410	318	296	227
Trinidad et Tobago	.	.	2 731	3 455	2 987	2 438	2 270	1 201
Antilles Néerlandaises	.	.	522	157	574	74	309	1 346
Vietnam du Sud	202	8	34	318	432	209	385	61
Cambodge	684	863	591	674	955	672	786	570
Andere Länder - Autres pays	.	.	561	737	1 082	463	696	2 335

## GUADELOUPE

## Ausfuhr nach Bestimmung

## Exportations par destinations

Tonnen - Tonnes

	1960	1961	1962	1963	1964	Jan.-Sept./Jan.-Sept.		
						1963	1964	1965
<b>Welt - Monde</b>	<b>304 896</b>	<b>332 110</b>	<b>337 822</b>	<b>319 639</b>	<b>257 782</b>	<b>298 381</b>	<b>250 196</b>	<b>238 311</b>
<b>EWG - CEE</b>	<b>248 797</b>	<b>231 578</b>	<b>241 716</b>	<b>209 646</b>	<b>190 162</b>	<b>188 680</b>	<b>187 456</b>	<b>169 683</b>
France	248 797	231 080	239 649	203 948	189 491	183 005	186 853	152 911
Etats-Unis	31 076	87 931	85 961	106 317	63 870	106 278	59 365	59 786
Andere Länder - Autres pays	25 023	12 601	10 145	3 676	3 750	3 423	3 375	8 842

1 000 \$

<b>Welt - Monde</b>	<b>34 731</b>	<b>36 079</b>	<b>35 166</b>	<b>38 150</b>	<b>34 772</b>	<b>34 932</b>	<b>33 261</b>	<b>29 691</b>
<b>EWG - CEE</b>	<b>32 178</b>	<b>28 544</b>	<b>29 497</b>	<b>27 987</b>	<b>29 005</b>	<b>24 881</b>	<b>28 066</b>	<b>23 642</b>
France	32 178	28 514	29 332	27 224	28 922	24 123	28 023	23 201
U.E.B.L.	—	0	1	28	62	23	23	175
Pays-Bas	—	—	1	—	18	—	18	14
Allemagne (R.F.)	—	1	—	—	1	—	1	1
Italie	—	29	163	735	2	735	1	252
Royaume-Uni	—	—	—	1	—	—	—	1
Etats-Unis	337	6 071	4 451	9 410	4 725	9 406	4 305	4 980
Maroc	301	626	507	305	150	305	150	420
Martinique	83	118	146	215	312	154	203	148
Guyane française	42	62	74	76	270	57	236	53
Polynésie française	331	208	195	114	268	110	268	104
Andere Länder - Autres pays	1 459	450	296	42	52	19	33	343

## Einfuhr- Ausfuhrüberschuss

## Balance commerciale

1 000 \$

<b>Welt - Monde</b>	<b>— 13 527</b>	<b>— 16 657</b>	<b>— 22 301</b>	<b>— 31 444</b>	<b>— 44 613</b>	<b>— 16 300</b>	<b>— 24 954</b>	<b>— 33 291</b>
<b>EWG - CEE</b>	<b>— 7 959</b>	<b>— 14 269</b>	<b>— 17 737</b>	<b>— 29 101</b>	<b>— 35 394</b>	<b>— 17 631</b>	<b>— 18 965</b>	<b>— 26 760</b>

## GUADELOUPE

Einfuhr nach Warenklassen

Importations par classes de produits

1 000 \$

CST		1960	1961	1962	1963	1964	Jan.-Sept./Jan.-Sept.		
							1963	1964	1965
0 + 1	<b>Nahrungs- und Genussmittel - Alimentation, boissons, tabac</b>								
	Welt - Monde	9 915	10 574	13 773	16 509	17 711	12 441	13 211	15 809
	EWG - CEE	7 997	7 728	10 635	13 074	13 260	9 989	9 719	12 122
2 + 4	<b>Rohstoffe - Matières premières</b>								
	Welt - Monde	1 657	2 048	1 891	2 472	2 649	1 968	1 950	2 306
	EWG - CEE	1 315	1 654	1 636	2 265	2 217	1 821	1 648	1 989
3	<b>Brennstoffe - Produits énergétiques</b>								
	Welt - Monde	2 909	3 539	3 598	4 684	3 981	3 089	2 855	2 783
	EWG - CEE	32	43	61	94	83	104	42	45
	Etats-Unis	304	228	514	1 250	929	681	708	251
	Trinidad et Tobago	2 293	2 385	2 434	3 232	2 695	2 259	2 028	1 100
7	<b>Maschinen und Fahrzeuge - Machines et matériel de transport</b>								
	Welt - Monde	6 725	9 417	11 376	11 887	15 627	8 060	10 605	13 974
	EWG - CEE	6 113	8 186	9 901	10 167	13 304	6 860	9 028	11 478
5 + 6 + 8	<b>Andere industrielle Erzeugnisse - Autres produits industriels</b>								
	Welt - Monde	16 177	16 977	20 589	25 803	30 411	19 577	22 925	27 994
	EWG - CEE	15 730	16 278	19 571	24 586	27 672	18 719	20 811	24 652

## GUADELOUPE

Ausfuhr nach wichtigsten Waren

Exportations par principaux produits

Tonnen - Tonnes

CST		1960	1961	1962	1963	1964	Jan.-Sept./Jan.-Sept.		
							1963	1964	1965
051.3	<b>Bananen frisch - Bananes fraîches</b>								
	<b>Welt - Monde</b>	<b>115 219</b>	<b>122 363</b>	<b>118 058</b>	<b>108 580</b>	<b>54 806</b>	<b>90 410</b>	<b>54 806</b>	<b>37 878</b>
	EWG - CEE	115 219	122 342	118 050	108 392	54 779	90 265	54 779	37 878
061	<b>Zucker - Sucre</b>								
	<b>Welt - Monde</b>	<b>147 682</b>	<b>200 112</b>	<b>209 531</b>	<b>199 208</b>	<b>193 225</b>	<b>199 127</b>	<b>188 006</b>	<b>192 419</b>
	EWG - CEE	123 449	100 034	114 168	90 203	126 551	90 202	125 938	125 364
	Etats-Unis	—	87 836	85 512	105 679	63 866	105 679	59 362	59 739
112.4.1	<b>Rum - Rhum</b>								
	<b>Welt - Monde</b>	<b>7 763</b>	<b>7 068</b>	<b>7 983</b>	<b>9 403</b>	<b>6 823</b>	<b>6 681</b>	<b>4 881</b>	<b>4 141</b>
	EWG - CEE	7 763	7 068	7 983	9 403	6 823	6 681	4 881	4 141

1 000 \$

051.3	<b>Bananen frisch - Bananes fraîches</b>								
	<b>Welt - Monde</b>	<b>12 236</b>	<b>13 256</b>	<b>11 950</b>	<b>11 641</b>	<b>7 198</b>	<b>9 570</b>	<b>7 198</b>	<b>5 630</b>
	EWG - CEE	12 236	13 255	11 950	11 628	7 197	9 561	7 197	5 630
061	<b>Zucker - Sucre</b>								
	<b>Welt - Monde</b>	<b>19 301</b>	<b>19 749</b>	<b>20 086</b>	<b>21 659</b>	<b>23 452</b>	<b>21 646</b>	<b>22 934</b>	<b>21 167</b>
	EWG - CEE	17 296	12 477	14 708	11 870	18 262	11 870	18 172	15 719
	Etats-Unis	—	6 026	4 399	9 349	4 700	9 349	4 288	4 897
112.4.1	<b>Rum - Rhum</b>								
	<b>Welt - Monde</b>	<b>1 876</b>	<b>1 945</b>	<b>2 084</b>	<b>3 096</b>	<b>2 429</b>	<b>2 140</b>	<b>1 693</b>	<b>1 477</b>
	EWG - CEE	1 876	1 945	2 084	2 096	2 429	2 140	1 693	1 477









1965 Januar/Sept. — Janvier/Sept.

## i m p o r t

Guadeloupe

WAREN - PRODUIT			WAREN - PRODUIT			WAREN - PRODUIT		
Ursprung - Origine	MENGE QUANTITÉ Einheit - Unité	WERTE VALEUR 1000 \$	Ursprung - Origine	MENGE QUANTITÉ Einheit - Unité	WERTE VALEUR 1000 \$	Ursprung - Origine	MENGE QUANTITÉ Einheit - Unité	WERTE VALEUR 1000 \$
CEE	142	336	ELL	14	~	VENUELE		11
FRANCF	142	336	FRANCF	14	5	ETATS UNIS		251
ETATS UNIS	10	40	ETATS UNIS	1	1	..MARTINIQUE		50
						TRINIDAD TOBAGO		1100
2+4			271			ANTILLES NEER		1322
MATIERES PREMIERES ROHSTOFFE			ENGRAIS NATURELS NATUERLICHE DUENGMITTEL			VENEZUELA		3
M O N D E		2306	M O N D E	T	558	321		
CEE		1989	CEE		204	CHARBON COKES ET AGGLOMERES		
-AOM		49	AUT AFRIQUE		354	KOHLF KOKS UND BRICKETS		
AUT AFRIQUE		15	FRANCF		154	M O N D E	T	19
FRANCF		1834	ALLEMAGNE RF		50	CEE		19
BELGIQUE LUXBG		44	MAROC		354	FRANCF		19
PAYS PAS		108						
ALLEMAGNE RF		2	273			332		
DANEMARK		8	PIERRES CONSTRUE SABL GRAVIERS WERKSTEINE SAND UND KIES			M O N D E	T	51889
MAROC		14	M O N D E	T	288	CEE		181
TUNISIE		1	CEE		288	-AOM		28182
..MADAGASCAR		19	FRANCE		288	FRANCF		125
ETATS UNIS		51				PAYS PAS		55
HONDURAS REP		61	275			ROYAUME UNI		42
NICARAGUA		131	ABRASIFS NATURELS DIAM INDUST NATUERLICHE SCHLEIFMITTEL			ETATS UNIS		2944
..MARTINIQUE		5	M O N D E	T	8	..MARTINIQUE		2
COLOMBIE		3	CEE		7	JAMAIQUE		218
-GUYANE FR		25	FRANCE		7	TRINIDAD TOBAGO		20278
AUSTRALIE		1				ANTILLES NEER		29180
221			276			VENEZUELA		45
GRAINES NOIX OLEAGINEUSES OELSAATEN UND OELFRUECHTE			AUTRES PRODUITS MINERAUX BRUTS ANDEPE MINERALISCHE ROHSTOFFE			341		
M O N D E	T	104	M O N D E	T	1130	GAZ NATURELS ET GAZ D USINE		1585
CEE		54	CEE		1079	ERDGAS UND INDUSTRIEGAS		38
-AOM		50	-AOM		50	M O N D E	T	38
FRANCF		54	FRANCF		1074	FRANCF		38
-MADAGASCAR		50	..MARTINIQUE		50	..MARTINIQUE		2
						TRINIDAD TOBAGO		1545
242			284			411		
BOIS RONDS BRUTS SIMPL EQUAR ROH HOLZ RUND OD EINF BEHAUEN			DECHETS DE METAUX NON FERREUX ABFAELLE VON NE METALLEN			CORPS GRAS D ORIGINE ANIMALE TIERISCHE FETTE UND OELE		
M O N D E	T	344	M O N D E	T	41	M O N D E	T	1
CEE		13	-AOM		41	CEE		1
FRANCE		13	..MARTINIQUE		41	FRANCE		1
ETATS UNIS		331						
243			291			421		
BOIS FACONNES OU SIMPL TRAV HOLZ EINFACH BEARBEITET			MAT BRUTES ORIG ANIMALE NDA ROHSTOFFE TIER URSPRUNGS A N O			HUILES VEGETALES FIXES DOUCES FETTE PFLANZL OELE MILD		
M O N D E	T	9751	M O N D E	T	1	M O N D E	T	2696
CEE		7022	CEE		1	CEE		2695
-AOM		359	-AOM		1	AUT AFRIQUE		2
FRANCF		7022	FRANCF		1	FRANCF		2376
ETATS UNIS		5	ETATS UNIS		1	BELGIQUE LUXBG		75
HONDURAS REP		713	ETATS UNIS		2	PAYS PAS		243
NICARAGUA		1653	AUSTRALIE		1	TUNISIE		2
..MARTINIQUE		2						
-GUYANE FR		358	292			422		
			MAT BRUTES ORIG VEGETALE NDA ROHSTOFFE PFL URSPRUNGS A N G			AUTRES HUILES VEGETALES FIXES ANDERE FETTE PFLANZLICHE OELE		
263			M O N D E	T	19	M O N D E	T	162
COTON BAUMWOLLE			CEE		17	CEE		138
M O N D E	T	81	FRANCF		17	FRANCF		26
CEE		57	ETATS UNIS		4	BELGIQUE LUXBG		60
FRANCF		57	AUSTRALIE		3	PAYS PAS		50
ETATS UNIS		20				DANEMARK		26
COLOMBIE		4	3			5+6+8		
266			PRODUITS ENERGETIQUES BRENNSTOFFE			AUTRES PRODUITS INDUSTRIELS ANDERE INDUSTRIELLE ERZEUGNISSE		
FIBRES TEXTILES SYNTH ART DJSC SYNTHET U KUENSTL SPINNFASERN			M O N D E	T	2783	M O N D E		27994
M O N D E	T	1	CEE		45			
CEE		1	-AOM		1323			
FRANCE		1	FRANCF		37			
ETATS UNIS		1	PAYS PAS		7			
267								
FRIPERIE BRILLES CHIFFONS ABFAELLE V SRINNST U LUMPEN								
M O N D E	T	15						

1965 Januar/Sept. — Janvier/Sept.

**import****Guadeloupe**

WAREN - PRODUIT			WAREN - PRODUIT			WAREN - PRODUIT			
Ursprung - Origine			Ursprung - Origine			Ursprung - Origine			
MENGE	QUANTITÉ	WERTE	MENGE	QUANTITÉ	WERTE	MENGE	QUANTITÉ	WERTE	
Einheit - Unité		1000 \$	Einheit - Unité		1000 \$	Einheit - Unité		1000 \$	
CEE		24652	531			AUT AFRIQUE		152	6
-AOM		150	COLOR DU GOUDR INDIGO' NAT ETC			FRANCE		21952	1582
AUT AFRIQUE		397	SYNT ORG FARBST NAT INDIGO USM			BELGIQUE LUXBG		842	58
						PAYS PAS		4230	304
FRANCE		23238	M O N D E T	1		ALLEMAGNE RF		1287	116
BELGIQUE LUXBG		341	CEE	1		MAROC		150	6
PAYS PAS		398	FRANCE	1		TRINIDAD TOBAGO		714	54
ALLEMAGNE RF		382							
ITALIE		294	532			571			
ROYAUME UNI		153	EXTRAITS COLORANTS			EXPLOSIFS			
SUEDE		39	FARB U GERBSTOFFFAUSZUEGE USM			SPRENGSTOFFE			
DANEMARK		67				M O N D E T		28	46
SUISSE		22	M U M D E T	2	2	CEE		28	45
AUTRICHE		4	CEE	2	2	FRANCE		28	45
PORTUGAL		4	FRANCE	2	2	ETATS UNIS			1
ESPAGNE		6				581			
YUGOSLAVIE		4	533			MATIERES PLASTIQUES RESIN ART			
HONGRIE		14	PIGMENTS PEINTURES VERNIS			KUNSTSTOFFE KUNSTHARZE USM			
MAROC		40	PIGMENTE FARBEN LACKE USM			M O N D E T		118	139
ALGERIE		357	M O N D E T	733	395	CEE		103	124
-GABON		35	CEE		646	FRANCE		90	106
-MADAGASCAR		1	FRANCE		643	ALLEMAGNE RF		3	5
ETATS UNIS		1741	BELGIQUE LUXBG		1	ITALIE		11	13
CANADA		14	ALLEMAGNE RF		1	SUEDE		3	4
HONDURAS BRIT		1	ITALIE		1	ETATS UNIS		11	10
HAITI		1	DANEMARK		63	52			
DOMINICAINE REP		1	ETATS UNIS		12	14			
--MARTINIQUE		1	TRINIDAD TOBAGO		12	7			
JAMAIQUE		2							
INDES OCCID.		20	541			599			
TRINIDAD TOBAGO		88	PRODUITS MEDICIN ET PHARMACEUT			PRODUITS CHIMIQUES NDA			
ANTILLES NEER		19	MEDIZIN U PHARM ERZEUGNISSE			CHEMISCHE ERZEUGNISSE A N G			
COLOMBIE		93	M O N D E T	393	1533	M O N D E T		780	683
VENEZUELA		412	CEE		393	CEE		593	572
GUYANE BRIT		19	FRANCE		393	-AOM		1	7
-SURINAM		58				AUT AFRIQUE		4	2
-GUYANE FR		3	551			FRANCE		589	568
PEROU		3	HUILES ESSENTIELLES PROD AROMA			ALLEMAGNE RF		3	3
UNION INDIENNE		6	AETHERISCHE OELE U RIECHSTOFFE			ROYAUME UNI		4	3
THAILANDE		3	M O N D E T	21	53	DANEMARK		6	3
VIETNAM SUD		1	CEE		14	MAROC		3	2
CAMBODGE		6	FRANCE		14	ETATS UNIS		167	73
MALAYSIA		6	ETATS UNIS		6	--MARTINIQUE		1	7
JAPON		18	HONDURAS BRIT		1	JAPON		4	3
HONG KONG		43	INDES OCCID.		3				
			TRINIDAD TOBAGO		1	611			
512						CUIRS			
PRODUITS CHIMIQUES ORGANIQUES			553			LEDER			
ORGANISCHE CHEM ERZEUGNISSE			PARFUMFRIE ET PROD DE BEAUTE			M O N D E T		3	10
M O N D E T		60	RIECH UND SCHOENHEITSMITTEL			CEE		3	9
CEE		58	M O N D E T	211	348	-AOM		1	1
FRANCE		58	CEE		200	FRANCE		3	9
ROYAUME UNI		1	FRANCE		193	--MARTINIQUE		1	1
ETATS UNIS		1	ETATS UNIS		6				
			HONDURAS BRIT		1	612			
513			INDES OCCID.		3	ARTICLES MANUFACT EN CUIR, NDA			
ELEMENTS CHIMIQUES INORGANI			TRINIDAD TOBAGO		1	WAREN A LEADER KUNSTLEDER A N G			
ANORGANISCHE CHEM GRUNDSTOFFE						M O N D E T		2	13
M O N D E T		297	554			CEE		2	13
CEE		237	SAVONS PRODUITS D ENTRETIEN			FRANCE		2	13
-AOM		52	SEIFEN PUTZ UND WASCHMITTEL						
FRANCE		237	M O N D E T	1354	609	621			
ROYAUME UNI		1	CEE		1343	DEMI PRODUITS EN CAOUTCHOUC			
--MARTINIQUE		52	FRANCE		1339	HALBERZEUGNISSE AUS KAUTSCHUK			
TRINIDAD TOBAGO		5	ITALIE		4	M O N D E T		24	45
			ROYAUME UNI		5	CEE		23	37
514			ETATS UNIS		5	FRANCE		23	37
AUTRES PROD CHIM INORGANIQUES			UNION INDIENNE		4	ROYAUME UNI		1	1
AND ANORGAN CHEM ERZEUGNISSE						ETATS UNIS		1	7
M O N D E T		352	556			629			
CEE		350	ENGRAIS MANUFACTURES			ART MANUFACT EN CAOUTCHOUC NDA			
FRANCE		293	CHEMISCHE DUENGEMITTEL			BEARB WAREN A KAUTSCHUK A N G			
BELGIQUE LUXBG		57	M O N D E T	29177	2119	M O N D E T		557	805
ETATS UNIS		2	CEE		28312				
521									
GOUDRONS MINER DERIV CHIM BRUT									
TEER UND TEERERZEUGNISSE									
M O N D E T		6							
CEE		6							
FRANCE		6							

1965 Janvier/Sept. — janvier/Sept.

## import

Guadeloupe

WAREN - PRODUIT			MARGE			WAREN - PRODUIT			MARGE			WAREN - PRODUIT			MARGE		
Ursprung - Origine			QUANTITÉ			Ursprung - Origine			QUANTITÉ			Ursprung - Origine			QUANTITÉ		
			Einheit - Unité						Einheit - Unité						Einheit - Unité		
			1000 \$						1000 \$						1000 \$		
FRANCE		557			746	FRANCE		175			556	FRANCE		2			1
FRANCE		522			746	FRANCE		164			517	FRANCE					1
BELGIQUE LUXBG		17			26	PAYS BAS		1			1	FRANCE					1
PAYS BAS		1			1	ALLEMAGNE RF		8			34	FRANCE					1
ALLEMAGNE RF		8			14	ITALIE		3			4	FRANCE					1
ITALIE		8			10	ROYAUME UNI		2			9	FRANCE					1
ROYAUME UNI		1			1	AUTRICHE		1			2	FRANCE					1
ETATS UNIS		1			5	ETATS UNIS		5			13	FRANCE					1
631						633						FRANCE					1
BOIS ARTIF ET TRAVAILLES NDA						AUTRES TISSUS SAUF SPECIAUX						FRANCE					1
FURNIERE KUNSTHOLZ USW A N G						AUCHE GEWEBE						BELGIQUE LUXBG					42
M O N D E	T	616			229	M O N D E	T	109			629	ITALIE					1
CEE		522			190	CEE		91			556	ALGERIE					356
-ADM		93			39	FRANCE		67			499	ETATS UNIS					120
FRANCE		522			190	ALLEMAGNE RF		4			23	CANADA					6
-GABON		81			35	ITALIE		20			33	COLOMBIE					93
ETATS UNIS		1			1	ROYAUME UNI		10			44	VENEZUELA					407
-SURINAM		12			4	ETATS UNIS		8			26						
						TRINIDAD TOBAGO					2	662					
632						654						PIECES DE LUNSTR FN MAT CERAM					
ARTICLES MANUFACT EN BOIS NDA						TULLES DENTELLES BRODERIES ETC						BAUMATERIAL AUS KEPAM STOFFEN					
BEARBEITETE WAREN A HOLZ A N G						TUELL SPITZEN BAENDER USW						M O N D E	T	12846			509
M O N D E	T	370			154	M O N D E	T	10			111	CEE		2327			493
CEE		338			146	CEE		7			82	-ADM		40			2
FRANCE		337			145	FRANCE		7			82	FRANCE		2368			487
ITALIE		3			3	ALLEMAGNE RF		1			1	ALLEMAGNE RF		29			6
DANEMARK		26			2	ALLEMAGNE RF		1			1	MARTINIQUE		40			2
ETATS UNIS		5			1	SUISSE		9			9	INDS OCCID.		355			12
HAITI		1			2	ETATS UNIS		3			20	GUYANE BRIT		54			1
633						655						663					
ARTICLES MANUFACTURES EN LIEGE						TISSUS SPECIAUX ARTIC ASSIMIL						ARTICLES EN MAT MINERALS NDA					
BEARBEITETE WAREN AUS KORK						SPEZIALGEWEBE UND ERZEUGNISSE						WAREN A MINERAL STOFFEN A N G					
M O N D E	T	4			7	M O N D E	T	115			148	M O N D E	T	138			101
CEE		4			7	CEE		110			142	CEE		132			91
FRANCE		4			7	FRANCE		107			138	FRANCE		67			80
						BELGIQUE LUXBG		2			2	ITALIE		66			11
641						ALLEMAGNE RF		1			1	ROYAUME UNI		5			9
PAPIERS ET CARTONS						ITALIE		1			1	ETATS UNIS		5			9
PAPIER UND PAPPE						SUEDE		1			1						
M O N D E	T	5548			884	PORTUGAL		3			2	664					
CEE		624			197	ETATS UNIS		1			3	VERRE					
FRANCE		613			196	656						GLAS					
ITALIE		11			1	ARTICLES EN MAT TEXTILES NDA						M O N D E	T	343			153
ETATS UNIS		4924			686	SPINNSTOFFWAREN A N G						CEE		342			152
642						M O N D E	T	1599			1190	FRANCE		217			119
ARTICLES EN PAPIER OU CARTON						CEE		1475			1151	BELGIQUE LUXBG		121			29
WAREN AUS PAPIER ODER PAPPE						-ADM		6			6	ALLEMAGNE RF		1			2
M O N D E	T	3126			1113	AUT AFRIQUE		8			1	ITALIE		3			1
CEE		1686			769	FRANCE		1408			1123	ETATS UNIS		1			1
-ADM		202			56	BELGIQUE LUXBG		8			1	JAPON		1			1
AUT AFRIQUE		12			1	ROYAUME UNI		40			7	665					
FRANCE		1683			757	ALLEMAGNE RF		14			5	VERRE					
ALLEMAGNE RF		1			2	ITALIE		6			17	GLAS+AREN					
ROYAUME UNI		23			13	ROYAUME UNI		1			1	M O N D E	T	621			232
AUTRICHE		1			1	ESPAGNE		4			5	CEE		618			224
ALGERIE		12			1	MAHOC		8			1	FRANCE		586			211
ETATS UNIS		1195			270	MADAGASCAR		4			1	BELGIQUE LUXBG		24			4
MARTINIQUE		2			1	ETATS UNIS		13			13	PAYS BAS		5			4
TRINIDAD TOBAGO		4			2	TRINIDAD TOBAGO		11			2	ALLEMAGNE RF		2			4
-SURINAM		200			54	ANTILLES NEER		1			3	ITALIE		1			2
						GUYANE BRIT		15			2	ETATS UNIS		2			4
651						THAILANDE		21			3	JAPON		2			3
FILS DE MATIERES TEXTILES						VIETNAM SUD		4			1						
GARNE AUS SPINNSTOFFEN						CAMBODGE		40			6	666					
M O N D E	T	8			48	657						ARTICLES EN MATIER CEPAMIQUES					
CEE		8			47	COUV PARQUETS TAPIS TAPISSERIE						FEINKEPAMISCHE ERZEUGNISSE					
FRANCE		8			45	FUSSBODENBELAEGE TEPPICHE USW						M O N D E	T	106			87
ALLEMAGNE RF		2			2	M O N D E	T	214			90	CEE		103			83
ROYAUME UNI		1			1	CEE		212			89	FRANCE		101			81
652						FRANCE		142			67	ALLEMAGNE RF		1			1
TISSUS COTON SAUF TISSUS SPEC						BELGIQUE LUXBG		1			1	ITALIE		1			1
BAUMWOLLEGEWEBE						PAYS BAS		70			19	ROYAUME UNI		1			1
M O N D E	T	181			580	ITALIE		1			1	JAPON		3			3

1965 Januar/Sept. — Janvier/Sept.

## import

Guadeloupe

WAREN - PRODUIT	MENGE QUANTITÉ	WERTE VALEUR	WAREN - PRODUIT	MENGE QUANTITÉ	WERTE VALEUR	WAREN - PRODUIT	MENGE QUANTITÉ	WERTE VALEUR
↳ Origine - Origine	↳ Einheit - Unité	1000 \$	↳ Origine - Origine	↳ Einheit - Unité	1000 \$	↳ Origine - Origine	↳ Einheit - Unité	1000 \$
673 BÂRRES ET PROFILS PALPLANCHES STABSTAHL U PROFILE AUS STAHL			FRANCE ETATS UNIS	50 3	61 5	CEE	421	151
M O N D E	T	7100	684 ALUMINIUM			FRANCE	421	150
CEE		7099	ALUMINIUM			ROYAUME UNI	1	2
FRANCE		7099	ROYAUME UNI	T	85	ETATS UNIS	4	12
ROYAUME UNI		1	CEE		55			
674 LARGES PLATS ET TOLES BREITFLACHSTAHL UND BLECHE			FRANCE		52	695 OUTILLAGE EN METAUX COMMUNS WERKZEUGE AUS UNEDLEN METALLEN		
M O N D E	T	2760	PAYS BAS		1	M O N D E	T	115
CEE		2728	ETATS UNIS		30	CEE		99
FRANCE		2428			29	FRANCE		89
BELGIOUE LUXBO		301	685 PLOMB			BELGIOUE LUXBO		1
ETATS UNIS		31	BLEI			PAYS BAS		1
			M O N D E	T	15	ALLEMAGNE RF		7
			CEE		15	ROYAUME UNI		14
					8	PORTUGAL		1
					8	ETATS UNIS		1
					8	CANADA		1
			FRANCE		15	696 COUPELLERIE ET COUVERTS SCHNEIDWAREN UND BESTECKE		
					8	M O N D E	T	16
			686 ZINC			CEE		15
			ZINC					73
			M O N D E	T	20	FRANCE		15
			CEE		20	ALLEMAGNE RF		1
					12	ROYAUME UNI		3
			FRANCE		20	ETATS UNIS		2
					12	ETATS UNIS		1
			687 ETAİN			697 ARTICLES METAL USAGE DOMEST METALLWAREN VORW F HAUSBEHR		
			ZINN			M O N D E	T	345
			M O N D E	T	4	CEE		337
			CEE		4			517
					8	FRANCE		307
			FRANCE		4	PAYS BAS		7
					8	ALLEMAGNE RF		2
					8	ITALIE		21
			691 CONSTRUCTIO METALL ET PARTIES METALLKONSTRUKTIONEN UND TEILE			ROYAUME UNI		2
			M O N D E	T	542	SUEDE		3
			CEE		469	ETATS UNIS		1
			-ADM		2	HONG KONG		2
			FRANCE		466			
			PAYS BAS		3	698 AUT ART MANUF EN MET COMM NDA ANO BEARB WAREN A UNEDL METALL		
			ITALIE		1	M O N D E	T	563
			ROYAUME UNI		21	CEE		522
			ETATS UNIS		50			583
			-MARTINIQUE		2			525
			692 RESERVOIRS FUTS ETC METALLIQ BEHAELTER FAESSER USW A METALL			FRANCE		489
			M O N D E	T	398	PAYS BAS		22
			CEE		280	ALLEMAGNE RF		11
					113	ROYAUME UNI		1
			FRANCE		264	SUEDE		1
			PAYS BAS		11	ETATS UNIS		39
			ALLEMAGNE RF		5	CANADA		2
			ROYAUME UNI		5			
			ETATS UNIS		23	7 MACHINES ET MATERIEL DE TRANSPOR MASCHINEN UND FAHRZEUGE		
			JAMAIQUE		33	M O N D E		13974
			TRINIDAD TOBAGO		53	CEE		11478
			693 CABL PONCES TREILLIS ETC METAL KABEL STACHELDRAHT USW			-ADM		6
			M O N D E	T	710	FRANCE		9450
			CEE		686	BELGIOUE LUXBO		90
			-ADM		15	PAYS BAS		57
			FRANCE		675	ALLEMAGNE RF		1548
			BELGIOUE LUXBO		10	ITALIE		334
			ETATS UNIS		9	ROYAUME UNI		395
			ANTILLES NEER		15	NOR-EGE		13
					2	SUEDE		70
					289	DANEMARK		14
					2	SUISSE		184
					2	ESPAGNE		5
					2	ETATS UNIS		177
					2	CANADA		5
					2	MEXIQUE		8
					2	-MARTINIQUE		6
			694 CLOUTERIE ET BOULONNERIE NAEGEL UND SCHRAUBEN					
			M O N D E	T	426			
			CEE		165			



1965 Januar/Sept. — Janvier/Sept.

## import

Guadeloupe

WAREN - PRODUIT	MENGE QUANTITÉ	WERTE VALEUR	WAREN - PRODUIT	MENGE QUANTITÉ	WERTE VALEUR	WAREN - PRODUIT	MENGE QUANTITÉ	WERTE VALEUR
↳ Ursprung - Origine	↳ Einheit - Unité	1000 \$	↳ Ursprung - Origine	↳ Einheit - Unité	1000 \$	↳ Ursprung - Origine	↳ Einheit - Unité	1000 \$
CEE	250	272	861			CEE	202	375
FRANCF	270	249	APP SCIENTIF ET OPTIQUE			-ADM	2	2
PAYS BAS	1	1	FEINMETZ U OPT ERZEUGNISSE			FRANCE	200	370
ALLEMAGNE RF	19	21	M O N D E T	31	258	PAYS BAS	1	1
ITALIF	1	1	CEE	29	239	ALLEMAGNE RF	1	2
ROYAUME UNI	1	1	FRANCE	28	227	ITALIF	1	2
SUEDE	2	7	ALLEMAGNE RF	1	11	ROYAUME UNI	1	1
DANEMARK	3	6	ITALIF	1	1	ETATS UNIS	5	16
ETATS UNIS	1	2	ROYAUME UNI	1	3	..MARTINIQUE	2	2
CANADA	1	1	DANEMARK	1	1			
HONG KONG	1	1	SUISSE	1	1	894		
821			ETATS UNIS	2	12	VOIT ENFANTS ART SPORT JOUETS		
MEUBLES			JAPON	1	1	KINDERWAGEN SPORTART SPIELZG		
MOEBEL			862			M O N D E T	71	237
M O N D E T	1111	1262	FOURNITURES PHOTOCINEMA			CEE	66	225
CEE	1053	1198	PHOTOCHEMISCHE ERZEUGNISSE			FRANCF	64	216
FRANCF	1011	1144	M O N D E T	14	66	BELGIQUE LUXBG	2	2
BELGIQUE LUXBG	32	37	CEE	14	65	ALLEMAGNE RF	3	4
PAYS BAS	1	1	FRANCF	12	55	ITALIE	2	9
ALLEMAGNE RF	3	5	BELGIQUE LUXBG	1	1	ETATS UNIS	1	1
ITALIF	6	9	ALLEMAGNE RF	1	8	CANADA	1	1
SUEDE	3	7	ETATS UNIS	1	1			
DANEMARK	2	4	863			895		
YUGOSLAVIE	7	4	FILMS CINEMA IMPRES ET DEVELOP			ARTICLES DE BUREAU		
HONGRIE	27	14	KINOFILME BELICHTET ENTWICKELT			BUEROEBEDARF		
ETATS UNIS	15	34	M O N D E T	3	26	M O N D E T	55	89
INDES OCCID.	1	1	CEE	3	24	CEE	52	83
TRINIDAD TOBAGO	3	1	FRANCF	3	24	FRANCF	50	80
831			ETATS UNIS	1	1	BELGIQUE LUXBG	1	1
ARTI VOYAGE SACS A MAIN ET SIM						ALLEMAGNE RF	1	1
REISEARTIKEL TASCHEMPP U DGL			FRANCF	3	24	ITALIE	1	1
M O N D E T	95	256	ETATS UNIS	1	1	ROYAUME UNI	1	2
CEE	92	247	864			ETATS UNIS	2	4
FRANCE	92	245	HORLOGFRIE					
ALLEMAGNE RF	1	1	UHREN			896		
ITALIF	1	1	M O N D E T	7	129	OBJETS D ART ET ANTIQUITE		
ETATS UNIS	3	8	CEE	7	120	KUNSTGEGENSTAENDE UND DOL		
841			FRANCF	7	119	M O N D E T		9
VETEMENTS			ALLEMAGNE RF	1	1	CEE		8
BEKLEIDUNG			SUISSE	8	8	FRANCE		8
M O N D E T	328	3064	ETATS UNIS	1	1			
CEE	295	2871	891			897		
-ADM	3	14	INSTR MUSIQUE PHONOS DISQUES			BIJOUTERIE JOAILLERIE ORFVRLR		
AUT AFRIQUE	4	19	MUSIKINSTR PLATTENSCHALLPL			SCHMUCK GOLD UND SILBERWAREN		
FRANCF	285	2810	M O N D E T	29	228	M O N D E T	30	499
BELGIQUE LUXBG	6	14	CEE	25	197	CEE	29	490
PAYS BAS	1	1	FRANCF	22	173	-ADM	3	3
ALLEMAGNE RF	2	25	PAYS BAS	4	4	FRANCE	28	374
ITALIF	2	21	ALLEMAGNE RF	3	20	BELGIQUE LUXBG	1	1
ROYAUME UNI	2	9	ROYAUME UNI	1	1	ALLEMAGNE RF	4	4
MAROC	4	19	SUISSE	1	1	ITALIF	1	112
ETATS UNIS	16	105	ETATS UNIS	4	24	ROYAUME UNI	1	1
CANADA	1	1	DOMINICAINE REP	1	1	VENEZUELA	1	2
..MARTINIQUE	2	1	INDES OCCID.	1	1	-GUYANE FR	3	3
INDES OCCID.	1	1	TRINIDAD TOBAGO	2	2	PEROU	3	3
TRINIDAD TOBAGO	1	8	892			899		
ANTILLES NEER	2	12	OUVRAOFS IMPRIMES			ARTICLES MANUFACTURES NDA		
VENEZUELA	2	12	DRUCKEREIERZEUGNISSE			BEARBEITETE WAREN A N G		
GUYANE BRIT	2	15	M O N D E T	189	526	M O N D E T	463	447
HONG KONG	6	19	CEE	150	501	CEE	437	425
851			FRANCF	148	497	AUT AFRIQUE	12	4
CHAUSSURES			BELGIQUE LUXBG	1	2	FRANCE	377	372
SCHUHE			ALLEMAGNE RF	1	2	BELGIQUE LUXBG	60	50
M O N D E T	315	1218	ITALIE	1	1	ALLEMAGNE RF	1	1
CEE	280	1168	ROYAUME UNI	1	2	ITALIF	1	2
AUT AFRIQUE	2	9	SUISSE	1	1	SUEDE	12	10
FRANCF	276	1154	ESPAGNE	2	3	MAROC	12	4
PAYS BAS	1	4	ETATS UNIS	7	16	ETATS UNIS	2	6
ITALIE	3	9	TRINIDAD TOBAGO	3	3	CANADA	1	1
ROYAUME UNI	1	1	893			931		
MAROC	2	9	ARTICLFS EN MATIERES PLASTIQ			MARCH EN RETOUR TRANSAC SPECIA		
ETATS UNIS	2	9	KUNSTSTOFFWAREN			RUECKWAREN U BESOND EIN U AUSF		
UNION INDIENNE	1	3	M O N D E T	209	394	M O N D E T	26	67
MALAYSIA	7	6						
JAPON	4	8						
HONG KONG	21	21						

1965 Januar/Sept. — Janvier/Sept.

## i m p o r t

Guadeloupe

WAREN - PRODUIT	MENGE QUANTITÉ	WERTE VALEUR	WAREN - PRODUIT	MENGE QUANTITÉ	WERTE VALEUR	WAREN - PRODUIT	MENGE QUANTITÉ	WERTE VALEUR
↳ Ursprung - Origine	↳ Einheit - Unité	↳ 1000 \$	↳ Ursprung - Origine	↳ Einheit - Unité	↳ 1000 \$	↳ Ursprung - Origine	↳ Einheit - Unité	↳ 1000 \$
CEE	26	67						
FRANCE	26	67						
941								
ANIMAUX ZOO CHIENS CHATS SIM								
ZOOTIERE HUNDE KATZEN U DGL								
M O N D E	T	1						
CEE		1						
FRANCE		1						
961								
MONNAIES NONJEN CIRCUL SF D OR								
NICHT IN UMLAUF SEF MUENZEN								
M O N D E	T	3						
CEE		3						
FRANCE		3						
X00								
OR								
GOLD								
M O N D E	T	2						
CEE		2						
FRANCE		2						





1965 Januar/Sept. — Janvier/Sept.

## e x p o r t

Guadeloupe

WAREN - PRODUIT			MENZE QUANTITÉ			WERTE VALEUR			WAREN - PRODUIT			MENZE QUANTITÉ			WERTE VALEUR											
Bestimmung - Destination			Einheit - Unité			1000 \$			Bestimmung - Destination			Einheit - Unité			1000 \$											
COMMERCE TOTAL HANDEL INSGESAMT						CEE			37915	5636	CEE			1	9	FRANCE			1	9						
M O N D E			29691			FRANCE			36700	5452	099 PREPARATIONS ALIMENTAIRES NDA NAHRUNGSMITTELZUBEREITUNG					M O N D E			T	37	4					
CEE			23642			ITALIE			1215	185	..AOM					..AOM					37	4				
..AOM			632			..MARTINIQUE			54	35	..MARTINIQUE					..MARTINIQUE					37	4				
AUT AFRIQUE			420			051-3 BANANES FRAICHES BANANEN FRISCH					112 BOISSONS ALCOOLIQUEES ALKOHOLISCHE GETRAENKE					M O N D E			T	4573	1634					
FRANCE			23201			M O N D E			T	37878	5630	CEE					CEE					4573	1634			
BELGIQUE LUXBG			175			FRANCE			36664	5445	112.4 I RHUM RHUM					M O N D E			T	4141	1477					
PAYS BAS			14			CEE			37878	5630	CEE					CEE					4141	1477				
ALLEMAGNE RF			1			053 PREP ET CONSERVES DE FRUITS OBST SUEDFR ZUBEREIT KONSERVEN					FRANCE					FRANCE					4141	1477				
ITALIE			252			M O N D E			T	3	1	2+4 MATIERES PREMIERES ROHSTOFFE					M O N D E			T	86	86				
ROYAUME UNI			1			CEE			3	1	CEE					CEE					83	83				
MAROC			420			FRANCE			6	1	..AOM					..AOM					2	2				
..COTE IVOIRE			1			061 SUCRE ET MIEL ZUCKER UND HONIG					FRANCE					FRANCE					23	23				
ETATS UNIS			4980			M O N D E			T	192419	21167	FRANCE					BELGIQUE LUXBG					47	47			
..MARTINIQUE			148			CEE			6	1	..AOM					PAYS BAS					14	14				
JAMAIQUE			1			AUT AFRIQUE			6	1	..MARTINIQUE					..MARTINIQUE					2	2				
INDES OCCID.			12			FRANCE			3	1	FRANCE					FRANCE					33	33				
TRINIDAD TOBAGO			4			054 LEGUMES PLANTES TUBERC ALIMENT GEMUESE PFLANZEN KNOLLEN F EMN					CEE					CEE					33	33				
VENEZUELA			1			M O N D E			T	125364	15719	282 DECHETS DE FONTE FER ET ACIER ABFAELLE VON EISEN ODER STAHL					M O N D E			T	525	14				
..SURINAM			324			FRANCE			6	1	..AOM					CEE					525	14				
..GUYANE FR			53			062 PREPARATIONS A BASE DE SUCRE ZUCKERWAREN					FRANCE					PAYS BAS					525	14				
JAPON			1			M O N D E			T	6404	418	284 DECHETS DE METAUX NON FERREUX ABFAELLE VON NE METALLEN					M O N D E			T	105	48				
POLYNESIE FRANCE			104			FRANCE			6	1	FRANCE					CEE					105	48				
0+1 PROD ALIMENTAIRES BOISSONS TABAC NAHRUNGS UND GENUSSMITTEL						071 CAFE KAFFEE					FRANCE					FRANCE					FRANCE			11	7	
M O N D E			28520			M O N D E			T	110427	15524	291 MAT BRUTES ORIG ANIMALE NDA ROHSTOFFE TIER URSPRUNGS AN G					CEE					CEE			4	9
CEE			23022			BELGIQUE LUXBG			9804	128	FRANCE					..AOM					..AOM			3	8	
..AOM			176			ITALIE			5133	67	FRANCE					FRANCE					FRANCE			1	1	
AUT AFRIQUE			418			MAROC			4404	418	FRANCE					FRANCE					FRANCE			2	7	
FRANCE			22642			ETATS UNIS			59739	4897	FRANCE					FRANCE					FRANCE			1	1	
BELGIQUE LUXBG			128			INDES OCCID.			34	3	FRANCE					FRANCE					FRANCE			1	1	
ITALIE			252			..GUYANE FR			200	30	FRANCE					FRANCE					FRANCE			1	1	
MAROC			418			POLYNESIE FRANCE			677	101	FRANCE					FRANCE					FRANCE			1	1	
ETATS UNIS			4897			072 CACAO KAKAO					FRANCE					FRANCE					FRANCE			2	7	
..MARTINIQUE			45			M O N D E			T	11	4	292 MAT BRUTES ORIG VEGETALE NDA ROHSTOFFE PFL URSPRUNGS AN G					M O N D E			T	11	10				
JAMAIQUE			1			FRANCE			9	12	FRANCE					FRANCE					FRANCE			1	1	
INDES OCCID.			7			CEE			4	5	FRANCE					FRANCE					FRANCE			1	1	
..GUYANE FR			30			FRANCE			4	5	FRANCE					FRANCE					FRANCE			1	1	
POLYNESIE FRANCE			101			075 EPICES GEMUERZE					FRANCE					FRANCE					FRANCE			1	1	
011 VIANDE FRAICHE REFRIG CONGEELE FLEISCH FRISCH GEKUEHLT GEFR						M O N D E			T	4	5	FRANCE					FRANCE					FRANCE			1	1
M O N D E			3			FRANCE			4	5	FRANCE					FRANCE					FRANCE			1	1	
..AOM			3			FRANCE			4	5	FRANCE					FRANCE					FRANCE			1	1	
..MARTINIQUE			3			FRANCE			4	5	FRANCE					FRANCE					FRANCE			1	1	
INDES OCCID.			1			FRANCE			4	5	FRANCE					FRANCE					FRANCE			1	1	
022 LAIT ET CREME DE LAIT MILCH UND RAHM						FRANCE			4	5	FRANCE					FRANCE					FRANCE			1	1	
M O N D E			1			FRANCE			4	5	FRANCE					FRANCE					FRANCE			1	1	
..AOM			1			FRANCE			4	5	FRANCE					FRANCE					FRANCE			1	1	
..MARTINIQUE			1			FRANCE			4	5	FRANCE					FRANCE					FRANCE			1	1	
024 FROMAGE ET CAILLEBOTTE KAESE UND QUARK						FRANCE			4	5	FRANCE					FRANCE					FRANCE			1	1	
M O N D E			1			FRANCE			4	5	FRANCE					FRANCE					FRANCE			1	1	
INDES OCCID.			1			FRANCE			4	5	FRANCE					FRANCE					FRANCE			1	1	
031 POISSONS FISCH						FRANCE			4	5	FRANCE					FRANCE					FRANCE			1	1	
M O N D E			23			FRANCE			4	5	FRANCE					FRANCE					FRANCE			1	1	
..AOM			4			FRANCE			4	5	FRANCE					FRANCE					FRANCE			1	1	
..MARTINIQUE			4			FRANCE			4	5	FRANCE					FRANCE					FRANCE			1	1	
INDES OCCID.			1			FRANCE			4	5	FRANCE					FRANCE					FRANCE			1	1	
051 FRUITS FRAIS NOIX SAUF OLEAGIN OBST UND SUEDFR FRISCH NUESSE						FRANCE			4	5	FRANCE					FRANCE					FRANCE			1	1	
M O N D E			37969		5671	FRANCE			4	5	FRANCE					FRANCE					FRANCE			1	1	

1965 Januar/Sept. — Janvier/Sept.

## e x p o r t

Guadeloupe

WAREN - PRODUIT	MENGE QUANTITÉ	WERTE VALEUR	WAREN - PRODUIT	MENGE QUANTITÉ	WERTE VALEUR	WAREN - PRODUIT	MENGE QUANTITÉ	WERTE VALEUR
Bestimmung - Destination	Einheit - Unité	1000 \$	Bestimmung - Destination	Einheit - Unité	1000 \$	Bestimmung - Destination	Einheit - Unité	1000 \$
CEE	10	9	.AOM	6	5	.AOM	8	9
.AOM	1	1	..MARTINIQUE	5	5	.COTE IVOIRE		1
FRANCE	10	9				..MARTINIQUE	4	4
..MARTINIQUE	1	1				INDES OCCID.	1	3
						TRINIDAD TOBAGO	6	3
						.GUYANE FR	4	3
3			629					
PRODUITS ENERGETIQUES			ART MANUFACT EN CAOUTCHOUC NDA			697		
BRENNSTOFFE			BEARB WAREN A KAUTSCHUK A N G			RESERVOIRS FUTS ETC METALLIQ		
M O N D E			M O N D E	T	5	BEHAELTER FAESSER USW A METALL		
.AOM	5	5	.AOM	5	5	M O N D E	T	26
..MARTINIQUE	5	5	..MARTINIQUE	5	5	CEE	14	5
						.AOM	8	1
			631			FRANCE	14	5
332			BOIS ARTIF ET TRAVAILLES NDA			..MARTINIQUE	8	1
PRODUITS DERIVES DU PETROLE			FURNIERE KUNSTHOLZ USW A N G			TRINIDAD TOBAGO	4	1
ERDOELDESTILLATIONSERZEUGNISSE			M O N D E	T	1			
M O N D E	T	5	.AOM	1	2	695		
.AOM	5	5	..MARTINIQUE	1	2	OUTILLAGE EN METAUX COMMUNS		
..MARTINIQUE	5	5				WERKZEUGE AUS UNEDLEN METALLEN		
						M O N D E	T	1
			632			CEE	1	1
5+6+8			ARTICLES MANUFACT EN BOIS NDA			FRANCE	1	1
AUTRES PRODUITS INDUSTRIELS			BEARBEITETE WAREN A HOLZ A N G					
ANDERE INDUSTRIELLE ERZEUGNISSE			M O N D E		10			
M O N D E		00	.AOM	8	10			
CEE	463	463	..MARTINIQUE	8	10	697		
.AOM	394	394				ARTICLES METAL USAGE DOMEST		
AUT AFRIQUE	2	2				METALLWAREN VORN F HAUSGER		
FRANCE	462	462	642			M O N D E	T	1
MAROC	2	2	ARTICLES EN PAPIER OU CARTON			CEE	1	1
.COTE IVOIRE	1	1	WAREN AUS PAPIER ODER PAPPE					
ETATS UNIS	33	33	M O N D E	T	1253	698		
..MARTINIQUE	52	52	.AOM	1243	324	AUT APT MANUF EN MET COMM NDA		
INDES OCCID.	4	4	ETATS UNIS	10	5	AND BEARB WAREN A UNEDL METALL		
TRINIDAD TOBAGO	4	4	.SURINAM	1243	324	M O N D E	T	2
VENEZUELA	1	1				.AOM	2	1
.SURINAM	324	324				..MARTINIQUE	1	1
.GUYANE FR	12	12	653					
POLYNESIE FRANC	4	4	AUTRES TISSUS SAUF SPECIAUX					
			ANDERE BEWEBE			7		
512			M O N D E	T	1	MACHINES ET MATERIEL DE TRANSPOR		
PRODUITS CHIMIQUES ORGANIQUES			.AOM	1	2	MASCHINEN UND FAHRZEUGE		
ORGANISCHE CHEM ERZEUGNISSE			.GUYANE FR	1	2	M O N D E		178
M O N D E	T	4				CEE		73
.AOM	4	2				.AOM		54
..MARTINIQUE	2	1	656			FRANCE		73
.GUYANE FR	2	1	ARTICLES EN MAT TEXTILES NDA			ROYAUME UNI		1
			SPINNSTOFFWAREN A N G			ETATS UNIS		50
553			M O N D E	T	1086	..MARTINIQUE		43
PARFUMERIE ET PROD DE BEAUTE			CEE	1034	450	.GUYANE FR		11
RIECH UND SCHOENHEITSMITTEL			.AOM	18	11	JAPON		1
M O N D E	T	8	AUT AFRIQUE	3	2			
ETATS UNIS	8	8	FRANCE	1034	450	711		
			MAROC	2	2	CHAUDIERES ET MOT NOM ELECTR		
			ETATS UNIS	30	19	DAMPFKESSEL U NICHELEKT MOTOR		
			..MARTINIQUE	10	6	M O N D E	T	6
			.GUYANE FR	2	1	CEE	5	13
			POLYNSIE FRANC	7	4	.AOM	1	3
561						FRANCE	5	13
ENGRAIS MANUFACTURES			665			..MARTINIQUE	1	3
CHEMISCHE DUENGEMITTEL			VERRERIE					
M O N D E	T	10	GLASWAREN					
.AOM	10	10	M O N D E	T	6	718		
.GUYANE FR	10	10	CEE	6	1	MACH PR AUT INBUS SPECIALISEES		
			FRANCE	6	1	MASCH F BESOND GEN INDUSTRIEN		
581						M O N D E	T	8
MATIERES PLASTIQUES RESIN ART			678			CEE	1	1
KUNSTSTOFFE KUNSTHARZE USW			TUB TUYAUX RACCORDES FON FFR AC			.AOM	2	6
M O N D E	T	3	ROMRE ROHRFORMSTUECKE USW			FRANCE	1	1
.AOM	3	2	M O N D E	T	2	ETATS UNIS	3	2
..MARTINIQUE	2	2	.AOM	2	1	..MARTINIQUE	2	6
.GUYANE FR	1	1	..MARTINIQUE	2	1	JAPON	1	1
599			691			719		
PRODUITS CHIMIQUES NDA			CONSTRUCTIO METALL ET PARTIES			MACHINES ET APPAREILS NDA		
CHEMISCHE ERZEUGNISSE A N G			METALLKONSTRUKTIONEN UND TEILE			MASCHINEN UND APPARATE ANG		
M O N D E	T	6	M O N D E	T	15	M O N D E	T	21
		5			14			36

1965 Januar/Sept. — Janvier/Sept.

## e x p o r t

Guadeloupe

WAREN - PRODUIT			WAREN - PRODUIT			WAREN - PRODUIT		
Bestimmung - Destination			Bestimmung - Destination			Bestimmung - Destination		
MENGE	QUANTITÉ	WERTE	MENGE	QUANTITÉ	WERTE	MENGE	QUANTITÉ	WERTE
Einheit - Unité		1000 \$	Einheit - Unité		1000 \$	Einheit - Unité		1000 \$
CEE	9	23	.AOM	1	2	931		
.AOM	11	9	.GUYANE FR	1	2	MARCH EN RETOUR TRANSAC SPECIA		
FRANCE	9	25	734			RUECKWAREN U BESOND EIN U AUSF		
ETATS UNIS	1	2	AERONEFS			M O N D E	T	2
..MARTINIQUE	1	1	LUFFFAHRZEUGE			CEE		1
.GUYANE FR	10	8	M O N D E	(	3	.AOM		1
722			ETATS UNIS	2	45	FRANCE		1
MACH ELECT APPAR POUR COUPURE			821			..MARTINIQUE		1
ELEKTR MASCH U SCHALTGERAETE			MEUBLES					
M O N D E	(	16	MOEBEL					
CEE	15	16	M O N D E	T	2			
.AOM	1	2	.AOM		2			
FRANCE	15	16	.GUYANE FR		2			
..MARTINIQUE	1	2	841					
723			VETEMENTS					
FILS CABLES ISOLAT ETC P ELEC			BEKLEIDUNG					
DRAEHTE KABEL ISOLATOREN F EL			M O N D E	T	10			
M O N D E	T	2	.AOM		10			
.AOM	2	2	..MARTINIQUE		9			
..MARTINIQUE	2	2	.SURINAM		1			
724			851					
APPAR POUR TELECOMMUNICATIONS			CHAUSSURES					
APP F TELEGR TELEPHON FERNSEH			SCHUHE					
M O N D E	(	2	M O N D E	(	1			
CEE	1	11	.AOM		1			
.AOM	1	3	..MARTINIQUE		2			
FRANCE	1	7	INDES OCCID.		1			
ETATS UNIS	1	1	861					
..MARTINIQUE	1	3	APP SCIENTIF ET D OPTIQUE					
726			FEINMECH U OPT ERZEUGNISSE					
APP ELEC MEDICALE ET RADIOLOG			M O N D E	T	1			
APP F ELEKTROMEDIZIN BESTRAHL			CEE		1			
M O N D E	T	1	FRANCE		1			
CEE	1	1	TRINIDAD TOBAGO		1			
FRANCE	1	1	892					
729			OUVRAGES IMPRIMES					
MACH ET APP ELECTRIQUES N D A			DRUCKEREIERZEUGNISSE					
ELEKTR MASCHINEN U APP A N G			M O N D E	T	1			
M O N D E	T	2	CEE		3			
CEE	1	1	.AOM		1			
.AOM	1	1	FRANCE		1			
FRANCF	1	1	..MARTINIQUE		1			
ETATS UNIS	1	1	893					
..MARTINIQUE	1	1	ARTICLFS EN MATIERES PLASTID					
731			KUNSTSTOFFWAREN					
VEHICULES POUR VOIES FERREES			M O N D E	T	1			
SCHIENENFAHRZEUGE			.AOM		1			
M O N D E	(	4	..MARTINIQUE		1			
CEE	1	4	896					
FRANCE	4	1	OBJETS D ART ET ANTIQUITE					
732			KUNSTOFGENSTAEMDE UND DGL					
VEHICULES AUTOMOBILES ROUTIERS			M O N D E	T	3			
KRAFTFAHRZEUGE			CEE		3			
M O N D E	T	22	FRANCE		3			
CEE	7	8	897					
.AOM	14	25	BIJOUTERIE JOAILLERIE ORFEVRES					
FRANCE	7	8	SCHMUCK GOLD UND SILBERWAREN					
ROYAUME UNI	1	1	M O N D E	T	1			
..MARTINIQUE	14	24	VENEZUELA		1			
.GUYANE FR	1	1	733					
733			VEHIC ROUT AUT QUE AUTOMOBILES					
STRASSENFAHRZEUGE O KRAFTANTH			M O N D E	T	1			
M O N D E	T	2						



Überseeische Assoziierte  
**AUSSENHANDELSSTATISTIK**

Associés d'Outre-Mer  
**STATISTIQUE DU COMMERCE EXTÉRIEUR**

Associati d'Oltremare  
**STATISTICA DEL COMMERCIO CON L'ESTERO**

Overzeese Geassocieerden  
**STATISTIEK VAN DE BUITENLANDSE HANDEL**

Overseas Associates  
**FOREIGN TRADE STATISTICS**

## **Martinique**

**1966 — No. 2**

**JAN.-SEPT. 1965**

**JAN.-SEPT. 1965**

**GEN.-SETT. 1965**

**JAN.-SEPT. 1965**

**JAN.-SEPT. 1965**

Zu den AOM gehören :

- I. — Assoziierte überseeische Länder und Hoheitsgebiete (EAMA + TOM) :  
Senegal, Mali, Elfenbeinküste, Dahome, Mauretanien, Niger, Obervolta, Kongo (Brazza), Zentralafrika, Tschad, Gabun, Togo, Kamerun, Madagaskar, Kongo (Leo), Rwanda, Burundi, Somalia, Suriname, Niederländische Antillen, Niederländisch-Neuguinea (\*), Saint-Pierre-und-Miquelon, Komoren, Französische Somaliküste, Neu-Kaledonien, Französische-Polynesien.
- II. — Überseeische Departements (DOM) :  
Guadeloupe, Martinique, Guayana, Reunion.
- III. — Art und Weise der Assoziierung nicht festgelegt :  
Algerien (Einschliesslich der beiden ehemaligen Sahara-Departements).  
Ab 1963 nicht mehr in der AOM aufgeführt.

---

(\* ) Nicht mehr assoziiert mit der EWG seit 18.8.1962.

*Les AOM se définissent comme suit :*

- I. — *Pays et territoires d'outre-mer associés (EAMA + TOM) :*  
*Sénégal, Mali, Côte-d'Ivoire, Dahomey, Mauritanie, Niger, Haute-Volta, Congo (Brazza), Centrafrique, Tchad, Gabon, Togo, Cameroun, Madagascar, Congo (Léo), Rwanda, Burundi, République de Somalie, Surinam, Antilles néerlandaises, Nouvelle-Guinée néerlandaise (\*), Saint-Pierre-et-Miquelon, Comores, Côte française des Somalis, Nouvelle-Calédonie, Polynésie française.*
- II. — *Départements d'Outre-mer (DOM) :*  
*Guadeloupe, Martinique, Guyane française, Réunion.*
- III. — *Sans régime d'association défini :*  
*Algérie (incluant les deux anciens départements sahariens). Depuis 1963 n'est plus reprise dans les AOM.*

---

(\* ) N'est plus associée à la CEE depuis le 18/8/1962.

Inhaltswiedergabe nur mit Quellennachweis gestattet

La reproduction des données est subordonnée à l'indication de la source

La riproduzione del contenuto è subordinata alla citazione della fonte

Het overnemen van gegevens is toegestaan mits duidelijke bronvermelding

Reproduction of the contents of this publication is subject to acknowledgement of the source

## INHALTSÜBERSICHT

## TABLE DES MATIERES

Heft 2-66

Fascicule 2-66

### Aussenhandel von Martinique

Einfuhr nach Ursprung von 1960 bis 30-9-1965 . . . . .	106
Ausfuhr nach Bestimmung von 1960 bis 30-9-1965 . . . . .	107
Einfuhr/Ausfuhrüberschuss von 1960 bis 30-9-1965 . . . . .	107
Einfuhr nach Warenklassen von 1960 bis 30-9-1965 . . . . .	108
Ausfuhr nach wichtigsten Waren von 1960 bis 30-9-1965 . . . . .	109
Einfuhr von 1-1-1965 bis 30-9-1965 . . . . .	111
Ausfuhr von 1-1-1965 bis 30-9-1965 . . . . .	121

### Commerce Extérieur de la Martinique

Importations par origines de 1960 au 30-9-1965 . . . . .	106
Exportations par destinations de 1960 au 30-9-1965 . . . . .	107
Balance commerciale de 1960 au 30-9-1965 . . . . .	107
Importations par classes de produits de 1960 au 30-9-1965 . . . . .	108
Exportations par principaux produits de 1960 au 30-9-1965 . . . . .	109
Importations du 1-1-1965 au 30-9-1965 . . . . .	111
Exportations du 1-1-1965 au 30-9-1965 . . . . .	121

### ANMERKUNGEN

### OBSERVATIONS

Diese Veröffentlichung bringt in je einem Heft für jedes Land eine Analyse des Aussenhandels der mit der EWG assoziierten überseeischen Länder nach Erzeugnissen und nach Ursprung und Bestimmung. Sie enthält nach CST-Teilen und -Gruppen (dreistellig) aufgegliederte Angaben sowie eine gewisse Zahl der für die Ausfuhr wichtigen Rubriken und Positionen (vier- und fünfstellig). Von Ausnahmen abgesehen, sind die Werte einheitlich in Rechnungseinheiten (1 000 \$) und die Mengen in Tonnen ausgedrückt (vgl. Anfangsbuchstaben der Mengeneinheiten unter „Abkürzungen“).

Cette publication présente, en fascicules par pays, une analyse du Commerce Extérieur des Associés d'Outre-Mer de la CEE par produits et par origines et destinations. Elle contient les données par classe de produit et pour chaque Groupe (CST 3 chiffres) ainsi que pour un certain nombre de Rubriques et Positions importantes à l'exportation (CST 4 et 5 chiffres). Les valeurs ont été uniformément exprimées en unités de compte (1 000 \$) et les quantités en tonnes sauf exceptions (voir sous « Abréviations » les initiales d'unités de quantité).

Die Einfuhrwerte umfassen die Versicherungs- und Transportkosten bis zur Grenze des Einfuhrlandes (cif-Werte), aber nicht die Zölle, Steuern und sonstigen in diesem Lande erhobenen Abgaben, und die Ausfuhrwerte schliessen nicht die Versicherungs- und Transportkosten über die Grenzen des Meldelandes hinaus ein (fob-Werte).

Les valeurs d'importation comprennent les coûts d'assurance et de transport jusqu'à la frontière du pays importateur (valeur caf) mais ne comprennent pas les droits de douane, impôts ou taxes perçus dans ce pays, et les valeurs d'exportation ne comprennent pas les coûts d'assurance et de transport au-delà de la frontière du pays déclarant (valeur fob).

### Abkürzungen

CEE	EWG — Europäische Wirtschaftsgemeinschaft
AOM	Assoziierte Überseegebiete
DOM	Überseeische Departements
EAMA	Assoziierte Afrikanische Staaten und Madagaskar
TOM	Mit der EWG assoziierte überseeische Hoheitsgebiete
CST	Internationales Warenverzeichnis für den Aussenhandel
NDA	a.n.g. (anderweitig nicht genannt)
C	Tausend Karat
G	Gramm
T	Metrische Tonnen
M	Meter
S	Quadratmeter
V	Kubikmeter
L	Liter
N	Stück
P	Paar
K	Kilowatt-Stunden

**Quelle:** Die Zahlen wurden freundlicherweise von den mit den Beziehungen und der Zusammenarbeit mit den überseeischen Länder beauftragten Statistischen Diensten zur Verfügung gestellt.

**Umrechnungskurve:** 1 000 franken = 202,55 \$.

### Anmerkungen zu den Erzeugnissen:

- 1) Einfuhr —
- 2) Ausfuhr —

### Abréviations

CEE	Communauté Economique Européenne
AOM	Associés d'Outre-Mer de la CEE
DOM	Départements d'Outre-Mer des Pays de la CEE
EAMA	Etats Africains et Malgaches Associés à la CEE
TOM	Territoires d'Outre-Mer associés à la CEE
CST	Classification Statistique et Tarifaire
NDA	Non dénommés ailleurs
C	Milliers de Carats
G	Grammes
T	Tonnes métriques
M	Mètres
S	Mètres carrés
V	Mètres cubes
L	Litres
N	Nombre
P	Paires
K	Kilowatts-heure

**Source:** Chiffres obligeamment communiqués par la Direction Générale des Douanes et Droits indirects de la République Française.

**Taux de conversion:** 1 000 Frs = 202,55 \$.

### Notes par produits:

- 1) Importations —
- 2) Exportations —

## MARTINIQUE

Einfuhr nach Ursprung

Importations par origines

Tonnen - Tonnes

	1960	1961	1962	1963	1964	Jan.-Sept./Jan.-Sept.		
						1963	1964	1965
<b>Welt - Monde</b>	<b>249 006</b>	<b>263 661</b>	<b>274 837</b>	<b>334 450</b>	<b>351 040</b>	<b>253 713</b>	<b>264 538</b>	<b>273 808</b>
<b>EWG - CEE</b>	<b>152 806</b>	<b>155 195</b>	<b>168 387</b>	<b>199 941</b>	<b>189 253</b>	<b>150 412</b>	<b>143 883</b>	<b>134 265</b>
France	134 545	139 447	145 291	175 455	153 926	133 022	116 600	108 193
U.E.B.L.	13 851	11 380	13 759	12 823	19 313	8 685	15 082	9 786
Pays-Bas	3 449	2 999	7 440	9 927	11 264	7 701	8 601	9 389
Allemagne (R.F.)	665	1 171	1 554	851	2 216	297	1 407	1 544
Italie	128	198	343	885	2 534	707	2 193	5 353
Royaume-Uni	380	487	531	1 114	756	650	574	1 866
Etats-Unis	2 881	3 405	4 217	6 587	5 472	4 515	3 783	16 997
PTOM brit. Amer.	45 218	53 762	57 697	65 446	87 054	49 795	67 115	40 142
PTOM néerl. Amer.	9 142	16 683	12 106	17 227	8 845	13 142	8 374	30 913
Andere Länder - Autres pays	38 579	34 129	31 899	44 135	59 660	35 199	40 809	49 625

1 000 \$

<b>Welt - Monde</b>	<b>46 383</b>	<b>50 812</b>	<b>56 899</b>	<b>73 816</b>	<b>78 860</b>	<b>51 252</b>	<b>55 746</b>	<b>67 468</b>
<b>EWG - CEE</b>	<b>37 418</b>	<b>40 351</b>	<b>46 206</b>	<b>59 361</b>	<b>63 121</b>	<b>41 537</b>	<b>44 528</b>	<b>53 701</b>
France	34 919	38 113	42 796	54 967	56 693	38 704	39 927	48 589
U.E.B.L.	824	583	661	810	814	550	594	600
Pays-Bas	930	607	1 299	1 696	2 286	1 223	1 730	1 495
Allemagne (R.F.)	544	663	842	1 071	1 786	538	1 211	1 681
Italie	201	385	608	817	1 542	521	1 067	1 336
Royaume-Uni	437	621	762	1 139	848	778	601	813
Etats-Unis	1 545	2 082	2 350	3 824	3 552	2 014	2 534	4 793
Norvège	53	96	258	56	141	46	106	67
Suède	339	429	504	570	464	443	337	163
Danemark	384	608	547	559	444	358	279	465
Suisse	63	116	131	150	196	88	129	174
Maroc	462	348	383	476	738	357	565	405
Algérie	381	331	180	147	134	108	101	32
Madagascar	102	121	304	129	327	101	236	125
PTOM brit. Amer.	2 560	2 869	2 657	3 056	4 169	2 277	3 180	1 971
PTOM néerl. Amer.	1 132	1 908	906	1 303	747	976	660	1 787
Nicaragua	73	40	165	315	582	272	361	459
Canal de Panama	315	275	149	453	848	243	515	—
République Dominicaine	227	465	275	174	54	174	54	—
Guadeloupe	57	109	131	383	445	244	274	129
Venezuela	45	252	255	232	458	156	329	527
Guyane française	98	131	87	77	49	65	47	73
Cambodge	204	222	128	234	348	220	291	92
Andere Länder - Autres pays	487	288	530	1 178	1 195	795	619	1 692



## MARTINIQUE

## Ausfuhr nach Bestimmung

## Exportations par destinations

Tonnen - Tonnes

	1960	1961	1962	1963	1964	Jan.-Sept./Jan.-Sept.		
						1963	1964	1965
<b>Welt - Monde</b>	<b>241 970</b>	<b>250 283</b>	<b>263 482</b>	<b>245 969</b>	<b>172 477</b>	<b>194 623</b>	<b>116 883</b>	<b>222 884</b>
<b>EWG - CEE</b>	<b>221 084</b>	<b>214 692</b>	<b>243 812</b>	<b>213 650</b>	<b>157 777</b>	<b>171 949</b>	<b>106 788</b>	<b>210 153</b>
France	221 007	208 764	231 283	209 459	154 212	167 791	106 644	200 622
Etats-Unis	10 976	27 882	11 582	23 866	7 193	16 641	4 388	4 069
Guadeloupe	2 753	2 655	4 273	4 719	5 555	3 401	4 238	3 023
Andere Länder - Autres pays	7 157	4 054	3 815	3 734	1 952	2 632	1 469	5 039

1 000 \$

<b>Welt - Monde</b>	<b>32 302</b>	<b>33 582</b>	<b>33 628</b>	<b>35 620</b>	<b>29 345</b>	<b>27 506</b>	<b>20 160</b>	<b>29 820</b>
<b>EWG - CEE</b>	<b>30 786</b>	<b>30 272</b>	<b>31 302</b>	<b>31 649</b>	<b>26 747</b>	<b>24 615</b>	<b>18 301</b>	<b>28 459</b>
France	30 745	29 608	30 071	31 051	26 222	24 033	18 270	27 297
U.E.B.L.	—	14	12	19	24	13	21	10
Pays-Bas	25	42	7	6	23	—	9	48
Allemagne (R.F.)	16	—	1	4	7	—	—	198
Italie	—	608	1 211	569	471	569	—	907
Royaume-Uni	341	1	—	9	—	9	—	1
Etats-Unis	121	2 348	781	2 257	1 010	1 619	607	187
PTOM brit. Amer.	34	53	130	208	29	152	15	115
Guadeloupe	425	388	676	927	989	659	751	349
Guyane française	135	160	214	254	392	186	326	237
Andere Länder - Autres pays	460	360	525	314	178	266	160	472

## Einfuhr- Ausfuhrüberschuss

## Balance commerciale

1 000 \$

<b>Welt - Monde</b>	<b>— 14 081</b>	<b>— 17 230</b>	<b>— 23 271</b>	<b>— 38 196</b>	<b>— 49 515</b>	<b>— 23 746</b>	<b>— 35 586</b>	<b>— 37 648</b>
<b>EWG - CEE</b>	<b>— 6 632</b>	<b>— 10 079</b>	<b>— 14 904</b>	<b>— 27 712</b>	<b>— 36 374</b>	<b>— 16 922</b>	<b>— 26 227</b>	<b>— 25 242</b>

## MARTINIQUE

Einfuhr nach Warenklassen

Importations par classes de produits

1 000 \$

CST		1960	1961	1962	1963	1964	Jan.-Sept./Jan.-Sept.		
							1963	1964	1965
<b>0 + 1</b>	<b>Nahrungs- und Genussmittel - Alimentation, boissons, tabac</b>								
	<b>Welt - Monde</b>	<b>10 196</b>	<b>10 896</b>	<b>13 007</b>	<b>16 497</b>	<b>78 860</b>	<b>11 628</b>	<b>12 868</b>	<b>15 594</b>
	EWG - CEE	7 842	8 227	10 084	12 793	63 122	9 096	9 966	11 948
<b>2 + 4</b>	<b>Rohstoffe - Matières premières</b>								
	<b>Welt - Monde</b>	<b>1 775</b>	<b>2 565</b>	<b>2 386</b>	<b>2 617</b>	<b>3 117</b>	<b>1 986</b>	<b>2 376</b>	<b>2 239</b>
	EWG - CEE	1 414	2 058	1 956	2 200	2 504	1 649	1 871	1 753
<b>3</b>	<b>Brennstoffe - Produits énergétiques</b>								
	<b>Welt - Monde</b>	<b>2 684</b>	<b>3 165</b>	<b>3 197</b>	<b>3 911</b>	<b>4 236</b>	<b>2 942</b>	<b>3 294</b>	<b>3 245</b>
	EWG - CEE	65	30	53	51	134	35	102	52
	Trinidad et Tobago	1 418	1 910	2 098	2 487	3 306	1 875	2 541	1 310
<b>7</b>	<b>Maschinen und Fahrzeuge - Machines et matériel de transport</b>								
	<b>Welt - Monde</b>	<b>6 557</b>	<b>8 306</b>	<b>10 459</b>	<b>13 799</b>	<b>14 026</b>	<b>6 921</b>	<b>9 791</b>	<b>13 129</b>
	EWG - CEE	5 819	6 649	8 661	10 833	11 437	5 582	7 799	11 118
<b>5 + 6 + 8</b>	<b>Andere industrielle Erzeugnisse - Autres produits industriels</b>								
	<b>Welt - Monde</b>	<b>14 869</b>	<b>15 120</b>	<b>20 750</b>	<b>27 484</b>	<b>29 936</b>	<b>20 320</b>	<b>20 697</b>	<b>32 814</b>
	EWG - CEE	14 275	14 164	19 420	15 436	27 405	18 868	19 067	28 393

## MARTINIQUE

Ausfuhr nach wichtigsten Waren

Exportations par principaux produits

Tonnen - Tonnes

CST		1960	1961	1962	1963	1964	Jan.-Sept./Jan.-Sept.		
							1963	1964	1965
051.3	<b>Bananen frisch - Bananes fraîches</b>								
	Welt - Monde	126 106	137 754	151 315	117 048	85 991	97 790	43 143	120 532
	EWG - CEE	123 126	137 751	149 565	108 122	78 808	90 253	38 761	120 094
053	<b>Obst- Südfr. zubereit. Konserven - Prép. et conserves de fruits</b>								
	Welt - Monde	11 956	11 536	8 271	11 040	11 488	6 303	8 889	7 467
	EWG - CEE	11 801	11 291	8 204	10 879	11 332	6 176	8 823	7 331
061	<b>Zucker und Melasse - Sucre et mélasse</b>								
	Welt - Monde	71 469	83 182	85 586	85 018	53 015	74 044	49 394	81 664
	EWG - CEE	69 240	53 678	72 159	68 205	53 000	63 303	49 381	74 318
	Etats-Unis	—	27 881	11 039	16 660	—	10 612	—	3 047
112.4.1	<b>Rum - Rhum</b>								
	Welt - Monde	14 161	11 931	10 940	17 626	12 228	10 725	8 736	5 191
	EWG - CEE	14 161	11 489	10 810	17 528	11 970	10 669	8 492	5 142

1 000 \$

051.3	<b>Bananen frisch - Bananes fraîches</b>								
	Welt - Monde	13 310	15 019	15 279	12 435	11 993	11 411	5 831	13 174
	EWG - CEE	12 983	15 018	15 099	11 481	10 988	10 618	5 229	13 112
053	<b>Obst- Südfr. zubereit. Konserven - Prép. et conserves de fruits</b>								
	Welt - Monde	3 711	3 623	2 839	4 220	3 702	2 342	2 892	2 517
	EWG - CEE	3 658	3 553	2 807	4 173	3 674	2 307	2 876	2 479
061	<b>Zucker und Melasse - Sucre et mélasse</b>								
	Welt - Monde	9 957	10 409	10 697	11 276	7 609	10 154	7 010	10 405
	EWG - CEE	9 616	7 845	9 671	9 788	7 516	9 167	6 917	10 081
	Etats-Unis	—	2 346	713	1 478	—	980	—	40
112.4.1	<b>Rum - Rhum</b>								
	Welt - Monde	4 047	3 703	3 396	5 725	4 216	3 452	3 107	2 380
	EWG - CEE	4 047	3 647	3 358	5 707	4 121	3 420	3 023	2 340





1965 Januar/Sept. — Janvier/Sept.

## Import

Martinique

WAREN - PRODUIT			WAREN - PRODUIT			WAREN - PRODUIT		
Ursprung - Origine			Ursprung - Origine			Ursprung - Origine		
MENGE	QUANTITÉ	WERTE	MENGE	QUANTITÉ	WERTE	MENGE	QUANTITÉ	WERTE
Einheit - Unité		1000 \$	Einheit - Unité		1000 \$	Einheit - Unité		1000 \$
AUT AFRIQUE	181	87	TRINIDAD TOBAGO	3	1	CEE	359	229
FRANCE	74	59	051			FRANCE	350	221
ALLEMAGNE RF	1	3	FRUITS FRAIS NOIX SAUF OLEAGIN			PAYS BAS	6	7
DANEMARK	2	4	OPST UND SUEDFR FRISCH NUESSE			ALLEMAGNE RF	2	1
MAROC	181	87	M O N D E	T	569	DANEMARK	1	1
042			CEE		266	INDES OCCID.	7	5
RIZ			FRANCE		417	071		
REIS			ETATS UNIS		183	CAFE		
M O N D E	T	1708	TRINIDAD TOBAGO		2	KAFFEE		
CEE		37	052			M O N D E	T	310
-AOM		221	FRUITS SECHEES OU DESHYDRATES			CEE		3
FRANCE		37	TROCKENFRUECHTE			-AOM		288
ETATS UNIS		229	M O N D E	T	53	AUT AFRIQUE		5
GUYANE BRIT		517	CEE		39	FRANCE		3
-SURINAM		221	FRANCE		48	PORTUGAL		8
THAILANDE		73	TURQUIE		4	-COTE IVOIRE		186
CAMBODGE		632	053			-CAMEROUN		3
043			PREP ET CONSERVES DE FRUITS			-REP CENTRE AFR		11
OROE			OBST SUEDFR ZUBEREIT KONSFRVEN			-CONGO BRAZZA		4
GERSTE			M O N D E	T	905	-BURUNDI RWANDA		19
M O N D E	T	42	CEE		867	ANGOLA		5
CEE		42	AUT AFRIQUE		21	-MADAGASCAR		65
FRANCE		42	FRANCE		867	INDONESIE		5
044			ROYAUME UNI		3	072		
MAIS			MAROC		21	CACAO		
MAIS			ETATS UNIS		6	KAKAO		
M O N D E	T	3931	INDES OCCID.		5	M O N D E	T	29
CEE		104	054			CEE		19
AUT AFRIQUE		2298	LEGUMES PLANTES TUBERC ALIMENT			-AOM		1
FRANCE		104	GEMUESE PFLANZEN KNOLLEN F ERM			AUT AFRIQUE		3
MAROC		2298	M O N D E	T	5784	FRANCE		13
ETATS UNIS		398	CEE		4092	PAYS BAS		7
ARGENTINE		1131	AUT AFRIQUE		504	MAROC		3
045			FRANCE		3487	-COTE IVOIRE		1
AUTRES CEREALES			PAYS BAS		565	INDES OCCID.		7
ANDERES GETREIDE			ALLEMAGNE RF		14	073		
M O N D E	T	179	ITALIE		26	CHOCOLAT ET PREP AU CACAO		
CEE		179	PORTUGAL		143	SCHOKOLADE U SCHOKOLADEWAREN		
FRANCE		179	POLOGNE		45	M O N D E	T	48
046			MAROC		374	CEE		47
SEMOULE ET FARINE DE FROMENT			EGYPTE		130	-AOM		1
GRIESS UND MEHL AUS WEIZEN			ETATS UNIS		966	FRANCE		39
M O N D E	T	16720	MEXIQUE		4	BELGIQUE LUXBG		1
CEE		16720	PEROU		10	PAYS BAS		7
FRANCE		16720	CHILI		13	-COTE IVOIRE		1
047			CHINE CONTINENT		2	074		
SEMOULE FARINE AUTRES CEREALS			FORMOSE TAIWAN		3	THE ET MATE		
GRIESS UND MEHL A AND GETREIDE			055			TEE UND MATE		
M O N D E	T	289	PREPARAT ET CONSERV DE LEGUMES			M O N D E	T	2
CEE		11	ZUBEREITUNGEN A GEMUESE USM			CEE		1
FRANCE		11	M O N D E	T	727	FRANCE		1
ETATS UNIS		277	CEE		678	075		
048			AUT AFRIQUE		48	EPICES		
PREPAR DE CEREALS DE FARINES			FRANCE		673	GEMUERTE		
ZUBEREITUNGEN A GETREIDEMEHL			BELGIQUE LUXBG		2	M O N D E	T	6
M O N D E	T	1092	ITALIE		3	CEE		4
CEE		1079	MAROC		48	-AOM		2
AUT AFRIQUE		4	061			FRANCE		4
FRANCE		984	SUCRE ET MIEL			-MADAGASCAR		2
BELGIQUE LUXBG		32	ZUCKER UND HONIG			081		
PAYS BAS		63	M O N D E	T	154	ALIMENTS POUR ANIMAUX		
MAROC		4	CEE		153	FUTTERMITTEL		
ETATS UNIS		2	FRANCE		153	M O N D E	T	2714
INDES OCCID.		3	062			CEE		2371
062			PREPARATIONS A BASE DE SUCRE			FRANCE		2087
ZUCKERWAREN			ZUCKERWAREN			PAYS BAS		285
M O N D E	T	367	M O N D E	T	367	DANEMARK		13
CEE		236	CEE		43	ETATS UNIS		183
FRANCE		236	FRANCE		43			

1965 Januar/Sept. — Janvier/Sept.

## i m p o r t

Martinique

WAREN - PRODUIT			MENGES			WAREN - PRODUIT			MENGES			WAREN - PRODUIT			MENGES			
Ursprung - Origine			QUANTITÉ			Ursprung - Origine			QUANTITÉ			Ursprung - Origine			QUANTITÉ			
			Einheit - Unité						Einheit - Unité						Einheit - Unité			
			1000 \$						1000 \$						1000 \$			
TRINIDAD TOBAGO			49		3	CEE			1753	245			FIBRE VEGET SAUF COTON ET JUTE					
ARGENTINE			96		10	-AOM			161	PFLANZLICHE SPINNSTOFFE								
091						AUT AFRIQUE			27	M O N D E			T	20		6		
MARGARINE ET GRAISSES ALIMENT						FRANCF			1646	HAITI				20		6		
MARGARINE UND AND SPEISEFETTE						BELGIQUE LUXBG			23									
M O N D E			T	203	101	PAYS BAS			32									
CEE				203	101	ALLEMAGNE RF			49									
FRANCE				190	94	ITALIE			4									
PAYS BAS				13	6	NORVEGE			39									
099						SUEDE			13	267			FRIPERIE DRILLES CHIFFONS					
PREPARATIONS ALIMENTAIRES NDA						FINLANDE			14	ABFAELLE V SPINNST U LUMPEN								
NAHRUNGSMITTELZUBEREIT A N G						DANEMARK			26	M O N D E			T	14		7		
M O N D E			T	420	261	ZONE MARK EST			2	CEE				14		7		
CEE				346	220	MAROC			17	FRANCF				14		7		
-AOM				38	4	TUNISIE			1									
FRANCE				332	203	NIGERIA FED			9	271			ENGRAIS NATURELS					
PAYS BAS				14	17	-REP CENTRE AFR			2	NATURELICHE DUENGEMITTEL								
ROYAUME UNI				3	2	-MADAGASCAR			15	M O N D E			T	605		29		
ETATS UNIS				15	11	ETATS UNIS			18	CEE				169		12		
CANADA				6	3	HONDURAS BRIT			12	AUT AFRIQUE				436		17		
GUADELOUPE				37	4	HONDURAS REP			30	FRANCE				169		12		
INDES OCCID.				4	1	NICARAGUA			135	MAROC				436		17		
TRINIDAD TOBAGO				9	18	HAITI			8									
111						GUADELOUPE			36									
BOISSONS N ALC SAUF JUS FRUITS						-SURINAM			54									
ALKOHOLFREIE GETRAENKE						-GUYANE FR			54									
M O N D E			T	1870	271	221												
CEE				1778	253	GRAINES NOIX OLEAGINEUSES												
-AOM				76	14	DELSAATEN UND OELFRUECHTE												
FRANCE				1602	191	M O N D E			T	163		59	273			PIERRES CONSTRUC SABL GRAVIENS		
BELGIQUE LUXBG				171	60	CEE				117		43	MERKSTEINE SAND UND KIES					
PAYS BAS				3	1	-AOM				46		16	M O N D E			T	82	8
ITALIE				2	1	FRANCF				43		43	CEE				81	8
ETATS UNIS				16	3	-REP CENTRE AFR				4		2	FRANCF				48	4
ANTILLES MEER				76	14	-MADAGA CAR				42		15	ITALIE				28	4
112						242												
BOISSONS ALCOOLIQUEES						BOIS RONDS BRUTS SIMPL EQUAR												
ALKOHOLISCHE GETRAENKE						ROHHOLZ RUND OD EINF BEHAUEN												
M O N D E			T	5176	1383	M O N D E			T	192		16	274			SOUFRE PYRITES DE FER NON GRIL		
CEE				5103	1321	CEE				95		10	SCHWEFEL U N GER SCHWEFELKIES					
AUT AFRIQUE				24	5	-AOM				41		1	M O N D E			T	20	2
FRANCE				5075	1307	FRANCE				95		10	CEE				20	2
BELGIQUE LUXBG				3	1	NICARAGUA				56		4	FRANCE				20	2
PAYS BAS				17	6	-GUYANE FR				41		1						
ITALIE				8	6	243												
ROYAUME UNI				40	50	BOIS FACONNES OU SIMPL TRAV												
IRLANDE				4	1	HOLZ EINFACH BEARBEITET												
DANEMARK				1	1	M O N D E			T	8756		814	FRANCE				7	2
PORTUGAL				1	2	CEE				5177		522	CEE				7	2
ALGERIE				24	5	-AOM				1287		166	FRANCE				7	2
ETATS UNIS				2	1	AUT AFRIQUE				118		9						
TRINIDAD TOBAGO				1	1	FRANCE				5177		522	275			ABRASIFS NATURELS DIAM INDUST		
122						NIGERIA FED				118		9	NATURELICHE SCHLEIFMITTEL					
TABACS MANUFACTURES						ETATS UNIS				3		2	M O N D E			T	2570	113
TABAKWAREN						HONDURAS BRIT				107		12	CEE				1471	72
M O N D E			T	175	253	HONDURAS REP				373		30	-AOM				1033	36
CEE				67	127	NICARAGUA				1658		130						
-AOM				38	65	HAITI				34		3	FRANCE				1220	63
AUT AFRIQUE				6	8	-SURINAM				59		54	ALLEMAGNE RF				251	9
FRANCE				67	121	-GUYANE FR				728		52	NORVEGE				5	1
PAYS BAS				1	6	244												
ROYAUME UNI				57	13	LIEGE BRUT ET DECHETS												
SUISSE				1	6	ROHKORK UND KORKABFAELLE												
ALGERIE				6	8	M O N D E			T	1		1	FRANCE				1	1
-MADAGASCAR				38	65	CEE				1		1	M O N D E			T	1	1
ETATS UNIS				6	31	FRANCE				1		1	CEE				1	1
CUBA				6	2	263												
2+4						COTON												
MATIERES PREMIERES						BAUMWOLLE												
ROHSTOFFE						M O N D E			T	160		48	285			MINER ARGENT ET PLATINE DECHET		
M O N D E						CEE				165		48	SILBER U PLATINERZE U ABFAELLE					
						FRANCE				165		48	M O N D E			T	24	

1965 Januar/Sept. — Janvier/Sept.

## Import

Martinique

WAREN - PRODUIT	MENGE QUANTITÉ	WERTE VALEUR	WAREN - PRODUIT	MENGE QUANTITÉ	WERTE VALEUR	WAREN - PRODUIT	MENGE QUANTITÉ	WERTE VALEUR
↳ Origine - Origine	↳ Unité - Unité	1000 \$	↳ Origine - Origine	↳ Unité - Unité	1000 \$	↳ Origine - Origine	↳ Unité - Unité	1000 \$
CEE		24	421			JAPON		39
FRANCF		24	HUILES VEGETALES FIXES DOUCES			HONG KONG		28
			FETTE PFLANZL OELE MILD			AUSTRALIE		1
291			M O N D E T	2402	915			
MAT BRUTES ORIG ANIMALE NDA			CEE	2257	864	512		
ROHSTOFFE TIER URSPRUNGS A N G			AUT. AFRIQUE	2	1	PRODUITS CHIMIQUES ORGANIQUES		
						ORGANISCHE CHEM ERZEUGNISSE		
M O N D E T	5	1	FRANCF	2115	819	M O N D E T	489	109
CEE	3	1	PAYS BAS	23	8	CEE	410	95
FRANCF	3	1	ALLEMAGNE RF	119	36	-AOM	4	1
			FINLANDE	40	14	FRANCE	410	95
			DANEMARK	70	24	ETATS UNIS	6	5
			TUNISIE	2	1	GUADELOUPE	4	1
			ETATS UNIS	34	11	TRINIDAD TOBAGO	70	7
292			422			513		
MAT BRUTES ORIG VEGETALE NBA			AUTRES HUILES VEGETALES FIXES			ELEMENTS CHIMIQUES INORGANI		
ROHSTOFFE PFL URSPRUNGS A N G			ANDERE FETTE PFLANZLICHE OELE			ANORGANISCHE CHEM GRUNDSTOFFE		
M O N D E T	36	25	M O N D E T	258	109	M O N D E T	196	59
CEE	35	24	CEE	238	101	CEE	195	58
FRANCE	34	20	FRANCE	128	61	FRANCE	179	50
ALLEMAGNE RF	1	3	BELGIQUE LUXBG	50	15	ALLEMAGNE RF	16	9
ETATS UNIS		2	PAYS BAS	61	24	ETATS UNIS	1	1
3			SUEDE	17	7			
PRODUITS ENERGETIQUES			ETATS UNIS	3	1			
BRENNSTOFFE			431			514		
M O N D E		3245	HUILES ET BRAISSES ELABOREES			AUTRES PROD CHIM INORGANIQUE		
CEE		52	OELE UND FETTE VERARBEITET			AND ANORGAN CHEM ERZEUGNISSE		
-AOM		1591	M O N D E	160	54	M O N D E T	460	83
FRANCE		42	CEE	17	8	CEE	460	83
PAYS BAS		10	FRANCE	3	1	FRANCE	421	80
ROYAUME UNI		68	BELGIQUE LUXBG	15	7	BELGIQUE LUXBG	39	3
ETATS UNIS		211	NOR-EGE	123	38			
GUATEMALA		9	SUEDE	17	6			
JAMAIQUE		5	DANEMARK	2	1			
TRINIDAD TOBAGO		1310						
ANTILLES NEER		1591	5+6+8			521		
321			AUTRES PRODUITS INDUSTRIELS			GOUDRONS MINER BRIV CHIM BRUT		
CHARBON COKES ET AGGLOMERES			ANDERE INDUSTRIELLE ERZEUGNISSE			TEER UND TEERERZEUGNISSE		
KOEHLE KOKS UND BRIKETTS			M O N D E		32814	M O N D E T	9	1
M O N D E T	92	3	CEE		28393	CEE	9	1
CEE	92	3	-AOM		166	FRANCE	9	1
FRANCE	92	3	AUT AFRIQUE		31			
332			FRANCE		26370	531		
PRODUITS DERIVES DU PETROLE			BELGIQUE LUXBG		412	COLOR DU BOUDR INDIGO NAT ETC		
ERDOELDESTILLATIONSERZEUGNISSE			PAYS BAS		727	SYNT ORG FARBST NAT INDIGO USW		
M O N D E T	61070	3035	ALLEMAGNE RF		296	M O N D E	6	8
CEE	162	42	ITALIE		588	CEE	5	6
-AOM	29950	1591	ROYAUME UNI		192	FRANCE	5	6
FRANCE			IRLANDE		2	ETATS UNIS	1	2
PAYS BAS			NOR-EGE		12			
ROYAUME UNI			SUEDE		76			
ETATS UNIS			FINLANDE		4	532		
GUATEMALA			DANEMARK		27	EXTRAITS COLORANTS		
JAMAIQUE			SUISSE		84	FARB U GERBSTOFFFAUSZUEGE USW		
TRINIDAD TOBAGO			AUTRICHE		5	M O N D E T	5	2
ANTILLES NEER			PORTUGAL		27	CEE	5	2
			ESPAGNE		1	FRANCE	5	2
			BULGARIE		3			
			MAROC		8			
			ALGERIE		18			
			TUNISIE		5			
			-COTE IVOIRE		11	533		
			-GABON		22	PIGMENTS PRINTURES VERNIS		
			ETATS UNIS		2695	PIGMENTS FARBEN LACKE USW		
			CANADA		40	M O N D E T	687	438
			MEXIQUE		4	CEE	641	398
			HONDURAS BRIT		2	FRANCE	597	373
			HAITI		1	BELGIQUE LUXBG	3	1
			GUADELOUPE		27	PAYS BAS	40	21
			JAMAIQUE		4	ALLEMAGNE RF	1	3
			INDES OCEID.		15	DANEMARK	4	3
			TRINIDAD TOBAGO		334	ETATS UNIS	29	30
			ANTILLES NEER		76	CANADA	1	1
			COLOMBIE		151	TRINIDAD TOBAGO	11	5
			VENEZUELA		470			
			GUYANE BRIT		1			
			-SURINAM		16			
			-GUYANE FR		14			
			ARGENTINE		1	541		
			UNION INDIENNE		6	PRODUITS MEDICIN ET PHARMACEUT		
			CAMBODGE		1	MEDIZIN U PHARM ERZEUGNISSE		
						M O N D E T	546	1909
341								
OAZ NATURELS ET OAZ D USINE								
ERDGAZ UND INDUSTRIEGASE								
M O N D E		2325						
CEE		16						
FRANCE		16						
ROYAUME UNI		750						
TRINIDAD TOBAGO		1558						
341								
CORPS GRAS D ORIGINE ANIMALE								
TIERISCHE FETTE UND OELE								
M O N D E T	4	4						
CEE	4	4						
FRANCE	4	4						



1965 Januar/Sept. — Janvier/Sept.

**i m p o r t**

**Martinique**

WAREN - PRODUIT			MENGE	WERTE	WAREN - PRODUIT			MENGE	WERTE	WAREN - PRODUIT			MENGE	WERTE
Ursprung - Origine			QUANTITÉ	VALEUR	Ursprung - Origine			QUANTITÉ	VALEUR	Ursprung - Origine			QUANTITÉ	VALEUR
Ursprung - Origine			Einheit - Unité	1000 \$	Ursprung - Origine			Einheit - Unité	1000 \$	Ursprung - Origine			Einheit - Unité	1000 \$
CEE			546	1=01										
FRANCE			546	1=00										
ETATS UNIS			1	8										
551														
HUILES ESSENTIELLES PROD AROMA AETHERISCHE OELE U RIECHSTOFFE														
M O N D E		T	19	54										
CEE			8	18										
FRANCE			8	18										
ETATS UNIS			4	15										
CANADA			1	2										
HONDURAS BRIT			1	2										
TRINIDAD TOBAGO			5	16										
553														
PARFUMERIE ET PROD DE BEAUTE RIECH UND SCHOENHEITSMITTEL														
M O N D E		T	253	618										
CEE			233	597										
-AOM			1	1										
AUT AFRIQUE			3	3										
FRANCE			229	592										
PAYS BAS			3	2										
ALLEMAGNE RF			1	2										
ROYAUME UNI			6	7										
ALGERIE			3	3										
ETATS UNIS			8	7										
UNION INDIENNE			3	2										
554														
SAVONS PRODUITS D ENTRETIEN SEIFEN PUTZ UND WASCHMITTEL														
M O N D E		T	1608	654										
CEE			1594	637										
FRANCE			1594	637										
ROYAUME UNI			13	15										
ETATS UNIS			1	2										
561														
ENGRAIS MANUFACTURES CHEMISCHE DUENGEMITTEL														
M O N D E		T	32031	2322										
CEE			29270	2173										
FRANCE			16386	1208										
BELGIQUE LUXBG			656	47										
PAYS BAS			7260	585										
ALLEMAGNE RF			301	24										
ITALIE			4667	308										
BULGARIE			40	3										
TRINIDAD TOBAGO			2718	146										
571														
EXPLOSIFS SPRENGSTOFFE														
M O N D E		T	20	28										
CEE			20	27										
FRANCE			20	27										
ETATS UNIS				1										
581														
MATIERES PLASTIQUES RESIN ART KUNSTSTOFFE KUNSTHARZE USW														
M O N D E		T	314	260										
CEE			303	245										
-AOM			3	1										
FRANCE			300	240										
ALLEMAGNE RF			2	2										
ITALIE			3	3										
ROYAUME UNI			1	1										
DANEMARK			2	2										
SUISSE			2	3										
ETATS UNIS			4	9										
GUADELOUPE			3	1										
599														
PRODUITS CHIMIQUES NOA CHEMISCHE ERZEUGNISSE A N G														
M O N D E		T	1099	762										
CEE			860	601										
-AOM			11	19										
FRANCE			831	564										
BELGIQUE LUXBG			1	1										
PAYS BAS			20	26										
ALLEMAGNE RF			9	9										
ROYAUME UNI			7	9										
-COTE IVOIRE			1	11										
ETATS UNIS			199	122										
GUADELOUPE			4	8										
INDES OCCID.			2	6										
TRINIDAD TOBAGO			20	6										
611														
CUIRS LEGER														
M O N D E		T	4	13										
CEE			4	13										
FRANCE			4	13										
612														
ARTICLES MANUFACT EN CUIR NOA WAREN A LEGER KUNSL (LEDER A N G)														
M O N D E		T	2	12										
CEE			2	11										
FRANCE			2	11										
621														
DEMI PRODUITS EN CAOUTCHOUC HALBERZEUGNISSE AUS KAUTSCHUK														
M O N D E		T	19	38										
CEE			18	33										
FRANCE			18	33										
ROYAUME UNI			1	1										
ETATS UNIS			1	4										
629														
ART MANUFACT EN CAOUTCHOUC NUA BEARB WAREN A KAUTSCHUK A N G														
M O N D E		T	700	983										
CEE			692	968										
FRANCE			672	937										
BELGIQUE LUXBG			1	1										
PAYS BAS			2	3										
ALLEMAGNE RF			7	11										
ITALIE			12	17										
ROYAUME UNI			3	4										
ETATS UNIS			5	10										
631														
BOIS ARTIF ET TRAVAILLES NDA FURNIERE KUNSTHOLZ USW A N G														
M O N D E		T	543	211										
CEE			449	178										
-AOM			80	31										
FRANCE			449	178										
SUEDE			13	1										
-GABON			51	22										
ETATS UNIS			1	1										
-SURINAM			29	9										
632														
ARTICLFS MANUFACT EN BOIS NDA BEARBEITETE WAREN A HOLZ A N G														
M O N D E		T	630	224										
CEE			393	175										
-AOM			13	7										
FRANCE			376	171										
PAYS BAS			15	2										
633														
ITALIF ROYAUME UNI DANEMARK ETATS UNIS GUADELOUPE -SURINAM														
ROYAUME UNI														
DANEMARK			157	12										
ETATS UNIS			66	27										
GUADELOUPE			3	5										
-SURINAM			10	2										

1965 Januar/Sept. — Janvier/Sept.

## i m p o r t

Martinique

WAREN - PRODUIT			WAREN - PRODUIT			WAREN - PRODUIT		
Ursprung - Origine		MENGE QUANTITÉ	Ursprung - Origine		MENGE QUANTITÉ	Ursprung - Origine		MENGE QUANTITÉ
		Einheit - Unité			Einheit - Unité			Einheit - Unité
WERTE VALEUR 1000 \$			WERTE VALEUR 1000 \$			WERTE VALEUR 1000 \$		
CEE		101	ALGERIE		750	673		
-AOM		2	TUNISIE		250	EARNES ET PROFILES PALPLANCHES		
FRANCE		88	ETATS UNIS		2	STAESTAHL U PROFILE AUS STAHL		
PAYS BAS		4	TRINIDAD TOBAGO		3942	M C A D E	T	6797
ALLEMAGNE RF		5	COLOMBIE		9657	CEE		6796
ITALIE		4	VENEZUELA		25750	FRANCE		6791
ROYAUME UNI		7	662			ALLEMAGNE RF		5
SUISSE		1	PIECES DE CONSTR EN MAT CERAM					
ETATS UNIS		7	BAUMATERIAL AUS KERAM STOFFEN			674		
INDES OCCID.		1	M C N D E	T	3003	LARGES PLATS ET TOLLES		
TRINIDAD TOBAGO		3	CEE		2980	BREITFLACHSTAHL UND BLECHE		
ANTILLES NEER		2	FRANCE		2930	M O N D E	T	1796
JAPON		2	PAYS BAS		6	CEE		1765
HONG KONG		1	ITALIE		44	-AOM		2
			JAPON		18	FRANCE		1680
654						BELGIOUE LUXBG		85
TULLES DEMTELLES BRODERIES ETC			663			ETATS UNIS		29
TUELL SPITZEN BAENDER USW			ARTICLES EN MAT MINERALFS NOA			GUADELOUPE		2
M O N D E	T	11	WAREN A MINERAL STOFFEN A N G					
CEE		9	M O N D E	T	141	675		
FRANCE		9	CEE		140	FEUILLARDS		
SUISSE		8	FRANCE		140	BANDSTAHL		
ETATS UNIS		1	ROYAUME UNI		1	M O N D E	T	3
			ETATS UNIS		2	CEE		3
655						FRANCE		3
TISSUS SPECIAUX ARTIC ASSIMIL			664					
SPEZIALWEBE UND ERZEUGNISSE			VERRE			676		
M O N D E	T	188	GLAS			RAILS AUT ELEMENTS D VOIES FER		
CEE		150	M O N D E	T	597	SCHIENEN EISENBANNOERBAUMAT		
FRANCE		145	CEE		580	M O N D E	T	20
BELGIOUE LUXBG		5	FRANCE		331	CEE		20
ALLEMAGNE RF		3	BELGIOUE LUXBG		210	FRANCE		20
ROYAUME UNI		1	ALLEMAGNE RF		1			
SUEDE		1	ITALIE		39	677		
PORTUGAL		30	ETATS UNIS		16	FILS FER ACIER FIL MACH EXCLUS		
ETATS UNIS		7				STAHLBRANT		
656			665			M O N D E	T	101
ARTICLES EN MAT TEXTILES NOA			VERRERIE			CEE		101
SPINNSTOFFWAREN A N G			GLASWAREN			FRANCE		101
M O N D E	T	1018	M O N D E	T	1488	ETATS UNIS		1
CEE		953	CEE		1464			
-AOM		13	FRANCE		1460	678		
AUT AFRIQUE		19	BELGIOUE LUXBG		1	TUB TUYAUX RACCORDS FON FER AC		
FRANCE		879	ALLEMAGNE RF		1	ROMRE ROHRFORMSTUECKE USW		
PAYS BAS		67	ITALIE		2	M O N D E	T	2137
ALLEMAGNE RF		5	ETATS UNIS		8	CEE		2134
ITALIE		4	TRINIDAD TOBAGO		16	FRANCE		2083
ROYAUME UNI		1	666			BELGIOUE LUXBG		49
PORTUGAL		1	ARTICLES EN MATIER CERAMIQUE			ALLEMAGNE RF		3
MAROC		19	FEINKERAMISCHE ERZEUGNISSE			ROYAUME UNI		2
ETATS UNIS		10	M O N D E	T	62	679		
GUADELOUPE		7	CEE		61	OUVRAGES FONTE FER ACIER NOA		
TRINIDAD TOBAGO		4	FRANCE		60	WAREN A EISEN OD STAHL A N G		
ANTILLES NEER		4	ITALIE		1	M O N D E	T	17
GUYANE BRIT		5	ROYAUME UNI		1	CEE		14
ARGENTINE		7	ETATS UNIS		1	FRANCE		13
CAMBODGE		6	667			ALLEMAGNE RF		1
			PIERRES GEMMES ET PERLES FINES			ROYAUME UNI		2
657			EDEL SCHMUECKSTEINE ECHT PERLEN			ETATS UNIS		1
COUV PARQUETS TAPIS TAPISSERIE			M O N D E	T	1			
FUSSBODENBELAEGE TEPPICHE USW			CEE		1	682		
M O N D E	T	123	FRANCE		1	CUIVRE		
CEE		123				KUPFER		
FRANCE		98	671			M O N D E	T	18
PAYS BAS		25	SPIEGEL FONTES FERRO ALLIAGES			CEE		17
			ROMEISEN SPIEGELEI, EN FERROLLE			FRANCE		17
661			M O N D E	T	1	ETATS UNIS		1
CHAUX CIMENTS OUVR PR BATIMENT			CEE		1			
KALK ZEMENT UND BAUSTOFFE			FRANCE		1	683		
M O N D E	T	5060				NICKEL		
CEE		10672	671			NICKEL		
AUT AFRIQUE		1000	SPIEGEL FONTES FERRO ALLIAGES			M O N D E	T	5
FRANCE		2385	ROMEISEN SPIEGELEI, EN FERROLLE					
BELGIOUE LUXBG		8286	M O N D E	T	1			
ITALIE		1	CEE		1	FRANCE		17
ROYAUME UNI		580	FRANCE		1	ETATS UNIS		1





1965 Januar/Sept. — Janvier/Sept.

**import****Martinique**

WAREN - PRODUIT			WAREN - PRODUIT			WAREN - PRODUIT		
Ursprung - Origine	MENGE QUANTITÉ Einheit - Unité	WERTE VALEUR 1000 \$	Ursprung - Origine	MENGE QUANTITÉ Einheit - Unité	WERTE VALEUR 1000 \$	Ursprung - Origine	MENGE QUANTITÉ Einheit - Unité	WERTE VALEUR 1000 \$
CEE - AOM	110	294	FRANCE ITALIE ROYAUME UNI ETATS UNIS	1 1 2 1	11 10 2 1	CEE FRANCE ALLEMAGNE RF ITALIE ETATS UNIS CANADA	52 52 1 2 9 1	124 121 1 2 9 1
FRANCE ALLEMAGNE RF ITALIE ETATS UNIS TRINIDAD TOBAGO ANTILLES NEER	109 1 1 4 1 1	286 4 2 16 1 1	864 HURLORFHE UHREN			896 OBJETS D ART ET ANTIQUITE KUNSTGEGENSTAENDE UND DGL		
841 VETEMENTS BEKLEIDUNG			M O N D E CEE	T 10	148 88	M O N D E FRANCE	T 1	19 18
M O N D E CEE - AOM AUT AFRIQUE	T 263 13	2747 2568 48	FRANCE ALLEMAGNE RF ITALIE FINLANDE SUISSE ETATS UNIS	10 4 2 1 1 1	82 4 2 1 57 1	897 BIJOUTERIE JOAILLERIE ORFVRES SCHMUCK GOLD UND SILBERWAREN		
FRANCE BELGIQUE LUXBG PAYS BAS ALLEMAGNE RF ITALIE ROYAUME UNI SUISSE MAROC ETATS UNIS CANADA GUADELOUPE INDES OCCID. TRINIDAD TOBAGO ANTILLES NEER - SUPINAM UNION INDIENNE HONG KONG	257 3 1 1 2 2 5 15 2 1 6 12 1 2 5	2521 8 5 11 23 3 5 73 2 1 25 43 4 2 18	891 INSTR MUSIQUE PHONOS DISQUES MUSIKINST PLATTENSP SCHALLPL			M O N D E CEE FRANCE ALLEMAGNE RF ITALIE ROYAUME UNI DANEMARK CANADA TRINIDAD TOBAGO VENEZUELA	T 1 4 1 1 1 1	6 5 436 3 38 1 19 1 1
851 CHAUSSURES SCHUHE			M O N D E CEE - AOM	T 33 30	239 220 1	899 ARTICLES MANUFACTURES NDA BEARBEITETE WAREN A N G		
M O N D E CEE - AOM	T 333 324	1527 1506	FRANCE PAYS BAS ALLEMAGNE RF ITALIE SUISSE ETATS UNIS GUADELOUPE TRINIDAD TOBAGO JAPON	23 2 7 1 1 4 1 1 1	174 2 43 1 1 14 1 1	M O N D E CEE - AOM FRANCE HELGIQUE LUXBG ALLEMAGNE RF ITALIE ROYAUME UNI MAROC ETATS UNIS TRINIDAD TOBAGO ANTILLES NEER	T 327 314 1 3 259 53 1 1 3 9 1 1	357 342 1 2 290 46 2 4 2 2 9 1 1
FRANCE BELGIQUE LUXBG PAYS BAS ITALIE ROYAUME UNI ETATS UNIS ANTILLES NEER JAPON	316 1 2 7 1 1 1 8	1470 1 2 33 1 7 1 12	892 OUVRAGES IMPRIMES DRUCKEREI ERZEUGNISSE			931 MARCH FN RETOUR TRANSAC SPECIA RUECKWAREN U BESOND EIN U AUSF		
861 APP SCIENTIF ET D OPTIQUE FEINMECH U OPT ERZEUGNISSE			M O N D E CEE - AOM	T 206 200	539 518	FRANCE HELGIQUE LUXBG ALLEMAGNE RF ITALIE ROYAUME UNI MAROC ETATS UNIS TRINIDAD TOBAGO ANTILLES NEER	259 53 1 1 3 9 1 1	357 342 1 2 290 46 2 4 2 2 9 1 1
M O N D E CEE	T 43 44	346 328	FRANCE ALLEMAGNE RF ITALIE ROYAUME UNI DANEMARK SUISSE ETATS UNIS HONG KONG	4 1 2 1 1 4 1 1	15 2 1 19 1	933 ARTICLES EN MATIERES PLASTIQ KUNSTSTOFFWAREN		
FRANCE ALLEMAGNE RF ITALIE DANEMARK SUISSE AUTRICHE ETATS UNIS JAPON	43 11 1 2 1 2 8 3	316 11 1 2 1 2 8 3	894 VOIT ENFANTS ANT SPORT JOUETS KINDERWAGEN SPORTART SPIELZG			M O N D E CEE - AOM FRANCE GUADELOUPE - GUYANE FR NOUV ZELANDE	T 188 179 3 179 1 2 7	401 390 5 390 3 2 6
862 FOURNITURES PHOTOCINEMA PHOTOCHEMISCHE ERZEUGNISSE			M O N D E CEE	T 263 251	426 402	941 ANIMAUX ZOO CHIENS CHATS SIM ZOOTIERE MUNDE KATZEN U DGL		
M O N D E CEE	T 28 28	122 118	FRANCE ALLEMAGNE RF ITALIE ROYAUME UNI DANEMARK ETATS UNIS HONG KONG	4 1 2 1 1 12 1	395 5 2 1 2 19 1	M O N D E CEE	T 1	1 1
FRANCE BELGIQUE LUXBG PAYS BAS ALLEMAGNE RF ETATS UNIS	25 2 1 1 4	106 6 1 5 4	895 ARTICLES DE BUREAU BUEHROEFFDARF			M O N D E CEE	T 2 2	8 8
863 FILMS CINEMA IMPRES ET DEVELOP KINOFILME BELICHTET ENTWICKELT			M O N D E	T 53	135	951 ARMURERIE MUNITIONS DE GUFHRE KRIEGSWAFFEN UND MUNITION		
M O N D E	T 1	14				M O N D E CEE	T 2 2	8 8
						961 MONNAIES NONJEN CIRCUL SF D OR NICHT IN UMLAUF BEF MUENZFN		

1965 Januar/Sept. — Janvier/Sept.

## i m p o r t

Martinique

WAREN - PRODUIT	MENGE QUANTITÉ	WERTE VALEUR	WAREN - PRODUIT	MENGE QUANTITÉ	WERTE VALEUR	WAREN - PRODUIT	MENGE QUANTITÉ	WERTE VALEUR
↓ Ursprung - Origine	↓ Einheit - Unité	1000 \$	↓ Ursprung - Origine	↓ Einheit - Unité	1000 \$	↓ Ursprung - Origine	↓ Einheit - Unité	1000 \$
FRANCE	2	8						
X O O O R G O L D								
M O M B E	T	38						
C E E		38						
FRANCE		38						

1965 Januar/Sept. — Janvier/Sept.

export

Martinique

WAREN - PRODUIT			WAREN - PRODUIT			WAREN - PRODUIT		
Bestimmung - Destination			Bestimmung - Destination			Bestimmung - Destination		
MENGE QUANTITÉ	WERTE VALEUR		MENGE QUANTITÉ	WERTE VALEUR		MENGE QUANTITÉ	WERTE VALEUR	
Einheit - Unité	1000 \$		Einheit - Unité	1000 \$		Einheit - Unité	1000 \$	
COMMERCE TOTAL HANDEL INSGESAMT			CFE AOM			FRANCE GUADELOUPE GUYANE FR		
M O N D E	29820		M O N D E	8	4	M O N D E	208	23
CEE	28454		CEE	8	4	CEE	13	1
AOM	655		AOM			AOM	4	1
FRANCE			042 RIZ			061 SUCRE FT MIEL ZUCKER UND HONIG		
BELGIQUE LUXBG	2729		042			M O N D E	81664	10405
PAYS PAS	10		R17			CEE	74318	10081
ALLEMAGNE RF	48		RF15			AOM	274	41
ITALIE	198		M O N D E			FRANCE	73318	10068
ROYAUME UNI	907		AOM	3	2	PAYS PAS	1000	13
SUISSE	1		GUADELOUPE	3	2	ETATS UNIS	3047	40
ETATS UNIS	4		048 PREPAR DE CEREALES DE FARINES ZUBEREITUNGEN A GFINHEIDEMPHL			INDES OCCID.	13	1
CANADA	187		M O N D E	50	32	GUYANE FR	254	37
NICARAGUA	19		AOM	50	32	LIBAN	4012	242
HAITI	86		GUADELOUPE	45	27	POLYNESIE FRANC	20	4
GUADELOUPE	349		051 FRUITS FRAIS NOIX SAUF OLFAGIN CHST UND SUEDFR FRISCH NUESSE			062 PREPARATIONS A BASE DE SUCRE ZUCKERWAHEN		
JAMAIQUE	17		M O N D E	T	122138	M O N D E	T	310
INDES OCCID.	37		CEE	T	121665	CEE	T	309
TRINIDAD TOBAGO	8		AOM	21	2	AOM	1	1
ANTILLES NEER	1		FRANCE			BELGIQUE LUXBG		
VENEZUELA	2		FRANCE	114045	12175	POLYNESIE FRANC		
GUYANE BRIT	55		ALLEMAGNE RF	1317	192			
SURINAM	45		ITALIE	6302	905	071 CAFE KAFFEE		
GUYANE FR	23		ETATS UNIS	455	64	M O N D E		
LIBAN	265		GUADELOUPE	21	2	T		
OCEANIE BRIT	1		051.3 BANANES FRAICHES BANANEN FRISCH			T		
OCEANI.FR	4		M O N D E	T	120532	3		
POLYNESIE FRANC	18		CEE	T	120094	2		
0+1 PROD ALIMENTAIRES BOISSONS TABAC NAHRUNGS UND GENUSSMITTEL			M O N D E			073 CHOCOLAT ET PREP AU CACAO SCHOKOLADE U SCHOKOLADEWAREN		
M O N D E	28930		AOM	21	2	M O N D E	T	4
CEE	28265		FRANCE			T		
AOM	303		FRANCE	112475	12015	4		
FRANCE			ALLEMAGNE RF	1317	192	3		
BELGIQUE LUXBG	27135		ITALIE	6302	905	3		
PAYS PAS	10		ETATS UNIS	429	61	2		
ALLEMAGNE RF	17		GUADELOUPE	9	1	2		
ITALIE	196		053 PREP ET CONSERVES DE FRUITS OBST SUEDFR ZUBEREIT KONSERVEN			075 EPICES GEMUERZE		
ITALIE	906		M O N D E	T	7467	T		
ETATS UNIS	105		CEE	T	7331	6		
GUADELOUPE	191		AOM	105	32	1		
INDES OCCID.	2		FRANCE			081 ALIMENTS POUR ANIMAUX FUTTERMITTEL		
VENEZUELA	1		FRANCE	7300	2475	T		
GUYANE FR	90		PAYS PAS	31	4	272		
LIBAN	242		GUADELOUPE	75	25	45		
OCEANIE BRIT	1		INDES OCCID.	30	6	45		
OCEANI.FR	4		GUYANE FR	30	9	265		
POLYNESIE FRANC	17		053.9 FRUITS AUTR. OU CONSERVES FRUECHTE AND ZUBEREITET USW			9		
001 ANIMAUX VIVANTS LEBENDE TIERE			M O N D E			091 MARGARINE ET GRAISSES ALIMENT MARGARINE UND AND SPEISFFITTE		
M O N D E	T	1	M O N D E	T	5589	T		
AOM	1	2	CEE	5580	2135	34		
GUADELOUPE	1	2	AOM	8	4	21		
011 VIANDE FRAICHE REFRIG CONGEELE FLEISCH FRISCH GEKUEHLT GEFR			FRANCE			GUADELOUPE		
M O N D E	T	7	FRANCE	5580	2135	8		
AOM	7	6	GUADELOUPE	5	2	25		
GUADELOUPE	7	6	GUYANE FR	5	1	15		
022 LAIT ET CREME DE LAIT MILCH UND RAHM			054 LEGLMES PLANTES TUBERC ALIMENT GEMUESF PFLANZEN KNOLLEN F EMN			111 BOISSONS N ALC SAUF JUS FRUITS ALKOHOLFREIE GETRAFNKE		
M O N D E	T	5	M O N D E	T	225	T		
CEE	4	1	CEE	208	23	2278		
AOM	1	1	AOM	17	2	70		
FRANCE			FRANCE			GUADELOUPE		
GUADELOUPE	4	1	FRANCE	5580	2135	2275		
031 POISSONS FISCH			GUADELOUPE			2278		
M O N D E	T	9	GUYANE FR	5	2	70		
			GUADELOUPE			69		





1965 Januar/Sept. — Janvier/Sept.

## e x p o r t

Martinique

WAREN - PRODUIT			MENZE QUANTITÉ			WERTE VALEUR			WAREN - PRODUIT			MENZE QUANTITÉ			WERTE VALEUR			WAREN - PRODUIT			MENZE QUANTITÉ			WERTE VALEUR								
Bestimmung - Destination			Einheit - Unité			1000 \$			Bestimmung - Destination			Einheit - Unité			1000 \$			Bestimmung - Destination			Einheit - Unité			1000 \$								
.AOM			1			1			GUADELOUPE			2			1			FRANCE			29			11								
GUADELOUPE			1			1			.GUYANE FR			19			6			SUISSE			1			3								
629									665									695														
ART MANUFACT EN CAOUTCHOUC NDA									VERKERIE									CUTILLAGE EN METAUX COMMUNS														
BEARB WAREN A KAUTSCHUK A N G									GLASWAREN									WERKZUGE AUS UNEDLEN METALLEN														
M O N D E			T			2			M O N D E			1			2			M O N D E			T			3								
.AOM			1			1			GUADELOUPE			2			1			.AOM			3			3								
632									673									697														
ARTICLES MANUFACT EN BOIS NDA									BARRS ET PROFILES PALPLANCHES									ARTICLES METAL USAGE DOMEST														
BEARREITETE WAREN A HOLZ A N G									STABSTAHL U PROFILE AUS STAHL									METALLWAREN VOM F HAUSGERR														
M O N D E			T			5			M O N D E			T			36			6			M O N D E			T			1					
ETATS UNIS			1			1			.AOM			12			2			2			.AOM			1			1					
641									INDES OCCID.			24			4			M O N D E			T			1			1					
PAPIERS ET CARTONS									.GUYANE FR			12			2			.AOM			1			1			1					
PAPIER UND PAPPE									674									698														
M O N D E			T			425			LARGES PLATS ET TOLES									AUT ART MANUF EN MET COMM NDA														
.AOM			13			62			BREITFLACHSTAHL UND BLECHE									AND BEARB WAREN A UNEDL METALL														
ETATS UNIS			412			59			M O N D E			T			13			4			M O N D E			T			13			6		
GUADELOUPE			13			4			.AOM			13			4			4			CEE			10			3			3		
642									.GUYANE FR			13			4			.AOM			3			2			2					
ARTICLES EN PAPIER OU CARTON									678									FRANCE			10			3			3					
WAREN AUS PAPIER ODER PAPPE									TUB TUYAUX RACCORDS FON FER AC									GUADELOUPE			2			1			1					
M O N D E			T			213			ROHRE ROHRFORMSTUECKE USW									.GUYANE FR			1			1			1					
.AOM			205			49			M O N D E			1			1			7														
ETATS UNIS			8			1			.AOM			6			1			MACHINES ET MATERIEL DE TRANSPOR														
GUADELOUPE			5			3			GUADELOUPE			4			1			MASCHINEN UND FAHRZEUGE														
.SURINAM			200			44			682									M O N D E									245					
656									CUIVPE									CEE									=					
ARTICLES EN MAT TEXTILES NDA									KUPFER									.AOM									82					
SPINNSTOFFWAREN A N G									M O N D E			T			1			1			FRANCE			8			8					
M O N D E			T			225			M O N D E			T			1			1			SUISSE			1			1					
.AOM			191			45			.AOM			1			1			1			ETATS UNIS			4			4					
FRANCE			191			45			GUADELOUPE			1			1			1			NICARAGUA			84			84					
LIBAN			34			24			683									GUADELOUPE			56			56			56					
661									NICKEL									INDES OCCID.			10			10			10					
CHAUX CIMENTS OUVR PR BATIMENT									NICKEL									TRINIDAD TOBAGO			1			1			1					
KALK ZEMENT UND BAUSTOFFE									M O N D E			T			4			4			GUYANF BRIT			53			53					
M O N D E			T			11			684									.GUYANE FR			25			25			25					
.AOM			11			1			ALUMINIUM									711														
662									ALUMINIUM									CHAUDIERES ET MOT NON ELECTR														
PIECES DE CONSTR EN MAT CERAM									M O N D E			T			1			1			DAMPFKESSEL U NICHTLEKT MOTOR											
BAUMATERIAL AUS KERAM STOFFEN									.AOM			1			1			1			M O N D E			T			2			2		
M O N D E			T			57			GUADELOUPE			1			1			1			.AOM			1			1			1		
.AOM			46			2			691									714														
GUADELOUPE			46			2			CONSTRUCTIO-METALL ET PARTIES									MACHINES DE BUREAU														
INDES OCCID.			11			1			METALLKONSTRUKTIONEN UND TEILE									BUEROMASCHINEN														
663									M O N D E			T			34			80			M O N D E			T			16			20		
ARTICLES EN MAT MINERALES NDA									.AOM			21			75			75			.AOM			16			20					
WAREN A MINERAL STOFFEN A N G									GUADELOUPE			4			6			6			GUADELOUPE			6			18					
M O N D E			T			18			INDES OCCID.			6			4			4			.GUYANE FR			11			11					
CEE			1			1			.GUYANE FR			24			69			69			718											
.AOM			17			1			692									719														
FRANCE			1			1			RESERVOIRS FUIS ETC METALLIO									MACHINES ET APPAREILS NDA														
664									BEHAELTER FAESSER USW A METALL									M O N D E			T			21			18					
VERRE									M O N D E			T			101			23			MACHINES ET APPAREILS NDA											
GLAS									CEE			29			11			5			MASCHINEN UND APPARATE ANG											
M O N D E			T			22			.AOM			1			1			1			M O N D E			T			21			18		
.AOM			21			7			697									719														
664									RESERVOIRS FUIS ETC METALLIO									MACHINES ET APPAREILS NDA														
VERRE									BEHAELTER FAESSER USW A METALL									MACHINES ET APPAREILS NDA														
GLAS									M O N D E			T			101			23			MACHINES ET APPAREILS NDA											
M O N D E			T			22			CEE			29			11			5			MASCHINEN UND APPARATE ANG											
.AOM			21			7			.AOM			1			1			1			M O N D E			T			21			18		



Überseeische Assoziierte  
**AUSSENHANDELSSTATISTIK**

Associés d'Outre-Mer  
**STATISTIQUE DU COMMERCE EXTÉRIEUR**

Associati d'Oltremare  
**STATISTICA DEL COMMERCIO CON L'ESTERO**

Overzeese Geassocieerden  
**STATISTIEK VAN DE BUITENLANDSE HANDEL**

Overseas Associates  
**FOREIGN TRADE STATISTICS**

**Guyane**

**1966 — No. 2**

**JAN.-SEPT. 1965**

**JAN.-SEPT. 1965**

**GEN.-SETT. 1965**

**JAN.-SEPT. 1965**

**JAN.-SEPT. 1965**

Zu den AOM gehören :

- I. — Assoziierte überseeische Länder und Hoheitsgebiete (EAMA + TOM) :  
Senegal, Mali, Elfenbeinküste, Dahome, Mauretanien, Niger, Obervolta,  
Kongo (Brazza), Zentralafrika, Tschad, Gabun, Togo, Kamerun,  
Madagaskar, Kongo (Leo), Rwanda, Burundi, Somalia, Suriname,  
Niederländische Antillen, Niederländisch-Neuguinea (\*), Saint-Pierre-  
und-Miquelon, Komoren, Französische Somaliküste, Neu-Kaledonien,  
Französische-Polynesien.
- II. — Überseeische Departements (DOM) :  
Guadeloupe, Martinique, Guayana, Reunion.
- III. — Art und Weise der Assoziierung nicht festgelegt :  
Algerien (Einschliesslich der beiden ehemaligen Sahara-Departements).  
Ab 1963 nicht mehr in der AOM aufgeführt.

---

(\*) Nicht mehr assoziiert mit der EWG seit 18.8.1962

Les AOM se définissent comme suit :

- I. — *Pays et territoires d'outre-mer associés (EAMA + TOM) :*  
*Sénégal, Mali, Côte-d'Ivoire, Dahomey, Mauritanie, Niger, Haute-Volta,*  
*Congo (Brazza), Centrafrique, Tchad, Gabon, Togo, Cameroun, Madagascar,*  
*Congo (Léo), Rwanda, Burundi, République de Somalie, Surinam, Antilles*  
*néerlandaises, Nouvelle-Guinée néerlandaise (\*), Saint-Pierre-et-Miquelon,*  
*Comores, Côte française des Somalis, Nouvelle-Calédonie, Polynésie française.*
- II. — *Départements d'Outre-mer (DOM) :*  
*Guadeloupe, Martinique, Guyane française, Réunion.*
- III. — *Sans régime d'association défini :*  
*Algérie (incluant les deux anciens départements sahariens). Depuis 1963*  
*n'est plus reprise dans les AOM.*

---

(\*) N'est plus associée à la CEE depuis le 18/8/1962.

Inhaltswiedergabe nur mit Quellennachweis gestattet

La reproduction des données est subordonnée à l'indication de la source

La riproduzione del contenuto è subordinata alla citazione della fonte

Het overnemen van gegevens is toegestaan mits duidelijke bronvermelding

Reproduction of the contents of this publication is subject to acknowledgement of the source

## INHALTSÜBERSICHT

Heft 2-66

### Aussenhandel von Guayana

Einfuhr nach Ursprung von 1960 bis 30-9-1965 . . . . .	128
Ausfuhr nach Bestimmung von 1960 bis 30-9-1965 . . . . .	129
Einfuhr/Ausfuhrüberschuss von 1960 bis 30-9-1965 . . . . .	129
Einfuhr nach Warenklassen von 1960 bis 30-9-1965 . . . . .	130
Ausfuhr nach wichtigsten Waren von 1960 bis 30-9-1965 . . . . .	131
Einfuhr von 1-1-1965 bis 30-9-1965 . . . . .	133
Ausfuhr von 1-1-1965 bis 30-9-1965 . . . . .	141

### ANMERKUNGEN

Diese Veröffentlichung bringt in je einem Heft für jedes Land eine Analyse des Aussenhandels der mit der EWG assoziierten überseeischen Länder nach Erzeugnissen und nach Ursprung und Bestimmung. Sie enthält nach CST-Teilen und -Gruppen (dreistellig) aufgegliederte Angaben sowie eine gewisse Zahl der für die Ausfuhr wichtigen Rubriken und Positionen (vier- und fünfstellig). Von Ausnahmen abgesehen, sind die Werte einheitlich in Rechnungseinheiten (1 000 \$) und die Mengen in Tonnen ausgedrückt (vgl. Anfangsbuchstaben der Mengeneinheiten unter „Abkürzungen“).

Die Einfuhrwerte umfassen die Versicherungs- und Transportkosten bis zur Grenze des Einfuhrlandes (cif-Werte), aber nicht die Zölle, Steuern und sonstigen in diesem Lande erhobenen Abgaben, und die Ausfuhrwerte schliessen nicht die Versicherungs- und Transportkosten über die Grenzen des Meldelandes hinaus ein (fob-Werte).

### Abkürzungen

CEE	EWG — Europäische Wirtschaftsgemeinschaft
AOM	Assoziierte Überseegebiete
DOM	Überseeische Departements
EAMA	Assoziierte Afrikanische Staaten und Madagaskar
TOM	Mit der EWG assoziierte überseeische Hoheitsgebiete
CST	Internationales Warenverzeichnis für den Aussenhandel
NDA	a.n.g. (anderweitig nicht genannt)
C	Tausend Karat
G	Gramm
T	Metrische Tonnen
M	Meter
S	Quadratmeter
V	Kubikmeter
L	Liter
N	Stück
P	Paar
K	Kilowatt-Stunden

**Quelle:** Die Zahlen wurden freundlicherweise von den mit den Beziehungen und der Zusammenarbeit mit den überseeischen Länder beauftragten Statistischen Diensten zur Verfügung gestellt.

**Umrechnungskurve:** 1 000 Franken = 202,55 \$.

### Anmerkungen zu den Erzeugnissen:

- 1) Einfuhr —
- 2) Ausfuhr —

## TABLE DES MATIERES

Fascicule 2-66

### Commerce Extérieur de la Guyane

Importations par origines de 1960 au 30-9-1965 . . . . .	128
Exportations par destinations de 1960 au 30-9-1965 . . . . .	129
Balance commerciale de 1960 au 30-9-1965 . . . . .	129
Importations par classes de produits de 1960 au 30-9-1965 . . . . .	130
Exportations par principaux produits de 1960 au 30-9-1965 . . . . .	131
Importations du 1-1-1965 au 30-9-1965 . . . . .	133
Exportations du 1-1-1965 au 30-9-1965 . . . . .	141

### OBSERVATIONS

Cette publication présente, en fascicules par pays, une analyse du Commerce Extérieur des Associés d'Outre-Mer de la CEE par produits et par origines et destinations. Elle contient les données par classe de produit et pour chaque Groupe (CST 3 chiffres) ainsi que pour un certain nombre de Rubriques et Positions importantes à l'exportation (CST 4 et 5 chiffres). Les valeurs ont été uniformément exprimées en unités de compte (1 000 \$) et les quantités en tonnes sauf exceptions (voir sous « Abréviations » les initiales d'unités de quantité).

Les valeurs d'importation comprennent les coûts d'assurance et de transport jusqu'à la frontière du pays importateur (valeur caf) mais ne comprennent pas les droits de douane, impôts ou taxes perçus dans ce pays, et les valeurs d'exportation ne comprennent pas les coûts d'assurance et de transport au-delà de la frontière du pays déclarant (valeur fob).

### Abréviations

CEE	Communauté Economique Européenne
AOM	Associés d'Outre-Mer de la CEE
DOM	Départements d'Outre-Mer des Pays de la CEE
EAMA	Etats Africains et Malgaches Associés à la CEE
TOM	Territoires d'Outre-Mer associés à la CEE
CST	Classification Statistique et Tarifaire
NDA	Non dénommés ailleurs
C	Milliers de Carats
G	Grammes
T	Tonnes métriques
M	Mètres
S	Mètres carrés
V	Mètres cubes
L	Litres
N	Nombre
P	Paires
K	Kilowatts-heure

**Source:** Chiffres obligeamment communiqués par la Direction Générale des Douanes et Droits indirects de la République Française.

**Taux de conversion:** 1 000 Frs = 202,55 \$.

### Notes par produits:

- 1) Importations —
- 2) Exportations —

## GUAYANA

Einfuhr nach Ursprung

Importations par origines

Tonnen - Tonnes

	1960	1961	1962	1963	1964	Jan.-Sept./Jan.-Sept.		
						1963	1964	1965
<b>Welt - Monde</b>	<b>24 823</b>	<b>27 544</b>	<b>32 115</b>	<b>37 741</b>	<b>47 182</b>	<b>26 388</b>	<b>34 230</b>	<b>34 677</b>
<b>EWG - CEE</b>	<b>13 404</b>	<b>12 853</b>	<b>18 605</b>	<b>22 609</b>	<b>28 910</b>	<b>15 570</b>	<b>20 981</b>	<b>18 297</b>
France	10 906	10 758	15 639	19 405	24 846	13 364	17 797	17 098
U.E.B.L.	1 500	1 606	2 331	2 663	3 434	1 893	2 683	802
Pays-Bas	492	356	535	380	472	234	373	207
Allemagne (R.F.)	503	123	78	101	100	51	79	147
Italie	3	10	22	60	58	28	49	43
Etats-Unis	1 247	1 760	433	794	648	540	449	1 331
Trinidad et Tobago	5 765	6 565	7 705	11 246	10 854	7 860	8 573	8 471
Surinam	279	678	811	624	548	410	344	836
Andere Länder - Autres pays	4 128	5 688	4 561	2 468	6 822	2 008	3 883	5 742

1 000 \$

<b>Welt - Monde</b>	<b>7 543</b>	<b>7 586</b>	<b>10 636</b>	<b>11 319</b>	<b>15 958</b>	<b>7 979</b>	<b>11 831</b>	<b>14 546</b>
<b>EWG - CEE</b>	<b>6 008</b>	<b>5 696</b>	<b>8 676</b>	<b>9 366</b>	<b>13 413</b>	<b>6 568</b>	<b>10 000</b>	<b>11 188</b>
France	5 620	5 294	8 115	8 810	12 689	6 218	9 432	10 600
U.E.B.L.	88	70	121	154	239	101	196	215
Pays-Bas	192	159	215	169	231	108	178	107
Allemagne (R.F.)	93	154	184	156	169	87	125	176
Italie	15	19	41	77	86	54	70	90
Royaume-Uni	71	63	143	98	139	70	98	177
Etats-Unis	346	564	453	493	627	338	457	1 430
Suède	73	104	85	40	28	38	15	25
Maroc	54	25	49	62	72	56	53	64
Algérie	65	100	73	82	142	64	107	32
Guadeloupe	125	189	61	49	93	45	88	71
Martinique			128	124	130	81	85	221
Trinidad et Tobago	20	382	470	482	532	329	376	452
Surinam	64	121	129	108	147	68	98	297
Brésil	216	173	230	171	227	123	188	69
Andere Länder - Autres pays	501	169	139	244	408	199	266	520

## GUYANE

## Ausfuhr nach Bestimmung

## Exportations par destinations

Tonnen - Tonnes

	1960	1961	1962	1963	1964	Jan.-Sept./Jan.-Sept.		
						1963	1964	1965
<b>Welt - Monde</b>	<b>7 370</b>	<b>7 998</b>	<b>9 304</b>	<b>12 830</b>	<b>28 231</b>	<b>8 921</b>	<b>21 197</b>	<b>18 447</b>
<b>EWG - CEE</b>	<b>300</b>	<b>457</b>	<b>1 316</b>	<b>1 518</b>	<b>13 530</b>	<b>398</b>	<b>10 095</b>	<b>9 722</b>
France	300	456	1 227	1 559	13 322	377	10 093	9 511
Guadeloupe	1 220	1 640	874	948	747	681	670	262
Martinique	1 176	1 549	895	1 269	798	885	787	843
Surinam	4 463	3 852	5 537	3 518	2 588	2 801	1 786	1 849
Andere Länder - Autres pays	211	500	682	5 514	10 568	4 156	7 859	5 771

1 000 \$

<b>Welt - Monde</b>	<b>1 077</b>	<b>675</b>	<b>474</b>	<b>693</b>	<b>683</b>	<b>647</b>	<b>506</b>	<b>2 042</b>
<b>EWG - CEE</b>	<b>725</b>	<b>410</b>	<b>154</b>	<b>361</b>	<b>400</b>	<b>182</b>	<b>288</b>	<b>375</b>
France	725	410	152	360	394	181	288	369
U.E.B.L.	—	—	—	—	5	—	—	—
Pays-Bas	—	0	—	—	1	—	—	1
Allemagne (R.F.)	—	—	—	—	—	—	—	—
Italie	—	—	2	1	—	1	—	5
Etats-Unis	5	7	9	77	122	276	93	1 546
Guadeloupe	} 152	207	45	55	41	48	32	16
Martinique			55	71	44	44	42	58
Surinam			159	56	42	37	25	36
Brésil	127	33	49	56	27	43	24	5
Andere Länder - Autres pays	6	21	3	17	7	17	2	6

## Einfuhr- Ausfuhrüberschuss

## Balance commerciale

1 000 \$

<b>Welt - Monde</b>	<b>— 6 466</b>	<b>— 6 821</b>	<b>— 10 162</b>	<b>— 10 626</b>	<b>— 15 275</b>	<b>— 7 332</b>	<b>— 11 325</b>	<b>— 12 504</b>
<b>EWG - CEE</b>	<b>— 5 283</b>	<b>— 5 286</b>	<b>— 8 522</b>	<b>— 9 005</b>	<b>— 13 013</b>	<b>— 6 386</b>	<b>— 6 712</b>	<b>— 10 813</b>

## GUAYANA

Einfuhr nach Warenklassen

Importations par classes de produits

1 000 \$

CST		1960	1961	1962	1963	1964	Jan.-Sept./Jan.-Sept.		
							1963	1964	1965
<b>0 + 1</b>	<b>Nahrungs- und Genussmittel - Alimentation, boissons, tabac</b>								
	<b>Welt - Monde</b>	<b>2 038</b>	<b>2 900</b>	<b>2 668</b>	<b>2 881</b>	<b>4 350</b>	<b>2 185</b>	<b>3 244</b>	<b>4 069</b>
	EWG - CEE	1 463	1 327	1 923	2 169	3 343	1 653	2 485	2 778
<b>2 + 4</b>	<b>Rohstoffe - Matières premières</b>								
	<b>Welt - Monde</b>	<b>113</b>	<b>144</b>	<b>128</b>	<b>39</b>	<b>213</b>	<b>34</b>	<b>181</b>	<b>177</b>
	EWG - CEE	111	135	120	37	200	32	170	162
<b>3</b>	<b>Brennstoffe - Produits énergétiques</b>								
	<b>Welt - Monde</b>	<b>393</b>	<b>525</b>	<b>422</b>	<b>530</b>	<b>641</b>	<b>386</b>	<b>451</b>	<b>602</b>
	EWG - CEE	32	26	35	48	74	38	59	55
	Trinidad et Tobago	306	365	332	420	502	303	352	434
<b>7</b>	<b>Maschinen und Fahrzeuge - Machines et matériel de transport</b>								
	<b>Welt - Monde</b>	<b>940</b>	<b>1 224</b>	<b>2 830</b>	<b>2 633</b>	<b>3 814</b>	<b>1 757</b>	<b>3 004</b>	<b>4 460</b>
	EWG - CEE	830	949	2 512	2 385	3 407	1 579	2 699	3 463
<b>5 + 6 + 8</b>	<b>Andere industrielle Erzeugnisse - Autres produits industriels</b>								
	<b>Welt - Monde</b>	<b>1 989</b>	<b>2 047</b>	<b>3 144</b>	<b>3 850</b>	<b>6 890</b>	<b>2 630</b>	<b>4 921</b>	<b>5 219</b>
	EWG - CEE	1 938	1 854	2 847	3 551	6 339	2 420	4 557	4 710



## Ausfuhr nach wichtigsten Waren

## Exportations par principaux produits

Tonnen - Tonnes

CST		1960	1961	1962	1963	1964	Jan.-Sept./Jan.-Sept.		
							1963	1964	1965
031	<b>Fisch - Poissons</b>								
	<b>Welt - Monde</b>	—	—	—	33	78	26	65	950
	EWG - CEE	—	—	—	28	77	23	64	27
	Etats-Unis	—	—	—	4	—	2	—	911
112.4.1	<b>Rum - Rhum</b>								
	<b>Welt - Monde</b>	277	254	252	314	139	227	78	36
	EWG - CEE	277	254	252	314	139	227	78	36
242	<b>Rohholz rund od. einf. behauen - Bois ronds bruts ou simpl. équarris</b>								
	<b>Welt - Monde</b>	6 428	6 782	8 001	6 531	17 375	4 134	13 137	11 653
	EWG - CEE	—	180	1 041	1 178	13 305	104	9 945	9 594

1 000 \$

031	<b>Fisch - Poissons</b>								
	<b>Welt - Monde</b>	—	—	—	30	85	23	70	1 454
	EWG - CEE	—	—	—	23	84	19	69	34
	Etats-Unis	—	—	—	6	—	4	—	1 411
112.4.1	<b>Rum - Rhum</b>								
	<b>Welt - Monde</b>	97	99	119	151	78	111	50	17
	EWG - CEE	97	99	119	151	78	111	50	17
242	<b>Rohholz rund od. einf. behauen - Bois ronds bruts ou simpl. équarris</b>								
	<b>Welt - Monde</b>	164	221	163	163	305	108	231	331
	EWG - CEE	—	4	16	19	204	2	147	293





1965 Januar/Sept. — Janvier/Sept.

## Import

Guayana

WAREN - PRODUIT	MENGE	WERTE	WAREN - PRODUIT	MENGE	WERTE	WAREN - PRODUIT	MENGE	WERTE
Ursprung - Origine	QUANTITÉ	VALEUR	Ursprung - Origine	QUANTITÉ	VALEUR	Ursprung - Origine	QUANTITÉ	VALEUR
	Einheit - Unité	1000 \$		Einheit - Unité	1000 \$		Einheit - Unité	1000 \$
FRANCE			FRANCE	78	39	FRANCE	69	52
CEE			071			GENERAL	5	3
FRANCE			CAFE			ETATS UNIS	34	11
FRANCE			KAFFEE			HONG KONG	2	2
FRANCE			M O N D E	T	47	111		
FRANCE			CEE	5	16	BOISSONS N ALC SAUF JUS FRUITS		
FRANCE			FRANCE	42	32	ALKOHOLFREIE GETRAENKE		
FRANCE			FRANCE	5	16	M O N D E	T	760
FRANCE			COTE IVOIRE	32	26	CEE		758
FRANCE			MADAGASCAR	10	6	FRANCE		754
FRANCE			072			PAYS BAS	3	1
FRANCE			CACAO			112		
FRANCE			KAKAO			BOISSONS ALCOOLIQUEFS		
FRANCE			M O N D E	T	5	ALKOHOLISCHE GETRAENKE		
FRANCE			CEE	4	6	M O N D E	T	2317
FRANCE			FRANCE	4	6	CEE		2159
FRANCE			073			FRANCE		23
FRANCE			CHOCOLAT ET PREP A) CACAO			BELGIQUE LUXBU		2117
FRANCE			SCHOKOLADE U SCHOKOLADEWAREN			PAYS BAS		5
FRANCE			M O N D E	T	17	ROYAUME UNI		35
FRANCE			CEE	17	27	ROYAUME UNI		132
FRANCE			FRANCE	17	27	PORTUGAL		1
FRANCE			074			MARTINIQUE		19
FRANCE			THE ET MATE			121		
FRANCE			TEE UND MATE			TABACS BRUTS ET DECHETS		
FRANCE			M O N D E	T	2	ROHTARAK UND TABAKABFAELLE		
FRANCE			AUT AFRIQUE	1	1	M O N D E	T	4
FRANCE			ROYAUME UNI	1	1	ETATS UNIS		4
FRANCE			KENIA	1	1	122		
FRANCE			RHODESIE DU SUD	1	1	TABACS MANUFACTURES		
FRANCE			CHINE CONTINENT	1	1	TABAKWAREN		
FRANCE			075			M O N D E	T	38
FRANCE			EPICES			CEE		106
FRANCE			GEMUESE			AUT AFRIQUE		78
FRANCE			M O N D E	T	3	FRANCE		3
FRANCE			CEE	2	6	HELGIQUE LUXBU		30
FRANCE			FRANCE	2	6	PAYS BAS		1
FRANCE			ROYAUME UNI	1	2	ROYAUME UNI		1
FRANCE			081			ALGERIE		3
FRANCE			ALIMENTS POUR ANIMAUX			ETATS UNIS		4
FRANCE			FUTTERMittel			2+4		
FRANCE			M O N D E	T	558	MATIERES PREMIERES		
FRANCE			CEE	541	93	ROHSTOFFE		
FRANCE			FRANCE	17	4	M O N D E		177
FRANCE			FRANCE	541	93	CEE		162
FRANCE			COTE IVOIRE	3	2	FRANCE		129
FRANCE			MARTINIQUE	7	1	BELGIQUE LUXBU		2
FRANCE			SURINAM	7	1	PAYS BAS		31
FRANCE			091			MADAGASCAR		6
FRANCE			MARGARINE ET GRAISSES ALIMENT			SURINAM		9
FRANCE			MARGARINE UND ANDEISEFETTE			221		
FRANCE			M O N D E	T	45	GRAINES NOIX OLEAGINEUSES		
FRANCE			CEE	24	13	CELSAATEN UND OELFRUECHTE		
FRANCE			FRANCE	21	12	M O N D E	T	14
FRANCE			FRANCE	23	12	CEE		14
FRANCE			PAYS BAS	2	1	FRANCE		14
FRANCE			MARTINIQUE	21	12	MADAGASCAR		14
FRANCE			099			243		
FRANCE			PREPARATIONS ALIMENTAIRES NDA			BOIS FACONNES OU SIMPL TRAV		
FRANCE			NAHRUNGSMITTELZUBEREITUNG			HOLZ EINFACH BEARBEITET		
FRANCE			M O N D E	T	111	M O N D E	T	57
FRANCE			061			CEE		8
FRANCE			SUCRE ET MIEL			FRANCE		50
FRANCE			ZUCKER UND HONIG			FRANCE		9
FRANCE			M O N D E	T	675	FRANCE		10
FRANCE			CEE	153	39	FRANCE		2
FRANCE			FRANCE	522	101	FRANCE		10
FRANCE			FRANCE	153	39	FRANCE		10
FRANCE			GUADELOUPE	292	57	FRANCE		10
FRANCE			MARTINIQUE	230	44	FRANCE		10
FRANCE			062			FRANCE		10
FRANCE			PREPARATIONS A BASE DE SUCRE			FRANCE		10
FRANCE			ZUCKERWAREN			FRANCE		10
FRANCE			M O N D E	T	78	FRANCE		10

1965 Januar/Sept. — Janvier/Sept.

Import

Guyane

WAREN - PRODUIT			WAREN - PRODUIT			WAREN - PRODUIT		
Ursprung - Origine	MENGE QUANTITÉ Einheit - Unité	WERTE VALEUR 1000 \$	Ursprung - Origine	MENGE QUANTITÉ Einheit - Unité	WERTE VALEUR 1000 \$	Ursprung - Origine	MENGE QUANTITÉ Einheit - Unité	WERTE VALEUR 1000 \$
FRANCF SURINAM	8 50	2 4	FRANCF	8	1	JAPON		21
263 COTON BAUMWOLLE			FRANCF	8	1	ETATS UNIS		113
M O N D E	4	2	332 PRODUITS DERIVES DU PETROLE ERDOELDESTILLATIONSERZEUGNISSE			CANADA		1
CEE	4	2	M O N D E T	9409	527	HONDURAS BRIT		14
FRANCE	4	2	CEE	19	6	GUADELOUPE		14
265 FIBRE VEGET SAUF COTON ET JUTE PFLANZLICHE SPINNSTOFFE			AOM	743	47	MARTINIQUE		91
M O N D E T	1	1	FRANCF	15	5	JAMAIQUE		1
CEE	1	1	PAYS BAS	4	1	INDOS OCCID.		3
FRANCE	1	1	ROYAUME UNI	2	1	TRINIDAD TOBAGO		13
266 FIBRES TEXTILES SYNTH ART DISC SYNTHET U KUEMSTL SPINNFASERN			ETATS UNIS	259	50	ANTILLES NEER		10
M O N D E T	1	1	MARTINIQUE	48	5	COLOMBIE		12
CEE	1	1	TRINIDAD TOBAGO	8373	421	VENEZUELA		21
FRANCE	1	1	ANTILLES NEER	696	42	GUYANF BRIT		3
267 FRIPERIE BRILLES CHIFFONS ABFAELLE V SPINNST U LUMPEN			VENEZUELA	13	3	SURINAM		75
M O N D E T	3	1	341 GAZ NATURELS ET GAZ D USINE ERDGAZ UND INDUSTRIEGASE			BRESIL		2
CEE	3	1	M O N D E T	226	74	MALAYSIA		1
FRANCE	3	1	CEE	104	48	JAPON		26
273 PIERRES CONSTRUE SABL GRAVIERS WERKSTEINE SAND UND KIES			AOM	50	12	512 PRODUITS CHIMIQUES ORGANIQUES ORGANISCHE CHEM ERZEUGNISSE		
M O N D E T	14	1	FRANCE	103	47	M O N D E T	36	21
CEE	14	1	BELGIQUE LUXBG	1	1	CEE	30	17
FRANCE	14	1	MARTINIQUE	50	12	AOM	5	3
276 AUTRES PRODUITS MINERAUX BRUTS ANDERE MINERALISCHE ROHSTOFFE			TRINIDAD TOBAGO	70	13	FRANCE	29	16
M O N D E T	217	14	421 HUILES VEGETALES FIXES DOUCES FETTE PFLANZL OELE MILD			ALLEMAGNE RF	1	1
CEE	215	14	M O N D E T	282	122	ETATS UNIS	1	1
FRANCE	215	14	CEE	282	122	GUADELOUPE	2	1
292 MAT BRUTES ORIG VEGETALE NDA ROHSTOFFE PFL URSPRUNGS A N G			FRANCF	199	91	MARTINIQUE	3	2
M O N D E T	2	1	PAYS BAS	83	31	TRINIDAD TOBAGO	15	2
CEE	1	1	422 AUTRES HUILES VEGETALES FIXES ANDERE FETTE PFLANZLICHE OELB			GUYANF BRIT	10	2
FRANCE	1	1	M O N D E T	18	9	SURINAM	1	1
3 PRODUITS ENERGETIQUES BRENNSTOFFE			CEE	18	8	513 ELEMENTS CHIMIQUES INORGANI ANORGANISCHE CHEM GRUNDESTOFFE		
M O N D E	602		FRANCF	13	7	M O N D E T	56	17
CEE	55		BELGIQUE LUXBG	5	1	CEE	25	11
AOM	58		431 HUILES ET GRAISSES ELABOREES OELE UND FETTE VERARBEITET			AOM	3	1
FRANCE	52		M O N D E T	12	6	FRANCE	25	11
BELGIQUE LUXBG	1		CEE	12	6	ETATS UNIS	3	1
PAYS BAS	1		FRANCE	11	6	MARTINIQUE	2	1
ROYAUME UNI	1		5+6+8 AUTRES PRODUITS INDUSTRIELS ANDERE INDUSTRIELLE ERZEUGNISSE			TRINIDAD TOBAGO	15	2
ETATS UNIS	51		M O N D E	5219		GUYANF BRIT	10	2
MARTINIQUE	17		CEE	4710		SURINAM	1	1
TRINIDAD TOBAGO	434		AOM	211		514 AUTRES PROD CHIM INORGANISQUES AND ANORGAN CHEM ERZEUGNISSE		
ANTILLES NEER	42		AUT AFRIQUE	31		M O N D E T	53	15
VENEZUELA	3		FRANCF	4563		CEE	53	14
321 CHARBON COKES ET AGGLOMERES KOHLE KOKS UND BRIKETTS			BELGIQUE LUXBG	45		FRANCE	48	14
M O N D E T	8	1	PAYS BAS	12		521 GOUDRONS MINER DERIV CHIM BRUT TEER UND TEERERZEUGNISSE		
			ALLEMAGNE RF	63		M O N D E T	14	3
			ITALIE	27		CEE	12	2
			ROYAUME UNI	43		FRANCE	12	2
			SUEDE	12		ETATS UNIS	2	1
			DANEMARK	3		531 COLOR DU BOUDR INDIWO NAT ETC SYNT OPB FARBST NAT INDIWO USW		
			SUISSE	5		M O N D E T	1	3
			AUTRICHE	4		CEE	1	3
			ESPAGNE	1		FRANCE	1	3
			YUGOSLAVIE	1		533 PIGMENTS PEINTURES VERNIS PIGMENTE FARBEN LACKE USW		
			ZONE PAK EST	1		M O N D E T	236	142
			MAROC	6		CEE	218	129
			ALGERIE	25		AOM	10	7
						FRANCE	215	127
						PAYS BAS	3	1
						ETATS UNIS	6	5
						TRINIDAD TOBAGO	3	1

1965 Januar/Sept. — Janvier/Sept.

# i m p o r t

Guayana

WAREN - PRODUIT	MENGE QUANTITÉ	WERTE VALEUR	WAREN - PRODUIT	MENGE QUANTITÉ	WERTE VALEUR	WAREN - PRODUIT	MENGE QUANTITÉ	WERTE VALEUR
↳ Ursprung - Origine	↳ Einheit - Unité	1000 \$	↳ Ursprung - Origine	↳ Einheit - Unité	1000 \$	↳ Ursprung - Origine	↳ Einheit - Unité	1000 \$
• SURIAM	10	7	FRANCE	113	108	CEE	70	29
541 PRODUITS MEDICIN ET PHARMACEUT MEDIZIN U PHARM ERZEUGNISSE			ALLEMAGNE RF	1	1	FRANCF	70	29
M O N D E T	49	190	ROYAUME UNI	2	2			
CEE	49	189	ETATS UNIS	2	1	642 ARTICLES EN PAPIER OU CARTON WAREN AUS PAPIER ODER PAPPE		
FRANCE	49	189	GUAELOUPE	2	1	M O N D E T	94	95
551 HUILES ESSENTIELLES PROD AROMA AETHERISCHE OELE U WIECHSTOFFE			TRINIDAD TOBAGO	2	1	CEE	71	80
M O N D E T	38	25	JAPON	7	5	FRANCE	71	80
CEE	2	3	611 CUIRS LEDER			ETATS UNIS	23	14
FRANCF	2	3	M O N D E T	1	1	651 FILS DE MATIERES TEXTILES GARNE AUS SPINNSTOFFEN		
ROYAUME UNI	1	1	CEE	1	1	M O N D E T	2	11
ETATS UNIS	20	19	FRANCE	1	1	CEE	2	11
HONDUPAS BRIT	17	1	612 ARTICLFS MANUFACT EN CUIR NDA WAREN A LEGER KUNSTLEDER A N G			FRANCE	2	11
TRINIDAD TOBAGO	1	1	M O N D E T	1	2	652 TISSUS COTON SAUF TISSUS SPEC BAUMWOLLGEMEBE		
553 PARFUMERIE ET PROD DE BEAUTE RIECH UND SCHOENHEITSMITTEL			CEE	1	2	M O N D E T	27	97
M O N D E I	65	134	FRANCE	1	2	CEE	24	88
CEE	64	132	621 DEMI PRODUITS EN CAOUTCHOUC HALBERZEUGNISSE AUS KAUTSCHUK			FRANCF	23	86
AUT AFRIQUE	1	1	M O N D E T	6	11	ALLEMAGNE RF	2	5
FRANCE	64	132	CEE	6	10	ETATS UNIS	1	2
ALGERIE	1	1	FRANCE	5	9	TRINIDAD TOBAGO	1	2
554 SAVONS PRODUITS D ENTRETIEN SEIFEN PUTZ UND WASCHEMITTEL			ALLEMAGNE RF	1	1	JAPON	1	2
M O N D E T	234	119	ROYAUME UNI	5	4	653 AUTRES TISSUS SAUF SPECIAUX ANDERE GEMEBE		
CEE	228	115	ETATS UNIS	1	1	M O N D E T	18	117
FRANCE	227	114	561 ENORAIS MANUFACTURES CHEMISCHE BUENGENMITTEL			CEE	14	100
ALLEMAGNE RF	1	1	M O N D E T	79	9	FRANCE	11	90
ROYAUME UNI	5	4	CEE	79	9	ALLEMAGNE RF	3	5
ETATS UNIS	1	1	FRANCE	79	9	ITALIE	1	4
561 ENORAIS MANUFACTURES CHEMISCHE BUENGENMITTEL			FRANCE	79	9	ROYAUME UNI	2	10
M O N D E T	79	9	571 EXPLOSIFS SPRENGSTOFFE			ETATS UNIS	1	6
CEE	79	9	M O N D E T	20	29	JAPON	1	2
FRANCE	79	9	CEE	20	29	654 TULLES DENTELLES BRODERIES ETC TUELL SPITZEN BAENDER USW		
571 EXPLOSIFS SPRENGSTOFFE			FRANCE	79	9	M O N D E T	3	39
M O N D E T	20	29	581 MATIERES PLASTIQUES RESIN ART KUNSTSTOFFE KUNSTHANZE USW			CEE	3	33
CEE	20	29	M O N D E T	53	53	FRANCE	3	33
FRANCE	20	29	CEE	49	47	AUTRICHE	1	1
581 MATIERES PLASTIQUES RESIN ART KUNSTSTOFFE KUNSTHANZE USW			•AOM	2	4	ETATS UNIS	4	4
M O N D E T	53	53	FRANCE	49	45	JAPON	1	1
CEE	49	47	ALLEMAGNE RF	1	1	655 TISSUS SPECIAUX ARTIC ASSIMIL SPEZIALGEMEBE UND ERZEUGNISSE		
•AOM	2	4	ETATS UNIS	2	3	M O N D E T	16	40
FRANCE	49	45	•MARTINIQUE	2	4	CEE	16	39
ALLEMAGNE RF	1	1	599 PRODUITS CHIMIQUES NDA CHEMISCHE ERZEUGNISSE A N G			FRANCE	16	39
ETATS UNIS	2	3	M O N D E T	129	120	656 ARTICLES EN MAT TEXTILES NDA SPINNSTOFFWAREN A N G		
•MARTINIQUE	2	4	CEE	114	110	M O N D E T	25	83
599 PRODUITS CHIMIQUES NDA CHEMISCHE ERZEUGNISSE A N G			•AOM	3	1	CEE	23	79
M O N D E T	129	120	FRANCE	129	120	•AOM	1	1
CEE	114	110	641 PAPIERS ET CARTONS PAPIER UND PAPPE			FRANCE	23	77
•AOM	3	1	M O N D E T	70	29	ITALIE	1	1
641 PAPIERS ET CARTONS PAPIER UND PAPPE			657 COUV PARQUETS TAPIS TAPISSERIE FUSSBODENBELAERE TEPPICHE USW			AUTRICHE	1	1
M O N D E T	70	29	M O N D E T	32	18	•SURINAM	1	1
657 COUV PARQUETS TAPIS TAPISSERIE FUSSBODENBELAERE TEPPICHE USW			CEE	32	18	BRE •IL	1	1
M O N D E T	32	18						

1965 Januar/Sept. — Janvier/Sept.

## i m p o r t

Guyane

WAREN - PRODUIT			WAREN - PRODUIT			WAREN - PRODUIT		
Menge			Menge			Menge		
Ursprung - Origine	Quantité	Valeur	Ursprung - Origine	Quantité	Valeur	Ursprung - Origine	Quantité	Valeur
Einheit - Unité	1000 \$	1000 \$	Einheit - Unité	1000 \$	1000 \$	Einheit - Unité	1000 \$	1000 \$
CEE	31	15	CEE	2	1	CEE	6	3
FRANCE	26	16	FRANCE	2	1	FRANCE	6	3
PAYS BAS	5	1						
661			673			684		
CHAUX CIMENTS OUVR PR BATIMENT			BARRES ET PROFILES PALPLANCHES			ALUMINIUM		
KALK ZFMENT UND BAUSTOFFE			STABSTAHL U PROFILE AUS STAHL			ALUMINIUM		
M O N D E	T	5979	M O N D E	T	980	M O N D E	T	32
CEE		169	CEE		144	CEE		28
-AOM		109	FRANCE		979	FRANCE		32
AUT AFRIQUE		1	FRANCE		974	ALLEMAGNE RF		27
FRANCE		24	BELGIQUE LUXBG		5			1
BELGIQUE LUXBG		92	674			685		
ALGERIE		18	LARGES PLATS ET TOLES			PLOMB		
ETATS UNIS		24	BREITFLACHSTAHL UND BLECHE			BLEI		
--MARTINIQUE		1	M O N D E	T	297	M O N D E	T	6
COLOMBIE		12	CEE		70	CEE		5
VENEZUELA		21	FRANCE		291	FRANCE		5
662			BELGIQUE LUXBG		59			
PIECES DE CONSTR EN MAT CERAM			ETATS UNIS		6			
BAUMATERIAL AUS KERAM STOFFEN			675			686		
M O N D E	T	205	FEUILLARDS			ZINC		
CEE		45	BANDSTAHL			ZINK		
FRANCE		205	M O N D E	T	2	M O N D E	T	3
ALLEMAGNE RF		28	CEE		1	CEE		2
ITALIE		15	FRANCE		1	FRANCE		2
ITALIE		4	676			691		
663			RAILS AUT ELEMENTS D VOIES FER			CONSTRUCTIO METALL ET PARTIES		
ARTICLES EN MAT MINERALES NDA			SCHIENFN EISENBAHNERBAUMAT			METALLKONSTRUKTIONEN UND TEILE		
WAREN A MINERAL STOFFEN A N G			M O N D E	T	6	M O N D E	T	259
M O N D E	T	7	CEE		6	CEE		214
CEE		12	FRANCE		6	-AOM		137
FRANCE		12	677			FRANCE		73
664			FILS FER ACIER FIL MACH EXCLUS			ETATS UNIS		137
VERRE			STAHLDRAHT			GUADELOUPE		4
GLAS			M O N D E	T	13	--MARTINIQUE		66
M O N D E	T	117	CEE		3	-SURINAM		2
CEE		61	FRANCE		13	692		
-AOM		45	678			RESERVOIRS FUTS ETC METALLIQ		
FRANCE		14	TUB TUYAUX RACCORDS FON FER AC			BEHAELTER FAESSER USW A METALL		
BELGIQUE LUXBG		34	ROHRE ROHRFORMSTUECKE USW			M O N D E	T	52
BELGIQUE LUXBG		59	M O N D E	T	238	CEE		38
ETATS UNIS		13	CEE		230	FRANCE		15
GUADELOUPE		2	FRANCE		99	ROYAUME UNI		4
--MARTINIQUE		8	ALLEMAGNE RF		230	ETATS UNIS		1
665			ROYAUME UNI		1	--MARTINIQUE		2
VERRERIE			ETATS UNIS		7	TRINIDAD TOBAGO		2
GLASWAREN			ETATS UNIS		1	-SURINAM		2
M O N D E	T	70	679			693		
CEE		43	OUVRAGES FONTE FER ACIER NDA			CABL RONCES TREILLIS ETC METAL		
FRANCE		70	WAREN A EISEN OD STAHL A N G			KABEL STACHELDRAHT USW		
ALLEMAGNE RF		40	M O N D E	T	33	M O N D E	T	127
666			CEE		32	CEE		103
ARTICLES EN MATIER CERAMIQUES			FRANCE		32	-AOM		98
FEINKERAMISCHE ERZEUGNISSE			681			FRANCE		4
M O N D E	T	13	ARGENT ET PLATINE ETC			BELGIQUE LUXBG		119
CEE		18	SILBER PLATIN USW			ETATS UNIS		97
FRANCE		18	M O N D E	T	33	--MARTINIQUE		1
ALLEMAGNE RF		17	CEE		14	694		
667			FRANCE		13	CLOUTERIE ET BOULONNERIE		
PIERRES GEMMES ET PERLES FINES			682			NAEGEL UND SCHRAUBEN		
EDEL SCHMÜCKSTEINE ECHT PERLEN			CUIVRE			M O N D E	T	98
M O N D E	T	1	KUPFER			CEE		41
CEE		1	M O N D E	T	6	FRANCE		39
FRANCE		1	683			BELGIQUE LUXBG		38
671			SPIEGEL FONTE FERRO ALLIAGES			ETATS UNIS		1
ROHEISEN SPIEGELEISEN FERROLLEB			M O N D E	T	6	695		
M O N D E	T	2	684			OUTILLAGE EN METAUX COMMUNS		
			CUVRE			WERKZEUGE AUS UNEDLEN METALLEN		
			M O N D E	T	6	M O N D E	T	31
					9			84

WAREN - PRODUIT	MENGE	WERTE	WAREN - PRODUIT	MENGE	WERTE	WAREN - PRODUIT	MENGE	WERTE
↳ Ursprung - Origine	↳ QUANTITÉ	↳ VALEUR	↳ Ursprung - Origine	↳ QUANTITÉ	↳ VALEUR	↳ Ursprung - Origine	↳ QUANTITÉ	↳ VALEUR
↳	↳ Einheit - Unité	↳ 1000 \$	↳	↳ Einheit - Unité	↳ 1000 \$	↳	↳ Einheit - Unité	↳ 1000 \$
CEE	31	44	FRANCE	128	236	723		
FRANCE	29	78	ALLEMAGNE RF	2	3	FILS CABLES ISOLAT ETC P FLEC		
PAYS BAS	1	1	ROYAUME UNI	9	12	DRAHTF KABEL ISOLATOREN F EL		
ALLEMAGNE HF	2	2	ETATS UNIS	148	248	M O N D E	T	49
ETATS UNIS						CEE		49
696			714			FRANCE		47
COUPELLERIE ET COUVERTS			MACHINS DE BUREAU			ALLEMAGNE RF		2
SCHNEIDWAREN UND BFSTECHE			BUEHOMASCHINEN					
M O N D E	T	5	M O N D E	4	41	724		
CEE		23	CEE	3	32	APPAR POUR TELECOMMUNICATIONS		
FRANCE		23	FRANCE	2	18	APP F TELEGR TELEPHON FERNSEH		
ALLEMAGNE HF		1	ALLEMAGNE RF	1	1	M O N D E	T	11
			ITALIE	1	13	CEE		10
			SUEDE	1	5	FRANCE		8
			SUISSE	1	2	PAYS BAS		1
			ETATS UNIS	1	1	ALLEMAGNE HF		1
697			715			ETATS UNIS		1
ARTICLES METAL USAGE DOMEST			MACH POUR TRAVAIL DES METAUX			JAPON		1
METALLWAREN VORW F HAUSGEBR			METALLBEARBEITUNGSMASCHINEN					
M O N D E	T	71	M O N D E	T	4	725		
CEE		69	CEE	4	21	APPAREILS ELECTRODOMESTIQUES		
FRANCE		111	FRANCE	4	11	ELEKTRISCHE HAUSHALTSGERAETE		
PAYS BAS		1	ALLEMAGNE RF	1	1	M O N D E	T	69
ALLEMAGNE RF		3	ITALIE	1	2	CEE		55
ITALIE		6	SUEDE	1	1	FRANCE		48
ROYAUME UNI		2	SUISSE	1	1	PAYS BAS		1
YUGOSLAVIE		1	JAPON	1	1	ALLEMAGNE RF		1
						ITALIE		5
698			717			ROYAUME UNI		4
AUT ART MANUF EN MET COMM NDA			MACH PP TEXT CUIR MAC A COUDRE			SUEDE		1
AND BEARB WAREN A UNEDL METALL			MACH F TEXTIL LEDER NAEMMASCH			ETATS UNIS		9
M O N D E	T	96	M O N D E	T	5			
CEE		90	CEE	4	15	726		
-AOM		1	FRANCE	3	12	APP ELEC MEDICALE ET RADIOLOG		
FRANCE		86	ALLEMAGNE RF	1	1	APP F FLEKTROMEDIZIN BESTRAHL		
PAYS BAS		3	ITALIE	1	2	M O N D E	T	1
ROYAUME UNI		1	SUEDE	1	1	CEE		1
ETATS UNIS		2	JAPON	1	1	FRANCE		1
7			718			729		
MACHINS ET MATERIEL DE TRANSPOR			MACH PP AUT INDUS SPECIALISEES			MACH ET APP ELECTRIQUES N D A		
MACHINEN UND FAHRZEUGE			MACH F BESOND GEN INDUSTRIEN			ELEKTR MASCHINEN U APP A N G		
M O N D E		4460	M O N D E	T	335	M O N D E	T	49
CEE		3463	CEE		181	CEE		43
-AOM		127	-AOM		6	FRANCE		38
FRANCE		3114	FRANCE	166	226	ALLEMAGNE RF		5
BELGIQUE LUXBG		162	BELGIQUE LUXBG	6	132	ROYAUME UNI		4
PAYS BAS		14	ALLEMAGNE RF	9	17	ETATS UNIS		6
ALLEMAGNE HF		112	ROYAUME UNI	3	4	--MARTINIQUE		6
ITALIE		62	ETATS UNIS	146	140			
ROYAUME UNI		71	--MARTINIQUE	6	2			
SUEDE		13						
SUISSE		7	719			732		
ETATS UNIS		724	MACHINS ET APPAREILS NDA			VEHICULES AUTOMOBILES ROUTIENS		
--MARTINIQUE		8	MACHINEN UND APPARETE ANG			KRAFTFAHRZEUGE		
TRINIDAD TORAGO		1	M O N D E	T	323	M O N D E	T	761
VENEZUELA		26	CEE		265	CEE		698
-SURINAM		119	-AOM		2	-AOM		3
BREIL		11	FRANCE	263	507	FRANCE		645
JAPON		15	BELGIQUE LUXBG	1	1	PAYS BAS		3
			ALLEMAGNE RF	1	5	ALLEMAGNE RF		34
711			ROYAUME UNI	1	3	ITALIE		16
CHAUDIFRES ET MOT NON ELECTR			SUEDE	1	3	ROYAUME UNI		19
DAMPFKESSEL U NICHELEKT MOTOR			ETATS UNIS	55	134	ETATS UNIS		37
M O N D E	T	58	--MARTINIQUE		1	--MARTINIQUE		3
CEE		47				-SURINAM		1
-AOM		2				JAPON		4
FRANCE		42	722			733		
BELGIQUE LUXBG		4	MACH ELECT APPAR POUR COUPURE			VEHIC ROUT AUT QUE AUTOMOBILES		
PAYS BAS		1	ELEKTR MASCH U SCHALTGERAETE			STRASSENFAHRZEUGE O KRAFTANTR		
ALLEMAGNE RF		2	M O N D E	T	41	M O N D E	T	61
ROYAUME UNI		1	CEE		37	CEE		53
SUEDE		1	-AOM		1	FRANCE		52
ETATS UNIS		9	FRANCE	36	111	BELGIQUE LUXBG		1
--MARTINIQUE		2	ETATS UNIS	4	19	ROYAUME UNI		1
			--MARTINIQUE	1	1			
712								
TRACTEURS MACH ET APPAR AGRICO								
SCHLEPPER MASCHIN APP F LANOM								
M O N D E	T	277						
		499						



1965 Januar/Sept. — Janvier/Sept.

## i m p o r t

Guyane

WAREN - PRODUIT			WAREN - PRODUIT			WAREN - PRODUIT		
Ursprung - Origine	MENGE QUANTITÉ Einheit - Unité	WERTE VALEUR 1000 \$	Ursprung - Origine	MENGE QUANTITÉ Einheit - Unité	WERTE VALEUR 1000 \$	Ursprung - Origine	MENGE QUANTITÉ Einheit - Unité	WERTE VALEUR 1000 \$
ETATS UNIS	/	/	AFRIQUE	58	227	AFRIQUE	42	99
734 AERONEFS LUFTFAHRZEUGE			FRANCE	58	227	AOM	1	1
M O N D E	T	17	MAROC	1	1	FRANCE	42	97
CEE		10	ETATS UNIS	1	1	ALLEMAGNE RF		1
FRANCE		10	MALAYSIA	1	1	ITALIE		1
ETATS UNIS	1	7	JAPON	10	12	DANEMARK	1	1
						ETATS UNIS		1
						--MARTINIQUE	1	1
735 BATEAUX WASSERFAHRZEUGE			861 APP SCIENTIF ET D OPTIQUE FEINMECH U OPT ERZUGNISSE			894 VOIT ENFANTS ART SPORT JOUETS KINDERWAGEN SPORTART SPIELZG		
M O N D E	T	125	M O N D E	T	21	M O N D E	T	11
CEE		20	CEE		20	CEE		11
-AOM		43	FRANCE	20	257	FRANCE	11	40
FRANCE	19	89	ALLEMAGNE RF		5	ESPAGNE		1
BELGIOUE LUXBG	1	2	ITALIE		4	ETATS UNIS		1
ETATS UNIS	1	7	ROYAUME UNI		1	FRANCE		1
VENEZUELA	34	26	SUISSE		1	FRANCE		1
-SURINAM	43	118	AUTRICHE		1	ETATS UNIS		1
BRESIL	27	11	ETATS UNIS		1			
			JAPON		5	895 ARTICLFS DE BUREAU BUEROERFDARF		
812 APP SANIT NYG CHAUFF ECLAIRAGE SANITAER U HYD ARTKL HEIZK USM			862 FOURNITURES PHOTOCINEMA PHOTOCEPIISCHE ERZEUGNISSE			M O N D E	T	4
M O N D E	T	92	M O N D E	T	4	CEE		4
CEE		91	CEE		4	FRANCE		4
FRANCE	85	72	FRANCE	4	21	ETATS UNIS		1
ALLEMAGNE RF	3	5	ALLEMAGNE RF	1	2			
ITALIE	3	3				896 OBJETS D ART ET ANTIQUITE KUNSTGEGENSTAENDE UND DGL		
ROYAUME UNI	1	1	863 FILMS CINEMA IMPRES ET DEVELOP KINOFILME BELICHTET ENTWICKELT			M O N D E	T	1
			M O N D E		1	CEE		1
821 MEUBLES MOEBEL			CEE		1	FRANCE		1
M O N D E	T	198	FRANCE	1	1			
CEE		197				897 BIJOUTERIE JOAILLERIE ORFEVRLR SCHMUCK GOLD UND SILBERWAREN		
-AOM		1	864 HORLOGFRIE UHREN			M O N D E	T	34
FRANCE	194	283	M O N D E		1	CEE		34
ALLEMAGNE RF	3	6	CEE		1	FRANCE		34
DANEMARK	1	1	FRANCE	1	21			
ETATS UNIS	1	1	ALLEMAGNE RF		1	899 ARTICLFS MANUFACTURES NDA BEARBEITETE WAREN A N G		
-SURINAM	1	1	SUISSE		3	M O N D E	T	57
						CEE		41
831 ARTI VOYAGE SACS A MAIN ET SIM REISEARTIKEL TAESCHNERM U DGL			891 INSTR MUSIQUE PHONOS DISQUES MUSIKINSTR PLATTENSP SCHALLPL			FRANCE		41
M O N D E	T	22	M O N D E	T	7	SUEDE		16
CEE		22	CEE		6			
FRANCE	22	52	-AOM		1	951 ARMURERIE MUNITIONS DE GUERRE KRIEGSWAFFEN UND MUNITION		
			FRANCE	5	51	M O N D E	T	1
841 VETEMENTS BEKLEIDUNG			PAYS BAS	3	3	CEE		1
M O N D E	T	70	ALLEMAGNE RF	3	3	FRANCE		1
CEE		62	ROYAUME UNI		1			
-AOM		4	DANEMARK		1			
AUT AFRIQUE		1	ETATS UNIS		2			
FRANCE	61	625	GUADELOUPE		1			
ALLEMAGNE RF		1	INDES OCCID.		1			
ITALIE		2	TRINIDAD TOBAGO		2			
ROYAUME UNI		1	892 OUVRAGES IMPRIMES DRUCKEREIERZEUGNISSE			X00 OR GOLD		
MAROC	1	5	M O N D E	T	22	M O N D E	T	18
ETATS UNIS	3	21	CEE		21	CEE		18
--MARTINIQUE		1	-AOM		1	FRANCE		18
INDES OCCID.		1	FRANCE	21	57			
TRINIDAD TOBAGO		1	ETATS UNIS	1	1			
GUYANE BRIT		1						
-SURINAM	4	24	893 ARTICLES EN MATIERES PLASTIC KUNSTSTOFFWAREN					
			M O N D E	T	44			
851 CHAUSSURES SCHUHE								
M O N D E	T	69						



1965 Januar/Sept. — Janvier/Sept.

## e x p o r t

Guyane

WAREN - PRODUIT			WAREN - PRODUIT			WAREN - PRODUIT						
Bestimmung - Destination			Bestimmung - Destination			Bestimmung - Destination						
MENGE	QUANTITÉ	WERTE	MENGE	QUANTITÉ	WERTE	MENGE	QUANTITÉ	WERTE				
Einheit - Unité		1000 \$	Einheit - Unité		1000 \$	Einheit - Unité		1000 \$				
COMMERCE TOTAL HANDEL INSGESAMT			CEE -AOM			399			CEE	2	17	
M O N D E			FRANCE			300			FRANCE	2	17	
CEE			PAYS BAS			1						
-AOM			ITALIE			5			642			
FRANCE			ETATS UNIS			5			ARTICLES EN PAPIER OU CARTON			
PAYS BAS			GUADELOUPE			16			WAREN AUS PAPIER ODER PAPPE			
ITALIE			-MARTINIQUE			49			M O N D E	T	133	47
ETATS UNIS			-SURINAM			35			ETATS UNIS		133	47
GUADELOUPE			231									
-MARTINIQUE			CAOUTCHOUC BRUT NAT SYNT REGEN						665			
VENEZUELA			KAUTSCHUK						VERRERIE			
GUYANE BRIT			M O N D E			10	4		GLASWAREN			
-SURINAM			-AOM			10	4		M O N D E	T	98	4
BRESIL			-SURINAM			10	4		PRESIL		87	4
D+1			242						675			
PROD ALIMENTAIRES ROISSONS TABAC			BOIS RONDS BRUTS SIMPL EQUAN						FEUILLARDS			
NAHRUNGS UND BEWUSMittel			ROHMHOLZ RUND OD EINF BEHAUEN						BANDSTAHL			
M O N D E			M O N D E			T	11653	331	M O N D E	T	5	3
CEE			CEE				9564	293	ETATS UNIS		5	3
-AOM			-AOM				1877	32				
FRANCE			FRANCE				9400	288				
ETATS UNIS			ITALIE				195	5				
GUADELOUPE			ETATS UNIS				161	5	692			
-MARTINIQUE			-MARTINIQUE				41	1	RESERVOIRS FUTS ETC METALLIQ			
VENEZUELA			-SURINAM				1836	31	BEHAELTER FAESSER USW A METALL			
-SURINAM			243						M O N D E	T	2	2
031			BOIS FACONNES OU SIMPL TRAV						ETATS UNIS		2	1
POISSONS			HOLZ EINFACH BEARBEITET									
FISCH			M O N D E			T	1104	66	7			
M O N D E			CEE				52	3	MACHINES ET MATERIEL DE TRANSPOR			
CEE			-AOM				1052	63	MASCHINEN UND FAHRZEUGE			
-AOM			FRANCE				37	2	M O N D E			5
FRANCE			PAYS BAS				16	1	ETATS UNIS			1
ETATS UNIS			GUADELOUPE				262	16	GUYANE BRIT			3
GUADELOUPE			-MARTINIQUE				790	48				
-MARTINIQUE			276						719			
-SURINAM			AUTRES PRODUITS MINERAIUX BRUTS						MACHINES ET APPAREILS NDA			
031-1			ANDERE MINEHALISCHE ROHMSTOFFE						MACHINEN UND APPARATE ANG			
POISSONS FRAIS REFRIG CONGELES			M O N D E			T	10	10	M O N D E	T		1
FISCH FRI SCH			CEE				10	10	ETATS UNIS			1
M O N D E			FRANCE				10	10				
-AOM			3						732			
-MARTINIQUE			PRODUITS ENERGETIQUES						VEHICULES AUTOMOBILES ROUTIENS			
111			BRENNSTOFFE						KRAFTFAHRZEUGE			
BOISSONS M ALC SAUF JUS FRUITS			M O N D E				2	2	M O N D E	T	2	4
ALKOHOLFREIE GETRAENKE			VENEZUELA				1	1	GUYANE BRIT		2	3
M O N D E			332									
ETATS UNIS			PRODUITS DERIVES DU PETROLE						893			
VENEZUELA			ERDOELDESTILLATIONSERZEUGNISSE						ARTICLES EN MATIERES PLASTIQ			
112			M O N D E			T	33	2	KUNSTSTOFFWAREN			
BOISSONS ALCOOLIQUES			VENEZUELA				24	1	M O N D E	T	1	1
ALKOHOLISCHE GETRAENKE			5+6+8						ETATS UNIS		1	1
M O N D E			AUTRES PRODUITS INDUSTRIELS									
CEE			ANDERE INDUSTRIELLE ERZEUGNISSE									
FRANCE			M O N D E				77	77				
112.4 1			CEE				18	18				
RHUM			-AOM				1	1				
RHUM			FRANCE				18	18				
M O N D E			ETATS UNIS				54	54				
CEE			-MARTINIQUE				1	1				
FRANCE			BRESIL				5	5				
2+4			551									
MATIERES PREMIERES			HUILES ESSENTIELLES PROD AROMA									
ROHMSTOFFE			AETHERISCHE OELE U NIECHSTOFFE									
M O N D E			M O N D E			T	2	17				



Überseeische Assoziierte  
**AUSSENHANDELSSTATISTIK**

Associés d'Outre-Mer  
**STATISTIQUE DU COMMERCE EXTÉRIEUR**

Associati d'Oltremare  
**STATISTICA DEL COMMERCIO CON L'ESTERO**

Overzeese Geassocieerden  
**STATISTIEK VAN DE BUITENLANDSE HANDEL**

Overseas Associates  
**FOREIGN TRADE STATISTICS**

**Réunion**

<b>1966 — No. 2</b>	<b>JAN.-SEPT. 1965</b>
	<b>JAN.-SEPT. 1965</b>
	<b>GEN.-SETT. 1965</b>
	<b>JAN.-SEPT. 1965</b>
	<b>JAN.-SEPT. 1965</b>

Zu den AOM gehören :

- I. — Assoziierte überseeische Länder und Hoheitsgebiete (EAMA + TOM) :  
Senegal, Mali, Elfenbeinküste, Dahome, Mauretanien, Niger, Obervolta, Kongo (Brazza), Zentralafrika, Tschad, Gabun, Togo, Kamerun, Madagaskar, Kongo (Leo), Rwanda, Burundi, Somalia, Suriname, Niederländische Antillen, Niederländisch-Neuguinea (\*), Saint-Pierre-und-Miquelon, Komoren, Französische Somaliküste, Neu-Kaledonien, Französische-Polynesien.
- II. — Überseeische Departements (DOM) :  
Guadeloupe, Martinique, Guayana, Reunion.
- III. — Art und Weise der Assoziation nicht festgelegt :  
Algerien (Einschliesslich der beiden ehemaligen Sahara-Departements).  
Ab 1963 nicht mehr in der AOM aufgeführt.

---

(\* ) Nicht mehr assoziiert mit der EWG seit 18.8.1962.

Les AOM se définissent comme suit :

- I. — *Pays et territoires d'outre-mer associés (EAMA + TOM) :*  
*Sénégal, Mali, Côte-d'Ivoire, Dahomey, Mauritanie, Niger, Haute-Volta, Congo (Brazza), Centrafrique, Tchad, Gabon, Togo, Cameroun, Madagascar, Congo (Léo), Rwanda, Burundi, République de Somalie, Surinam, Antilles néerlandaises, Nouvelle-Guinée néerlandaise (\*), Saint-Pierre-et-Miquelon, Comores, Côte française des Somalis, Nouvelle-Calédonie, Polynésie française.*
- II. — *Départements d'Outre-mer (DOM) :*  
*Guadeloupe, Martinique, Guyane française, Réunion.*
- III. — *Sans régime d'association défini :*  
*Algérie (incluant les deux anciens départements sahariens). Depuis 1963 n'est plus reprise dans les AOM.*

---

(\* ) N'est plus associée à la CEE depuis le 18/8/1962.

Inhaltswiedergabe nur mit Quellennachweis gestattet

La reproduction des données est subordonnée à l'indication de la source

La riproduzione del contenuto è subordinata alla citazione della fonte

Het overnemen van gegevens is toegestaan mits duidelijke bronvermelding

Reproduction of the contents of this publication is subject to acknowledgement of the source

## INHALTSÜBERSICHT

Heft 2-66

### Aussenhandel von Reunion

Einfuhr nach Ursprung von 1960 bis 30-9-1965 . . . . .	146
Ausfuhr nach Bestimmung von 1960 bis 30-9-1965 . . . . .	147
Einfuhr/Ausfuhrüberschuss von 1960 bis 30-9-1965 . . . . .	147
Einfuhr nach Warenklassen von 1960 bis 30-9-1965 . . . . .	148
Ausfuhr nach wichtigsten Waren von 1960 bis 30-9-1965 . . . . .	149
Einfuhr von 1-1-1965 bis 30-9-1965 . . . . .	151
Ausfuhr von 1-1-1965 bis 30-9-1965 . . . . .	161

### ANMERKUNGEN

Diese Veröffentlichung bringt in je einem Heft für jedes Land eine Analyse des Aussenhandels der mit der EWG assoziierten überseeischen Länder nach Erzeugnissen und nach Ursprung und Bestimmung. Sie enthält nach CST-Teilen und -Gruppen (dreistellig) aufgegliederte Angaben sowie eine gewisse Zahl der für die Ausfuhr wichtigen Rubriken und Positionen (vier- und fünfstellig). Von Ausnahmen abgesehen, sind die Werte einheitlich in Rechnungseinheiten (1 000 \$) und die Mengen in Tonnen ausgedrückt (vgl. Anfangsbuchstaben der Mengeneinheiten unter „Abkürzungen“).

Die Einfuhrwerte umfassen die Versicherungs- und Transportkosten bis zur Grenze des Einfuhrlandes (cif-Werte), aber nicht die Zölle, Steuern und sonstigen in diesem Lande erhobenen Abgaben, und die Ausfuhrwerte schliessen nicht die Versicherungs- und Transportkosten über die Grenzen des Meldelandes hinaus ein (fob-Werte).

### Abkürzungen

CEE	EWG — Europäische Wirtschaftsgemeinschaft
AOM	Assoziierte Überseegebiete
DOM	Überseeische Departements
EAMA	Assoziierte Afrikanische Staaten und Madagaskar
TOM	Mit der EWG assoziierte überseeische Hoheitsgebiete
CST	Internationales Warenverzeichnis für den Aussenhandel
NDA	a.n.g. (anderweitig nicht genannt)
C	Tausend Karat
G	Gramm
T	Metrische Tonnen
M	Meter
S	Quadratmeter
V	Kubikmeter
L	Liter
N	Stück
P	Paar
K	Kilowatt-Stunden

**Quelle :** Die Zahlen wurden freundlicherweise von den mit den Beziehungen und der Zusammenarbeit mit den überseeischen Länder beauftragten Statistischen Diensten zur Verfügung gestellt.

**Umrechnungskurve :** 1 000 franken = 202,55 \$.

### Anmerkungen zu den Erzeugnissen :

- 1) Einfuhr —
- 2) Ausfuhr —

## TABLE DES MATIERES

Fascicule 2-66

### Commerce Extérieur de la Réunion

Importations par origines de 1960 au 30-9-1965 . . . . .	146
Exportations par destinations de 1960 au 30-9-1965 . . . . .	147
Balance commerciale de 1960 au 30-9-1965 . . . . .	147
Importations par classes de produits de 1960 au 30-9-1965 . . . . .	148
Exportations par principaux produits de 1960 au 30-9-1965 . . . . .	149
Importations du 1-1-1965 au 30-9-1965 . . . . .	151
Exportations du 1-1-1965 au 30-9-1965 . . . . .	161

### OBSERVATIONS

Cette publication présente, en fascicules par pays, une analyse du Commerce Extérieur des Associés d'Outre-Mer de la CEE par produits et par origines et destinations. Elle contient les données par classe de produit et pour chaque Groupe (CST 3 chiffres) ainsi que pour un certain nombre de Rubriques et Positions importantes à l'exportation (CST 4 et 5 chiffres). Les valeurs ont été uniformément exprimées en unités de compte (1 000 \$) et les quantités en tonnes sauf exceptions (voir sous « Abréviations » les initiales d'unités de quantité).

Les valeurs d'importation comprennent les coûts d'assurance et de transport jusqu'à la frontière du pays importateur (valeur caf) mais ne comprennent pas les droits de douane, impôts ou taxes perçus dans ce pays, et les valeurs d'exportation ne comprennent pas les coûts d'assurance et de transport au-delà de la frontière du pays déclarant (valeur fob).

### Abréviations

CEE	Communauté Economique Européenne
AOM	Associés d'Outre-Mer de la CEE
DOM	Départements d'Outre-Mer des Pays de la CEE
EAMA	Etats Africains et Malgaches Associés à la CEE
TOM	Territoires d'Outre-Mer associés à la CEE
CST	Classification Statistique et Tarifaire
NDA	Non dénommés ailleurs
C	Milliers de Carats
G	Grammes
T	Tonnes métriques
M	Mètres
S	Mètres carrés
V	Mètres cubes
L	Litres
N	Nombre
P	Paires
K	Kilowatts-heure

**Source :** Chiffres obligeamment communiqués par la Direction Générale des Douanes et Droits indirects de la République Française.

**Taux de conversion :** 1 000 Frs = 202,55 \$.

### Notes par produits :

- 1) Importations —
- 2) Exportations —

## REUNION

Einfuhr nach Ursprung

Importations par origines

Tonnen - Tonnes

	1960	1961	1962	1963	1964	Jan.-Sept./Jan.-Sept.		
						1963	1964	1965
<b>Welt - Monde</b>	<b>249 875</b>	<b>295 123</b>	<b>289 375</b>	<b>340 983</b>	<b>392 046</b>	<b>132 058</b>	<b>296 913</b>	<b>284 873</b>
<b>EWG - CEE</b>	<b>132 190</b>	<b>155 455</b>	<b>150 476</b>	<b>178 585</b>	<b>167 336</b>	<b>130 223</b>	<b>122 901</b>	<b>106 098</b>
France	128 685	150 186	142 771	164 444	156 957	120 164	115 829	98 586
U.E.B.L.	2 220	1 202	1 698	9 531	2 972	8 625	2 287	1 498
Pays-Bas	741	637	885	677	1 791	349	870	1 513
Allemagne (R.F.)	453	2 815	783	1 164	954	856	760	1 167
Italie	91	615	4 339	2 769	4 662	229	3 155	3 334
Royaume-Uni	.	.	412	561	825	450	605	776
Etats-Unis	249	262	377	346	288	279	224	695
Madagascar	17 019	19 537	21 517	17 330	21 314	12 855	14 255	14 017
Vietnam du Sud	.	.	9 013	22 160	9 970	11 650	9 969	—
Cambodge	.	.	23 669	38 364	38 567	35 828	37 619	26 471
Andere Länder - Autres pays	.	.	83 911	83 637	153 746	59 227	111 340	136 816

1 000 \$

<b>Welt - Monde</b>	<b>52 045</b>	<b>57 746</b>	<b>63 301</b>	<b>69 748</b>	<b>88 980</b>	<b>50 165</b>	<b>66 559</b>	<b>72 303</b>
<b>EWG - CEE</b>	<b>38 791</b>	<b>41 783</b>	<b>46 196</b>	<b>50 011</b>	<b>65 347</b>	<b>36 036</b>	<b>48 245</b>	<b>54 591</b>
France	37 293	39 831	43 572	46 412	60 777	33 620	44 879	49 519
U.E.B.L.	119	134	299	768	609	616	466	538
Pays-Bas	621	310	436	429	739	264	541	633
Allemagne (R.F.)	550	884	1 119	1 521	1 490	1 067	1 141	1 754
Italie	208	624	770	881	1 733	469	1 217	2 147
Royaume-Uni	601	528	472	682	1 168	521	898	882
Etats-Unis	181	245	485	393	535	270	358	529
Suède	1 128	827	1 165	1 244	1 128	893	731	990
Maroc	210	270	230	241	400	191	279	190
Algérie	851	973	822	1 084	1 205	805	823	717
Sénégal	160	685	445	292	206	264	161	477
Congo (Brazza)	75	191	157	233	192	164	169	205
Madagascar	3 317	4 069	4 995	4 907	5 438	3 449	3 848	4 108
République d'Afrique du Sud	100	100	447	381	2 002	250	1 412	1 505
Iran	960	825	1 106	850	737	622	570	788
Vietnam du Sud	1 732	1 368	1 281	2 757	1 347	1 381	1 347	—
Cambodge	2 549	4 144	1 732	3 716	4 567	3 524	4 494	3 515
Hong-Kong	168	91	79	138	152	75	97	149
Andere Länder - Autres pays	1 222	1 647	3 689	2 819	4 556	1 720	3 127	3 657



## REUNION

## Ausfuhr nach Bestimmung

## Exportations par destinations

Tonnen - Tonnes

	1960	1961	1962	1963	1964	Jan.-Sept./Jan.-Sept.		
						1963	1964	1965
<b>Welt - Monde</b>	<b>223 251</b>	<b>224 208</b>	<b>230 405</b>	<b>221 712</b>	<b>218 611</b>	<b>132 058</b>	<b>113 914</b>	<b>101 841</b>
<b>EWG - CEE</b>			<b>181 822</b>	<b>186 919</b>	<b>207 485</b>	<b>107 439</b>	<b>106 110</b>	<b>95 063</b>
France	175 944	87 542	181 692	185 811	207 389	106 343	106 044	84 910
Royaume-Uni	—	17	17	13	9	11	6	10
Etats-Unis	18	16 863	12 708	8 738	30	8 724	20	23
Maroc	35 078	2 000	6 006	2 000	6 940	2 000	4 940	1 822
Madagascar	.	.	426	331	405	258	345	224
Andere Länder - Autres pays	.	.	29 426	23 711	3 742	13 626	2 493	4 699

1 000 \$

<b>Welt - Monde</b>	<b>36 413</b>	<b>36 726</b>	<b>33 041</b>	<b>38 095</b>	<b>37 354</b>	<b>22 709</b>	<b>19 711</b>	<b>18 231</b>
<b>EWG - CEE</b>	<b>29 512</b>	<b>32 739</b>	<b>28 334</b>	<b>31 787</b>	<b>34 991</b>	<b>18 441</b>	<b>18 046</b>	<b>16 542</b>
France	29 380	32 612	28 189	31 353	34 860	18 058	17 979	15 682
U.E.B.L.	—	—	—	—	1	—	—	—
Pays-Bas	78	34	32	36	39	36	20	6
Allemagne (R.F.)	55	62	93	390	74	344	36	62
Italie	8	31	20	8	17	2	10	792
Royaume-Uni	197	450	225	165	222	120	152	219
Etats-Unis	586	1 280	1 957	2 067	726	1 811	488	606
Maroc	5 235	296	897	303	1 051	303	748	283
Madagascar	63	156	152	96	161	74	140	89
Andere Länder - Autres pays	811	1 805	1 476	3 677	203	1 960	137	492

## Einfuhr- Ausfuhrüberschuss

## Balance commerciale

1 000 \$

<b>Welt - Monde</b>	<b>— 15 632</b>	<b>— 21 020</b>	<b>— 30 260</b>	<b>— 31 653</b>	<b>— 51 626</b>	<b>— 27 456</b>	<b>— 46 848</b>	<b>— 55 072</b>
<b>EWG - CEE</b>	<b>— 9 270</b>	<b>— 9 044</b>	<b>— 17 862</b>	<b>— 18 224</b>	<b>— 30 356</b>	<b>— 17 595</b>	<b>— 30 199</b>	<b>— 38 049</b>

## REUNION

Einfuhr nach Warenklassen

Importations par classes de produits

1 000 \$

CST		1960	1961	1962	1963	1964	Jan.-Sept./Jan.-Sept.		
							1963	1964	1965
<b>0 + 1</b>	<b>Nahrungs- und Genussmittel - Alimentation, boissons, tabac</b>								
	<b>Welt - Monde</b>	<b>12 092</b>	<b>14 099</b>	<b>17 259</b>	<b>19 348</b>	<b>24 973</b>	<b>14 078</b>	<b>19 564</b>	<b>19 281</b>
	EWG - CEE	5 153	5 039	6 945	7 581	10 967	5 487	8 039	9 053
	Madagascar	2 315	2 715	3 925	3 773	4 899	2 582	3 484	3 760
	Vietnam du Sud	1 718	1 282	1 265	2 738	1 331	1 377	1 331	—
	Cambodge	223	3 941	1 386	2 327	4 256	3 295	4 210	3 303
<b>2 + 4</b>	<b>Rohstoffe - Matières premières</b>								
	<b>Welt - Monde</b>	<b>1 466</b>	<b>2 663</b>	<b>3 037</b>	<b>3 685</b>	<b>3 873</b>	<b>2 380</b>	<b>2 536</b>	<b>3 132</b>
	EWG - CEE	113	974	887	1 154	1 331	717	806	838
<b>3</b>	<b>Brennstoffe - Matières énergétiques</b>								
	<b>Welt - Monde</b>	<b>992</b>	<b>1 309</b>	<b>1 582</b>	<b>1 759</b>	<b>1 884</b>	<b>1 281</b>	<b>1 382</b>	<b>1 566</b>
	EWG - CEE	51	159	210	259	278	186	212	196
	Iran	903	817	1 101	847	737	620	570	780
<b>7</b>	<b>Maschinen und Fahrzeuge - Machines et matériel de transport</b>								
	<b>Welt - Monde</b>	<b>8 126</b>	<b>9 747</b>	<b>11 252</b>	<b>10 242</b>	<b>14 969</b>	<b>7 410</b>	<b>11 303</b>	<b>15 426</b>
	EWG - CEE	7 891	9 189	10 637	9 566	13 694	6 955	10 402	14 455
<b>5 + 6 + 8</b>	<b>Andere industrielle Erzeugnisse - Autres produits industriels</b>								
	<b>Welt - Monde</b>	<b>17 644</b>	<b>18 727</b>	<b>22 515</b>	<b>26 286</b>	<b>35 788</b>	<b>18 870</b>	<b>26 222</b>	<b>32 894</b>
	EWG - CEE	17 439	17 615	21 369	24 866	32 715	17 384	23 977	30 045

## Ausfuhr nach wichtigsten Waren

## Exportations par principaux produits

Tonnen - Tonnes

CST		1960	1961	1962	1963	1964	Jan.-Sept./Jan.-Sept.		
							1963	1964	1965
061	<b>Zucker - Sucre</b>								
	<b>Welt - Monde</b>	204 181	218 435	226 471	213 230	213 496	125 425	111 158	93 309
	EWG - CEE	165 967	186 900	178 497	182 989	203 156	105 160	104 019	91 509
	Etats-Unis	—	16 826	12 687	8 700	—	8 700	—	—
075.2.1	<b>Vanille - Vanille</b>								
	<b>Welt - Monde</b>	30	42	33	60	44	39	24	29
	EWG - CEE	23	33	22	43	42	28	23	28
112.4.1	<b>Rum - Rhum</b>								
	<b>Welt - Monde</b>	2 545	2 354	2 958	3 548	3 840	2 004	1 778	2 205
	EWG - CEE	2 545	2 327	2 920	3 507	3 805	1 974	1 766	2 197
551	<b>Ätherische Öle und Riechstoffe - Huiles essentielles, produits aromatiques</b>								
	<b>Welt - Monde</b>	89	188	103	132	132	92	88	112
	EWG - CEE	74	142	83	103	92	73	61	74
	Etats-Unis	10	28	12	20	28	13	19	23

1 000 \$

061	<b>Zucker - Sucre</b>								
	<b>Welt - Monde</b>	30 403	29 053	27 936	32 097	31 562	18 675	16 209	13 111
	EWG - CEE	24 709	26 965	24 181	26 980	30 425	15 264	15 405	12 838
	Etats-Unis	—	243	1 487	1 318	—	1 318	—	—
075.2.1	<b>Vanille - Vanille</b>								
	<b>Welt - Monde</b>	628	518	477	766	453	521	254	299
	EWG - CEE	484	401	329	538	428	369	239	288
112.4.1	<b>Rum - Rhum</b>								
	<b>Welt - Monde</b>	832	815	1 144	1 474	1 693	819	782	967
	EWG - CEE	832	809	1 135	1 462	1 683	811	778	964
551	<b>Ätherische Öle und Riechstoffe - Huiles essentielles, produits aromatiques</b>								
	<b>Welt - Monde</b>	3 834	5 974	3 136	3 434	3 287	2 412	2 207	2 863
	EWG - CEE	3 202	4 503	2 536	2 696	2 303	1 900	1 537	1 902
	Etats-Unis	453	926	357	529	713	348	475	605



1965 Januar/Sept. — Janvier/Sept.

## i m p o r t

Réunion

WAREN - PRODUIT			WAREN - PRODUIT			WAREN - PRODUIT		
Ursprung - Origine			Ursprung - Origine			Ursprung - Origine		
MENGE	QUANTITÉ	WERTE	MENGE	QUANTITÉ	WERTE	MENGE	QUANTITÉ	WERTE
Einheit - Unité	Einheit - Unité	1000 \$	Einheit - Unité	Einheit - Unité	1000 \$	Einheit - Unité	Einheit - Unité	1000 \$
COMMERCE TOTAL			REPUBLIQUE SUD			ET		
HANDEL INSGESAMT			- TATS. CHINE			252 346		
M O N D E			GUADELOUPE			FRANCE		
CEE	72303	54591	ISRAEL			PAYS PAS		
-AOM	4984	4984	UNION INDIENNE			30 28		
AUT AFRIQUE	3513	3513	CEYLAN MALDIVES			025		
FRANCE	49519	49519	THAILANDE			OEUF S P OISEAUX		
BELGIQUE LUXBG	538	538	CAMBODGE			VOUELETER		
PAYS PAS	633	633	MALAYSIA			M O N D F		
ALLEMAGNE RF	1754	1754	TIMOR P-MACAO			CEE		
ITALIE	2147	2147	CHINE CONTINENT			51 53		
ROYAUME UNI	882	882	JAPON			51 53		
IRLANDE	21	21	HONG KONG			FRANCE		
NORVEGE	20	20	AUSTRALIE			51 53		
SUEDE	990	990	001			031		
FINLANDE	1	1	ANIMAUX VIVANTS			POISSONS		
DANEMARK	84	84	LEBENDE TIERE			FISCH		
SUISSE	128	128	M O N D E			T 1290 891		
AUTRICHE	16	16	CEE			918 641		
PORTUGAL	12	12	-AOM			211 181		
ESPAGNE	11	11	FRANCE			148 63		
MAROC	190	190	-MADAGASCAR			917 641		
ALGERIE	717	717	011			BELGIQUE LUXBG		
TUNISIE	74	74	VIANDE FRAICHE REFRIG CONGEELE			NORVEGE		
-SENEGAL	477	477	FLEISCH FRISCH GEKUEHLT GEFR			-SENEGAL		
-COTE IVOIRE	14	14	M O N D E			ILE MAURICE		
-TOGO	6	6	CEE			-MADAGASCAR		
-CAMEROUN	7	7	-AOM			REP-AFRIQUE SUD		
-GABON	156	156	FRANCE			GUADELOUPE		
-CONGO BRAZZA	205	205	-MADAGASCAR			AUSTRALIE		
KENYA	968	968	012			032		
UGANDA	2	2	VIANDES ETC SECHES SALES FUMES			PREP CONSERV POISSONS ET CRUST		
ILE MAURICE	54	54	FLEISCH USW EINFACH ZUBEREITET			FISCHZUBEREITUNGEN U KONSERVEN		
-MADAGASCAR	4108	4108	M O N D E			M O N D E		
-COMORES	8	8	CEE			CEE		
RHODESIE DU SUD	4	4	-AOM			-AOM		
REP-AFRIQUE SUD	1505	1505	FRANCE			AUT AFRIQUE		
ETATS UNIS	529	529	PAYS PAS			FRANCE		
GUADELOUPE	3	3	-MADAGASCAR			PAYS PAS		
IRAN	788	788	013			ALLEMAGNE RF		
ISRAEL	129	129	PREP ET CONSERVES DE VIANDE			NORVEGE		
BAHREIN	132	132	FLEISCHZUBEREITUNGEN KONSERVEN			MAROC		
ADEN	202	202	M O N D E			-SENEGAL		
UNION INDIENNE	1	1	CEE			REP-AFRIQUE SUD		
CEYLAN MALDIVES	1	1	-AOM			ETATS UNIS		
UNION BIRMANE	1	1	FRANCE			JAPON		
THAILANDE	612	612	ITALIE			042		
CAMBODGE	3515	3515	-MADAGASCAR			RIZ		
MALAYSIA	521	521	022			REIS		
PHILIPPINES	1	1	LAIT ET CREME DE LAIT			M O N D E		
TIMOR P-MACAO	78	78	MILCH UND RAHM			-AOM		
CHINE CONTINENT	19	19	M O N D E			-MADAGASCAR		
JAPON	200	200	CEE			THAILANDE		
HONG KONG	149	149	-AOM			CAMBODGE		
AUSTRALIE	169	169	FRANCE			CHINE CONTINENT		
0+1			023			044		
PROD ALIMENTAIRES POISSONS TABAC			BEURRE			MAIS		
NAHRUNGS UND GENUSSMITTEL			BUTTER			MAIS		
M O N D E	19281	19281	M O N D E			M O N D E		
CEE	9053	9053	CEE			CEE		
-AOM	3966	3966	-AOM			-AOM		
AUT AFRIQUE	1917	1917	FRANCE			AUT AFRIQUE		
FRANCE	8840	8840	PAYS PAS			FRANCE		
BELGIQUE LUXBG	14	14	-MADAGASCAR			-MADAGASCAR		
PAYS PAS	150	150	THAILANDE			THAILANDE		
ALLEMAGNE RF	10	10	CAMBODGE			CAMBODGE		
ITALIE	39	39	CHINE CONTINENT			CHINE CONTINENT		
ROYAUME UNI	291	291	045			045		
IRLANDE	19	19	AUTRES CEREALES			AUTRES CEREALES		
NORVEGE	5	5	ANDERES GETREIDE			ANDERES GETREIDE		
SUEDE	2	2	M O N D E			M O N D E		
DANEMARK	36	36	CEE			CEE		
SUISSE	10	10	-AOM			-AOM		
PORTUGAL	3	3	FRANCE			FRANCE		
MAROC	165	165	PAYS PAS			PAYS PAS		
ALGERIE	710	710	DANEMARK			DANEMARK		
TUNISIE	10	10	024			024		
-SENEGAL	170	170	FROMAGE ET CAILLEBOTTE			FROMAGE ET CAILLEBOTTE		
-COTE IVOIRE	14	14	KAESE UND QUARK			KAESE UND QUARK		
-TOGO	6	6	M O N D E			M O N D E		
-CAMEROUN	5	5	CEE			CEE		
KENYA	7	7	FRANCE			FRANCE		
UGANDA	2	2	162 344			162 344		
ILE MAURICE	3	3	162 344			162 344		
-MADAGASCAR	3760	3760	232 346			232 346		
-COMORES	7	7						



1965 Janvier/Sept. — Janvier/Sept.

## i m p o r t

Réunion

WAREN - PRODUIT			WAREN - PRODUIT			WAREN - PRODUIT		
Ursprung - Origine	MENGE QUANTITÉ Einheit - Unité	WERTE VALEUR 1000 \$	Ursprung - Origine	MENGE QUANTITÉ Einheit - Unité	WERTE VALEUR 1000 \$	Ursprung - Origine	MENGE QUANTITÉ Einheit - Unité	WERTE VALEUR 1000 \$
ROYAUME UNI	1	1	FRANCE	1	1	FRANCE	1	1
PAYS BAS	175	35	ALG	2513	204	ALG	1210	54
ALLEMAGNE RF	1	1	AUT AFRIQUE	1186	43	FRANCE	186	22
ITALIE	3	1	FRANCE	3	1	ALLEMAGNE RF	214	9
ROYAUME UNI	354	246	SUEDE	5593	406	MADAGASCAR	1210	54
IRLANDE	41	8	CONGO BRAZZA	2467	205			
PORTUGAL	3	2	KENYA	1186	83	244		
MAROC	42	21	MADAGASCAR	44	4	DECHETS DE METAUX NON FERREUX		
ALGERIE	4024	705	UNION BIRMANE	2	1	ABFANELLE VON NE METALEN		
TUNISIE	80	10	THAILANDE	86	7			
MALAYSIA	10	2	CAMBODGE	2028	167	M O N D E	T	2
TIMOR P. MACAO	1	1	MALAYSIA	6820	432	AUT AFRIQUE		2
						ILE MAURICE		2
								1
122			251					
TABACS MANUFACTURES			PATES A PAPIER ET DECHETS					
TABAKWAREN			ZELLSTOFF UND PAPIERFAELLE			291		
M O N D E	T	280	M O N D E	T	199	MAT BRUTES ORIG ANIMALE NDA		
CEE		67	CEE		199	ROHSTOFFE TIER URSPRUNGS A N O		
ADM		200	FRANCE		199	M O N D E	T	29
AUT AFRIQUE		2				CEE		29
FRANCE		65				FRANCE		29
BELGIQUE LUXBO		2	263					
PAYS BAS		1	COTON					
ROYAUME UNI		9	BAUMWOLLE			292		
IRLANDE		2	M O N D E		1	MAT BRUTES ORIG VEGETALE NDA		
SUISSE		1	CEE		1	ROHSTOFFE PFL URSPRUNGS A N O		
ALGERIE		2	FRANCE		1	M O N D E	T	82
MADAGASCAR		200				CEE		11
ETATS UNIS		1				ADM		58
						FRANCE		11
2+4			265			MADAGASCAR		58
MATIERES PREMIERES			FIBRE VEGET SAUF COTON ET JUTE			THAILANDE		5
ROHSTOFFE			PFLANZLICHE SPINNSTOFFE			MALAYSIA		7
M O N D E		3132	M O N D E	T	109	JAPON		1
CEE		838	CEE		6			2
ADM		631	ADM		103	3		
AUT AFRIQUE		122	FRANCE		6	PRODUITS EMERGETIQUES		
FRANCE		826	MADAGASCAR		103	BRENNSTOFFE		
BELGIQUE LUXBO		2				M O N D E		1566
PAYS BAS		1				CEE		196
ALLEMAGNE RF		9	267			AUT AFRIQUE		190
SUEDE		800	FRIPERIE BRILLES CHIFFONS			FRANCE		192
DANEMARK		9	ABFANELLE V SPINNST U LUMPEN			BELGIQUE LUXBO		2
TUNISIE		37	M O N D E	T	15	PAYS BAS		2
SENEGAL		304	CEE		15	KENYA		127
CONGO BRAZZA		205	FRANCE		15	REP-AFRIQUE SUB		64
KENYA		83				ETATS UNIS		65
ILE MAURICE		1				IRAN		780
MADAGASCAR		122	271			BAHREIN		132
REP-AFRIQUE SUB		1	ENGRAIS NATURELS			ADEN		202
ISRAEL		118	NATUERLICHE DUENGEMITTEL			321		
UNION BIRMANE		1	M O N D E	T	831	CHARBON COKES ET AGGLOMERES		
THAILANDE		8	AUT AFRIQUE		831	KOHLKOKS UND BRIKETTS		
CAMBODGE		167	TUNISIE		831	M O N D E	T	34
MALAYSIA		434				CEE		34
JAPON		2	273			FRANCE		34
			PIERRES CONSTRUC SABL GRAVIERS					
221			WERKSTFINE SAND UND KIES			332		
GRAINES NOIX OLEAGINEUSES			M O N D E	T	19	PRODUITS DERIVES DU PETROLE		
DELSAATEN UND OELFRUECHTE			CEE		18	ERDOELDESTILLATIONSERZEUGNISSE		
M O N D E	T	52	FRANCE		18	M O N D E	T	35350
CEE		2				CEE		572
ADM		49				AUT AFRIQUE		923
FRANCE		2	275			FRANCE		561
MADAGASCAR		49	APRISIFS NATURELS DIAM INDUST			BELGIQUE LUXBO		2
			NATUERLICHE SCHLEIFMITTEL			PAYS BAS		9
242			M O N D E	T	5	KENYA		485
BOIS RONDS BRUTS SIMPL EQUAR			CEE		2	REP-AFRIQUE SUB		439
ROHSTHOLZ RUND OD EINF BEHAUEN			FRANCE		2	ETATS UNIS		356
M O N D E	T	346				IRAN		23077
CEE		242	276			BAHREIN		3536
ADM		104	AUTRES PRODUITS MINERAUX BRUTS			ADEN		6886
FRANCE		242	ANDERE MINERALISCHE ROHSTOFFE			341		
MADAGASCAR		104	M O N D E	T	1610	GAZ NATURELS ET GAZ D USINE		
			CEE		400	ERDGAZ UND INDUSTRIEGASE		
243						M O N D E	T	1163
BOIS FACONNES OU SIMPL TRAV								164
HOLZ EINFACH BEARBEITET								
M O N D E	T	18233						
		1700						

1965 Januar/Sept. — Janvier/Sept.

## i m p o r t

Reunion

WAREN - PRODUIT			WAREN - PRODUIT			WAREN - PRODUIT		
Ursprung - Origine	MENGE QUANTITÉ Einheit - Unité	WERTE VALEUR 1000 \$	Ursprung - Origine	MENGE QUANTITÉ Einheit - Unité	WERTE VALEUR 1000 \$	Ursprung - Origine	MENGE QUANTITÉ Einheit - Unité	WERTE VALEUR 1000 \$
CEE	78	56	INDONÉSIE	5	1	CEE	611	2758
AUT AFRIQUE	1063	107	ISRAËL	3	1	FRANCE		
FRANCE	78	56	THAÏLANDE	4	1	ALLEMAGNE RF	611	2758
KENYA	1063	107	CAMBODGE	44	1	MADAGASCAR		
AUEN	2	1	MALAYSIE	68	1			
			PHILIPPINES	1	1			
411			TIMOR P. MACAO	76	1			
CORPS GRAS D'ORIGINE ANIMALE			JAPON	183	1			
TIERISCHE FETTE UND ÖLE			HONG KONG	123	1			
M O N D E	T	2	AUSTRALIE	153	1	551		
CEE		1				HUILLES ESSENTIELLES PROD AROMA		
PAYS BAS		1	512			AETHERISCHE ÖLE U RIECHSTOFFE		
			PRODUITS CHIMIQUES ORGANIQUES			M O N D E	T	10
421			ORGANISCHE CHEM ERZEUGNISSE			CEE		20
HUILLES VÉGÉTALES FIXES DOUCES			M O N D E	T	51	FRANCE		9
FETTE PFLANZL ÖLE MILD			CEE		32	ROYAUME UNI		20
M O N D E	T	2354	FRANCE		49			1
CEE		1416	ROYAUME UNI		1			1
-AOM		602	HONG KONG		5			6
AUT AFRIQUE		2						
FRANCE		1416	513			553		
DANEMARK		25	ELEMENTS CHIMIQUES INORGANI			PARFUMFRIE ET PROD DE BEAUTE		
TUNISIE		1	ANORGANISCHE CHEM GRUNDESTOFFE			RIECH UND SCHÖNHEITSMITTEL		
-SENEGAL		602	M O N D E	T	275	M O N D E	T	191
REP. AFRIQUE SUD		1	CEE		146	CEE		164
ISRAËL		309	-AOM		6	AUT AFRIQUE		2
			FRANCE		146	FRANCE		162
422			MADAGASCAR		6	PAYS BAS		1
AUTRES HUILFS VÉGÉTALES FIXES			ETATS UNIS		123	ALLEMAGNE RF		1
ANDERE FETTE PFLANZLICHE ÖLE						ITALIE		1
M O N D E	T	40	514			ROYAUME UNI		24
CEE		29	AUTRES PROD CHIM INORGANIQUE			ALGERIE		2
-AOM		10	AND ANORGAN CHEM ERZEUGNISSE			HONG KONG		2
FRANCE		24	M O N D E	T	302			
BELGIEUX LUXBO		5	CEE		251			
-SENEGAL		10	AUT AFRIQUE		50			
			FRANCE		229			
431			BELGIEUX LUXBO		20			
HUILLES ET GRAISSES ELABOREES			ALLEMAGNE RF		3			
DELE UND FETTE VERARBEITEE			ROYAUME UNI		1			
M O N D E	T	1	REP. AFRIQUE SUD		50			
CEE		1						
FRANCE		1	521			554		
			GOUDRONS MINER DERIV CHIM BRUT			SAVONS PRODUITS D ENTRETIEN		
5+6+8			TEER UND TEERERZEUGNISSE			SEIFEN PUTZ UND WASCHMITTEL		
AUTRES PRODUITS INDUSTRIELS			M O N D E	T	302	M O N D E	T	2091
ANDERE INDUSTRIELLE ERZEUGNISSE			CEE		251	CEE		2025
M O N D E		32894	AUT AFRIQUE		50	FRANCE		2013
CEE		30045	FRANCE		229	PAYS BAS		9
-AOM		361	BELGIEUX LUXBO		20	ALLEMAGNE RF		3
AUT AFRIQUE		1233	ALLEMAGNE RF		3	ROYAUME UNI		66
FRANCE		28420	ROYAUME UNI		1			
BELGIEUX LUXBO		357	NORVEGE		9	561		
PAYS BAS		237	SUEDE		139	ENGRAIS MANUFACTURES		
ALLEMAGNE RF		462	FINLANDE		1	CHEMISCHE DUENGEMITTEL		
ITALIE		569	DANEMARK		29	M O N D E	T	15689
ROYAUME UNI		233	SUISSE		54	CEE		15409
NORVEGE		9	AUTRICHE		14	AUT AFRIQUE		280
SUEDE		139	PORTUGAL		9	FRANCE		12389
FINLANDE		1	ESPAGNE		9	BELGIEUX LUXBO		150
DANEMARK		29	MAROC		25	PAYS BAS		882
SUISSE		54	ALGERIE		7	ITALIE		1988
AUTRICHE		14	TUNISIE		27	TUNISIE		280
PORTUGAL		9	-SENEGAL		3			
ESPAGNE		9	-CAMEROUN		2	571		
MAROC		25	GABON		156	EXPLOSIFS		
ALGERIE		7	KENYA		739	SPRENGSTOFFE		
TUNISIE		27	ILE MAURICE		31	M O N D E	T	38
-SENEGAL		3	MADAGASCAR		200	CEE		38
-CAMEROUN		2	RHODESIE DU SUD		2	FRANCE		38
GABON		156	REP. AFRIQUE SUD		403			
KENYA		739	ETATS UNIS		86			
ILE MAURICE		31	533			581		
MADAGASCAR		200	PIGMENTS PEINTURES VERNIS			MATIERES PLASTIQUES RESIN ART		
RHODESIE DU SUD		2	PIGMENTS -FARBEN LACKE USW			KUNSTSTOFFE KUNSTHARZE USW		
REP. AFRIQUE SUD		403	M O N D E	T	1348	M O N D E	T	492
ETATS UNIS		86	CEE		1310	CEE		483
			-AOM		5	-AOM		1
			FRANCE		1276	FRANCE		227
			BELGIEUX LUXBO		13	BELGIEUX LUXBO		200
			PAYS BAS		20	ALLEMAGNE RF		18
			ALLEMAGNE RF		1	ITALIE		37
			ITALIE		1	ROYAUME UNI		4
			ROYAUME UNI		8	SUEDE		4
			SUEDE		3	MADAGASCAR		1
			MADAGASCAR		5			
			ETATS UNIS		22			
			JAPON		1	599		
						PPDUITS CHIMIQUES NOA		
			541			CHEMISCHE ERZEUGNISSE A N G		
			PRODUITS MEDICIN ET PHARMACEUT			M O N D E	T	494
			MEDIZIN U PHARM ERZEUGNISSE					448
			M O N D E	T	611			
					2760			







1965 Januar/Sept. — Janvier/Sept.

## I m p o r t

Réunion

WAREN - PRODUIT			MENZE			WERTE			WAREN - PRODUIT			MENZE			WERTE			WAREN - PRODUIT			MENZE			WERTE											
Ursprung - Origine			QUANTITÉ			VALEUR			Ursprung - Origine			QUANTITÉ			VALEUR			Ursprung - Origine			QUANTITÉ			VALEUR											
			Einheit - Unité			1000 \$						Einheit - Unité			1000 \$						Einheit - Unité			1000 \$											
CEE		27			120	FRANCE		253			478	CEE		1371			2837	FRANCE		982			2036	FRANCE		270			542	FRANCE		270			542
FRANCE		27			118	BELGIQUE LUXBG		7			14	BELGIQUE LUXBG		46			110	BELGIQUE LUXBG		46			110	BELGIQUE LUXBG		270			542	BELGIQUE LUXBG		270			542
ALLEMAGNE RF		1			2	ALLEMAGNE RF		13			38	PAYS BAS		47			118	PAYS BAS		47			118	ALLEMAGNE RF		13			38	ALLEMAGNE RF		13			38
ROYAUME UNI		1			1	ITALIE		3			17	ALLEMAGNE RF		270			542	ALLEMAGNE RF		270			542	ROYAUME UNI		1			1	ROYAUME UNI		1			1
HONG KONG		1			2	ROYAUME UNI		1			1	ROYAUME UNI		270			542	ROYAUME UNI		270			542	ROYAUME UNI		1			1	ROYAUME UNI		1			1
697						ILE MAURICE		1			1	ALLEMAGNE RF		270			542	ALLEMAGNE RF		270			542	ROYAUME UNI		1			1	ROYAUME UNI		1			1
ARTICLES METAL USAGE DOMEST						REP. AFRIQUE SUD		1			1	ROYAUME UNI		270			542	ROYAUME UNI		270			542	ROYAUME UNI		1			1	ROYAUME UNI		1			1
METALLWAREN VORW F HAUSGER						ETATS UNIS		1			7	ROYAUME UNI		270			542	ROYAUME UNI		270			542	ROYAUME UNI		1			1	ROYAUME UNI		1			1
M O N D E	T	396			666	712						ROYAUME UNI		270			542	ROYAUME UNI		270			542	ROYAUME UNI		1			1	ROYAUME UNI		1			1
CEE		295			542	TRACTEURS MACH ET APPAR AGRICO						ROYAUME UNI		270			542	ROYAUME UNI		270			542	ROYAUME UNI		1			1	ROYAUME UNI		1			1
AOM		1			1	SCHLEPPER MASCHIN APP F LANDM						ROYAUME UNI		270			542	ROYAUME UNI		270			542	ROYAUME UNI		1			1	ROYAUME UNI		1			1
FRANCE		222			427	M O N D E	T	143			240	ROYAUME UNI		270			542	ROYAUME UNI		270			542	ROYAUME UNI		1			1	ROYAUME UNI		1			1
BELGIQUE LUXBG		4			4	CEE		109			180	ROYAUME UNI		270			542	ROYAUME UNI		270			542	ROYAUME UNI		1			1	ROYAUME UNI		1			1
PAYS BAS		1			1	FRANCE		108			171	ROYAUME UNI		270			542	ROYAUME UNI		270			542	ROYAUME UNI		1			1	ROYAUME UNI		1			1
ALLEMAGNE RF		13			23	PAYS BAS		2			8	ROYAUME UNI		270			542	ROYAUME UNI		270			542	ROYAUME UNI		1			1	ROYAUME UNI		1			1
ITALIE		55			87	ROYAUME UNI		20			34	ROYAUME UNI		270			542	ROYAUME UNI		270			542	ROYAUME UNI		1			1	ROYAUME UNI		1			1
ROYAUME UNI		31			36	ETATS UNIS		13			26	ROYAUME UNI		270			542	ROYAUME UNI		270			542	ROYAUME UNI		1			1	ROYAUME UNI		1			1
SUEDE		7			23	AUSTRALIE		1			7	ROYAUME UNI		270			542	ROYAUME UNI		270			542	ROYAUME UNI		1			1	ROYAUME UNI		1			1
AUTRICHE		2			5	714						ROYAUME UNI		270			542	ROYAUME UNI		270			542	ROYAUME UNI		1			1	ROYAUME UNI		1			1
MADAGASCAR		1			1	MACHINFS DE BUREAU						ROYAUME UNI		270			542	ROYAUME UNI		270			542	ROYAUME UNI		1			1	ROYAUME UNI		1			1
ETATS UNIS		2			4	BUEROMASCHINEN						ROYAUME UNI		270			542	ROYAUME UNI		270			542	ROYAUME UNI		1			1	ROYAUME UNI		1			1
TIMOR P. MACAO		4			4	M O N D E	T	26			437	ROYAUME UNI		270			542	ROYAUME UNI		270			542	ROYAUME UNI		1			1	ROYAUME UNI		1			1
JAPON		4			7	CEE		21			384	ROYAUME UNI		270			542	ROYAUME UNI		270			542	ROYAUME UNI		1			1	ROYAUME UNI		1			1
HONG KONG		50			43	FRANCE		9			119	ROYAUME UNI		270			542	ROYAUME UNI		270			542	ROYAUME UNI		1			1	ROYAUME UNI		1			1
698						BELGIQUE LUXBG		2			4	ROYAUME UNI		270			542	ROYAUME UNI		270			542	ROYAUME UNI		1			1	ROYAUME UNI		1			1
AUT ART MANUF EN MET COMM NDA						PAYS BAS		7			201	ROYAUME UNI		270			542	ROYAUME UNI		270			542	ROYAUME UNI		1			1	ROYAUME UNI		1			1
AND BEARR WAREN A UNEDL METALL						ALLEMAGNE RF		5			58	ROYAUME UNI		270			542	ROYAUME UNI		270			542	ROYAUME UNI		1			1	ROYAUME UNI		1			1
M O N D E	T	627			617	ITALIE		1			15	ROYAUME UNI		270			542	ROYAUME UNI		270			542	ROYAUME UNI		1			1	ROYAUME UNI		1			1
CEE		583			580	ROYAUME UNI		1			11	ROYAUME UNI		270			542	ROYAUME UNI		270			542	ROYAUME UNI		1			1	ROYAUME UNI		1			1
AOM		1			2	SUEDE		1			11	ROYAUME UNI		270			542	ROYAUME UNI		270			542	ROYAUME UNI		1			1	ROYAUME UNI		1			1
AUT AFRIQUE		35			25	DANEMARK		1			2	ROYAUME UNI		270			542	ROYAUME UNI		270			542	ROYAUME UNI		1			1	ROYAUME UNI		1			1
FRANCE		543			553	SUISSE		1			10	ROYAUME UNI		270			542	ROYAUME UNI		270			542	ROYAUME UNI		1			1	ROYAUME UNI		1			1
BELGIQUE LUXBG		16			6	ESPAGNE		1			12	ROYAUME UNI		270			542	ROYAUME UNI		270			542	ROYAUME UNI		1			1	ROYAUME UNI		1			1
PAYS BAS		1			1	ETATS UNIS		1			1	ROYAUME UNI		270			542	ROYAUME UNI		270			542	ROYAUME UNI		1			1	ROYAUME UNI		1			1
ALLEMAGNE RF		22			18	JAPON		1			1	ROYAUME UNI		270			542	ROYAUME UNI		270			542	ROYAUME UNI		1			1	ROYAUME UNI		1			1
ITALIE		1			2	715						ROYAUME UNI		270			542	ROYAUME UNI		270			542	ROYAUME UNI		1			1	ROYAUME UNI		1			1
ROYAUME UNI		7			7	MACH POUR TRAVAIL DES METAUX						ROYAUME UNI		270			542	ROYAUME UNI		270			542	ROYAUME UNI		1			1	ROYAUME UNI		1			1
SUISSE		2			2	METALLBEARBEITUNGSMASCHINEN						ROYAUME UNI		270			542	ROYAUME UNI		270			542	ROYAUME UNI		1			1	ROYAUME UNI		1			1
MADAGASCAR		1			2	M O N D E	T	32			68	ROYAUME UNI		270			542	ROYAUME UNI		270			542	ROYAUME UNI		1			1	ROYAUME UNI		1			1
REP. AFRIQUE SUD		35			25	CEE		31			64	ROYAUME UNI		270			542	ROYAUME UNI		270			542	ROYAUME UNI		1			1	ROYAUME UNI		1			1
ETATS UNIS		1			1	FRANCE		31			64	ROYAUME UNI		270			542	ROYAUME UNI		270			542	ROYAUME UNI		1			1	ROYAUME UNI		1			1
7						BELGIQUE LUXBG		1			1	ROYAUME UNI		270			542	ROYAUME UNI		270			542	ROYAUME UNI		1			1	ROYAUME UNI		1			1
MACHINFS ET MATERIEL DE TRANSPOR						ETATS UNIS		4			4	ROYAUME UNI		270			542	ROYAUME UNI		270			542	ROYAUME UNI		1			1	ROYAUME UNI		1			1
MACHINEN UND FAHRZEUGE						717						ROYAUME UNI		270			542	ROYAUME UNI		270			542	ROYAUME UNI		1			1	ROYAUME UNI		1			1
M O N D E		15426				MACH PR TEKT CUIR MAC A COUDRE						ROYAUME UNI		270			542	ROYAUME UNI		270			542	ROYAUME UNI		1			1	ROYAUME UNI		1			1
CEE		14455				MACH F TEXTIL LEGER NAEMMASCH						ROYAUME UNI		270			542	ROYAUME UNI		270			542	ROYAUME UNI		1			1	ROYAUME UNI		1			1
AOM		26				M O N D E	T	40			127	ROYAUME UNI		270			542	ROYAUME UNI		270			542	ROYAUME UNI		1			1	ROYAUME UNI		1			1
AUT AFRIQUE		51				CEE		36			113	ROYAUME UNI		270			542	ROYAUME UNI		270			542	ROYAUME UNI		1			1	ROYAUME UNI		1			1
FRANCE		11236				FRANCE		24			68	ROYAUME UNI		270			542	ROYAUME UNI		270			542	ROYAUME UNI		1			1	ROYAUME UNI		1			1
BELGIQUE LUXBG		164				ALLEMAGNE RF		2			12	ROYAUME UNI		270			542	ROYAUME UNI		270			542	ROYAUME UNI		1			1	ROYAUME UNI		1			1
PAYS BAS		243				ITALIE		11			33	ROYAUME UNI		270			542	ROYAUME UNI		270			542	ROYAUME UNI		1			1	ROYAUME UNI		1			1
ALLEMAGNE RF		1273				ROYAUME UNI		1			5	ROYAUME UNI		270			542	ROYAUME UNI		270			542	ROYAUME UNI		1			1	ROYAUME UNI		1			1
ITALIE		1539				SUEDE		1			3	ROYAUME UNI		270			542	ROYAUME UNI		270			542	ROYAUME UNI		1			1	ROYAUME UNI		1			1
ROYAUME UNI		357				SUISSE		1			1	ROYAUME UNI		270			542	ROYAUME UNI		270			542	ROYAUME UNI		1			1	ROYAUME UNI</					







1965 Janvier/Sept. — Janvier/Sept.

## e x p o r t

Réunion

WAREN - PRODUIT			MENGES			WERTE			WAREN - PRODUIT			MENGES			WERTE		
Bestimmung - Destination			QUANTITÉ			VALEUR			Bestimmung - Destination			QUANTITÉ			VALEUR		
			Einheit - Unité			1000 \$						Einheit - Unité			1000 \$		
COMMERCE TOTAL						. ACM						242					
HANDEL INSGESAMT						AUT AFRIQUE						AFFICHETS DE FONIE FER ET ACIER					
M O N D E			18231			1			M O N D E			T			4458		
CEE			16542			14			AUT AFRIQUE			T			800		
-ADM			93			1			RHODESIE DU SUD						800		
AUT AFRIQUE			399			14			JAPON						3658		
FRANCF						OFI						243					
PAYS PAS			15682			SUCHE FT MIEL			M O N D E			T			58		
ALLEMAGNE RF			62			ZUCKER UND HONIG			AUT AFRIQUE			T			58		
ITALIE			792			M O N D E			T			T			30		
ROYAUME UNI			219			CEE			T			T			30		
SUISSE			38			AUT AFRIQUE			T			T			30		
ESPAGNE			3			FRANCE			T			T			30		
MAROC			283			ITALIE			T			T			30		
-TOGO			1			MAROC			T			T			30		
-CONGO BRAZZA			1			075			T			T			30		
-COTE FR SOMALI			5			EPICES			T			T			30		
ILE MAURICE			57			GEWUERZE			T			T			30		
-MADAGASCAR			89			M O N D E			T			T			30		
-COMORES			3			CEE			T			T			30		
RHODESIE DU SUD			53			AUT AFRIQUE			T			T			30		
REP. AFRIQUE SUD			6			FRANCE			T			T			30		
ETATS UNIS			606			ITALIE			T			T			30		
QATAR			5			MAROC			T			T			30		
UNION INDIENNE			76			099			T			T			30		
JAPON			224			PREPARATIONS ALIMENTAIRES NDA			T			T			30		
AUSTRALIE			20			NHRUNGS MITTELZUBEREIT A N G			T			T			30		
O+I						099						244					
PROD ALIMENTAIRES BOISSONS TABAC						PREPARATIONS ALIMENTAIRES NDA						CECHETS DE METAUX NON FERREUX					
NHRUNGS UND GENUSSMITTEL						NHRUNGS MITTELZUBEREIT A N G						ARFAELLE VON NE METALLEN					
M O N D E			14404			M O N D E			T			T			65		
CEE			14097			CEE			T			T			24		
-ADM			9			FRANCF			T			T			22		
AUT AFRIQUE			288			112			T			T			1		
FRANCF						BOISSONS ALCOOLIOUES						M O N D E					
ALLEMAGNE RF			13339			ALKOHOLISCHE GETRAENKE						T			1		
ITALIE			28			M O N D E			T			T			1		
ROYAUME UNI			731			CEE			T			T			1		
MAROC			10			-ADM			T			T			1		
-TOGO			273			FRANCF			T			T			1		
ILE MAURICE			1			112.4 I			T			T			1		
-MADAGASCAR			15			RHUM			T			T			1		
-COMORES			7			RUM			T			T			1		
001						112.4 I						3					
ANIMAUX VIVANTS						M O N D E						T					
LEBENDF TIERE						CEE						T					
M O N D E			3			1						1					
AUT AFRIQUE			3			1						1					
ILE MAURICE			3			1						1					
G22						112.4 I						3					
LAIT ET CREME DE LAIT						M O N D E						T					
MILCH UND RAHM						CEE						T					
M O N D E			1			1						1					
-ADM			1			1						1					
-MADAGASCAR			1			1						1					
032						112.4 I						3					
PREP CONSERV POISSONS ET CRUST						M O N D E						T					
FISCHZUBEREITUNGEN U KONSERVEN						CEE						T					
M O N D E			3			1						1					
CEE			2			1						1					
-ADM			1			1						1					
FRANCE			2			1						1					
-MADAGASCAR			1			1						1					
053						112.4 I						3					
PREP ET CONSERVES DE FRUITS						M O N D E						T					
OBST SUEDFR ZUBEREIT KONSERVEN						CEE						T					
M O N D E			1			1						1					
-ADM			1			1						1					
054						112.4 I						3					
LEGUMES PLANTES TUPERC ALIMENT						M O N D E						T					
GEMUESF PFLANZEN KNOLLEN F EHN						CEE						T					
M O N D E			137			15						15					
242						244						243					
243						244						292					
292						3						332					
3						332						5+6+8					
5+6+8						551											
551																	

1965 Januar/Sept. — Janvier/Sept.

## e x p o r t

Reunion

WAREN - PRODUIT	MENGE QUANTITÉ	WERTE VALEUR	WAREN - PRODUIT	MENGE QUANTITÉ	WERTE VALEUR	WAREN - PRODUIT	MENGE QUANTITÉ	WERTE VALEUR
Bestimmung - Destination	Einheit - Unité	1000 \$	Bestimmung - Destination	Einheit - Unité	1000 \$	Bestimmung - Destination	Einheit - Unité	1000 \$
CEE	74	1962	CEE	6	4	CEE		6
FRANCE	72	1671	-AOM	100	54	FRANCF		6
PAYS BAS		6	FRANCF	5	4			
ALLEMAGNE RF	1	18	-MADAGASCAR	100	54			
ITALIE		8						
ROYAUME UNI	9	209	643			732		
SUISSE	2	38	CABL RONCES TREILLIS ETC METAL			VEHICULES AUTOMOBILES ROUTIERS		
ESPAGNE		3	KABEL STACHELDRAHT USW			KRAFTFAHRZEUGE		
ETATS UNIS	23	605				M O N D E T	4	7
QATAR		5	M O N D E T	1	1	CEE	1	2
UNION INDIENNE	3	76	CEE		1	-AOM	3	5
JAPON		5	FRANCF		1	FRANCF	1	2
AUSTRALIE	1	20				-MADAGASCAR	3	4
						-COMORES		1
655			695			735		
TISSUS SPECIAUX ARTIC ASSIMIL			OUTILLAGE EN METAUX COMMUNS			BATEAUX		
SPEZIALGEMEBE UND ERZEUGNISSE			WERKZEUGE AUS UNEDLEN METALLEN			WASSERFAHRZEUGE		
M O N D E T		3	M O N D E T	2	3	M O N D E T		37
CEE		3	CEE	2	3	AUT AFRIQUE		36
FRANCF		3	FRANCF	2	3	ILE MAURICE		36
656			7			821		
ARTICLES EN MAT TEXTILES NDA			MACHINFS ET MATERIEL DE TRANSPOR			MEUBLES		
SPINNSTOFFWAREN A N G			MASCHINEN UND FAHRZEUGE			MUEBEL		
M O N D E T	1158	478	M O N D E	73	73	M O N D E T		1
CEE	1093	459	CEE	25	25	CEE		1
-AOM	42	8	-AOM	11	37	FRANCE		1
AUT AFRIQUE	23	11	AUT AFRIQUE					
FRANCF	971	406	FRANCF	25	25			
ITALIF	122	53	ILE MAURICE	37	37			
MAROC	22	10	-MADAGASCAR	10	10	891		
ILE MAURICE	1	1	-COMORES	2	2	INSTR MUSIQUE PHONDS DISQUES		
-MADAGASCAR	42	8				MUSIKINSTR PLATTENSCHALLPL		
657			711			M O N D E T	1	4
COUV PANQUETS TAPIS TAPISSERIE			CHAUDIERES ET MOT NON ELECTR			CEE	1	1
FUSSBODENBELAEGE TEPPICHE USW			DAMPFKESSEL U NICHTELEKT MOTOR			AUT AFRIQUE	1	3
M O N D E	1	6	M O N D E	2	8	FRANCF	1	1
AUT AFRIQUE	6	6	CEE	2	8	ILE MAURICE	1	3
REP. AFRIQUE SUD	5	5	FRANCF	2	8			
664			714			892		
VERRE			MACHINFS DE BUREAU			OUVRAGES IMPRIMES		
GLAS			BUEROMASCHINEN			DRUCKERBEIERZEUGNISSE		
M O N D E T	3	1	M O N D E T	1	1	M O N D E T	1	2
-AOM	3	1	CEE	1	1	CEE	1	1
-MADAGASCAR	3	1	FRANCF	1	1	-AOM	1	1
665			718			FRANCF		1
VERRERIE			MACH PR AUT INDUS SPECIALISEES			-MADAGASCAR		1
GLASWAREN			MASCH F BESOND GEN INDUSTRIEN					
M O N D E T	7	4	M O N D E T	1	1			
CEE	3	3	-AOM	1	1			
FRANCE	3	3	-MADAGASCAR		1			
674			719					
LARGES PLATS ET TOLÉS			MACHINFS ET APPAREILS NDA					
BREITFLACHSTAHL UND BLECHE			MASCHINEN UND APPARATE ANG					
M O N D E T	20	5	M O N D E T	3	10			
-AOM	20	5	CEE	2	6			
-MADAGASCAR	20	5	-AOM	2	4			
691			FRANCF	2	6			
CONSTRUCTIO METALL ET PARTIES			-MADAGASCAR	1	4			
METALLKONSTRUKTIONEN UND TEILE			722					
M O N D E T	24	5	MACH ELECT APPAR POUR COUPURE					
-AOM	24	5	ELEKTR MASCH U SCHALTGERAETE					
-COTE FR BOMALI	24	5	M O N D E T	1	1			
692			-AOM		1			
RESERVOIRS FUYTS ETC METALLIQ			-COMOPES		1			
BEHAELTER FAESSER USW A METALL			729					
M O N D E T	114	59	MACH ET APP ELECTRIQUES N D A					
			ELEKTR MASCHINEN U APP A N G					
			M O N D E T		6			



Überseeische Assoziierte  
**AUSSENHANDELSSTATISTIK**

Associés d'Outre-Mer  
**STATISTIQUE DU COMMERCE EXTÉRIEUR**

Associati d'Oltremare  
**STATISTICA DEL COMMERCIO CON L'ESTERO**

Overzeese Geassocieerden  
**STATISTIEK VAN DE BUITENLANDSE HANDEL**

Overseas Associates  
**FOREIGN TRADE STATISTICS**

## **Polynésie française**

<b>1966 — No. 2</b>	<b>JAN.-DEZ. 1964</b>
	<b>JAN.-DEC. 1964</b>
	<b>GEN.-DIC. 1964</b>
	<b>JAN.-DEC. 1964</b>
	<b>JAN.-DEC. 1964</b>

Zu den AOM gehören :

- I. — Assoziierte überseeische Länder und Hoheitsgebiete (EAMA + TOM) :  
Senegal, Mali, Elfenbeinküste, Dahome, Mauretanien, Niger, Obervolta, Kongo (Brazza), Zentralafrika, Tschad, Gabun, Togo, Kamerun, Madagaskar, Kongo (Leo), Rwanda, Burundi, Somalia, Suriname, Niederländische Antillen, Niederländisch-Neuguinea (¹), Saint-Pierre-und-Miquelon, Komoren, Französische Somaliküste, Neu-Kaledonien, Französische-Polynesien.
- II. — Überseeische Departements (DOM) :  
Guadeloupe, Martinique, Guayana, Reunion.
- III. — Art und Weise der Assoziierung nicht festgelegt :  
Algerien (Einschliesslich der beiden ehemaligen Sahara-Departements).  
Ab 1963 nicht mehr in der AOM aufgeführt.

---

(¹) Nicht mehr assoziiert mit der EWG seit 18.8.1962.

Les AOM se définissent comme suit :

- I. — *Pays et territoires d'outre-mer associés (EAMA + TOM) :*  
*Sénégal, Mali, Côte-d'Ivoire, Dahomey, Mauritanie, Niger, Haute-Volta, Congo (Brazza), Centrafrique, Tchad, Gabon, Togo, Cameroun, Madagascar, Congo (Léo), Rwanda, Burundi, République de Somalie, Surinam, Antilles néerlandaises, Nouvelle-Guinée néerlandaise (¹), Saint-Pierre-et-Miquelon, Comores, Côte française des Somalis, Nouvelle-Calédonie, Polynésie française.*
- II. — *Départements d'Outre-mer (DOM) :*  
*Guadeloupe, Martinique, Guyane française, Réunion.*
- III. — *Sans régime d'association défini :*  
*Algérie (incluant les deux anciens départements sahariens). Depuis 1963 n'est plus reprise dans les AOM.*

---

(¹) N'est plus associée à la CEE depuis le 18/8/1962.

Inhaltswiedergabe nur mit Quellennachweis gestattet

La reproduction des données est subordonnée à l'indication de la source

La riproduzione del contenuto è subordinata alla citazione della fonte

Het overnemen van gegevens is toegestaan mits duidelijke bronvermelding

Reproduction of the contents of this publication is subject to acknowledgement of the source

## INHALTSÜBERSICHT

Heft 2-66

### Aussenhandel von Französisch Polynesien

Einfuhr nach Ursprung von 1960 bis 31-12-1964 . . . . .	166
Ausfuhr nach Bestimmung von 1960 bis 31-12-1964 . . . . .	167
Einfuhr/Ausfuhrüberschuss von 1960 bis 31-12-1964 . . . . .	167
Einfuhr nach Warenklassen von 1960 bis 31-12-1964 . . . . .	168
Ausfuhr nach wichtigsten Waren von 1960 bis 31-12-1964 . . . . .	169
Einfuhr von 1-1-1964 bis 31-12-1964 . . . . .	171
Ausfuhr von 1-1-1964 bis 31-12-1964 . . . . .	181

### ANMERKUNGEN

Diese Veröffentlichung bringt in je einem Heft für jedes Land eine Analyse des Aussenhandels der mit der EWG assoziierten überseeischen Länder nach Erzeugnissen und nach Ursprung und Bestimmung. Sie enthält nach CST-Teilen und -Gruppen (dreistellig) aufgegliederte Angaben sowie eine gewisse Zahl der für die Ausfuhr wichtigen Rubriken und Positionen (vier- und fünfstellig). Von Ausnahmen abgesehen, sind die Werte einheitlich in Rechnungseinheiten (1 000 \$) und die Mengen in Tonnen ausgedrückt (vgl. Anfangsbuchstaben der Mengeneinheiten unter „Abkürzungen“).

Die Einfuhrwerte umfassen die Versicherungs- und Transportkosten bis zur Grenze des Einfuhrlandes (cif-Werte), aber nicht die Zölle, Steuern und sonstigen in diesem Lande erhobenen Abgaben, und die Ausfuhrwerte schliessen nicht die Versicherungs- und Transportkosten über die Grenzen des Meldelandes hinaus ein (fob-Werte).

### Abkürzungen

CEE	EWG — Europäische Wirtschaftsgemeinschaft
AOM	Assoziierte Überseegebiete
DOM	Überseeische Departements
EAMA	Assoziierte Afrikanische Staaten und Madagaskar
TOM	Mit der EWG assoziierte überseeische Hoheitsgebiete
CST	Internationales Warenverzeichnis für den Aussenhandel (CST)
NDA	a.n.g. (anderweitig nicht genannt)
C	Tausend Karat
G	Gramm
T	Metrische Tonnen
M	Meter
S	Quadratmeter
V	Kubikmeter
L	Liter
N	Stück
P	Paar
K	Kilowatt-Stunden

**Quelle :** Die Zahlen wurden freundlicherweise von den mit den Beziehungen und der Zusammenarbeit mit den überseeischen Ländern beauftragten Statistischen Diensten zur Verfügung gestellt.

**Umrechnungskurse :** 1 000 CFP Franken = 11,14025 \$

### Anmerkungen zu den Erzeugnissen :

#### 1) Einfuhr

271.2	Enthalten 561
284.0.4	Enthalten 684
284.0.7	Enthalten 686
533	Einschl. 895.9.1
561	Einschl. 271.2
684	Einschl. 284.0.4
686	Einschl. 284.0.7
697	Einschl. 812.3
812.3	Enthalten 697
895.9.1	Enthalten 533

#### 2) Ausfuhr —

## TABLE DES MATIERES

Fascicule 2-66

### Commerce Extérieur de la Polynésie Française

Importations par origines de 1960 au 31-12-1964 . . . . .	166
Exportations par destinations de 1960 au 31-12-1964 . . . . .	167
Balance commerciale de 1960 au 31-12-1964 . . . . .	167
Importations par classes de produits de 1960 au 31-12-1964 . . . . .	168
Exportations par principaux produits de 1960 au 31-12-1964 . . . . .	169
Importations du 1-1-1964 au 31-12-1964 . . . . .	171
Exportations du 1-1-1964 au 31-12-1964 . . . . .	181

### OBSERVATIONS

Cette publication présente, en fascicules par pays, une analyse du Commerce Extérieur des Associés d'Outre-Mer de la CEE par produits et par origines et destinations. Elle contient les données par classe de produit et pour chaque Groupe (CST 3 chiffres) ainsi que pour un certain nombre de Rubriques et Positions importantes à l'exportation (CST 4 et 5 chiffres). Les valeurs ont été uniformément exprimées en unités de compte (1 000 \$) et les quantités en tonnes sauf exceptions (voir sous « Abréviations » les initiales d'unités de quantité).

Les valeurs d'importation comprennent les coûts d'assurance et de transport jusqu'à la frontière du pays importateur (valeur caf) mais ne comprennent pas les droits de douane, impôts ou taxes perçus dans ce pays, et les valeurs d'exportation ne comprennent pas les coûts d'assurance et de transport au-delà de la frontière du pays déclarant (valeur fob).

### Abréviations

CEE	Communauté Economique Européenne
AOM	Associés d'Outre-Mer de la CEE
DOM	Départements d'Outre-Mer des Pays de la CEE
EAMA	Etats Africains et Malgaches Associés à la CEE
TOM	Territoires d'Outre-Mer associés à la CEE
CST	Classifications Statistiques et Tarifaires
NDA	Non dénommés ailleurs
C	Milliers de Carats
G	Grammes
T	Tonnes métriques
M	Mètres
S	Mètres carrés
V	Mètres cubes
L	Litres
N	Nombre
P	Paires
K	Kilowatts-heure

**Source :** Chiffres obligeamment communiqués par le Service Statistique chargé des Relations et de la Coopération avec les Etats d'Outre-Mer.

**Taux de conversion :** 1 000 Francs CFP = 11,14025 \$

### Notes par produit :

#### 1) Importation

271.2	Inclus dans le 561
284.0.4	Inclus dans le 684
284.0.7	Inclus dans le 686
533	Y compris le 895.9.1
561	Y compris le 271.2
684	Y compris le 284.0.4
686	Y compris le 284.0.7
697	Y compris le 812.3
812.3	Inclus dans le 697
895.9.1	Inclus dans le 533

#### 2) Exportation —

## FRANZÖSISCH-POLYNESIEN

Einfuhr nach Ursprung

Importations par origines

Tonnen - Tonnes

	1960	1961	1962	1963	1964
<b>Welt - Monde</b>	<b>74 961</b>	<b>84 973</b>	<b>87 749</b>	<b>102 716</b>	<b>203 917</b>
<b>EWG - CEE</b>	<b>32 930</b>	<b>37 744</b>	<b>45 099</b>	<b>52 256</b>	<b>124 675</b>
France	31 834	36 454	42 860	50 581	121 433
U.E.B.L.	150	353	594	479	317
Pays-Bas	587	512	890	409	793
Allemagne (R.F.)	347	342	656	419	1 397
Italie	12	83	99	368	735
Royaume-Uni	1 433	1 298	2 162	1 307	811
Etats-Unis	28 061	33 696	30 893	34 658	51 065
Suède	.	.	.	.	699
Suisse	.	.	.	.	152
Algérie	.	.	.	.	3 907
Canada	.	.	.	.	1 342
Guadeloupe et Martinique	.	.	.	.	1 229
Cambodge	.	.	.	.	808
Japon	.	.	.	.	189
Hong-Kong	396	475	394	346	461
Australie	2 193	2 084	2 519	2 922	3 741
Nouvelle Zélande	1 208	1 014	1 107	1 293	1 660
Nouvelle Calédonie	.	.	155	.	262
Andere Länder - Autres pays	.	.	.	.	12 916

1 000 \$

<b>Welt - Monde</b>	<b>18 050</b>	<b>23 472</b>	<b>25 217</b>	<b>32 240</b>	<b>71 199</b>
<b>EWG - CEE</b>	<b>9 480</b>	<b>13 102</b>	<b>14 886</b>	<b>20 587</b>	<b>48 222</b>
France	8 599	11 956	13 248	19 339	45 244
U.E.B.L.	109	177	161	167	184
Pays-Bas	261	270	410	279	537
Allemagne (R.F.)	492	564	922	546	1 671
Italie	19	135	145	256	587
Royaume-Uni	616	645	788	824	875
Etats-Unis	4 256	5 688	5 718	6 472	15 196
Suède	70	59	91	.	134
Suisse	43	64	114	.	272
Algérie	512	558	517	.	632
Canada	34	168	119	.	197
Guadeloupe et Martinique	285	186	134	.	276
Cambodge	—	187	117	.	175
Japon	123	109	122	.	307
Hong-Kong	590	616	600	457	608
Australie	813	830	875	936	1 318
Nouvelle Zélande	462	576	622	824	1 298
Nouvelle Calédonie	107	137	97	.	198
Andere Länder - Autres pays	659	547	417	.	1 491

## POLYNESIE FRANÇAISE

## Ausfuhr nach Bestimmung

## Exportations par destination

Tonnen - Tonnes

	1960	1961	1962	1963	1964
<b>Welt - Monde</b>	<b>403 445</b>	<b>392 250</b>	<b>355 090</b>	<b>346 080</b>	<b>400 535</b>
<b>EWG - CEE</b>	<b>23 553</b>	<b>22 978</b>	<b>28 016</b>	<b>24 371</b>	<b>25 881</b>
France	23 128	22 619	27 732	24 094	25 584
U.E.B.L.	—	0	0	0	—
Pays-Bas	15	46	18	31	44
Allemagne (R.F.)	295	235	223	164	155
Italie	115	78	43	82	98
Royaume-Uni	2	.	.	.	6
Etats-Unis	10 330	10 237	3 153	6 638	7 191
Danemark	3	.	.	.	1
Japon	251 648	236 857	223 156	194 531	171 431
Australie	11 198	31	11 253	21	17
Nouvelle-Zélande	104 362	121 819	89 330	120 257	195 640
Nouvelle-Calédonie	139	.	110	.	268
Andere Länder - Autres pays	2 210	.	.	.	100

1 000 \$

<b>Welt - Monde</b>	<b>12 717</b>	<b>11 525</b>	<b>10 824</b>	<b>10 238</b>	<b>11 104</b>
<b>EWG - CEE</b>	<b>6 730</b>	<b>5 829</b>	<b>5 591</b>	<b>5 448</b>	<b>5 490</b>
France	5 973	5 067	5 099	4 935	4 993
U.E.B.L.	—	—	1	0	—
Pays-Bas	31	91	37	45	71
Allemagne (R.F.)	660	571	418	401	335
Italie	66	100	36	67	91
Royaume-Uni	24	31	21	.	15
Etats-Unis	328	514	436	379	362
Danemark	33	23	27	.	8
Japon	3 329	3 164	2 995	2 585	2 125
Australie	400	52	343	123	165
Nouvelle-Zélande	1 408	1 654	1 284	1 615	2 654
Nouvelle-Calédonie	82	112	96	.	213
Andere Länder - Autres pays	383	149	31	.	72

## Einfuhr- Ausfuhrüberschuss

## Balance commerciale

1 000 \$

<b>Welt - Monde</b>	<b>— 5 333</b>	<b>— 11 947</b>	<b>— 14 393</b>	<b>— 22 002</b>	<b>— 60 095</b>
<b>EWG - CEE</b>	<b>— 2 750</b>	<b>— 7 273</b>	<b>— 9 295</b>	<b>— 15 139</b>	<b>— 42 732</b>

## FRANZÖSISCH-POLYNESIEN

Einfuhr nach Warenklassen

Importations par classes de produits

1 000 \$

CST		1960	1961	1962	1963	1964
<b>0 + 1</b>	<b>Nahrungs- und Genussmittel - Alimentation, boissons, tabac</b>					
	<b>Welt - Monde</b>	<b>5 020</b>	<b>6 227</b>	<b>6 519</b>	.	<b>10 769</b>
	EWG - CEE	1 781	2 179	2 189	.	4 278
	Royaume-Uni	218	189	266	.	159
	Etats-Unis	832	1 433	1 694	.	2 411
	Algérie	347	370	361	.	346
	Antilles françaises	283	184	134	.	310
	Cambodge	—	187	116	.	171
	Hong-Kong	77	116	172	.	147
	Australie	699	663	675	.	964
	Nouvelle-Zélande	409	493	587	.	1 268
<b>2 + 4</b>	<b>Rohstoffe - Matières premières</b>					
	<b>Welt - Monde</b>	<b>1 093</b>	<b>999</b>	<b>1 015</b>	.	<b>2 237</b>
	EWG - CEE	50	123	119	.	361
	Royaume-Uni	2	—	3	.	6
	Etats-Unis	721	612	667	.	1 526
	Algérie	112	—	111	.	109
	Canada	163	—	47	.	123
<b>3</b>	<b>Brennstoffe - Produits énergétiques</b>					
	<b>Welt - Monde</b>	<b>1 330</b>	<b>1 452</b>	<b>1 318</b>	.	<b>2 640</b>
	EWG - CEE	166	53	90	.	660
	Royaume-Uni	—	—	3	.	—
	Etats-Unis	1 157	1 391	1 165	.	1 445
	Australie	5	8	56	.	93
<b>7</b>	<b>Maschinen und Fahrzeuge - Machines et matériel de transport</b>					
	<b>Welt - Monde</b>	<b>3 867</b>	<b>5 792</b>	<b>6 938</b>	.	<b>31 795</b>
	EWG - CEE	2 915	4 410	5 494	.	22 800
	Royaume-Uni	135	188	264	.	450
	Etats-Unis	573	984	1 057	.	8 053
	Australie	17	28	23	.	60
	Nouvelle-Calédonie	—	—	25	.	52
<b>5 + 6 + 8</b>	<b>Andere industrielle Erzeugnisse - Autres produits industriels</b>					
	<b>Welt - Monde</b>	<b>6 726</b>	<b>8 971</b>	<b>9 418</b>	.	<b>23 663</b>
	EWG - CEE	4 557	6 315	6 990	.	20 062
	Royaume-Uni	261	268	252	.	260
	Etats-Unis	973	1 268	1 134	.	1 760
	Suède	58	52	80	.	112
	Suisse	20	23	35	.	90
	Algérie	51	58	46	.	178
	Union Indienne	59	57	53	.	23
	Japon	90	95	101	.	171
	Hong-Kong	420	490	406	.	446
	Australie	76	108	103	.	183
	Nouvelle-Calédonie	—	—	65	.	109

## POLYNESIE FRANÇAISE

Ausfuhr nach wichtigsten Waren

Exportations par principaux produits

Tonnen - Tonnes

CST		1960	1961	1962	1963	1964
291.1.6	<b>Perlmutter - Nacre</b>					
	Welt - Monde	649	514	346	357	402
	EWG - CEE	639	506	311	303	391
075.2.1	<b>Vanille - Vanille</b>					
	Welt - Monde	179	223	209	223	166
	EWG - CEE	142	169	125	141	131
	Etats-Unis	8	31	34	30	18
	Australie	22	15	16	16	12
221.2	<b>Kopra - Coprah</b>					
	Welt - Monde	23 915	21 692	26 855	23 200	24 878
	EWG - CEE	21 950	21 692	26 855	23 200	24 878
271.3	<b>Natürliche Kalzium-Phosphate - Phosphates de calcium naturels</b>					
	Welt - Monde	377 462	368 784	326 734	321 247	374 117
	EWG - CEE	—	—	—	—	—
	Etats-Unis	10 262	10 135	3 048	6 509	7 098
	Japon	251 647	236 856	223 151	194 530	171 424
	Australie	11 176	—	11 227	—	—
	Nouvelle-Zélande	104 348	121 756	89 307	120 198	195 585

1 000 \$

291.1.6	<b>Perlmutter - Nacre</b>					
	Welt - Monde	858	958	501	423	571
	EWG - CEE	834	937	386	412	553
075.2.1	<b>Vanille - Vanille</b>					
	Welt - Monde	2 072	1 983	1 615	1 326	1 190
	EWG - CEE	1 634	1 490	1 187	950	946
	Etats-Unis	95	283	304	205	121
	Australie	250	143	153	117	84
221.2	<b>Kopra - Coprah</b>					
	Welt - Monde	4 222	2 959	3 554	3 543	3 744
	EWG - CEE	3 901	2 959	3 554	3 543	3 744
271.3	<b>Natürliche Kalzium-Phosphate - Phosphates de calcium naturels</b>					
	Welt - Monde	4 991	4 921	4 389	4 244	4 691
	EWG - CEE	—	—	—	—	—
	Etats-Unis	136	137	41	82	94
	Japon	3 323	3 163	2 993	2 583	2 113
	Australie	149	—	151	—	—
	Nouvelle-Zélande	1 383	1 620	1 200	1 578	2 483





1964 Januar/Dez. — Janvier/Déc.

Import

Polynésie Française

WAREN - PRODUIT			MENGE	WERTE	WAREN - PRODUIT			MENGE	WERTE	WAREN - PRODUIT			MENGE	WERTE
↓ Ursprung - Origine ↓			↓ QUANTITÉ ↓	↓ VALEUR ↓	↓ Ursprung - Origine ↓			↓ QUANTITÉ ↓	↓ VALEUR ↓	↓ Ursprung - Origine ↓			↓ QUANTITÉ ↓	↓ VALEUR ↓
			Einheit - Unité	1000 \$				Einheit - Unité	1000 \$				Einheit - Unité	1000 \$
* COMMERCE TOTAL					* COMMERCE TOTAL					* COMMERCE TOTAL				
* HANDEL INSGESAMT					* HANDEL INSGESAMT					* HANDEL INSGESAMT				
M O N D E				71199	M O N D E				171	M O N D E				23
CEE				46 22	CEE				11	FRANCE				23
.AOM				726	.AOM				11	AUSTRALIE				259
AUT AFRIQUE				778	AUT AFRIQUE				3	NOUV ZELANDE				88
FRANCE				45244	FORMOSE TAIWAN				147	C26				
BELGIQUE LUXBG				184	HONG KONG				564	FROMAGE ET CAILLEHOTTE				
PAYS BAS				537	AUSTRALIE				1268	KAESE UND QUARK				
ALLEMAGNE RF				1671	NOUV ZELANDE				46	M O N D E				216
ITALIE				587	NOUV HEBRIDES				4	CEE				85
ROYAUME UNI				875	.N. CALEDONIE				2	FRANCE				83
.DANEMARK				6	C01					PAYS BAS				1
SUEDE				134	ANIMAUX VIVANTS					ITALIE				2
FINLANDE				30	LEBENDE TIERE					DANEMARK				3
DANEMARK				107	M O N D E				9	SUISSE				30
SUISSE				272	ETATS UNIS				2	ETATS UNIS				1
AUTRICHE				191	NOUV ZELANDE				7	AUSTRALIE				2
PORTUGAL				30	C11					NOUV ZELANDE				94
ESPAGNE				8	VIANDE FRAICHE REFROID CONGEELE					C25				
YUGOSLAVIE				9	FLEISCH FRISCH GEKUEHLT GEFH					OEUFS P OISEAUX				
TURQUIE				1	M O N D E				1372	VOGELEIER				
TCHECOSLOVAQUIE				54	CEE				17	M O N D E				118
HONGRIE				2	.AOM				42	CEE				4
MAROC				81	FRANCE				14	FRANCE				4
ALGERIE				632	PAYS BAS				3	ETATS UNIS				114
.COTE IVOIRE				16	ETATS UNIS				425	ITALIE				2
.GABON				42	AUSTRALIE				107	DANEMARK				3
.MADAGASCAR				145	NOUV ZELANDE				781	SUISSE				30
REP. AFRIQUE SUD				64	NOUV HEBRIDES				42	ETATS UNIS				36
ETATS UNIS				15196	C12					FRANCE				1
CANADA				197	VIANDES ETC SECHES SALES FUMES					ITALIE				1
.GUADELOUPE				260	FLEISCH USW EINFACH ZUBEREITET					HONG KONG				14
.MARTINIQUE				16	M O N D E				32	AUSTRALIE				1
INDES OCCID.				2	CEE				10	NOUV ZELANDE				2
EQUATEUR				22	FRANCE				8	FRANCE				11
CHILI				41	ITALIE				5	ETATS UNIS				13
IRAN				126	DANEMARK				3	JAPON				1
UNION INDIENNE				323	HONG KONG				2	HONG KONG				1
CEYLAN MALDIVES				1	NOUV ZELANDE				17	AUSTRALIE				1
THAILANDE				46	C03					NOUV ZELANDE				2
VIETNAM SUD				10	PREP ET CONSERVES DE VIANDE					FRANCE				11
CAMBODGE				175	FLEISCHZUBEREITUNGEN KONSERVEN					ETATS UNIS				15
MALAYSIA				51	M O N D E				1177	JAPON				23
PHILIPPINES				6	CEE				747	FRANCE				1
CHINE CONTINENT				22	FRANCE				146	HONG KONG				7
JAPON				307	PAYS BAS				661	AUSTRALIE				1
FORMOSE TAIWAN				5	ITALIE				559	NOUV ZELANDE				110
HONG KONG				608	DANEMARK				72	FRANCE				102
AUSTRALIE				1318	HONGRIE				2	PAYS BAS				4
NOUV ZELANDE				1298	.MADAGASCAR				146	MAROC				5
NOUV HEBRIDES				49	ETATS UNIS				76	REP. AFRIQUE SUD				29
.N. CALEDONIE				198	CHINE CONTINENT				1	ETATS UNIS				54
O+1					CHINE CONTINENT				1	CANADA				46
PROD ALIMENTAIRES BOISSONS TABAC					HONG KONG				10	EQUATEUR				22
NAHRUNGS UND GENUSSMITTEL					AUSTRALIE				6	CHINE CONTINENT				1
M O N D E				10769	NOUV ZELANDE				115	JAPON				2
CEE				4278	C02					HONG KONG				2
.AOM				441	LAIT ET CREME DE LAIT					JAPON				2
AUT AFRIQUE				475	MILCH UND RAHM					HONG KONG				2
FRANCE				4030	M O N D E				1321	FRANCE				54
BELGIQUE LUXBG				17	CEE				164	FRANCE				53
PAYS BAS				204	FRANCE				53	PAYS BAS				25
ALLEMAGNE RF				9	FRANCE				111	PAYS BAS				35
ITALIE				18	FRANCE				80	SUISSE				91
ROYAUME UNI				159	FRANCE				7	SUISSE				3
.DANEMARK				96	FRANCE				797	ETATS UNIS				270
SUISSE				142	FRANCE				274	AUSTRALIE				98
PORTUGAL				6	FRANCE					NOUV ZELANDE				
ESPAGNE				6	FRANCE					C03				
YUGOSLAVIE				9	FRANCE					BEURRE				
TURQUIE				1	FRANCE					BUTTER				
TCHECOSLOVAQUIE				53	FRANCE					M O N D E				570
HONGRIE				2	FRANCE					CEE				372
MAROC				75	FRANCE					FRANCE				21
ALGERIE				348	FRANCE					BELGIQUE LUXBG				60
.COTE IVOIRE				14	FRANCE					ETATS UNIS				671
.MADAGASCAR				109	FRANCE					VIETNAM SUD				54
REP. AFRIQUE SUD				54	FRANCE					CAMBODGE				787
ETATS UNIS				2411	FRANCE					O44				
CANADA				50	FRANCE					MAIS				
.GUADELOUPE				254	FRANCE					MAIS				
.MARTINIQUE				16	FRANCE					M O N D E				10
EQUATEUR				22	FRANCE					CEE				1594
CHILI				29	FRANCE					CEE				81
CEYLAN MALDIVES				1	FRANCE					FRANCE				21

1964 Januar/Dez. — Janvier/Déc.

## Import

Französisch-Polynesien

WAREN - PRODUIT	MENGE QUANTITÉ	WERTE VALEUR	WAREN - PRODUIT	MENGE QUANTITÉ	WERTE VALEUR	WAREN - PRODUIT	MENGE QUANTITÉ	WERTE VALEUR
↳ Ursprung - Origine	↳ Einheit - Unité	1000 \$	↳ Ursprung - Origine	↳ Einheit - Unité	1000 \$	↳ Ursprung - Origine	↳ Einheit - Unité	1000 \$
AUSTRALIE	9	1	ITALIE	1	1	CEE	17	13
045 AUTRES CEREALES ANDERES GETREIDE			ROYAUME UNI	1	1	FRANCE	17	13
M O N D E	T	62	ETATS UNIS	727	210	AUSTRALIE	1	1
CEE		3	HONG KONG	46	33	NOUV ZELANDE	4	2
FRANCE	3	1	AUSTRALIE	80	29			
AUSTRALIE	58	13	NOUV ZELANDE	2	1			
			N. CALEDONIE	5	1			
046 SEMOULE ET FARINE DE FROMENT GRIESS UND MEHL AUS WEIZEN						073 CHOCOLAT ET PREP A) CACAO SCHOKOLADE U SCHOKOLADEWAREN		
M O N D E	T	840	054 LEGUMES PLANTES TUREC ALIMENT GEMUESF PFLANZEN KNOLLEN F ENN			M O N D E	T	75
CEE		814	M U N D E	T	2835	CEE		44
FRANCE	7909	808	CEE		1572	FRANCE	44	50
PAYS PAS	40	6	-AOM	2	1	ROYAUME UNI	1	2
ETATS UNIS	29	6	FRANCE	1568	159	SUISSE	7	10
CANADA	31	4	ALLEMAGNE RF	4	6	ETATS UNIS	8	8
AUSTRALIE	78	15	YUGOSLAVIE	4	9	AUSTRALIE	12	3
			TURQUIE	6	1	NOUV ZELANDE	3	2
047 SEMOULE FARINE AUTRES CEREALES GRIESS UND MEHL A AND GETREIDE			TCHECOSLOVAQUIE	11	21			
M O N D E	T	17	ETATS UNIS	983	276	074 THE ET MATE TEE UND MATE		
ETATS UNIS	10	4	CHINE CONTINENT	2	3	M O N D E	T	20
HONG KONG	1	1	JAPON	2	8	CEE		6
			HONG KONG	2	4	FRANCE	1	3
048 PREPAR DE CEREALES DE FARINES ZUBEREITUNGEN A GETREIDEMEHL			AUSTRALIE	113	16	PAYS PAS	5	7
M O N D E	T	1428	NOUV ZELANDE	139	14	CEYLAN MALDIVES	1	1
CEE		695	N. CALEDONIE	2	1	CHINE CONTINENT	2	2
-AOM	2	1				FORMOSE TAIWAN	4	5
FRANCE	674	204	055 PREPARAT ET CONSERV DE LEGUMES ZUBEREITUNGEN A GEMUESE USW			HONG KONG	6	7
PAYS PAS	12	9	M U N D E	T	1455			
ITALIE	9	3	CEE		678	075 EPICES GEWUERZE		
ROYAUME UNI	16	13	AUT AFRIQUE	7	3	M O N D E	T	8
DANEMARK	18	12	FRANCE	674	254	CEE		5
TCHECOSLOVAQUIE	200	32	BELGIQUE LUXBG	4	2	FRANCE	2	4
-COTE IVOIRE	2	1	ROYAUME UNI	2	1	PAYS PAS	3	5
ETATS UNIS	51	41	ALGERIE	7	3	ETATS UNIS	2	3
HONG KONG	1	1	ETATS UNIS	743	254			
AUSTRALIE	442	170	HONG KONG	24	11			
NOUV ZELANDE	3	2	AUSTRALIE	1	1			
051 FRUITS FRAIS NOIX SAUF OLEAGIN OBST UND SUEDFR FRISCH NUESSE			061 SUCRE FT MIEL ZUCKER UND HUNIG			081 ALIMENTS POUR ANIMAUX FUTTERMITTEL		
M O N D E	T	608	M O N D E	T	4183	M O N D E	T	903
CEE		7	CEE		2943	CEE		25
FRANCE	7	4	-AOM	1198	261	FRANCE	25	3
ETATS UNIS	594	263	FRANCE	2897	724	ETATS UNIS	773	112
NOUV ZELANDE	6	3	BELGIQUE LUXBG	30	5	AUSTRALIE	104	10
			PAYS PAS	16	4			
052 FRUITS SECHEES OU DESHYDRATES TROCKENFRUECHTE			ROYAUME UNI	41	9			
M O N D E	T	54	ETATS UNIS	1	1	091 MARGAPINE ET GRAISSES ALIMENT MARGARINE UND AND SPEISEFETTE		
CEE		35	-GUADELOUPE	1173	254	M O N D E	T	61
FRANCE	5	4	-MARTINIQUE	25	6	CEE		58
ETATS UNIS	45	26				FRANCE	58	27
HONG KONG	4	4	062 PREPARATIONS A BASE DE SUCRE ZUCKERWAREN			ETATS UNIS	1	1
			M O N D E	T	235	NOUV ZELANDE	3	1
053 PREP ET CONSERVES DE FRUITS OBST SUEOFR ZUBEREIT KONSERVEEN			CEE		121			
M O N D E	T	988	FRANCE	111	83	099 PREPARATIONS ALIMENTAIRES NDA NAHRUNGSMITTELZUBEREIT A N G		
CEE		125	PAYS PAS	10	8	M O N D E	T	437
-AOM	5	51	ROYAUME UNI	3	2	CEE		134
FRANCE	121	49	ETATS UNIS	85	68	FRANCE	128	64
PAYS PAS	3	1	AUSTRALIE	16	20	PAYS PAS	6	4
			NOUV ZELANDE	9	7	ROYAUME UNI	1	1
						DANEMARK	1	1
071 CAFE KAFFEE			072 CACAO KAKAO			SUISSE	1	1
M O N D E	T	50	M O N D E	T	24	ETATS UNIS	199	170
CEE		33	CEE		48	CHINE CONTINENT	2	2
-AOM	5	12	FRANCE	33	31	HONG KONG	95	49
FRANCE	33	31	ROYAUME UNI	3	1	AUSTRALIE	4	3
ROYAUME UNI	3	1	-COTE IVOIRE	5	12			
-COTE IVOIRE	5	12	ETATS UNIS	10	4	111 BOISSONS N ALC SAUF JUS FRUITS ALKOHOLFREIE GETRAENKE		
ETATS UNIS	10	4				M O N D E	T	414
						CEE		50

1964 Januar/Dez. — Janvier/Déc.

## import

Polynésie Française

WAREN - PRODUIT			MARGE VALEUR 1000 \$	WAREN - PRODUIT			MARGE VALEUR 1000 \$	WAREN - PRODUIT			MARGE VALEUR 1000 \$
Ursprung - Origine		Quantité Einheit - Unité		Ursprung - Origine		Quantité Einheit - Unité		Ursprung - Origine		Quantité Einheit - Unité	
CEE		414	36	ETATS UNIS	381	91	CEE		520	36	
FRANCE		412	50	AUSTRALIE	6	1	FRANCE		519	35	
				-N- CALEDONIE	4	1	ITALIE		1	1	
112				243			ROYAUME UNI		59	5	
BOISSONS ALCOOLIQUEES				BOIS FACONNES OU SIMPL TRAV			ETATS UNIS		187	14	
ALKOHOLISCHE GETRAENKE				HOLZ EINFACH BEARBEITET			AUSTRALIE		132	15	
M O N D E	T	3704	952	M O N D E	T	14195	1530	282			
CEE		1948	340	CEE		6	1	DECHETS DE FONTE FER ET ACIER			
-AOM		19	9	-AOM		6	1	ABFAELLE VON EISEN ODER STAHL			
AUT AFRIQUE		1267	226	FRANCE		1	1	M O N D E	T	9	2
FRANCE		1764	505	ETATS UNIS		12948	1406	CEE		9	2
BELGIQUE LUXBG		5	1	CANADA		1241	123	FRANCE		9	2
PAYS BAS		153	28	-N- CALEDONIE		6	1				
ALLEMAGNE RF		16	3	244				291			
ITALIE		9	4	LIEGE BRUT ET DECHETS				MAT BRUTES ORIG ANIMALE NDA			
ROYAUME UNI		173	126	ROMKORK UND KORKABFAELLE				ROHSTOFFE TIER URSPRUNGS A N B			
DANEMARK		9	3	M O N D E	T	1	1	M O N D E	T	3	6
PORTUGAL		12	6	CEE		1	1	CEE		1	2
ESPAGNE		38	6	FRANCE		1	1	FRANCE		1	2
MAROC		312	46	251				HONG KONG		1	2
ALGERIE		955	181	PATES A PAPIER ET DECHETS				AUSTRALIE		1	1
ETATS UNIS		12	5	ZELLSTOFF UND PAPIERABFAELLE				292			
-MARTINIQUE		19	9	M O N D E	T	10	1	MAT BRUTES ORIG VEGETALE NDA			
CHILI		224	29	CEE		10	1	ROHSTOFFE PFL URSPRUNGS A N G			
CHINE CONTINENT		2	1	FRANCE		10	1	M O N D E	T	17	31
122				263				CEE		12	15
TABACS MANUFACTURES				COTON				FRANCE		11	13
TABAKWAREN				BAUMWOLLE				PAYS BAS		2	2
M O N D E	T	264	467	M O N D E	T	3	2	ETATS UNIS		2	7
CEE		85	132	CEE		2	1	CHINE CONTINENT		1	4
-AOM		2	2	FRANCE		2	1	HONG KONG		2	4
AUT AFRIQUE		117	162	ROYAUME UNI		1	1	AUSTRALIE		2	1
FRANCE		69	110	267				3			
PAYS BAS		16	22	FRIPERIE BRILLES CHIFFONS				PRODUITS ENERGETIQUES			
ROYAUME UNI		1	1	ABFAELLE V SPINNST U LUMPEN				BRENNSTOFFE			
SUISSE		2	4	M O N D E	T	106	117	M O N D E			2640
ALGERIE		117	162	CEE		40	35	CEE			660
-MADAGASCAR		2	2	FRANCE		40	35	-AOM			1
ETATS UNIS		58	166	ETATS UNIS		2	2	FRANCE			660
AUSTRALIE		1	1	MALAYSIA		1	1	ETATS UNIS			1445
2+4				JAPON		64	77	IRAN			126
MATIERES PREMIERES				HONG KONG		1	2	UNION INDIENNE			300
ROHSTOFFE				271				MALAYSIA			15
M O N D E		2237		ENGRAIS NATURELS				AUSTRALIE			93
CEE		361		NATUERLICHE DUENGMITTEL				-N- CALEDONIE			1
-AOM		2		M O N D E	T	3	1	321			
AUT AFRIQUE		109		CEE		11	1	CHARBON COKES ET AGGLOMERES			
FRANCE		354		FRANCE		11	1	KOHL KOKS UND BRIKETTS			
PAYS BAS		6		273				M O N D E	T	16	1
ITALIE		1		PIERRES CONSTRUC SABL GRAVIEMS				CEE		16	1
ROYAUME UNI		6		WERKSTFINE SAND UND KIES				FRANCE		16	1
ALGERIE		109		M O N D E	T	12	1				
ETATS UNIS		1526		CEE		11	1	332			
CANADA		123		FRANCE		11	1	PRODUITS DERIVES DU PETROLE			
MALAYSIA		1		275				ERDOELNESTILLATIONSERZEUGNISSE			
CHINE CONTINENT		5		ABRASIFS NATURELS DIAM INDUST				M O N D E	T	38607	2482
JAPON		77		NATUERLICHE SCHLEIFMITTEL				CEE		5021	609
HONG KONG		9		M O N D E	T	18	3	-AOM		2	1
AUSTRALIE		18		ETATS UNIS		18	3	FRANCE		5021	609
NOUV ZELANDE		1		276				ETATS UNIS		22737	1338
-N- CALEDONIE		2		AUTRES PRODUITS MINERAUX BRUTS				IRAN		3243	126
221				ANDERE MINERALISCHE ROHSTOFFE				UNION INDIENNE		6959	300
GRAINES NOIX OLEAGINEUSES				M O N D E	T	12	1	MALAYSIA		242	15
OELSAATEN UND OELFRUECHTE				CEE		11	1	AUSTRALIE		402	93
M O N D E	T	2	1	FRANCE		11	1	-N- CALEDONIE		2	1
ETATS UNIS		2	1	282				341			
242				BOIS RONDS BRUTS SIMPL EQUAR				GAZ NATURELS ET GAZ D USINE			
ROHHLZ RUND OD EINF BEHAUEN				M O N D E	T	593	128	ERDGAS UND INDUSTRIEGASE			
M O N D E	T	593	128	CEE		202	36	M O N D E	T	659	156
CEE		202	36	-AOM		4	1				
-AOM		4	1	FRANCE		202	36				





1964 Januar/Dez. — Janvier/Déc.

## import

Französisch-Polynesien

WAREN - PRODUIT			MENZE QUANTITÉ			WERTE VALEUR			WAREN - PRODUIT			MENZE QUANTITÉ			WERTE VALEUR		
↳ Ursprung - Origine			↳ Einheit - Unité			↳ 1000 \$			↳ Ursprung - Origine			↳ Einheit - Unité			↳ 1000 \$		
ETATS UNIS			1			1			672			32			33		
662			116			24			FRANCF			32			33		
PIECES DE CONSTR EN MAT CERAM			111			19			ETATS UNIS			1			1		
BAUKATRIAL AUS KERAM STOFFEN			474			132			665			10			7		
M O N D E			25			132			P L O M B			6			5		
C E E			6			19			B L E I			7			5		
FRANCF			188			19			M O N D E			6			7		
BELGIQUE LUXBO			25			1			C E E			5			1		
ALLEMAGNE RF			212			3			FRANCF			6			5		
ETATS UNIS			5			5			ROYAUME UNI			5			1		
AUSTRALIE			1			1			AUSTRALIE			1			1		
NOUV ZELANDE			26			2			686			4			3		
663			73			2077			Z I N C			3			2		
ARTICLES EN MAT MINERALES NDA			304			2077			Z I N K			4			3		
WAREN A MINERAL STOFFEN A N G			302			2077			M O N D E			5			2		
M O N D E			73			2			C E E			2			2		
C E E			68			2			FRANCF			1			1		
FRANCF			300			2			ROYAUME UNI			2			3		
ALLEMAGNE RF			2			2			C E E			2			3		
ROYAUME UNI			2			2			FRANCF			2			2		
ETATS UNIS			1			2			ROYAUME UNI			1			1		
664			105			667			687			2			3		
VERRE			289			664			E T A I N			2			2		
GLAS			92			664			Z I N N			2			2		
M O N D E			2			2			M O N D E			2			3		
C E E			4			11			C E E			2			3		
FRANCE			105			664			FRANCF			2			2		
BELGIQUE LUXBO			22			2			ROYAUME UNI			1			1		
ITALIE			3			2			689			2			3		
ETATS UNIS			3			2			A U T R E S M E T C O M M U N S N O N F E R R E U X			2			3		
AUSTRALIE			41			4			A N D E R E U N E D L E N E M E T A L L E			2			3		
665			12			664			M O N D E			2			3		
VERRERIE			289			664			C E E			2			3		
OLASWAREN			92			664			FRANCF			2			2		
M O N D E			2			2			ROYAUME UNI			1			1		
C E E			4			11			691			2			3		
-AOM			5			13			C O N S T R U C T I O M E T A L L E T P A R T I E S			2			3		
FRANCF			107			1			M E T A L L K O N S T R U K T I O N E N U N D T E I L E			2			3		
BELGIQUE LUXBO			6			1			M O N D E			9368			3689		
ITALIE			3			1			C E E			9319			3643		
ROYAUME UNI			3			1			FRANCF			9307			3637		
ETATS UNIS			76			1			A L L E M A G N E R F			12			6		
AUSTRALIE			64			1			E T A T S U N I S			4			8		
-N. CALEDONIE			25			1			A U S T R A L I E			43			38		
666			62			669			692			1300			740		
ARTICLES EN MATIER CERAMIQUES			1			644			R E S E R V O I R S F U T S E T C M E T A L L I Q			1083			643		
FEINKERAMISCHE ERZEUGNISSE			131			637			B E H A E L T E R F A E S S E R U S W A M E T A L L			97			23		
M O N D E			121			637			M O N D E			82			42		
C E E			63			637			C E E			1082			641		
FRANCE			119			637			A U T A F R I Q U E			1			1		
ALLEMAGNE RF			2			637			FRANCF			1			1		
ROYAUME UNI			6			637			B E L G I Q U E L U X B O			3			2		
ETATS UNIS			1			637			R O Y A U M E U N I			82			42		
HONG KONG			2			637			A L G E R I E			30			27		
AUSTRALIE			1			637			E T A T S U N I S			1			2		
667			1			637			I N D E S O C C I D			4			2		
PIERRES OEHMES ET PERLES FINES			1			637			A U S T R A L I E			97			23		
EDEL SCHMUEKSTEINE ECHT PERLEN			1			637			-N. CALEDONIE			1			2		
M O N D E			1			637			693			707			419		
JAPON			1			637			C A B L R O N C E S T R E I L L I S E T C M E T A L			662			396		
671			1			637			K A B E L S T A E H L D R A H T U S W			642			353		
SPIEGEL FONTES FERRO ALLIAGES			16			637			M O N D E			1			1		
ROHEISEN SPIEGELEISEN FERROLLEG			16			637			C E E			20			42		
M O N D E			10			637			FRANCF			9			3		
C E E			10			637			B E L G I Q U E L U X B O			1			1		
FRANCE			10			637			A L L E M A G N E R F			20			42		
682			1			637			R O Y A U M E U N I			9			3		
CUIVRE			1			637			E T A T S U N I S			2			7		
KUPFER			1			637			684			32			34		
M O N D E			42			637			A L U M I N I U M			32			34		
C E E			40			637			A L U M I N I U M			32			34		
FRANCF			40			637			M O N D E			32			34		
ROYAUME UNI			1			637			C E E			42			42		
ETATS UNIS			2			637			FRANCF			40			42		
684			1			637			ROYAUME UNI			1			42		
ALUMINIUM			1			637			E T A T S U N I S			2			7		
ALUMINIUM			1			637			688			32			34		
M O N D E			32			637			A L U M I N I U M			32			34		
C E E			42			637			M O N D E			32			34		
FRANCE			10			637			C E E			42			42		

1964 Januar/Dez. — Janvier/Déc.

import

Polynésie Française

WAREN - PRODUIT			MENZE QUANTITÉ			WERTE VALEUR			WAREN - PRODUIT			MENZE QUANTITÉ			WERTE VALEUR					
Ursprung - Origine			Einheit - Unité			1000 S			Ursprung - Origine			Einheit - Unité			1000 S					
ETATS UNIS			20			15			CEE			12			26					
AUSTRALIE			16			4			FRANCE			9			19					
694									ALLEMAGNE RF			1			1					
CLÔUTERIE ET BOULONNERIE									ITALIE			3			6					
NAEGEL UND SCHRAUBEN									ROYAUME UNI			3			6					
M O N D E			T			355			SUEDE			2			8					
CEE						186			SUISSE			2			2					
FRANCE						141			ETATS UNIS			8			18					
ALLEMAGNE RF						284			JAPON			4			4					
ROYAUME UNI						4			AUSTRALIE			10			9					
ETATS UNIS						18			718											
HONG KONG						15			MACH PR AUT INDUS SPECIALISEES											
AUSTRALIE						1			MASCH F BESOND GEN INDUSTRIEN											
NOUV ZELANDE						19			M O N D E			T			1987			3157		
						14			CEE						1204			1750		
695									FRANCE						1172			1662		
OUTILLAGE EN METAUX COMMUNS									PAYS BAS						3			6		
WERKZEUGE AUS UNEDLEN METALLEN									ALLEMAGNE RF						25			63		
M O N D E			T			206			ITALIE						3			19		
CEE						157			ROYAUME UNI						758			1388		
FRANCE						148			THAILANDE						12			17		
PAYS BAS						1			AUSTRALIE						4			2		
ALLEMAGNE RF						8			719											
ITALIE						14			MACHINES ET APPAREILS NDA											
ROYAUME UNI						3			MASCHINEN UND APPARATE ANG											
SUEDE						1			M O N D E			T			2211			4836		
ETATS UNIS						34			CEE						1763			3840		
CANADA						1			-ADM						11			32		
JAPON						6			FRANCE						1699			3662		
AUSTRALIE						5			BELGIQUE LUXBG						8			26		
696									PAYS BAS						11			18		
COUTELLERIE ET COUVERTS									ALLEMAGNE RF						29			112		
SCHNEIDWAGEN UND BESTECKE									ITALIE						15			25		
M O N D E			T			17			ROYAUME UNI						40			87		
CEE						14			NORVEGE						2			2		
FRANCE						13			SUEDE						4			10		
ALLEMAGNE RF						1			SUISSE						1			1		
ROYAUME UNI						2			ETATS UNIS						379			830		
ETATS UNIS						1			CANADA						1			5		
JAPON						1			THAILANDE						1			2		
697									HONG KONG						1			1		
ARTICLES METAL USARE DOMEST									AUSTRALIE						12			22		
METALLWAREN VORW F HAUSGER									NOUV ZELANDE						1			2		
M O N D E			T			311			-N- CALEDONIE						1			1		
CEE						231			712											
FRANCE						203			TPACTEURS MACH ET APPAR AGRICO											
PAYS BAS						23			SCHLEPPER MASCHIN APP F LANDW											
ALLEMAGNE RF						4			M O N D E			T			598			952		
ITALIE						1			CEE						520			809		
ROYAUME UNI						3			-ADM						2			3		
SUEDE						2			FRANCE						374			782		
ETATS UNIS						48			ALLEMAGNE RF						124			25		
CANADA						4			ITALIE						22			2		
JAPON						1			ROYAUME UNI						2			1		
HONG KONG						18			ETATS UNIS						74			138		
AUSTRALIE						3			-N- CALEDONIE						2			3		
698									714											
AUT ART MANUF EN MET COMM NDA									MACHINES DE BUREAU											
AND BEARB WAREN A UNEDL METALL									BUEROMASCHINEN											
M O N D E			T			1211			M O N D E			T			23			163		
CEE						1112			CEE						19			128		
FRANCE						1096			FRANCE						10			68		
BELGIQUE LUXBG						4			PAYS BAS						1			2		
PAYS BAS						1			ALLEMAGNE RF						1			10		
ALLEMAGNE RF						12			ITALIE						7			48		
ITALIE						1			SUEDE						1			0		
ROYAUME UNI						14			DANEMARK						2			10		
ETATS UNIS						49			SUISSE						2			19		
JAPON						2			ETATS UNIS						2			2		
HONG KONG						1			715											
AUSTRALIE						30			MACH POUR TRAVAIL DES METAUX											
NOUV ZELANDE						1			METALLPEARBEITUNGSMASCHINEN											
7									M O N D E			T			216			310		
MACHINES ET MATERIFL DE TRANSPOR									CEE						209			297		
MASCHINEN UND FAHRZEUGE									FRANCE						208			297		
M O N D E						31795			DANEMARK						8			12		
									ETATS UNIS						8			12		
									717											
									MACH PR TEKT CUIR MAC A COUDHE											
									MASCH F TEXTIL LEDER NAEMMASCH											
									M O N D E			T			41			73		

1964 Januar/Dez. — Janvier/Déc.

## import

Französisch-Polynesien

WAREN - PRODUIT	MENGE	WERTE	WAREN - PRODUIT	MENGE	WERTE	WAREN - PRODUIT	MENGE	WERTE
↳ Ursprung - Origine	QUANTITÉ	VALEUR	↳ Ursprung - Origine	QUANTITÉ	VALEUR	↳ Ursprung - Origine	QUANTITÉ	VALEUR
	Einheit - Unité	1000 \$		Einheit - Unité	1000 \$		Einheit - Unité	1000 \$
JAPON	4	20	CEE	307	500	CEE	117	530
725			FRANCF	299	488	FRANCF	116	518
APPAREILS ELECTRODOMESTIQUES			ALLEMAGNE RF	4	11	ALLEMAGNE RF	1	4
ELEKTRISCHE HAUSHALTSGERAETE			ITALIE	5	8	ITALIE	1	8
M O N D E	T	71	ROYAUME UNI	1	2	ROYAUME UNI	1	9
CEE	46	152	ETATS UNIS	4	6	AUTRICHE	1	5
-AOM	1	100	AUSTRALIE	2	1	ETATS UNIS	24	148
FRANCF	45	96	-N. CALEDONIE	2	1	JAPON	1	1
PAYS BAS	1	1				HONG KONG	63	163
ALLEMAGNE RF	1	1				AUSTRALIE	1	1
ITALIE	1	1	734					
ROYAUME UNI	1	1	AERONEFS			851		
ETATS UNIS	24	47	LUFTFAHRZEUGE			CHAUSSURES		
JAPON	1	1	M O N D E	T	56	SCHUHE		
AUSTRALIE	1	1	CEE	48	917	M O N D E	T	88
-N. CALEDONIE	1	1	FRANCF	48	516	CEE	80	230
			ETATS UNIS	8	379	AUT AFRIQUE	3	6
			AUSTRALIE	1	22	FRANCF	78	217
726						ALLEMAGNE RF	1	3
APP ELFC MEDICALE ET RADIOLOG			735			ITALIE	2	9
APP F ELEKTROMEDIZIN BESTRAHL			BATEAU			ROYAUME UNI	1	2
M O N D E	24	81	WASSERFAHRZEUGE			MAROC	3	6
CEE	23	77	M O N D E	T	7735	ETATS UNIS	3	13
FRANCF	22	76	CEE	2858	7152	HONG KONG	1	3
ALLEMAGNE RF	1	2	-AOM	1	2606			
DANEMARK	1	2	FRANCF	2524	2467	861		
ETATS UNIS	1	1	PAYS BAS	167	77	APP SCIENTIF ET D OPTIQUE		
			ALLEMAGNE RF	165	57	FEINMECH U OPT ERZEUGNISSE		
729			ITALIE	1	5	M O N D E	T	158
MACH ET APP ELECTRIQUES N D A			ROYAUME UNI	2	2	CEE	61	549
ELEKTR MASCHINEN U APP A N G			ETATS UNIS	4865	4526	-AOM	1	4
M O N D E	T	431	JAPON	12	17	AUT AFRIQUE	84	10
CEE	322	1315	-N. CALEDONIE	1	1	FRANCF	60	422
-AOM	1	1171				ALLEMAGNE RF	1	22
FRANCF	312	1146	812			ITALIE	1	1
BELGIQUE LUXBG	1	1	APP SANIT HYG CHAUFF ECLAIRAGE			DANEMARK	1	1
PAYS BAS	3	11	SANITAE R U HYD ARTKL HEIZK USW			SUISSE	1	2
ALLEMAGNE RF	6	11	M O N D E	T	382	AUTRICHE	1	2
ITALIE	1	1	CEE	283	315	REP. AFRIQUE SUB	84	10
ROYAUME UNI	20	28	FRANCF	271	170	ETATS UNIS	9	57
SUISSE	2	2	BELGIQUE LUXBG	3	2	JAPON	2	27
AUTRICHE	1	2	PAYS BAS	1	1	-N. CALEDONIE	1	4
ETATS UNIS	15	65	ALLEMAGNE RF	9	6			
MALAYSIA	57	34	ITALIE	1	1	862		
JAPON	5	5	ROYAUME UNI	1	1	FOURNITURES PHOTOCINEMA		
HONG KONG	11	5	SUEDE	12	7	PHOTOCHEMISCHE ERZEUGNISSE		
NOUV HEBRIDES	1	2	DANEMARK	1	1	M O N D E	T	31
			SUISSE	28	47	CEE	27	160
731			ETATS UNIS	48	57	FRANCF	24	149
VEHICULES POUR VOIES FERREES			CANADA	2	8	ALLEMAGNE RF	2	8
SCHIENENFAHRZEUGE			JAPON	2	3	ITALIE	1	2
M O N D E	T	1	HONG KONG	6	11	ETATS UNIS	4	15
CEE	1	1						
FRANCF	1	1	821			863		
			MEUBLES			FILMS CINEMA IMPRES ET DEVELOP		
732			MOEBEL			KINOFILME BELICHTET ENTWICKELT		
VEHICULES AUTOMOBILES POUTIENS			M O N D E	T	1415	M O N D E	T	6
KRAFTFAHRZEUGE			CEE	1364	1093	CEE	4	42
M O N D E	T	3845	FRANCF	1359	1020	-AOM	1	37
CEE	3347	6167	PAYS BAS	5	4	FRANCF	4	37
-AOM	14	15	ROYAUME UNI	10	7	ETATS UNIS	2	3
FRANCF	2665	4550	PORTUGAL	1	1	-N. CALEDONIE	1	1
ALLEMAGNE RF	490	887	ETATS UNIS	18	38			
ITALIE	191	323	HONG KONG	21	21	864		
ROYAUME UNI	139	191	AUSTRALIE	1	1	MORLOGERIE		
AUTRICHE	111	157				UHREN		
PORTUGAL	1	3	831			M O N D E	T	4
ETATS UNIS	211	406	ARTI VOYAGE SACS A MAIN ET SIM			CEE	3	110
THAILANDE	23	27	REISEARTIKEL TAESCHNERW U DGL			FRANCF	3	70
JAPON	1	1	M O N D E	T	34	ALLEMAGNE RF	1	69
NOUV HEBRIDES	1	1	CEE	28	66	SUISSE	1	1
-N. CALEDONIE	13	14	AUT AFRIQUE	1	1	ETATS UNIS	2	37
			FRANCF	28	65	JAPON	1	1
733			MAROC	1	1			
VEHIC POUT AUT QUE AUTOMOBILES			ETATS UNIS	1	3	891		
STRASSENFAHRZEUGE O KRAFTANIM			HONG KONG	5	8	INSTP MUSIQUE PHONOS DISQUES		
M O N D E	T	316	841			MUSIKINSTR PLATTENS P SCHALLPL		
			VETEMENTS			M O N D E	T	38
			BEKLEIDUNG					211
			M O N D E	T	206			







1964 Januar/Dez. — Janvier/Déc.

## e x p o r t

Polynésie Française

WAREN - PRODUIT	MENGE	WERTE	WAREN - PRODUIT	MENGE	WERTE	WAREN - PRODUIT	MENGE	WERTE
Bestimmung - Destination	QUANTITÉ	VALEUR	Bestimmung - Destination	QUANTITÉ	VALEUR	Bestimmung - Destination	QUANTITÉ	VALEUR
	Einheit - Unité	1000 \$		Einheit - Unité	1000 \$		Einheit - Unité	1000 \$
COMMERCE TOTAL			PROVISIONS BORD	1	4	CEE	24878	3744
HANDEL INSGESAMT			071			FRANCF	24878	3744
M O N D E	11104		CAFE			271		
CEE	5490		KAFFEE			ENGRAIS NATURELS		
-AOM	248		M O N D E	T	29	NATURELICHE DUENGENMITTEL		
FRANCE	4993		CEE	29	27	M O N D E	T	374117
PAYS BAS	71		FRANCE	29	27	ETATS UNIS	7098	94
ALLEMAGNE RF	335		PROVISIONS BORD		1	JAPON	171424	2113
ITALIE	91		075			NOUV ZELANDE	195585	2483
ROYAUME UNI	15		EPICES			271.3		
DANEMARK	8		GEMUERZE			PHOSPHATES DE CALCIUM NATURELS		
SUISSE	5		M O N D E	T	166	NATURELICHE KALZIUMPHOSPHATE		
ESPAGNE	7		CEE	131	1190	M O N D E	T	374117
-REUNION	1		-AOM	1	1	ETATS UNIS	7098	94
ETATS UNIS	362		FRANCF	115	827	JAPON	171424	2113
CANADA	1		ALLEMAGNE RF	16	119	NOUV ZELANDE	195585	2483
-GUADELOUPE	1		ROYAUME UNI	2	14	291		
-MARTINIQUE	1		DANEMARK	1	8	MAT BRUTES ORIG ANIMALE NDA		
JAPON	2125		ETATS UNIS	18	121	ROHSTOFFE TIER URSPRUNGS A N O		
AUSTRALIE	165		JAPON	1	7	M O N D E	T	411
NOUV ZELANDE	2654		AUSTRALIE	12	84	CEE	399	580
NOUV HEBRIDES	32		NOUV ZELANDE	1	9	FRANCF	120	191
-N. CALEDONIE	213		-N. CALEDONIE	1	1	PAYS BAS	44	71
PROVISIONS BORD	22		075-2 1			ALLEMAGNE RF	139	216
0+1			VANILLE			ITALIE	96	83
PROD ALIMENTAIRES ROISSONS TABAC			VANILLE			ESPAGNE	5	7
NAHRUNGS UND GENUSSMITTEL			M O N D E	T	166	ETATS UNIS	4	8
M O N D E	1500		CEE	131	1190	JAPON	3	5
CEE	1018		-AOM	1	1	291.1		
-AOM	3		FRANCE	115	827	05 IVROIRE SABOTS ET PROD SIMIL		
FRANCE	899		ALLEMAGNE RF	16	119	KNOCHEN ELFENBEIN U AE WAREN		
ALLEMAGNE RF	119		ROYAUME UNI	2	14	M O N D E	T	402
ROYAUME UNI	14		DANEMARK	1	8	CEE	391	553
DANEMARK	8		ETATS UNIS	18	121	FRANCF	112	184
ETATS UNIS	130		JAPON	1	7	PAYS BAS	44	71
JAPON	7		AUSTRALIE	12	84	ALLEMAGNE RF	139	216
AUSTRALIE	84		NOUV ZELANDE	1	9	ITALIE	96	83
NOUV ZELANDE	17		-N. CALEDONIE	1	1	ESPAGNE	5	7
-N. CALEDONIE	3		111			ETATS UNIS	3	6
PROVISIONS BORD	20		BOISSONS N ALC SAUF JUS FRUITS			JAPON	3	5
011			ALKOHOLFREIE GETRAENKE			292		
VIANDE FRAICHE REFRIG CONGEELE			M O N D E	T	10	MAT BRUTES ORIG VEGETALE NDA		
FLEISCH FRISCH GEKUEHLT GEFR			PROVISIONS BORD	10	1	ROHSTOFFE PFL URSPRUNGS A N O		
M O N D E	T	1	112			M O N D E	T	1
PROVISIONS BORD	1	1	BOISSONS ALCOOLIQUES			ETATS UNIS	1	3
031			ALKOHOLISCHE GETRAENKE			3		
POISSONS			M O N D E	T	89	PRODUITS ENERGETIQUES		
FISCH			CEE	41	19	BRENNSTOFFE		
M O N D E	T	5	-AOM	19	2	M O N D E		16
ETATS UNIS	4	5	FRANCE	41	9	-AOM		14
PROVISIONS BORD	1	1	ETATS UNIS	23	4	-N. CALEDONIE		14
042			-N. CALEDONIE	18	2	PROVISIONS BORD		2
RIZ			PROVISIONS BORD	7	4	332		
REIS			2+4			PRODUITS BERIVLS DU PETROLE		
M O N D E	T	30	MATIERES PREMIERES			ERDELDSTILLATIONSERZEUGNISSE		
PROVISIONS BORD	30	6	ROHSTOFFE			M O N D E	T	144
051			M O N D E		9021	-AOM	138	14
FRUITS FRAS NOIX SAUF OLEAGIN			CEE		4305	-N. CALEDONIE	138	14
OBST UND SUEDFR FRISCH NUESSE			FRANCE		3=36	PROVISIONS BORD	6	2
M O N D E	T	153	PAYS BAS		71	5+6-8		
CEE	98	37	ALLEMAGNE RF		216	AUTRES PRODUITS INDUSTRIELS		
FRANCE	98	37	ITALIE		83	ANDERE INOSTRIELLE ERZEUGNISSE		
NOUV ZELANDE	46	3	ESPAGNE		7	M O N D E		235
PROVISIONS BORD	8	2	ETATS UNIS		105			
054			JAPON		2118			
LEGUMES PLANTES TURERC ALIMENT			NOUVELLE ZELAND		2483			
GEMUESE PFLANZEN KNOLLEN F EHM			221					
M O N D E	T	8	GRAINES NOIX OLEAGINEUSES					
		4	OELSAATEN UND OELFRUECHTE					
			M O N D E	T	24878			3744

1964 Januar/Dez. — Janvier/Déc.

## e x p o r t

Französisch-Polynesien

WAREN - PRODUIT			MENZE QUANTITÉ			WERTE VALEUR			WAREN - PRODUIT			MENZE QUANTITÉ			WERTE VALEUR			
Bestimmung - Destination			Einheit - Unité			1000 \$			Bestimmung - Destination			Einheit - Unité			1000 \$			
CEE						67			CEE							1		
-AOM						67			-AOM									1
FRANCF						59			FRANCF									1
ITALIE						8			SUISSE									1
ROYAUME UNI						1												1
SUISSE						5			691									1
-REUNION						1			CONSTRUCTIO METALL ET PARTIES									1
ETATS UNIS						54			METALLKONSTRUKTIONFN UND TEILE									1
CANADA						7			M O N D E	T	6							21
-GUADELOUPE						1			-AOM		6							16
-MARTINIQUE						1												4
JAPON						1			NOUV HEBRIDES		6							16
AUSTRALIE						39												4
NOUV ZELANDE						1			692									1
NOUV HEBRIDES						2			RESERVOIRS FUTS ETC METALLIQ									1
-N. CALEDONIE						63			BEHAELTER FAESSER USH A METALL									1
553									M O N D E	T	244							40
PARFUMFRIE ET PROD UE BEAUTE									CEE		209							24
RIECH UND SCHÖNHEITSMITTEL									-AOM		27							12
M O N D E	T	3				3			FRANCF		209							24
-AOM		2				3			ETATS UNIS		7							4
-N. CALEDONIE		2				3			-N. CALEDONIE		27							12
599									7									1
PRODUITS CHIMIQUES NDA									MACHINFS ET MATERIEL DE TRANSPOR									1
CHEMISCHE ERZEUGNISSE A N G									MACHINEN UND FAHRZEUGE									1
M O N D E	T	6				2			M O N D E		501							12
-AOM		6				2			CEE		74							2
-N. CALEDONIE		6				2			-AOM		157							10
632									FRANCF		74							1
ARTICLES MANUFACT EN BOIS NDA									ETATS UNIS		73							1
BEARBEITETE WAREN A HOLZ A N G									AUSTRALIE		42							1
M O N D E	T	19				17			NOUV ZELANDE		154							2
CEE		1				2			NOUV HEBRIDES		30							3
-AOM		1				2			-N. CALEDONIE		127							42
FRANCE						1			711									1
ROYAUME UNI						4			CHAUDIERES ET MOT NON ELECTR									1
ETATS UNIS						10			DAMPFKESSEL U NICHTELEKT MOTOR									1
AUSTRALIE						1			M O N D E	T	5							139
NOUV ZELANDE						3			CEE		1							4
-N. CALEDONIE						1			-AOM		1							16
652									FRANCF		1							4
TISSUS COTON SAUF TISSUS SPEC									NOUV ZELANDE		2							139
BAUMWOLLGEMEBE									-N. CALEDONIE		1							16
M O N D E	T	4				22			712									1
CEE		2				14			TRACTEURS MACH ET APPAR AGRICO									1
-AOM		3				14			SCHLEPPER MASCHIN APP F LANDM									1
FRANCE						2			M O N D E	T	64							27
SUISSE						1			CEE		64							27
ETATS UNIS						1			FRANCE		64							27
-MARTINIQUE						1			718									1
AUSTRALIE						1			MACH PP AUT INOVS SPECIALISEES									1
-N. CALEDONIE						2			MASCH F BESOND GEN INDUSTRIEN									1
655									M O N D E	T	6							28
TISSUS SPECIAUX ARTIC ASSIMIL									-AOM		6							28
SPEZIALGEMEBE UND ERZEUGNISSE									-N. CALEDONIE		6							28
M O N D E	T	1				1			719									1
657									MACHINFS ET APPAREILS NDA									1
COUV PARQUETS TAPIS TAPISSERIE									MACHINEN UND APPARATE ANG									1
FUSSBODENBELAEGE TEPPICHE USM									M O N D E	T	48							94
M O N D E	T	6				1			CEE		1							4
-AOM		6				1			-AOM		47							89
-N. CALEDONIE		6				1			FRANCE		1							4
667									ETATS UNIS		17							2
PIERRES GEMMES ET PERLES FINES									NOUV HEBRIDES		17							30
EDEL SCHMUCKSTEINE ECHT PERLEN									-N. CALEDONIE		30							59
M O N D E	T	2				2			722									1
724									MACH ELECT APPAR POUR COUPURE									1
APPAR POUR TELECOMMUNICATIONS									ELEKTR MASCH U SCHALTGERAEETE									1
APP F TELEGR TELEPHUN FERNSEH									M O N D E	T	1							1
M O N D E	T	1																1
CEE																		1
-AOM																		1
FRANCE																		1
-N. CALEDONIE																		1
725									725									1
APPAREILS ELECTRODOMESTIQUES									APPAREILS ELECTRODOMESTIQUES									1
ELEKTRISCHE HAUSHALTSGERAEETE									M O N D E									1
M O N D E									CEE									1
CEE									-AOM									1
-AOM									FRANCF									1
FRANCE																		1
-N. CALEDONIE																		1
729									729									1
MACH ET APP ELECTRIQUES N D A									MACH ET APP ELECTRIQUES N D A									1
ELEKTR MASCHINEN U APP A N G									ELEKTR MASCHINEN U APP A N G									1
M O N D E	T	8							M O N D E	T	8							12
CEE									CEE									2
FRANCE									FRANCE									2
ETATS UNIS									ETATS UNIS									10
-N. CALEDONIE									-N. CALEDONIE									3
732									732									1
VEHICULES AUTOMOBILES ROUTIERS									VEHICULES AUTOMOBILES ROUTIERS									1
KRAFTFAHRZEUGE									KRAFTFAHRZEUGE									1
M O N D E	T	15							M O N D E	T	15							42
CEE		1							CEE		1							1
-AOM		2							-AOM		2							3
FRANCE									FRANCE									1
ETATS UNIS									ETATS UNIS									37
-N. CALEDONIE									-N. CALEDONIE									3
734									734									1
AERONEFS									AERONEFS									1
LUFTFAHRZEUGE									LUFTFAHRZEUGE									1
M O N D E	T	7							M O N D E	T	7							99
CEE		2							CEE		2							18
-AOM									-AOM									1
FRANCE									FRANCE									18
ETATS UNIS									ETATS UNIS									24
-N. CALEDONIE									AUSTRALIE									42
735									NOUV ZELANDE									14
BATEAUX									BATEAUX									1
WASSERFAHRZEUGE									WASSERFAHRZEUGE									1
M O N D E									M O N D E									17
CEE									CEE									17
-AOM									-AOM									17
FRANCE									FRANCE									1
-N. CALEDONIE									-N. CALEDONIE									17
841									841									1
VETEMENTS									VETEMENTS									1
BEKLEIDUNG									BEKLEIDUNG									1
M O N D E	T	2							M O N D E	T	2							22
-AOM		1							-AOM		1							

1964 Januar/Dez. — Janvier/Déc.

## e x p o r t

Polynésie Française

WAREN - PRODUIT			WAREN - PRODUIT			WAREN - PRODUIT		
Bestimmung - Destination			Bestimmung - Destination			Bestimmung - Destination		
MENGE	QUANTITÉ	WERTE	MENGE	QUANTITÉ	WERTE	MENGE	QUANTITÉ	WERTE
Einheit - Unité	Einheit - Unité	1000 \$	Einheit - Unité	Einheit - Unité	1000 \$	Einheit - Unité	Einheit - Unité	1000 \$
.AOM		1	CEE	12	23			
.N. CALEDONIE		1	.AGM	8	6			
861			FRANCE	12	23			
APP SCIENTIF ET D OPTIQUE			.N. CALEDONIE	8	6			
FEINMECH U OPT ERZEUGNISSE								
M O N D E	T	15						
CEE		14						
.AOM		1						
FRANCE		9						
ITALIE		3						
.N. CALEDONIE		1						
862								
FOURNITURES PHOTOCINEMA								
PHOTOCHEMISCHE ERZEUGNISSE								
M O N D E	T	3						
CEE		3						
ITALIE		3						
ETATS UNIS		1						
AUSTRALIE		1						
863								
FILMS CINEMA IMPRES ET DEVELOP								
KINOFILME BELICHTET ENTWICKELT								
M O N D E		18						
CEE		3						
.AOM		7						
FRANCE		3						
ETATS UNIS		1						
AUSTRALIE		6						
.N. CALEDONIE		7						
864								
HORLOGERIE								
UHREN								
M O N D E	T	1						
CEE		1						
FRANCE		1						
892								
OUVRAGES IMPRIMES								
DRUCKEREIERZEUGNISSE								
M O N D E	T	28						
AUSTRALIE		28						
896								
OBJETS D ART ET ANTIQUITE								
KUNSTGEGENSTAENDE UND DOL								
M O N D E	T	3						
CEE		1						
FRANCE		1						
ETATS UNIS		4						
899								
ARTICLES MANUFACTURES NDA								
BEARBEITETE WAREN A N G								
M O N D E	T	14						
CEE		4						
.AOM		8						
FRANCE		3						
SUISSE		1						
ETATS UNIS		4						
CANADA		1						
.GUADELOUPE		1						
JAPON		3						
AUSTRALIE		2						
.N. CALEDONIE		7						
951								
ARMURERIE MUNITIONS DE GUERRE								
KRIEGSWAFFEN UND MUNITION								
M O N D E	T	19						
		31						



**VERÖFFENTLICHUNGEN**

**PUBLICATIONS**

**PUBBLICAZIONI**

**UITGAVEN**

**PUBLICATIONS**





TITOLO	TITEL	TITLE
<p><b>PUBBLICAZIONI PERIODICHE</b></p> <p><b>Bollettino generale di statistiche (viola)</b> tedesco / francese / italiano / olandese / inglese 11 numeri all'anno</p> <p><b>Contabilità nazionale (viola)</b> tedesco / francese / italiano / olandese / inglese pubblicazione annuale (compresa nell'abbonamento al Bollettino generale di statistica)</p> <p><b>Informazioni statistiche (arancione)</b> tedesco / francese / italiano / olandese / inglese 4 numeri all'anno</p> <p><b>Statistiche generali</b> tedesco, francese, italiano, olandese, inglese, spagnolo pubblicazione annuale</p> <p><b>Commercio estero : Statistica mensile (rosso)</b> tedesco / francese 11 numeri all'anno</p> <p><b>Commercio estero : Tavole analitiche (rosso)</b> tedesco / francese trimestrale in due tomi (import-export) fascicoli genn.-marzo, genn.-giugno, genn.-sett. fascicolo genn.-dic. : Importazioni Esportazioni già pubblicati integralmente gli anni 1958-1963</p> <p><b>Commercio estero : Codice geografico comune (rosso)</b> tedesco / francese / italiano / olandese / inglese pubblicazione annuale</p> <p><b>Commercio estero : Statistiche tariffarie (rosso)</b> tedesco / francese pubblicazione annuale Importazioni : tab. 1, 3 volumi per complessive tab. 2 e 3, 2 vol. per complessive tab. 4-5 Esportazioni : 3 volumi per complessive già pubblicati gli anni 1961 e 1962</p> <p><b>Commercio estero : Prodotti CECA (rosso)</b> tedesco / francese / italiano / olandese pubblicazioni annuali già pubblicati gli anni 1955-1964</p> <p><b>Associati d'oltremare : Statistica del commercio estero (verde oliva)</b> tedesco / francese 11 numeri all'anno</p> <p><b>Associati d'oltremare : Bollettino statistico (verde oliva)</b> tedesco / francese / italiano / olandese / inglese pubblicazione annuale</p>	<p><b>PERIODIEKE UITGAVEN</b></p> <p><b>Algemeen Statistisch Bulletin (paars)</b> Duits / Frans / Italiaans / Nederlands / Engels 11 nummers per jaar</p> <p><b>Nationale Rekeningen (paars)</b> Duits / Frans / Italiaans / Nederlands / Engels jaarlijks (inbegrepen in het abonnement op het Algemeen Statistisch Bulletin)</p> <p><b>Statistische Mededelingen (oranje)</b> Duits / Frans / Italiaans / Nederlands / Engels 4 nummers per jaar</p> <p><b>Basistatistieken</b> Duits, Frans, Italiaans, Nederlands, Engels, Spaans jaarlijks</p> <p><b>Buitenlandse Handel : Maandstatistiek (rood)</b> Duits / Frans 11 nummers per jaar</p> <p><b>Buitenlandse Handel : Analytische Tabellen (rood)</b> Duits / Frans driemaandelijks in twee banden (invoer-uitvoer) band jan.-maart, jan.-juni, jan.-sept. band jan.-dec. : Invoer Uitvoer tot dusver volledig verschenen : 1958-1963</p> <p><b>Buitenlandse Handel : Gemeenschappelijke Landentijl (rood)</b> Duits / Frans / Italiaans / Nederlands / Engels jaarlijks</p> <p><b>Buitenlandse Handel : Douanetarief-statistiek (rood)</b> Duits / Frans jaarlijks Invoer : tab. 1, 3 banden tezamen tab. 2 en 3, 2 banden tezamen tab. 4-5 Uitvoer : 3 banden tezamen tot dusver verschenen : 1961-1962</p> <p><b>Buitenlandse Handel : Produkten EGKS (rood)</b> Duits / Frans / Italiaans / Nederlands jaarlijks tot dusver verschenen : 1955-1964</p> <p><b>Overzeese Geassocieerden : Statistiek van de Buitenlandse Handel (olijfgroen)</b> Duits / Frans 11 nummers per jaar</p> <p><b>Overzeese Geassocieerden : Statistisch Bulletin (olijfgroen)</b> Duits / Frans / Italiaans / Nederlands / Engels jaarlijks</p>	<p><b>PERIODICAL PUBLICATIONS</b></p> <p><b>General Statistical Bulletin (purple)</b> German / French / Italian / Dutch / English 11 issues per year</p> <p><b>National Accounts (violet)</b> German / French / Italian / Dutch / English yearly (included in the subscription to the General Statistical Bulletin)</p> <p><b>Statistical Information (orange)</b> German / French / Italian / Dutch / English 4 issues yearly</p> <p><b>Basic Statistics</b> German, French, Italian, Dutch, English, Spanish yearly</p> <p><b>Foreign Trade : Monthly Statistics (red)</b> German / French 11 issues yearly</p> <p><b>Foreign Trade : Analytical Tables (red)</b> German / French quarterly publication in two volumes (imports-exports) issues Jan.-March, Jan.-June, Jan.-Sept. issues Jan.-Dec. : Imports Exports previously published complete : 1958-1963</p> <p><b>Foreign Trade : Standard Country Classification (red)</b> German / French / Italian / Dutch / English yearly</p> <p><b>Foreign Trade : Tariff Statistics (red)</b> German / French yearly Imports : Table 1, 3 volumes together Table 2 and 3, 2 volumes together Tables 4-5 Exports : 3 volumes together previously published : 1961-1962</p> <p><b>Foreign Trade : ECSC products (red)</b> German / French / Italian / Dutch yearly previously published : 1955-1964</p> <p><b>Overseas Associates : Foreign Trade Statistics (olive-green)</b> German / French 11 issues per year</p> <p><b>Overseas Associates : Statistical Bulletin (olive green)</b> German / French / Italian / Dutch / English yearly</p>



**PUBBLICAZIONI  
DELL'ISTITUTO  
STATISTICO DELLE  
COMUNITÀ EUROPEE**

**UITGAVEN VAN  
HET BUREAU VOOR  
DE STATISTIEK DER  
EUROPESE GEMEENSCHAPPEN**

**PUBLICATIONS OF  
THE STATISTICAL OFFICE  
OF THE EUROPEAN  
COMMUNITIES**

TITOLO	TITEL	TITLE
<p><b>PUBBLICAZIONI PERIODICHE</b></p> <p><b>Associati d'oltremare: Memento</b> (verde oliva) <i>tedesco / francese</i> pubblicazione annuale</p> <p><b>Statistiche dell'energia</b> (rubino) <i>tedesco / francese / italiano / olandese</i> bimestrale Annuario (compresa nell'abbonamento)</p> <p><b>Statistiche dell'Industria</b> (blu) <i>tedesco / francese / italiano / olandese</i> trimestrale Annuario (compresa nell'abbonamento)</p> <p><b>Siderurgia</b> (blu) <i>tedesco / francese / italiano / olandese</i> bimestrale Annuario 1964</p> <p><b>Statistiche sociali</b> (giallo) <i>tedesco / francese e italiano / olandese</i> 4-6 numeri all'anno</p> <p><b>Statistica agraria</b> (verde) <i>tedesco / francese</i> 8-10 numeri all'anno</p>	<p><b>PERIODIEKE UITGAVEN</b></p> <p><b>Overzeese Geassocieerden: Memento</b> (olijfgroen) <i>Duits / Frans</i> jaarlijks</p> <p><b>Energiestatistiek</b> (robijn) <i>Duits / Frans / Italiaans / Nederlands</i> tweemaandelijks jaarboek (inbegrepen in het abonnement)</p> <p><b>Industriestatistiek</b> (blauw) <i>Duits / Frans / Italiaans / Nederlands</i> driemaandelijks jaarboek (inbegrepen in het abonnement)</p> <p><b>Ijzer en Staal</b> (blauw) <i>Duits / Frans / Italiaans / Nederlands</i> tweemaandelijks jaarboek 1964</p> <p><b>Sociale Statistiek</b> (geel) <i>Duits / Frans en Italiaans / Nederlands</i> 4-6 nummers per jaar</p> <p><b>Landbouwstatistiek</b> (groen) <i>Duits / Frans</i> 8-10 nummers per jaar</p>	<p><b>PERIODICAL PUBLICATIONS</b></p> <p><b>Overseas Associates: Memento</b> (olive-green) <i>German / French</i> yearly</p> <p><b>Energy Statistics</b> (ruby) <i>German / French / Italian / Dutch</i> bimonthly Yearbook (included in the subscription)</p> <p><b>Industrial Statistics</b> (blue) <i>German / French / Italian / Dutch</i> quarterly Yearbook (included in the subscription)</p> <p><b>Iron and Steel</b> (blue) <i>German / French / Italian / Dutch</i> bimonthly Yearbook 1964</p> <p><b>Social Statistics</b> (yellow) <i>German / French and Italian / Dutch</i> 4-6 issues yearly</p> <p><b>Agricultural Statistics</b> (green) <i>German / French</i> 8-10 issues yearly</p>
<p><b>PUBBLICAZIONI NON PERIODICHE</b></p> <p><b>Statistiche sociali: Serie speciale « Bilanci familiari »</b> (giallo) <i>tedesco / francese e italiano / olandese</i> 7 numeri, ciascuno composto di un testo esplicativo e di un volume di tabelle ogni numero serie completa</p> <p><b>Classificazione statistica e tariffaria per il commercio internazionale (CST)</b> <i>tedesco, francese, italiano, olandese</i></p> <p><b>Nomenclatura delle Industrie nelle Comunità europee (NICE)</b> <i>tedesco / francese e italiano / olandese</i></p> <p><b>Nomenclatura uniforme delle merci per la statistica dei trasporti (NST)</b> <i>tedesco, francese</i></p> <p><b>Nomenclature del Commercio (NCE)</b> <i>tedesco / francese / italiano / olandese</i></p>	<p><b>NIET-PERIODIEKE UITGAVEN</b></p> <p><b>Sociale Statistiek: bijzondere reeks „Budget-onderzoek”</b> (geel) <i>Duits / Frans en Italiaans / Nederlands</i> 7 nummers met elk een tekstgedeelte en een tabel-lengedeelte per nummer gehele reeks</p> <p><b>Classificatie voor Statistiek en Tarief van de internationale Handel (CST)</b> <i>Duits, Frans, Italiaans, Nederlands</i></p> <p><b>Systematische Indeling der Industrietakken in de Europese Gemeenschappen (NICE)</b> <i>Duits / Frans en Italiaans / Nederlands</i></p> <p><b>Uniforme Goederennomenclatuur voor de Vervoerstatistiek (NST)</b> <i>Duits, Frans</i></p> <p><b>Nomenclatuur van de Handel (NCE)</b> <i>Duits / Frans / Italiaans / Nederlands</i></p>	<p><b>NON PERIODICAL PUBLICATIONS</b></p> <p><b>Social Statistics: Special Series of Economic Accounts</b> (yellow) <i>German / French and Italian / Dutch</i> 7 issues each with text and tables in separate booklets per issue per issue whole series</p> <p><b>Statistical and Tariff Classification for International Trade (CST)</b> <i>German, French, Italian, Dutch</i></p> <p><b>Nomenclature of the Industries in the European Communities (NICE)</b> <i>German / French and Italian / Dutch</i></p> <p><b>Standard Goods Nomenclature for Transport Statistics (NST)</b> <i>German, French</i></p> <p><b>External Trade Nomenclature (NCE)</b> <i>German / French / Italian / Dutch</i></p>







**STATISTISCHES AMT DER EUROPÄISCHEN GEMEINSCHAFTEN**  
**OFFICE STATISTIQUE DES COMMUNAUTÉS EUROPÉENNES**  
**ISTITUTO STATISTICO DELLE COMUNITÀ EUROPEE**  
**BUREAU VOOR DE STATISTIEK DER EUROPESE GEMEENSCHAPPEN**  
**STATISTICAL OFFICE OF THE EUROPEAN COMMUNITIES**

**Verwaltungsrat / Conseil d'Administration / Consiglio d'Amministrazione / Raad van Bestuur / Supervisory Board**

**Vorsitzender / Président / Presidente / Voorzitter / Chairman :**

**A. Coppé** Vizepräsident der Hohen Behörde der Europäischen Gemeinschaft für Kohle und Stahl / Vice-président de la Haute Autorité de la Communauté européenne du charbon et de l'acier / Vicepresidente dell'Alta Autorità della Comunità Europea del Carbone e dell'Acciaio / Vice-voorzitter van de Hoge Autoriteit der Europese Gemeenschap voor Kolen en Staal / Vice-President of the High Authority of the European Coal and Steel Community

**Mitglieder / Membres / Membri / Leden / Members :**

**L. Levi Sandri** Vizepräsident der Kommission der Europäischen Wirtschaftsgemeinschaft / Vice-président de la Commission de la Communauté économique européenne / Vicepresidente della Commissione della Comunità Economica Europea / Vice-voorzitter van de Commissie der Europese Economische Gemeenschap / Vice-President of the Commission of the European Economic Community

**P. De Groot** Mitglied der Kommission der Europäischen Atomgemeinschaft / Membre de la Commission de la Communauté européenne de l'énergie atomique / Membro della Commissione della Comunità Europea dell'Energia Atomica / Lid van de Commissie der Europese Gemeenschap voor Atoomenergie / Member of the Commission of the European Atomic Energy Community

—

**R. Wagenführ** **Generaldirektor / Directeur général / Direttore Generale / Directeur-Generaal / Director-General**

**H. Schumacher** **Assistent / Assistant / Assistente / Assistent / Assistant**

**Direktoren / Directeurs / Direttori / Directeuren / Directors :**

**Dumas** Allgemeine Statistik / Statistiques générales / Statistica Generale / Algemene Statistiek / General Statistics

**Paretti** Energiestatistik. Statistik der assoziierten überseeischen Länder. Maschinelle Auswertung / Statistiques de l'énergie. Statistiques des associés d'outre-mer. Exploitations mécanographiques / Statistiche dell'Energia. Statistiche degli Associati d'Oltremare. Lavori meccanografici / Energiestatistiek. Statistieken van de Geassocieerde Overzeese Gebieden. Machinale bewerking / Energy Statistics. Statistics of Associated Overseas Countries. Machine Computation.

**C. Legrand** Außenhandels- und Verkehrsstatistik / Statistiques du commerce extérieur et des transports / Statistica del Commercio estero e dei Trasporti / Statistieken van de Buitenlandse Handel en Vervoer / Foreign Trade and Transport Statistics

**F. Grotius** Industrie- und Handwerksstatistik / Statistiques industrielles et artisanales / Statistica dell'Industria e dell'Artigianato / Industrie- en Ambachtsstatistiek / Industrial and Craft Statistics

**P. Gavanier** Sozialstatistik / Statistiques sociales / Statistica Sociale / Sociale Statistiek / Social Statistics

**N.N.** Agrarstatistik / Statistiques agricoles / Statistica Agraria / Landbouwstatistiek / Agricultural Statistics

—

**R. Sannwald** Redaktion der Veröffentlichungen / Rédaction des publications / Redazione delle pubblicazioni / Redactie van de publikaties / Editing of publications

Diese Veröffentlichung kann zum Einzelpreis von DM 6,— oder zum Jahresabonnementspreis von DM 56,— durch die nachstehend aufgeführten Vertriebsstellen bezogen werden :

Cette publication est vendue au numéro au prix de Ffr 7,50 ou Fb 75,— ou par abonnement annuel au prix de Ffr 68,— ou Fb 700,—. S'adresser aux bureaux de vente ci-dessous :

Questa pubblicazione è in vendita al prezzo di Lit. 930,— il numero e di Lit. 8.750,— l'abbonamento annuale da richiedersi agli uffici di vendita seguenti :

Deze publikatie kost Fl. 5,40 resp. 75 BF per nummer of Fl. 50,— resp. 700 BF per jaarabonnement en is verkrijgbaar bij onderstaande verkoopadressen :

This publication is available (single copies : 11s.0d., annual subscription : £5.0s.0d.) from the following sales agents :

**DEUTSCHLAND (B.R.)** BUNDESANZEIGER, Postfach - Köln 1 — Fernschreiber : Anzeiger Bonn 08.882.595

**FRANCE** SERVICE DE VENTE EN FRANCE DES PUBLICATIONS DES COMMUNAUTÉS EUROPÉENNES - 26, rue Desaix, Paris 15\* — Compte courant postal : Paris 23-96

**ITALIA** LIBRERIA DELLO STATO - Piazza G. Verdi, 10 — Roma  
Agenzie : ROMA — Via del Tritone, 61/A e 61/B e Via XX Settembre (Palazzo Ministero delle Finanze) - MILANO — Galleria Vittorio Emanuele, 3 - FIRENZE — Via Cavour, 46/R - NAPOLI — Via Chiaia, 5

**NEDERLAND** STAATSDRUKKERIJ EN UITGEVERIJBEDRIJF — Christoffel Plantijnstraat, 's Gravenhage

**BELGIË-BELGIQUE** BELGISCH STAATSBLOED — Leuvense weg 40 - Brussel 1  
MONITEUR BELGE — 40, rue de Louvain - Bruxelles 1

**LUXEMBOURG** OFFICE CENTRAL DE VENTE DES PUBLICATIONS DES COMMUNAUTÉS EUROPÉENNES — 9, rue Goethe - Luxembourg

**GREAT BRITAIN AND COMMONWEALTH** H.M. STATIONERY OFFICE — P.O. Box 569 - London S.E. 1

**ANDERE LÄNDER - AUTRES PAYS - ALTRI PAESI - ANDERE LANDEN - OTHER COUNTRIES**

ZENTRALVERTRIEBSBÜRO DER VERÖFFENTLICHUNGEN DER EUROPÄISCHEN GEMEINSCHAFTEN

OFFICE CENTRAL DE VENTE DES PUBLICATIONS DES COMMUNAUTÉS EUROPÉENNES

UFFICIO CENTRALE DI VENDITA DELLE PUBBLICAZIONI DELLE COMUNITÀ EUROPEE

CENTRAAL VERKOOPKANTOOR VAN DE PUBLIKATIES DER EUROPESE GEMEENSCHAPPEN

CENTRAL SALES OFFICE FOR PUBLICATIONS OF THE EUROPEAN COMMUNITIES

**Luxembourg : 2, Place de Metz**