
ANIMALSK PRODUKTION

TIERISCHE ERZEUGUNG

ΖΩΙΚΗ ΠΑΡΑΓΩΓΗ

ANIMAL PRODUCTION

PRODUCTION ANIMALE

PRODUZIONE ANIMALE

DIERLIJKE PRODUKTIE

eurostat

Kvartalsvis Vierteljährlich Τριμηνιαίο Quarterly
Trimestriel Trimestrale Driemaandelijks

2 1985



DE EUROPÆISKE FÆLLESSKABERS STATISTISKE KONTOR
STATISTISCHES AMT DER EUROPÄISCHEN GEMEINSCHAFTEN
ΣΤΑΤΙΣΤΙΚΗ ΥΠΗΡΕΣΙΑ ΤΩΝ ΕΥΡΩΠΑΪΚΩΝ ΚΟΙΝΟΤΗΤΩΝ
STATISTICAL OFFICE OF THE EUROPEAN COMMUNITIES
OFFICE STATISTIQUE DES COMMUNAUTÉS EUROPÉENNES
ISTITUTO STATISTICO DELLE COMUNITÀ EUROPEE
BUREAU VOOR DE STATISTIEK DER EUROPESE GEMEENSCHAPPEN

L-2920 Luxembourg — Tél. 43011 — Téléx: Comeur Lu 3423
B-1049 Bruxelles, Bâtiment Berlaymont, Rue de la Loi 200 (Bureau de liaison) — Tél. 235.11.11

Denne publikation kan fås gennem de salgssteder, som er nævnt på omslagets tredje side i dette hæfte.
Diese Veröffentlichung ist bei den auf der dritten Umschlagseite aufgeführten Vertriebsbüros erhältlich.
Την έκδοση αυτή μπορείτε να την προμηθευτείτε από τα γραφεία πωλήσεων τα οποία αναφέρονται στην τρίτη σελίδα του εξωφύλλου.
This publication is obtainable from the sales offices mentioned on the inside back cover.
Pour obtenir cette publication, prière de s'adresser aux bureaux de vente dont les adresses sont indiquées à la page 3 de la couverture.
Per ottenere questa pubblicazione, si prega di rivolgersi agli uffici di vendita i cui indirizzi sono indicati nella 3ª pagina della copertina.
Deze publikatie is verkrijgbaar bij die verkoopkantoren waarvan de adressen op blz. 3 van het omslag vermeld zijn.

ANIMALSK PRODUKTION

TIERISCHE ERZEUGUNG

ΖΩΙΚΗ ΠΑΡΑΓΩΓΗ

ANIMAL PRODUCTION

PRODUCTION ANIMALE

PRODUZIONE ANIMALE

DIERLIJKE PRODUKTIE

	Side
Forkortelser og kilder	IV
Indledning	V
Metodologiske bemærkninger	VI

I: Månedlig statistik for kød

Indenlandsk bruttoproduktion	2
Nettoproduktion (slagtninger)	14
Udenrigshandel med levende dyr	34

II: Månedlig statistik for æg og fjerkræ

Nyplaceringer af kyllinger	48
Æg indlagt i rugemaskine og udrugede kyllinger	55
Udenrigshandel med kyllinger	64

III: Månedlig statistik for mælk og mælkeprodukter

Indsamling af komælk	70
Mælkeprodukter	72
Lagre af mælk i pulverform samt af smør	80

IV: Forsyningsbalancer – Resultater af undersøgelser – Prognoser	83
---	-----------

Tegn og forkortelser

Nul eller af logiske grunde ikke beregnet	—
Mindre end det halve af den anvendte enhed	0
Oplysning foreligger ikke	:
Hemmeligholdelse af statistik	S
EF-medlemsstaterne i alt	EUR 10
Skønmæssigt angivet af Eurostat	*

Kilder

- * Bundesministerium für Ernährung, Landwirtschaft und Forsten, Bonn
- * Ministère de l'Agriculture, Service Central des Enquêtes et Études statistiques, Paris
- * Istituto centrale di statistica, Roma
- * Centraal Bureau voor de Statistiek, Den Haag
- * Institut National de Statistique, Bruxelles
- * Ministère de l'Agriculture et de la Viticulture, Luxembourg
- * Ministry of Agriculture, Fisheries and Food, London
- * Central Statistics Office, Dublin
- * Danmarks Statistik, København
- * Εθνική Στατιστική Υπηρεσία της Ελλάδας, Αθήνα
- * Υπουργείο Γεωργίας, Αθήνα

Denne kvartalsbulletin vedrørende den animalske produktion (i mængdeangivelser) består af 5 dele og indeholder de seneste statistiske oplysninger, som Eurostat indtil 1979 offentliggjorde i følgende publikationer: »Månedlig statistik for kød«, »Månedlig statistik for æg« og »Månedlig statistik for mælk«. Oplysningerne udarbejdes og ajourføres løbende i samarbejde med de kompetente myndigheder i medlemsstaterne inden for rammerne af arbejdsgruppen »Statistik over animalske produkter« under Udvalget for Landbrugsstatistik. I Eurostat's Cronosbank findes basisoplysninger til alle offentliggjorte rækker, som kan rekvireres i form af listings eller magnetbånd. De seneste ajourføringer af de månedlige basisstatistikker kan ligeledes rekvireres hver måned.

Bulletinens indhold

I de første tre dele er samlet de månedlige statistikker for kød (slagtninger, den indenlandske bruttoproduktion, udenrigshandelen med levende dyr), for æg og fjerkræ (æg indlagt i rugemaskine, produktion af og udenrigshandel med kyllinger) og for mælk (indsamling af mælk, mejeriernes produktion, lagre af smør og mælkeprodukter i pulverform). Størstedelen af dette statistiske materiale fremsendes af medlemsstaterne til Eurostat i overensstemmelse med Rådets direktiver eller forordninger.

Del 4 indeholder statistikker over udenrigshandelen med kød, æg og mælkeprodukter. Basisoplysningerne, som er nødvendige for udarbejdelsen af disse statistikker, er de kumulerede Nimexe-oplysninger, som offentliggøres hvert kvartal. For de vigtigste produkters vedkommende (oksekød, svinekød, fårekød, hestekød, smør, tømælk og æg) kombineres disse statistikker over udenrigshandelen med oplysningerne om produktionen og interventionslagrene. Disse informationer offentliggøres i forenklede »Eurostat-balancer«, som ikke nødvendigvis svarer til de årlige forsyningsbalancer, der udarbejdes af medlemsstaterne, men som skal skabe grundlag for hyppigere (kvartalsvise) og hurtigere (4-5 måneder efter det pågældende kvartal) oplysninger om forholdet mellem udbud og efterspørgsel.

Endelig kan indholdet af del 5 variere: årlige forsyningsbalancer, resultater af undersøgelser af husdyrhold eller af strukturen i kvæg- og svineholdet, årlige statistikker over mælk, mejeriernes struktur, rugeriernes struktur og anvendelse, kommentarer og prognoser.

I – MÅNEDLIG KØDSTATISTIK

Kilder

Denne del omfatter de af medlemsstaterne meddelte oplysninger i henhold til nedenfor anførte beslutninger:

- Kvæg: Rådets direktiv nr. 73/132/EØF af 15. maj 1973 (EFT L 153 af 9.6.1973) og 78/53/EØF af 19. december 1978 (EFT L 16 af 20.1.1978); Kommissionens beslutning nr. 73/262/EØF af 24. juli 1973 (EFT L 253 af 10.9.1973);
- Svin: Rådets direktiv nr. 76/630/EØF af 20. juli 1976 (EFT L 223 af 16.8.1976) og nr. 79/920/EØF af 29. oktober 1979 (EFT L 281 af 10.11.1979); Kommissionens beslutning nr. 76/805/EØF af 1. oktober 1976 (EFT L 285 af 16.10.1976);
- Får og geder: Rådets direktiv nr. 82/177/EØF af 22. marts 1982 (EFT L 81 af 27.3.1982); Kommissionens beslutning nr. 82/958/EØF af 22. december 1982 (EFT L 386 af 31.12.1982);
- Enhovede: Aftale mellem Kommissionen og medlemsstaterne.

DEFINITIONER

Nettoproduktion (slagtninger)

Dyr, slagtet inden for et lands grænser, hvad enten der er tale om dyr af indenlandsk eller udenlandsk oprindelse.

Den slagtede mængde angives i slagtevægt, dvs. dyrets vægt, når det er slagtet og afhudet, med fradrag af visse dele, f.eks. hovedet (undtagen hoveder af svin), skindet, en del af lemmerne, indvoldene, tarmene osv. Man tager altså ikke hensyn til spiseligt slagteaffald, hvorimod fedt, som er medregnet i slagtevægten, er inkluderet.

Indførsel og udførsel af levende dyr

Handel med enhver slags levende dyr (slagtedy, dyr til opfodning og avlsdyr, herunder racerene dyr).

Ved udregningen af EF's samlede handel med tredjelande trækker man fra landenes samlede udenrigshandel EF-landenes indbyrdes handel, som er udregnet på grundlag af importtallene.

Indenlandsk bruttoproduktion

Nettoproduktionen med tillæg af saldoen (eksport minus import) i udenrigshandelen for alle dyr af den pågældende art. I tilfælde af at den negative saldo for udenrigshandelen er større end slagtingerne, er bruttoegenproduktionen ligeledes negativ.

BEMÆRKNINGER VEDRØRENDE ENKELTE LANDE

Forbundsrepublikken Tyskland

Forbundsrepublikken Tysklands statistik over udenrigshandel omfatter også handelen med Den tyske demokratiske Republik og Østberlin.

Belgien og Luxembourg

BLØU's udenrigshandel opføres under Belgien ved beregningen af den indenlandske bruttoproduktion.

Irland

I månedsstatistikkerne er medregnet »beslaglagt kød« for indeværende år.

Danmark

I modsætning til, hvad der er tilfældet for de nationale statistikker, er spiseligt slagteaffald ikke medregnet i fællesskabsstatistikken.

Kilde

I denne del offentliggør Eurostat de statistikker, som medlemsstaterne fremsender i overensstemmelse med Kommissionens forordning (EØF) nr. 1868/77 af 29. juli 1977 om anvendelse af artikel 10 i Rådets forordning (EØF) nr. 2782/72 om produktion og afsætning af rugeæg og kyllinger af fjerkræ (EFT L 209 af 17.8.1977 og L 282 af 1.11.1975).

DEFINITIONER

Undersøgelsesfelt: Undersøgelserne foretages hos rugerier med en kapacitet på mindst 1000 æg indlagt i rugemaskine.

Enheder: I fællesskabstabellerne i bilag I til forordning (EØF) nr. 1868/77 noteres resultaterne i tusinder. Visse nationale data anføres med decimaler.

Definitioner: Definitionerne af kategorier og typer rugeæg og daggamle kyllinger er offentliggjort i Rådets forordning (EØF) nr. 2782/75 af 29. oktober 1975.

Nyplaceringer af kyllinger

Omfatter samtlige importerede kyllinger og ikke-eksporterede udrugede kyllinger.

Æg indlagt i rugemaskine

Omfatter alle æg (den nationale produktion + indførsler fra andre fællesskabslande og fra tredjelande), som er indlagt i rugemaskine i rugerier, uanset eventuel senere udførsel af kyllinger til andre fællesskabslande eller tredjelande.

Udrugede kyllinger

Udelukkende de i rugerierne udrugede kyllinger uden medtagelse af ind- og udførslen af kyllinger (tredjelande og Fællesskaberne).

Forbundsrepublikken Tyskland

Her medregnes ikke områderne Hamburg, Bremen og Berlin.

Frankrig

Oplysningerne indsamles ved rundspørge blandt personer, der beskæftiger sig med fjerkræforædling. Oplysningerne vedrører perioder på 4-5 uger (marts, juni, september og december).

III – MÅNEDLIG STATISTIK OVER MÆLK OG MÆLKEPRODUKTER

Kilde

I denne del offentliggør Eurostat statistiske oplysninger, som er indsamlet og fremsendt af de kompetente statistiske kontorer i medlemsstaterne i overensstemmelse med Rådets direktiv af 31. juli 1972 om de statistiske undersøgelser, der skal foretages af medlemsstaterne med hensyn til mælk og mejeriprodukter (72/280/EØF, EFT L 179 af 7.8.1972).

UNDERSØGELSESONRÅDE

De af direktivet omfattede undersøgelser angår: virksomheder eller foretagender, hvis aktiviteter omfattes af gruppe 413 »Mælkeindustri« i NACE, herunder landbrugets kooperative virksomheder; landbrugsbedrifter, der har teknisk behandlings- eller forarbejdningsudstyr svarende til mejeriernes, for så vidt de har 60 malkekøer eller derover og på normal vis behandler eller leverer en gennemsnitlig årlig mængde på mindst 180 t mælk direkte til konsum, virksomheder eller foretagender, der indsamler mælk eller fløde for at videregive disse produkter helt eller delvist uden behandling eller forarbejdning til mejerierne. Leveringer mellem disse virksomheder og foretagender udelukkes og tælles derfor ikke med to gange.

DEFINITIONER

For hvert produkt har man taget definitionerne fra Kommissionens beslutning af 29. april 1976 (76/430/EØF, EFT L 114 af 30.4.1976).

Oplysningerne vedrører kun mælk og produkter frem-

stillet heraf.

For de forarbejdede mejeriprodukters vedkommende angives nettovægten på fremstillingstidspunktet; for de forskellige typer hvid ost og blød ost angives varens vægt, når den er klar til forsendelse, og for den emballerede vares vedkommende den vægt, som figurerer på emballagen. For de andre typer ost angives principielt den »grønne vægt« inden eventuelt vægttab ved lagring (den på nedsaltningstidspunktet registrerede vægt).

BEMÆRKNINGER TIL SKEMAERNE

De i parentes anførte tal svarer til de i bilaget i Kommissionens beslutning nr. 78/808/EØF af 20. september 1978 (EFT L 279 af 4.10.1978) anførte koder.

Indsamling: Omfatter indsamlingen af fløde 1 omregnet til mælkeekvivalenter.

Koncentreret mælk (21): Omfatter koncentreret mælk anvendt ved fremstillingen af »chocolate crumb« (28). Sødmælk i pulverform (221 + 222 + 223): Dette punkt omfatter fløde og delvis skummet mælk i pulverform. Smør (23): Omfatter smeltet smør og butteroil (232). Gælder dog ikke Holland og Irland.

Ost (241): Ost af ren fåremælk, gedemælk og bøffel-mælk (242, 243, 244), samt smelteost og produkter fremstillet af smelteost (25) udelukkes.

IV – UDENRIGSHANDELEN OG EUROSTAT'S BALANCER

Eurostat's balancer

Eurostat's kødbalancer omfatter følgende oplysninger udtrykt i »slagtevægt«:

Bruttoegenproduktion

÷ Eksport af levende dyr (Medlemsstaterne: Eksport i alt; EUR 10, eksport til tredjelande)

+ Import af levende dyr (Medlemsstaterne: Import i alt; EUR 10, import fra tredjelande)

= Anvendbar produktion

+ Import af kød (Medlemsstaterne: Import i alt; EUR 10, import fra tredjelande)

÷ Eksport af kød (Medlemsstaterne: Eksport i alt; EUR 10, eksport til tredjelande)

= Indenlandsk anvendelse i alt

Selvforsyningsgraden er det relative forhold mellem bruttoegenproduktion og indenlandsk anvendelse i alt. Balancerne for de øvrige områder beregnes på lignende måde, dog er selvforsyningsgraden det relative forhold mellem den anvendbare produktion og den indenlandske anvendelse i alt.

Udenrigshandel

Medlemsstaternes im- og eksportoplysninger vedrører den samlede udenrigshandel, dvs. summen af handelen med de øvrige medlemsstater samt tredjelande. Sumrnerne for EUR 10 vedrører dog alene medlemsstaternes udenrigshandel med tredjelande.

De fra udenrigshandelstatistikken anvendte mængdeoplysninger omregnes i henhold til de på side XLV anførte koefficienter til de i Eurostat's balancer anvendte statistiske enheder.

V – FORSYNINGSBALANCER – RESULTATER – PROGNOSER

Denne del omfatter de vigtigste resultater af statistiske undersøgelser, hvis perioditet ikke sammenfalder med denne publikation eller som offentliggøres i »Ekspresinformation«. Metodologiske anmærkninger er anført i Eurostat's særlige publikationer eller i den Agrarstatistiske årbog.

Anmærkning

De sidst anførte tal for samtlige oplysninger vedrørende medlemstaterne er foreløbige. Det sidste tal for de vigtigste oplysninger for EUR 10 er af Eurostat beregnet på grundlag af skøn over de manglende oplysninger fra medlemsstaterne. Såfremt oplysningerne for en enkelt medlemsstat omfattes af reglerne for statistisk hemmeligholdelse (S), er summen for Fællesskabet alene dannet af oplysningerne for de øvrige medlemsstater.

	Seite
Abkürzungen und Quellen	X
Vorbemerkung	XI
Methodische Erläuterungen	XII

I: Monatliche Fleischstatistik

Bruttoeigenerzeugung	2
Nettoerzeugung (Schlachtungen)	14
Außenhandel mit lebenden Tieren	34

II: Monatliche Eier- und Geflügelstatistik

Aufgestallte Küken	48
Eingelegte Bruteier und geschlüpfte Küken	55
Außenhandel mit Küken	64

III: Monatliche Statistik für Milch und Milcherzeugnisse

Kuhmilchaufnahme	70
Gewinnung von Milcherzeugnissen	72
Bestände an Milchpulver und Butter	80

IV: Versorgungsbilanzen – Erhebungsergebnisse – Vorausschätzungen	83
--	-----------

Zeichen und Abkürzungen

DE

Nichts oder aus logischen Gründen nicht errechnet	—
Weniger als die Hälfte der verwendeten Einheit	0
Kein Nachweis vorhanden	:
Statistische Geheimhaltung	S
Mitgliedsländer, insgesamt	EUR 10
Schätzung des Eurostat	*

Quellen

- * Bundesministerium für Ernährung, Landwirtschaft und Forsten, Bonn
- * Ministère de l'Agriculture, Service Central des Enquêtes et Études statistiques, Paris
- * Istituto centrale di statistica, Roma
- * Centraal Bureau voor de Statistiek, Den Haag
- * Institut National de Statistique, Bruxelles
- * Ministère de l'Agriculture et de la Viticulture, Luxembourg
- * Ministry of Agriculture, Fisheries and Food, London
- * Central Statistics Office, Dublin
- * Danmarks Statistik, København
- * Εθνική Στατιστική Υπηρεσία της Ελλάδας, Αθήνα
- * Υπουργείο Γεωργίας, Αθήνα

Das vorliegende vierteljährliche Bulletin über die Tiererzeugung in Mengeneinheiten besteht aus fünf Teilen und enthält die neuesten Angaben über die gleichen statistischen Reihen, wie sie Eurostat bis 1979 in folgenden Heften veröffentlicht hat: Monatsstatistik „Fleisch“, Monatsstatistik „Eier“ und Monatsstatistik „Milch“. Die Angaben werden in Zusammenarbeit mit den Verantwortlichen der Mitgliedstaaten im Rahmen der Arbeitsgruppe „Statistik der tierischen Erzeugnisse“ des Agrarstatistischen Ausschusses erarbeitet und ständig verbessert. Für sämtliche genannten Veröffentlichungen sind in der Cronos-Datenbank von Eurostat Zeitreihen verfügbar; sie können auf Wunsch in Form von Listen drucken oder Magnetbändern geliefert werden; ebenso können die neuesten Überarbeitungen der monatlichen Basisreihen jeden Monat auf Anfrage versandt werden.

Aufbau des Bulletins

In den drei ersten Teilen sind die monatlichen Statistiken über Fleisch (Schlachtungen, Bruttoeigenerzeugung, Außenhandel mit lebenden Tieren), über Eier und Geflügel (Brüten von Eiern, Erzeugung und Außenhandel mit Küken) und über Milch (Milchaufnahme, Erzeugung der Molkereien, Butter- und Milchpulverbestände) zusammengestellt. Die meisten dieser Statistiken werden Eurostat von den Mitgliedstaaten gemäß den Richtlinien oder Verordnungen des Rates übermittelt.

Der vierte Teil enthält die Statistik über den Außenhandel mit Fleisch, Eiern und Milch-erzeugnissen; die für die Ausarbeitung dieser Statistiken notwendigen Angaben sind die vierteljährlichen kumulierten Daten der Nimexe. Für die wichtigsten Erzeugnisse (Rind-, Schweine-, Schaf- und Pferdefleisch, Butter, Milchpulver, Eier) werden diese Statistiken über den Außenhandel den Daten über Erzeugung und Interventionsbestände gegenübergestellt. Mit dieser Kombination von Informationen lassen sich vereinfachte „Eurostat-Bilanzen“ erstellen, die nicht unbedingt den von den Mitgliedstaaten aufgestellten jährlichen Versorgungsbilanzen entsprechen, die aber zu einer häufigeren (vierteljährlich) und rascheren (4 bis 5 Monate nach Ende des in Betracht kommenden Quartals) Information über das Gleichgewicht von Angebot und Nachfrage beitragen dürften.

Schließlich ist der Inhalt des fünften Teils unterschiedlich, und zwar jährliche Versorgungsbilanzen, Ergebnisse der Erhebungen über die Bestände oder die Struktur der Haltung von Rindern und Schweinen, jährliche Milchstatistiken, Struktur der Molkereien, Struktur und Verwendung der Brütereien, Kommentare und Vorausschätzungen usw.

I – MONATLICHE FLEISCHSTATISTIK

Quellen:

Dieser Teil enthält die von den Mitgliedstaaten infolge nachstehender Beschlüsse mitgeteilten Ergebnisse:

- Rinder: Richtlinien des Rates Nr. 73/132/EWG vom 15. Mai 1973 (ABl. L 153 vom 9.6.1973) und Nr. 78/73/EWG vom 19. Dezember 1978 (ABl. L 16 vom 20.1.1978); Entscheidung der Kommission Nr. 73/262/EWG vom 24. Juli 1973 (ABl. L 253 vom 10.9.1973);
- Schweine: Richtlinien des Rates Nr. 76/630/EWG vom 20. Juli 1976 (ABl. L 223 vom 16.8.1976) und 79/920/EWG vom 29. Oktober 1979 (ABl. L 281 vom 10.11.1979); Entscheidung der Kommission Nr. 76/805/EWG vom 1. Oktober 1976 (ABl. L 285 vom 16.10.1976);
- Schafe und Ziegen: Richtlinien des Rates Nr. 82/177/EWG vom 22. März 1982 (ABl. L 81 vom 27.3.1982); Entscheidung der Kommission Nr. 82/958/EWG vom 22. Dezember 1982 (ABl. L 386 vom 31.12.1982);
- Einhufer: Abkommen zwischen Kommission und Mitgliedstaaten.

DEFINITIONEN

Nettoerzeugung (Schlachtungen)

Im Inland geschlachtete Tiere sowohl in- als ausländischer Herkunft.

Die geschlachteten Mengen werden in Schlachtgewicht geschätzt. Darunter versteht man das Gewicht des geschlachteten und ausgenommenen Tieres ohne bestimmte Teile wie Kopf (mit Ausnahme des Schweinekopfs), Haut, Glieder (teilweise), Eingeweide, Därme usw.

Folglich werden eßbare Innereien nicht berücksichtigt, während die im Schlachtgewicht enthaltenen Fette mitgerechnet werden.

Einfuhr und Ausfuhr lebender Tiere

Austausch sämtlicher Lebendtiere (Schlachtvieh, Masttiere und Zuchttiere, einschl. reinrassiger Tiere). Zur Berechnung des gesamten Außenhandels der Europäischen Gemeinschaft zieht man vom Gesamtaußenhandel der Länder den aufgrund der Einfuhren errechneten innergemeinschaftlichen Austausch ab.

Bruttoeigenerzeugung

Nettoerzeugung plus Saldo des Außenhandels (Ausfuhr weniger Einfuhr) mit sämtlichen Tieren dieser Rasse. Falls das Defizit des Außenhandelssaldos die Schlachtungen übertrifft, ist die Bruttoeigenerzeugung negativ.

EINZELBEMERKUNGEN ZU DEN LÄNDERN

Bundesrepublik Deutschland

In den Versorgungsbilanzen der Bundesrepublik Deutschland ist beim Außenhandel auch der Warenverkehr mit der DDR und Berlin (Ost) enthalten.

Belgien und Luxemburg

Der Außenhandel der BLWU wird bei der Berechnung der Bruttoeigenerzeugung vollständig Belgien zugerechnet.

Irland

Die monatlichen Statistiken umfassen auch die „Beschlagnahmen“ von Fleisch im laufenden Jahr.

Dänemark

Im Gegensatz zu den einzelstaatlichen Statistiken sind in der Gemeinschaftsstatistik die eßbaren Innereien nicht berücksichtigt.

Quellen:

Eurostat gibt in diesem Teil die Aufstellungen wieder, die von den Mitgliedstaaten gemäß Verordnung (EWG) Nr. 1868/77 der Kommission vom 29. Juli 1977 zur Anwendung von Artikel 10 der Verordnung (EWG) Nr. 2782/75 des Rates über die Erzeugung und den Verkehr mit Bruteiern und Küken von Hausgeflügel (ABl. L 209 vom 17.8.1977 und L 282 vom 1.11.1975) übermittelt werden.

DEFINITIONEN

Erhebungsbereich: Die Erhebungen werden bei Brütereien mit einem Fassungsvermögen von 1000 und mehr eingelegten Bruteiern durchgeführt.

Einheiten: Die Gemeinschaftstabellen des Anhangs I der Verordnung (EWG) Nr. 1868/77 sehen vor, daß die Ergebnisse in 1000 Stück ausgedrückt werden. Einige nationale Ergebnisse werden mit Dezimalstellen angegeben.

Bezeichnungen: Die Bezeichnungen der Klassen und Typen von Bruteiern und Eintagsküken wurden in der Verordnung (EWG) Nr. 2782/75 des Rates vom 29. Oktober 1975 veröffentlicht.

Aufgestallte Küken

Schließt sämtliche eingeführten Küken sowie alle nicht ausgeführten geschlüpften Küken ein.

Eingelegte Bruteier

Sämtliche in Brütereien eingelegte Bruteier (Inlands-erzeugung plus Einfuhren aus Gemeinschafts- und Drittländern) ohne Berücksichtigung etwaiger späterer Ausfuhren von Küken nach anderen Gemeinschaftsländern oder nach Drittländern.

Geschlüpfte Küken

Ausschließlich in der Brüterei ausgeschlüpfte Küken ohne Berücksichtigung der ein- und ausgeführten Küken (Drittländer oder Gemeinschaft).

Bundesrepublik Deutschland

Nicht inbegriffen sind die Gebiete von Hamburg, Bremen und Berlin (West).

Frankreich

Die Angaben werden durch Erhebungen bei den Brütereien und eine Sondererhebung bei den Züchtern von Geflügelstämmen eingeholt. Sie erstrecken sich auf vier oder fünf Wochen (März, Juni, September und Dezember).

III – MONATLICHE STATISTIK ÜBER MILCH UND
MILCHERZEUGNISSE

Quellen:

In diesem Teil veröffentlicht Eurostat die von den zuständigen Stellen der einzelnen Mitgliedstaaten in Anwendung der „Richtlinie des Rates vom 31. Juli 1972 betreffend die von den Mitgliedstaaten durchzuführenden statistischen Erhebungen über Milch und Milcherzeugnisse“ (72/280/EWG, ABl. L 179 vom 7.8.1972) zusammengestellten und übermittelten Statistiken.

ERHEBUNGSBEREICH

Die Erhebungen, auf die sich die Richtlinie bezieht, erstrecken sich auf: Unternehmen oder Betriebe, deren Tätigkeit unter die Gruppe 413 „Be- und Verarbeitung von Milch“ der NACE fällt einschließlich der genossenschaftlichen landwirtschaftlichen Einrichtungen; landwirtschaftliche Betriebe, welche technische Einrichtungen für die Be- bzw. Verarbeitung besitzen, die denjenigen der Molkereien vergleichbar sind, sofern sie über 60 oder mehr Milchkühe verfügen und durchschnittlich mindestens 180t Milch pro Jahr bearbeiten oder direkt an den Verbraucher liefern; Unternehmen oder Betriebe, die Milch oder Rahm sammeln und diese teilweise oder in ihrer Gesamtheit, ohne selbst eine Be- oder Verarbeitung vorzunehmen, an die Molkereien abgeben.

Die Lieferungen zwischen den einzelnen Unternehmen und Betrieben werden nicht aufgeführt und daher nicht doppelt gezählt.

DEFINITIONEN

Für jedes Erzeugnis wurden die Definitionen der Entscheidung Nr. 76/430/EWG der Kommission vom 29. April 1976 zugrunde gelegt (ABl. L 114 vom 30.4.1976).

Die Angaben beziehen sich nur auf Kuhmilch und die daraus gewonnenen Erzeugnisse.

Für die verpackten Milcherzeugnisse ist das Nettogewicht bei der Herstellung angegeben; für die Frischkäse- und Weichkäsearten ist dies das Gewicht der versandfertigen Ware und für die verpackte Ware ist dies das auf der Verpackung angegebene Gewicht. Für die anderen Käsearten ist grundsätzlich das „Rohgewicht“, vor eventuellen Verlusten durch den Reifevorgang (Gewicht beim Salzen), anzugeben.

BEMERKUNGEN ZU DEN EINZELNEN TABELLEN

Die zwischen Klammern eingetragenen Zahlen beziehen sich auf die in der Anlage der Entscheidung der Kommission Nr. 78/808/EWG vom 20. September 1978 (ABl. L 279 vom 4.10.1978) aufgeführten Schlüsselnummern:

Milchaufnahme: einschließlich der aufgenommenen Rahmmenge (in Milchwert ausgedrückt).

Kondensmilch (21): einschließlich der zur Herstellung von „Chocolate Crumb“ verwendeten Kondensmilch. Vollmilchpulver (221 + 222 + 223): einschließlich Rahmpulver und teilentrahmten Milchpulvers.

Butter (23): einschließlich Schmelzbutter und Butteröl (232), mit Ausnahme der Niederlande und Irlands.

Käse (241): Die auf der Grundlage von Schafs-, Ziegen- und Büffelmilch hergestellten Käsesorten (242, 243, 244) sowie Schmelzkäse und Käsezubereitungen (25) bleiben unberücksichtigt.

IV – AUSSENHANDEL UND „EUROSTAT-BILANZEN“

„Eurostat-Bilanzen“

Die „Eurostat-Bilanzen“ für Fleisch enthalten nachfolgende Erzeugnisse, ausgedrückt in „Schlachtgewicht“:

- Ausfuhr lebender Tiere (Mitgliedstaaten: gesamte Ausfuhr; EUR 10: nur Ausfuhr nach Drittländern)
- + Einfuhr lebender Tiere (Mitgliedstaaten: gesamte Einfuhr; EUR 10: nur Einfuhr aus Drittländern)
- = Verwendbare Erzeugung
- + Einfuhr von Fleisch (Mitgliedstaaten: gesamte Einfuhr; EUR 10: nur Einfuhr aus Drittländern)

- Ausfuhr von Fleisch (Mitgliedstaaten: gesamte Ausfuhr; EUR 10: nur Ausfuhr nach Drittländern)
- = Inlandsverwendung insgesamt

Der Selbstversorgungsgrad ist das Verhältnis, in %, zwischen Bruttoeigenerzeugung und Inlandsverwendung insgesamt.

Die Bilanzen für die anderen Bereiche werden ähnlich berechnet, wobei der Selbstversorgungsgrad jedoch das Verhältnis, in %, zwischen verwendbarer Erzeugung und Inlandsverwendung insgesamt darstellt.

Außenhandel

Die Ein- und Ausfuhrdaten der Mitgliedstaaten betreffen die Gesamtheit ihres Außenhandels, d. h. die Summe ihres Handels mit den übrigen Mitgliedstaaten sowie Drittländern. Die EUR-10-Summen betreffen jedoch nur den Handel der Mitgliedstaaten mit Drittländern. Die der Außenhandelsstatistik entnommenen Mengen werden in die statistische Einheit der „Eurostat-Bilanzen“ anhand der auf Seite XLV aufgeführten Koeffizienten umgerechnet.

V – VERSORGBILANZEN – ERHEBUNGSERGEBNISSE – VORAUSSCHÄTZUNGEN

Dieser Teil umfaßt die wichtigsten Ergebnisse von Statistiken, deren Periodizität nicht mit der dieser Veröffentlichung zusammentrifft oder die als „Schnellbericht“ erscheinen.

Methodische Erläuterungen sind in den Sonderveröffentlichungen von Eurostat enthalten oder sonst im Agrarstatistischen Jahrbuch.

Zur Beachtung

Die letzte Angabe sämtlicher Reihen in bezug auf Mitgliedstaaten ist als provisorisch anzusehen.

Die letzte Angabe der wichtigsten Reihen für EUR 10 wird von Eurostat nach Schätzung der fehlenden einzelstaatlichen Ergebnisse berechnet.

Fallen die Daten für einen bestimmten Mitgliedstaat unter die statistische Geheimhaltung (S), so stellen die Gemeinschaftsdaten nur Teilsummen dar.

Περιεχόμενα

Σελίδα

Συντομογραφίες και πηγές	XVI
Πρόλογος	XVII
Μεθοδολογικές σημειώσεις	XVIII

I: Μηνιαίες στατιστικές του κρέατος

Εγχώρια ακαθάριστη παραγωγή	2
Καθαρή παραγωγή (σφαγές)	14
Εξωτερικό εμπόριο ζώντων ζώων	34

II: Μηνιαίες στατιστικές αυγών και πουλερικών

Εισαγόμενοι νεοσσοί	48
Αυγά προς επώαση και εκκολαφθέντες νεοσσοί	55
Εξωτερικό εμπόριο νεοσσών	64

III: Μηνιαίες στατιστικές γάλακτος και γαλακτοκομικών προϊόντων

Συλλογή γάλακτος αγελάδας	70
Ληφθέντα γαλακτοκομικά προϊόντα	72
Αποθέματα σε γάλα – σκόνη και βούτυρο	80

IV: Ισοζύγια – Αποτελέσματα ερευνών – Προβλέψεις 83

Σημεία και συντομογραφίες

GR

Μηδέν, ή μη υπολογισμένο για λογικές αιτίες	–
Δεδομένα κατώτερα από το μισό της χρησιμοποιούμενης μονάδας	0
Μη διαθέσιμο δεδομένο	:
Στατιστικό απόρρητο	S
Σύνολο κρατών μελών ΕΚ	EUR 10
Εκτίμηση της Eurostat	*

Πηγές

- * Bundesministerium für Ernährung, Landwirtschaft und Forsten, Bonn
- * Ministère de l'Agriculture, Service Central des Enquêtes et Études statistiques, Paris
- * Istituto centrale di statistica, Roma
- * Centraal Bureau voor de Statistiek, Den Haag
- * Institut National de Statistique, Bruxelles
- * Ministère de l'Agriculture et de la Viticulture, Luxembourg
- * Ministry of Agriculture, Fisheries and Food, London
- * Central Statistics Office, Dublin
- * Danmarks Statistik, København
- * Εθνική Στατιστική Υπηρεσία της Ελλάδας, Αθήνα
- * Υπουργείο Γεωργίας, Αθήνα

Η παρούσα τριμηνιαία έκδοση, σχετικά με τον όγκο της ζωικής παραγωγής, περιλαμβάνει πέντε μέρη και περιέχει τις πρόσφατες πληροφορίες που αφορούν τις ίδιες στατιστικές σειρές με αυτές που δημοσίευσε η Eurostat μέχρι το 1979 στα ακόλουθα τεύχη: «Μηνιαίες στατιστικές του κρέατος», «Μηνιαίες στατιστικές αυγών» και «Μηνιαίες στατιστικές του γάλακτος».

Τα στοιχεία υποβάλλονται σε συνεχή επεξεργασία και βελτίωση σε συνεργασία με τους αρμόδιους των κρατών μελών στα πλαίσια της ομάδας εργασίας «Στατιστικές των ζωικών προϊόντων» της Επιτροπής Γεωργικών Στατιστικών. Για όλες τις σειρές που δημοσιεύονται, βρίσκονται διαθέσιμα αναδρομικά στοιχεία στην τράπεζα πληροφοριών Cronos της Eurostat, τα οποία μπορούν να διατεθούν σε μορφή πινάκων υπολογιστή (listings) ή σε μαγνητικές ταινίες μετά από σχετική αίτηση. Κατά τον ίδιο τρόπο οι ενημερώσεις των βασικών μηνιαίων σειρών είναι δυνατό να προσφέρονται κάθε μήνα μετά από σχετική αίτηση.

Μορφή του δελτίου

Στα τρία πρώτα μέρη είναι συγκεντρωμένες οι μηνιαίες στατιστικές για το κρέας (σφαγές, ακαθάριστη εγχώρια παραγωγή, εξωτερικό εμπόριο ζώντων ζώων), τα αυγά και τα πουλερικά (επάωση αυγών, παραγωγή και εξωτερικό εμπόριο νεοσσών) και το γάλα (συλλογή γάλακτος, παραγωγή των γαλακτοκομείων, αποθέματα βουτύρου και γάλα σε σκόνη). Οι περισσότερες από αυτές τις στατιστικές διαβιβάζονται στην Eurostat από τα κράτη μέλη σε εφαρμογή οδηγιών ή κανονισμών του Συμβουλίου.

Το τέταρτο μέρος περιέχει τις στατιστικές για το εξωτερικό εμπόριο κρέατος, αυγών και γαλακτοκομικών προϊόντων. Τα βασικά στοιχεία που είναι απαραίτητα για την εκπόνηση αυτών των στατιστικών είναι τα αθροιστικά τριμηνιαία στοιχεία της Nimex. Για τα κύρια προϊόντα (βοδινό, χοιρινό, πρόβειο ή ίππειο κρέας – βούτυρο, γάλα σε σκόνη, αυγά), οι στατιστικές αυτές για το εξωτερικό εμπόριο παρουσιάζονται παράλληλα με τα στοιχεία για την παραγωγή και τα αποθέματα επέμβασης. Ο συνδυασμός αυτών των πληροφοριών καταλήγει στην παρουσίαση απλοποιημένων «ισοζυγίων Eurostat», που δεν αντιστοιχούν απαραίτητα στα ετήσια ισοζύγια που εκπονούν τα κράτη μέλη, αλλά που θα έπρεπε να συμβάλουν σε μια συχνότερη (τριμηνιαία) και ταχύτερη πληροφόρηση (4-5 μήνες μετά τη λήξη του εξεταζόμενου τριμήνου) για τη σχέση μεταξύ προσφοράς και ζήτησης.

Τέλος, το περιεχόμενο του πέμπτου μέρους είναι ποικίλο: ετήσια ισοζύγια, αποτελέσματα ερευνών για το δυναμικό ή τη δομή των εκτροφείων βοοειδών και χοίρων, ετήσιες στατιστικές γάλακτος, δομή των γαλακτοκομείων, δομή και χρήση των εκκολαπτηρίων, σχόλια, προβλέψεις, κλπ.

I – ΜΗΝΙΑΙΕΣ ΣΤΑΤΙΣΤΙΚΕΣ ΤΟΥ ΚΡΕΑΤΟΣ

Πηγές

Το μέρος αυτό περιέχει τα αποτελέσματα που έχουν ανακοινωθεί από τα κράτη μέλη σύμφωνα με τις ακόλουθες διατάξεις:

- βοοειδή: οδηγίες του Συμβουλίου αριθ. 73/132/ΕΟΚ της 15ης Μαΐου 1973 (ΕΕ L 153 της 9.6.1973) και αριθ. 78/53/ΕΟΚ της 19ης Δεκεμβρίου 1978 (ΕΕ L 16 της 20.1.1978) · απόφαση της Επιτροπής αριθ. 73/262/ΕΟΚ της 24ης Ιουλίου 1973 (ΕΕ L 253 της 10.9.1973) ·
- χοίροι: οδηγίες του Συμβουλίου αριθ. 76/630/ΕΟΚ της 20ής Ιουλίου 1976 (ΕΕ L 223 της 16.8.1976) και αριθ. 79/920/ΕΟΚ της 29ης Οκτωβρίου 1979 (ΕΕ L 281 της 10.11.1979) · απόφαση της Επιτροπής αριθ. 76/805/ΕΟΚ της 1ης Οκτωβρίου 1976 (ΕΕ L 285 της 16.10.1976) ·
- πρόβατα και αίγες: οδηγία του Συμβουλίου αριθ. 82/177/ΕΟΚ της 22ας Μαρτίου 1982 (ΕΕ L 81 της 27.3.1982) · απόφαση της Επιτροπής αριθ. 82/958/ΕΟΚ της 22ας Δεκεμβρίου 1982 (ΕΕ L 386 της 31.12.1982) ·
- ιπποειδή: συμφωνίες μεταξύ της Επιτροπής και των κρατών μελών.

ΟΡΙΣΜΟΙ

Καθαρή παραγωγή (σφαγές)

Ζώα που έχουν σφαγεί στο εσωτερικό της χώρας, εγχώριας ή ξένης προέλευσης.

Οι σφαγείσες ποσότητες εκτιμούνται σε βάρος σκελετού. Εννοείται εδώ το βάρος του σφαγέντος ζώου καθαρισμένου, μη υπολογιζομένων ορισμένων μερών, όπως το κεφάλι (με εξαίρεση τα κεφάλια των χοίρων), το δέρμα, ορισμένα μέλη, τα σπλάχνα, τα εντόσθια, κλπ.

Κατά συνέπεια, δεν υπολογίζονται τα βρώσιμα παραπροϊόντα σφαγίων, ενώ τα λίπη που περιλαμβάνονται στο βάρος του σκελετού υπολογίζονται.

Εισαγωγή και εξαγωγή ζώντων ζώων

Ανταλλαγές που αφορούν όλα τα ζώντα ζώα (ζώα σφαγής, ζώα πάχυνσης και ζώα αναπαραγωγής, περιλαμβανομένων και των καθαρόαιμων ζώων).

Για τον υπολογισμό του συνολικού εξωτερικού εμπορίου της Ευρωπαϊκής Κοινότητας, αφαιρούμε από το συνολικό εξωτερικό εμπόριο των χωρών τις διακοινοτικές ανταλλαγές υπολογισμένες με βάση τις εισαγωγές.

Ακαθάριστη εγχώρια παραγωγή

Καθαρή παραγωγή συν ισοζύγιο εξωτερικού εμπορίου (εξαγωγές μείον εισαγωγές) όλων των ζώων του είδους. Στην περίπτωση που το έλλειμμα του ισοζυγίου του εξωτερικού εμπορίου υπερβαίνει τον αριθμό των σφαγών, η ακαθάριστη εγχώρια παραγωγή είναι αρνητική.

ΠΑΡΑΤΗΡΗΣΕΙΣ ΚΑΤΑ ΧΩΡΑ

Ομοσπονδιακή Δημοκρατία της Γερμανίας

Το εξωτερικό εμπόριο της Ομοσπονδιακής Δημοκρατίας της Γερμανίας περιλαμβάνει τις ανταλλαγές με τη Λαϊκή Δημοκρατία της Γερμανίας και το Ανατολικό Βερολίνο.

Βέλγιο και Λουξεμβούργο

Το εξωτερικό εμπόριο της Οικονομικής Ένωσης Βελγίου – Λουξεμβούργου καταλογίζεται ολόκληρο στο Βέλγιο στον υπολογισμό της ακαθάριστης εγχώριας παραγωγής.

Ιρλανδία

Οι μηνιαίες στατιστικές περιλαμβάνουν τα «κατασχεθέντα κρέατα» για το τρέχον έτος.

Δανία

Αντίθετα με τις εθνικές στατιστικές, η κοινοτική στατιστική αποκλείει τα βρώσιμα παραπροϊόντα σφαγίων.

II – ΜΗΝΙΑΙΕΣ ΣΤΑΤΙΣΤΙΚΕΣ ΑΥΓΩΝ ΚΑΙ ΠΟΥΛΕΡΙΚΩΝ

Πηγή

Σ' αυτό το μέρος, η Eurostat παρουσιάζει τις στατιστικές των κρατών μελών σε εφαρμογή του κανονισμού (ΕΟΚ) αριθ. 1868/77 της Επιτροπής της 29ης Ιουλίου 1977, για την εφαρμογή του άρθρου 10 του κανονισμού (ΕΟΚ) αριθ. 2782/75 του Συμβουλίου σχετικά με την παραγωγή και τη θέση στο εμπόριο των αυγών προς επώαση και των νεοσσών πουλερικών (ΕΕ L 209 της 17.8.1977 και ΕΕ L 282 της 1.11.1975).

ΟΡΙΣΜΟΙ

Πεδίο έρευνας: Οι έρευνες πραγματοποιούνται σε μονάδες δυναμικότητας εκκόλαψης 1000 αυγών τουλάχιστον.

Μονάδες: Οι κοινοτικοί πίνακες του παραρτήματος I του κανονισμού (ΕΟΚ) αριθ. 1868/77 προβλέπουν την υποβολή των αποτελεσμάτων σε χιλιάδες. Ορισμένα εθνικά στοιχεία εισάγονται με δεκαδικούς.

Ορισμοί: Οι ορισμοί των κατηγοριών και τύπων αυγών προς επώαση και των νεοσσών μιας ημέρας δημοσιεύονται στον κανονισμό (ΕΟΚ) αριθ. 2782/75 του Συμβουλίου της 29ης Οκτωβρίου 1975.

Εισαγόμενοι νεοσσοί

Περιλαμβάνει το σύνολο των νεοσσών που εισάγονται και των νεοσσών που εκκολάπτονται και δεν εξάγονται.

Αυγά που τίθενται προς επώαση

Περιλαμβάνει όλα τα αυγά (εθνική παραγωγή + εισαγωγή από χώρες της Κοινότητας και τρίτες χώρες) που τίθενται προς επώαση σε εκκολαπτήρια.

Εκκολαπτόμενοι νεοσσοί

Περιλαμβάνει τους νεοσσούς εκκολαπτηρίων, περιλαμβανομένων αυτών που εξάγονται μεταγενέστερα, αλλά δεν περιλαμβάνει αυτούς που εισάγονται από τρίτες χώρες ή χώρες της Κοινότητας.

ΠΑΡΑΤΗΡΗΣΕΙΣ ΚΑΤΑ ΧΩΡΑ

Ομοσπονδιακή Δημοκρατία της Γερμανίας

Δεν περιλαμβάνονται οι περιοχές Αμβούργου, Βρέμης και Βερολίνου.

Γαλλία

Στοιχεία συλλέγονται με έρευνες στα εκκολαπτήρια και ειδική έρευνα στους επιλογείς των πτηνοτροφικών ποικιλιών. Τα στοιχεία αναφέρονται σε περιόδους 4 ή 5 εβδομάδων (Μάρτιος, Ιούνιος, Σεπτέμβριος και Δεκέμβριος).

GR

III – ΜΗΝΙΑΙΕΣ ΣΤΑΤΙΣΤΙΚΕΣ ΓΑΛΑΚΤΟΣ ΚΑΙ ΓΑΛΑΚΤΟΚΟΜΙΚΩΝ ΠΡΟΪΟΝΤΩΝ

Πηγές

Σ' αυτό το μέρος, η Eurostat δημοσιεύει τις στατιστικές που έχουν συλλεγεί και διαβιβαστεί από τις αρμόδιες εθνικές υπηρεσίες των κρατών μελών σε εφαρμογή της οδηγίας του Συμβουλίου της 31ης Ιουλίου 1972 σχετικά με τις στατιστικές έρευνες που πρέπει να πραγματοποιούν τα κράτη μέλη για το γάλα και τα γαλακτοκομικά προϊόντα (72/280/ΕΟΚ, ΕΕ L 179 της 7.8.1972).

ΠΕΔΙΟ ΕΡΕΥΝΑΣ

Οι έρευνες που αφορά η οδηγία αναφέρονται στις επιχειρήσεις ή εγκαταστάσεις που έχουν δραστηριότητα η οποία υπάγεται στην ομάδα 413 «Βιομηχανία γάλακτος» της NACE (Ονοματολογία εξωτερικού εμπορίου), περιλαμβανομένων των αγροτικών συνεταιριστικών οργανισμών · στις αγροτικές εκμεταλλεύσεις που έχουν τεχνικές εγκαταστάσεις επεξεργασίας ή μεταποίησης παρόμοιες με αυτές των γαλακτοκομιών, εφόσον διαθέτουν τουλάχιστον 60 γαλακτοφόρες αγελάδες και, κανονικά, επεξεργάζονται ή παραδίδουν απευθείας στην κατανάλωση μια μέση ετήσια ποσότητα τουλάχιστον 180 τόνων γάλακτος · στις επιχειρήσεις ή εγκαταστάσεις που συλλέγουν γάλα ή κρέμα για να τα παραδώσουν συνολικά ή μερικά, χωρίς επεξεργασία ή μεταποίηση στα γαλακτοκομεία.

Οι παραδόσεις μεταξύ αυτών των επιχειρήσεων και εγκαταστάσεων μηδενίζονται και έτσι δεν υπολογίζονται διπλά.

ΟΡΙΣΜΟΙ

Για κάθε προϊόν έχουν επιλεγεί οι ορισμοί της απόφασης αριθ. 76/430/ΕΟΚ της Επιτροπής της 29ης Απριλίου 1976 (ΕΕ L 114 της 30.4.1976).

Τα στοιχεία δεν αφορούν παρά μόνο το αγελαδινό γάλα και τα προϊόντα του.

Για τα τυποποιημένα γαλακτοκομικά προϊόντα, αναφέρεται το καθαρό βάρος στο στάδιο της παρασκευής · για τους τύπους φρέσκου τυρού και μαλακού τυρού, αναφέρεται το βάρος του εμπορεύματος έτοιμου προς αποστολή και, για τα συσκευασμένα

εμπορεύματα, το βάρος που αναφέρεται στη συσκευασία. Για τους λοιπούς τύπους τυρού, καταρχήν, αναφέρεται το βάρος πριν από την ωρίμανση και τις ενδεχόμενες απώλειες καθαρισμού (βάρος κατά το αλάτισμα).

ΠΑΡΑΤΗΡΗΣΕΙΣ ΚΑΤΑ ΠΙΝΑΚΑ

Οι αριθμοί μεταξύ παρενθέσεων αντιστοιχούν στους κωδικούς που αναφέρονται στο παράρτημα της απόφασης της Επιτροπής αριθ. 78/808/ΕΟΚ της 20ής Σεπτεμβρίου 1978 (ΕΕ L 279 της 4.10.1978).

Συλλογή: Περιλαμβάνονται οι ποσότητες κρέμας που έχουν συλλεγεί εκφρασμένες σε ισοδύναμο γάλακτος.

Συμπυκνωμένο γάλα (21): Περιλαμβάνεται το συμπυκνωμένο γάλα που χρησιμοποιείται για την κατασκευή «σοκολάτας crumb» (28).

Γάλα ολόκληρο και σε σκόνη (221 + 222 + 223): Περιλαμβάνονται η κρέμα και το μερικά αποκορυφωμένο γάλα σε σκόνη.

Βούτυρο (23): Περιλαμβάνονται το λιωμένο βούτυρο και το βουτυρέλαιο (232), αλλά όχι από τις Κάτω Χώρες και την Ιρλανδία.

Τυρός (241): Οι καθαροί τυροί από πρόβατα, αίγες και βουβάλους (242, 243, 244) όπως και οι λιωμένοι τυροί και τα παρασκευάσματα με βάση τον τυρό (25) εξαιρούνται.

IV – ΕΞΩΤΕΡΙΚΟ ΕΜΠΟΡΙΟ ΚΑΙ «ΙΣΟΖΥΓΙΑ Eurostat»

«Ισοζύγια Eurostat»

Τα «ισοζύγια Eurostat» για το κρέας παρουσιάζουν τα ακόλουθα αποτελέσματα, εκφρασμένα σε «βάρος σκελετού»:

Ακαθάριστη εγχώρια παραγωγή

– Εξαγωγές ζώντων ζώων (κράτη μέλη: όλες οι εξαγωγές · Ευρώπη των 10: μόνο εξαγωγές προς τρίτες χώρες)

+ Εισαγωγές ζώντων ζώων (κράτη μέλη: όλες οι εισαγωγές · Ευρώπη των 10: μόνο εισαγωγές από τρίτες χώρες)

= Χρησιμοποιήσιμη παραγωγή

+ Εισαγωγές κρέατος (κράτη μέλη: όλες οι εισαγωγές · Ευρώπη των 10: μόνο εισαγωγές από τρίτες χώρες)

– Εξαγωγές κρέατος (κράτη μέλη: όλες οι εξαγωγές · Ευρώπη των 10: μόνο εξαγωγές προς τρίτες χώρες)
= Συνολική εσωτερική χρήση.

Ο βαθμός αυτόρκειας είναι η σχέση, εκφρασμένη σε ποσοστά, μεταξύ της ακαθάριστης εγχώριας παραγωγής και της συνολικής εσωτερικής χρήσης.

Τα ισοζύγια για τους άλλους τομείς υπολογίζονται κατά παρόμοιο τρόπο εκτός του βαθμού αυτόρκειας που αποτελεί τότε τη σχέση μεταξύ της χρησιμοποιήσιμης παραγωγής της συνολικής εσωτερικής χρήσης, εκφρασμένη επί τοις εκατό.

Εξωτερικό εμπόριο

Οι εισαγωγές και εξαγωγές των κρατών μελών αφορούν το σύνολο του εξωτερικού εμπορίου τους, δηλαδή το άθροισμα του εμπορίου τους με τα άλλα κράτη μέλη και τις τρίτες χώρες. Τα σύνολα της Ευρώπης, αντίθετα, αφορούν μόνο το εμπόριο των κρατών μελών με τις τρίτες χώρες.

Οι ποσότητες που αναφέρονται στις στατιστικές του εξωτερικού εμπορίου μετατρέπονται σε στατιστική μονάδα των «ισοζυγίων Eurostat» με τη βοήθεια συντελεστών μετατροπής των οποίων ο κατάλογος παρουσιάζεται στη σελίδα XLV.

V – ΙΣΟΖΥΓΙΑ – ΑΠΟΤΕΛΕΣΜΑΤΑ ΕΡΕΥΝΩΝ – ΠΡΟΒΛΕΨΕΙΣ

Το μέρος αυτό αναφέρει τα κυριότερα αποτελέσματα των στατιστικών, των οποίων η περιοδικότητα δεν συμπίπτει με αυτή του παρόντος δελτίου, ή που δημοσιεύονται με μορφή « συνοπτικής ενημέρωσης ». Μεθοδολογικές σημειώσεις αναφέρονται στις λεπτομερείς δημοσιεύσεις της Eurostat ή στην Αγροτική Στατιστική Επετηρίδα.

Σημείωση

Οι τελευταίοι αριθμοί των σειρών σχετικά με τα κράτη μέλη πρέπει να θεωρηθούν ως προσωρινοί. Οι τελευταίοι αριθμοί των κυριότερων σειρών της Ευρώπης των 10 υπολογίζονται από την Eurostat μετά από εκτίμηση των εθνικών αποτελεσμάτων που ελλείπουν. Όταν, για ένα κράτος μέλος, τα στοιχεία καλύπτονται από το στατιστικό απόρρητο (S), τα κοινοτικά σύνολα είναι μερικά.

Contents

	Page
Abbreviations and sources	XXII
Foreword	XXIII
Methodological notes	XXIV

I: Monthly statistics on meat

Gross indigenous production	2
Net production (slaughterings)	14
External trade in live animals	34

II: Monthly statistics on eggs and poultry

Chicks placed	48
Eggs incubated and chicks hatched	55
External trade in chicks	64

III: Monthly statistics on milk and milk products

Collection of cow's milk	70
Milk products obtained	72
Stocks of milk powder and butter	80

IV: Supply balance-sheets – Survey results – Forecasts 83



Signs and abbreviations

EN

Nil or not applicable	—
Data less than half the unit used	0
No data available	:
Statistical confidentiality	S
Total of the member countries of the EC	EUR 10
Estimate made by Eurostat	*

Sources

- * Bundesministerium für Ernährung, Landwirtschaft und Forsten, Bonn
- * Ministère de l'Agriculture, Service Central des Enquêtes et Études statistiques, Paris
- * Istituto centrale di statistica, Roma
- * Centraal Bureau voor de Statistiek, Den Haag
- * Institut National de Statistique, Bruxelles
- * Ministère de l'Agriculture et de la Viticulture, Luxembourg
- * Ministry of Agriculture, Fisheries and Food, London
- * Central Statistics Office, Dublin
- * Danmarks Statistik, København
- * Εθνική Στατιστική Υπηρεσία της Ελλάδας, Αθήνα
- * Υπουργείο Γεωργίας, Αθήνα

This quarterly bulletin on the volume of animal production comprises five parts and contains the latest data on the same statistical series as those published by Eurostat up to 1979 in the following volumes: 'Monthly statistics on meat', 'Monthly statistics on eggs' and 'Monthly statistics on milk'.

The data are compiled and constantly improved in cooperation with national officials as part of the work of the Agricultural Statistics Committee's Working Party on Animal Products Statistics. For all the series published retrospective data are available in Eurostat's Cronos data bank and can be supplied on request in the form of print-outs or magnetic tapes; similarly, recent updatings of the basic monthly series can be sent each month on request.

Layout of the bulletin

The first three parts contain the monthly statistics on meat (slaughterings, gross indigenous production, external trade in live animals), eggs and poultry (incubation of eggs, chicks hatched and external trade in chicks) and milk (collection of milk, dairies' production, stocks of butter and milk powder). Most of these statistics are forwarded to Eurostat by the Member States in accordance with Council directives or regulations.

Part 4 contains external trade statistics on meat, eggs and milk products; the basic data required for the compilation of these statistics are the Nimex cumulative quarterly data. For the main products (beef and veal, pigmeat, sheepmeat, horsemeat – butter – milk powder – eggs), these external trade statistics are shown alongside the data on production and intervention stocks; this combination leads to the presentation of simplified 'Eurostat balance-sheets', which do not necessarily tally with the annual supply balance-sheets compiled by the Member States, but which should help to provide more frequent (quarterly) and more rapid (four to five months after the end of the quarter under review) information on the balance between supply and demand.

Finally, the content of Part 5 varies, and comprises annual supply balance-sheets, results of surveys on the numbers or the structure of cattle and pig herds, annual milk statistics, structure of dairies, structure and use of hatcheries, comments and forecasts, etc.

I – MONTHLY STATISTICS ON MEAT

Sources

This part contains the results forwarded by the Member States according to the following decisions:

- cattle: Council Directives No 73/132/EEC of 15 May 1973 (OJ L 153 of 9.6.1973) and No 78/53/EEC of 19 December 1978 (OJ L 16 of 20.1.1978); Commission Decision No 73/262/EEC of 24 July 1973 (OJ L 253 of 10.9.1973);
- pigs: Council Directives No 76/630/EEC of 20 July 1976 (OJ L 223 of 16.8.1976) and 79/920/EEC of 29 October 1979 (OJ L 281 of 10.11.1979); Commission Decision No 76/805/EEC of 1 October 1976 (OJ L 285 of 16.10.1976);
- sheep and goats: Council Directive No 82/177/EEC of 22 March 1982 (OJ L 81 of 27.3.1982); Commission Decision No 82/958/EEC of 22 December 1982 (OJ L 386 of 31.12.1982);
- equidae: agreements between the Commission and Member States.

DEFINITIONS

Net production (slaughterings)

Animals slaughtered within the country, whether of indigenous or foreign origin.

The quantities slaughtered are estimated in terms of carcass weight, i.e. the weight of the slaughtered and skinned animal, minus certain parts such as the head (except for pigs' heads), the hide, some of the limbs, the viscera, the intestines, etc.

Consequently, edible offal is not included, whereas fats forming part of the carcass weight are.

Imports and exports of live animals

Imports and exports of all live animals (animals for slaughter, animals for fattening and breeding animals, including pure-bred animals).

To calculate the total external trade of the EC, intra-EC trade calculated on the basis of imports is deducted from the total of the various countries' external trade.

Gross indigenous production

Net production plus external trade balance (exports minus imports) of all animals of the species. When a negative external trade balance exceeds the number of slaughterings, the gross indigenous production is negative.

REMARKS BY COUNTRY

FR of Germany

The external trade of the Federal Republic of Germany includes trade with the German Democratic Republic and East Berlin.

Belgium and Luxembourg

The external trade of the BLEU is attributed entirely to Belgium in the calculation of gross indigenous production.

Ireland

The monthly statistics include meat 'impounded' for the current year.

Denmark

Unlike the national statistics, the Community statistics do not include edible offal.

II – MONTHLY STATISTICS ON EGGS AND POULTRY

Source

In this part Eurostat is presenting all the statistics forwarded by Member States under Council Regulation (EEC) No 1868/77 of the Commission of 29 July 1977,

implementing Article 10 of Council Regulation (EEC) No 2782/75 on the production and marketing of eggs for hatching and of farmyard poultry chicks (OJ L 209 of 17.8.1977 and L 282 of 1.11.1975).

DEFINITIONS

Field of survey: The survey covers hatcheries with a capacity of 1000 or more eggs placed in incubation.

Units: The Community tables in Annex I of Regulation (EEC) No 1868/77 ask for figures to be given in thousands. Some national figures have been entered with decimals.

Definitions: Definitions of the categories and types of eggs for hatching and day-old chicks were published in Council Regulation (EEC) No 2782/75 of 29 October 1975.

Chicks placed

Covers all imported chicks and non-exported chicks hatched.

Eggs placed in incubation

Covers all eggs (domestic production plus eggs imported from Community countries and third countries) placed in incubation in hatcheries.

Chicks hatched

All chicks hatched in the hatchery, including those subsequently exported to third or Community countries, but excluding chicks imported as such from third or Community countries.

REMARKS BY COUNTRY

Federal Republic of Germany

Excluding Hamburg, Bremen and Berlin.

France

Data have been obtained from surveys of hatcheries and from a special survey covering poultry breed selectors. Figures refer to 4 or 5-week periods (March, June, September and December).

III – MONTHLY STATISTICS ON MILK AND MILK PRODUCTS

Sources

In this part Eurostat publishes the statistics collected and transmitted by the competent authorities in the Member States in pursuance of the Council Directive of 31 July 1972 on the statistical surveys to be made by Member States on milk and milk products (72/280/EEC, OJ L 179 of 7.8.1972).

FIELD OF OBSERVATION

The surveys to be carried out under the terms of the Directive relate to the following: undertakings or establishments whose activities fall within Group 413 'Milk industry' of the NACE, including agricultural cooperatives; farms having technical processing equipment like that of dairies and a stock of 60 dairy cows or more and which normally treat or deliver directly for consumption an average of at least 180 tonnes of milk per year; undertakings or establishments which collect milk or cream in order to transfer them in whole or in part without any processing by dairies.

Quantities delivered from one such undertaking or establishment to another are discounted, and there is thus no duplication of results.

DEFINITIONS

The definition adopted for each product is that laid down in Decision No 76/430/EEC of the Commission of 29 April 1976 (OJ L 114 of 30.4.1976).

The data relate solely to cows' milk and cows' milk products.

For milk products put up in packings, the weight given is the net weight at the production stage; for fresh and soft cheeses, it is the weight of the product ready for dispatch and in the case of packaged products it is the weight marked on the packing. For other types of cheese the weight given is generally the weight of the cheese in the immature state before any losses due to ripening (weight recorded at the time of salting).

NOTES ON INDIVIDUAL TABLES

The figures between brackets correspond with the code numbers listed in the Annex to the Commission Decision No 78/808/EEC of 20 September 1978 (OJ L 279 of 4.10.1978).

Milk collection: Cream collection included (quantities of cream being expressed in terms of milk equivalent).
 Concentrated milk (21): Concentrated milk used in the production of 'Chocolate crumb' (28) included.
 Whole-milk powder (221 + 222 + 223): Cream and partly-skimmed milk in powder form included.
 Butter (23): Rendered butter and butteroil (232) included but not in the Netherlands and Ireland.
 Cheese (241): This item does not include pure cheeses made from ewes', goats' and buffalo (242, 243, 244), milk or processed cheese and cheese-based products (25).

IV – EXTERNAL TRADE AND 'EUROSTAT BALANCE-SHEETS'

'Eurostat balance-sheets'

The 'Eurostat balance-sheets' for meat contain the following results, expressed in 'carcass weight':

Gross indigenous production

– Exports of live animals (Member States: all exports; EUR 10: only exports to third countries)

+ Imports of live animals (Member States: all imports; EUR 10: only imports from third countries)

= Usable production

+ Imports of meat (Member States: all imports; EUR 10: only imports from third countries)

– Exports of meat (Member States: all exports; EUR 10: only exports to third countries)

= Total domestic uses

The degree of self-sufficiency is the relation expressed in %, between the gross indigenous production and the total domestic uses.

The balance-sheets for the other sectors are calculated similarly, with the exception of the degree of self-sufficiency which represents the relation, in %,

between the usable production and the total domestic uses.

External trade

The imports and exports of the Member States concern the total external trade of the country, i.e. the sum of their trade with the other Member States and third countries. The EUR 10, however, only cover the Member States' trade with third countries.

The quantities appearing in the external trade statistics are converted into the statistical unit of the 'Eurostat balance-sheets' by using the conversion factors listed on page XLV.

V – SUPPLY BALANCE-SHEETS – SURVEY RESULTS – FORECASTS

This part contains the main results of surveys whose periodicity does not coincide with that of the present publication or which are published as 'Rapid Information'.

Methodological notes on these statistics are to be found in the detailed Eurostat publications or otherwise in the Yearbook of Agricultural Statistics.

Note

The last figure of series concerning Member States is to be regarded as provisional.

The last figure of the main EUR 10 series is calculated by Eurostat, following estimation of the missing national results.

Where certain information is confidential (S) for a particular Member State, the EUR 10 total is only partial.

Table des matières

	Page
Abréviations et sources	XVI
Avant-propos	XVII
Notes méthodologiques	XVIII



I: Statistiques mensuelles de la viande

Production indigène brute	2
Production nette (abattages)	14
Commerce extérieur d'animaux vivants	34

II: Statistiques mensuelles des œufs et volaille

Poussins mis en place	48
Œufs mis en incubation et poussins éclos	55
Commerce extérieur de poussins	64

III: Statistiques mensuelles du lait et des produits laitiers

Collecte de lait de vache	70
Produits laitiers obtenus	72
Stocks de lait en poudre et de beurre	80

IV: Bilans d'approvisionnement – Résultats d'enquêtes – Prévisions 83

Signes et abréviations

FR

Néant ou non calculé pour des raisons logiques
Donnée inférieure à la moitié de l'unité utilisée
Donnée non disponible
Secret statistique
Ensemble des pays membres des CE
Estimation de l'Eurostat

—
0
:
S
EUR 10
*

Sources

- * Bundesministerium für Ernährung, Landwirtschaft und Forsten, Bonn
- * Ministère de l'Agriculture, Service Central des Enquêtes et Études statistiques, Paris
- * Istituto centrale di statistica, Roma
- * Centraal Bureau voor de Statistiek, Den Haag
- * Institut National de Statistique, Bruxelles
- * Ministère de l'Agriculture et de la Viticulture, Luxembourg
- * Ministry of Agriculture, Fisheries and Food, London
- * Central Statistics Office, Dublin
- * Danmarks Statistik, København
- * Εθνική Στατιστική Υπηρεσία της Ελλάδας, Αθήνα
- * Υπουργείο Γεωργίας, Αθήνα

Avant-propos

Ce bulletin trimestriel, relatif à la production animale en volume, comporte cinq parties et contient les informations récentes concernant les mêmes séries statistiques que celles publiées par l'Eurostat jusqu'en 1979 dans les cahiers suivants: «Statistiques mensuelles de la Viande», «Statistiques mensuelles des Œufs» et «Statistiques mensuelles du Lait». Les données sont élaborées et constamment améliorées en collaboration avec les responsables des États membres dans le cadre du groupe de travail «Statistique des Produits animaux» du Comité de Statistiques agricoles. Pour toutes les séries publiées, des données historiques sont disponibles dans la banque Cronos de l'Eurostat et peuvent être fournies sur demande sous forme de listings ou de bandes magnétiques; de même, les mises à jour récentes des séries mensuelles de base peuvent être envoyées chaque mois sur demande.

FR

Plan du Bulletin

Dans les trois premières parties sont rassemblées les statistiques mensuelles sur la viande (abattages, production indigène brute, commerce extérieur d'animaux vivants), sur les œufs et volaille (incubation d'œufs, production et commerce extérieur de poussins) et sur le lait (collecte de lait, production des laiteries, stocks de beurre et de poudre). La plupart de ces statistiques sont transmises à l'Eurostat par les États membres en application de directives ou règlements du Conseil.

La quatrième partie contient des statistiques sur le commerce extérieur de viande, d'œufs et de produits laitiers; les données de base nécessaires à l'élaboration de ces statistiques sont les données trimestrielles cumulées de la Nimexe. Pour les produits principaux (viandes bovine, porcine, ovine, équine – beurre – lait en poudre, œufs), ces statistiques sur le commerce extérieur sont mises en parallèle avec les données sur la production et les stocks d'intervention; cette combinaison d'informations aboutit à la présentation de «bilans Eurostat» simplifiés, qui ne correspondent pas nécessairement aux bilans annuels d'approvisionnement établis par les États membres, mais qui devraient contribuer à une information plus fréquente (trimestrielle) et plus rapide (4 à 5 mois après la fin du trimestre considéré) sur l'équilibre entre l'offre et la demande.

Enfin, le contenu de la cinquième partie est variable: bilans annuels d'approvisionnement, résultats d'enquêtes sur les effectifs ou sur la structure des élevages bovins et porcins, statistiques annuelles du lait, structure des laiteries, structure et utilisation des couvoirs, commentaires et prévisions, etc.

I – STATISTIQUES MENSUELLES DE LA VIANDE

Sources

Cette partie contient les résultats communiqués par les États membres en vertu des dispositions suivantes:

- bovins: directives du Conseil n° 73/132/CEE du 15 mai 1973 (JO n° L 153 du 9.6.1973) et n° 78/53/CEE du 19 décembre 1978 (JO n° L 16 du 20.1.1978); décision de la Commission n° 73/262/CEE du 24 juillet 1973 (JO n° L 253 du 10.9.1973);
- porcins: directives du Conseil n° 76/630/CEE du 20 juillet 1976 (JO n° L 223 du 16.8.1976) et n° 79/920/CEE du 29 octobre 1979 (JO n° L 281 du 10.11.1979); décision de la Commission n° 76/805/CEE du 1^{er} octobre 1976 (JO n° L 285 du 16.10.1976);
- ovins et caprins: directive du Conseil n° 82/177/CEE du 22 mars 1982 (JO n° L 81 du 27.3.1982); décision de la Commission n° 82/958/CEE du 22 décembre 1982 (CEE L 386 du 31.12.82);
- équidés: accords entre Commission et États membres.

DÉFINITIONS

Production nette (abattages)

Animaux abattus à l'intérieur du pays, qu'ils soient d'origine indigène ou étrangère.

Les quantités abattues sont estimées, en poids en carcasse. On entend par là le poids de l'animal abattu et dépouillé, déduction faite de certaines parties, telles que la tête (à l'exception des têtes de porcs), la peau, une partie des membres, les viscères, les intestins, etc.

Par conséquent, on ne tient pas compte des abats comestibles, tandis que les graisses comprises dans le poids en carcasse sont incluses.

Importation et exportation d'animaux vivants

Échanges concernant tous les animaux vivants (animaux de boucherie, animaux à l'engrais et animaux d'élevage, y compris les animaux de race pure).

Pour le calcul du commerce extérieur total de la CE, on déduit du total du commerce extérieur des pays, les échanges intra CE calculés sur la base des importations.

Production indigène brute

Production nette augmentée du solde du commerce extérieur (exportations moins importations) de tous les animaux de l'espèce. Dans le cas où le déficit du commerce extérieur excède les abattages, la production indigène brute est négative.

REMARQUES PAR PAYS

RF d'Allemagne

Le commerce extérieur de la république fédérale d'Allemagne comprend les échanges avec la République démocratique allemande et Berlin-Est.

Belgique et Luxembourg

Le commerce extérieur de l'UEBL est entièrement imputé à la Belgique dans le calcul de la production indigène brute.

Irlande

Les statistiques mensuelles comprennent les viandes «saisies» pour l'année en cours.

Danemark

Contrairement aux statistiques nationales, la statistique communautaire exclut les abats comestibles.

Source

Dans cette partie, l'Eurostat présente les statistiques transmises par les États membres en application du règlement (CEE) n° 1868/77 de la Commission du 29 juillet 1977, portant application de l'article 10 du règlement (CEE) n° 2782/75 du Conseil concernant la production et la commercialisation des œufs à couver et des poussins de volailles de basse-cour (JO n° L 209 du 17.8.1977 et L n° 282 du 1.11.1975).

DÉFINITIONS

Champ d'enquête: Les enquêtes sont réalisées auprès des couvoirs ayant une capacité d'incubation de 1000 œufs et plus.

Unités: Les tableaux communautaires de l'annexe I du règlement (CEE) n° 1868/77 prévoient la fourniture des résultats en 1000 pièces. Certaines données nationales sont introduites avec des décimales.

Définitions: Les définitions des catégories et types d'œufs à couver et des poussins d'un jour sont publiées dans le règlement (CEE) n° 2782/75 du Conseil du 29 octobre 1975.

Poussins mis en place

Comprend l'ensemble des poussins importés et des poussins éclos non exportés.

Œufs mis en incubation

Comprend tous les œufs (production nationale + importation des pays de la Communauté et des pays tiers) mis en incubation dans les couvoirs.

Poussins éclos

Comprend tous les poussins éclos dans le couvoir, y compris ceux exportés ultérieurement, mais non compris ceux importés de pays tiers ou des pays de la Communauté.

RF d'Allemagne

Non compris le territoire de Hambourg, de Brême et de Berlin.

France

Les données sont relevées par des enquêtes auprès des accoueurs et une enquête spéciale auprès des sélectionneurs de souches avicoles. Les données portent sur des périodes de 4 ou 5 semaines (mars, juin, septembre et décembre).



III – STATISTIQUES MENSUELLES DU LAIT ET DES PRODUITS LAITIERS

Sources

Dans cette partie, l'Eurostat publie les statistiques relevées et transmises par les services compétents des États membres en application de la «directive du Conseil du 31 juillet 1972 portant sur les enquêtes statistiques à effectuer par les États membres concernant le lait et les produits laitiers» (72/280/CEE, JO n° L 179 du 7.8.1972).

CHAMP D'ENQUÊTE

Les enquêtes visées par la directive portent sur les entreprises ou établissements ayant une activité relevant du groupe 413 «Industrie du lait» de la NACE, y compris les organismes coopératifs agricoles; sur les exploitations agricoles ayant des installations techniques de traitement ou de transformation comparables à celles des laiteries, pour autant qu'elles soient détentrices de 60 vaches laitières ou plus et, de façon normale, traitent ou livrent directement à la consommation une quantité annuelle moyenne d'au moins 180 t de lait; sur les entreprises ou établissements qui collectent du lait ou de la crème pour les céder, entièrement ou en partie, sans traitement ni transformation aux laiteries.

Les livraisons entre ces entreprises et établissements sont éliminées et ne sont donc pas comptées en double.

DÉFINITIONS

Pour chaque produit on a retenu les définitions de la décision n° 76/430/CEE de la Commission, du 29 avril 1976 (JO n° L 114 du 30.4.1976).

Les données ne concernent que le lait de vache et ses produits.

Pour les produits laitiers conditionnés, on indique le poids net au stade de la fabrication; pour les types de fromage frais et à pâte molle, on indique le poids de la marchandise prête à être expédiée et, pour la marchandise emballée, le poids figurant sur l'emballage. Pour les autres types de fromage, en principe, on indique le «poids vert» avant les pertes éventuelles d'affinage (poids relevé au moment de la salaison).

FR

REMARQUES PAR TABLEAU

Les chiffres entre parenthèses correspondent aux codes repris dans l'annexe à la décision de la Commission n° 78/808/CEE du 20 septembre 1978 (Journal officiel n° L 279 du 4.10.1978).

Collecte: y compris les quantités collectées de crème exprimées en équivalent lait.

Lait concentré (21): y compris le lait concentré utilisé pour la fabrication de «Chocolate crumb» (28).

Lait entier en poudre (221 + 222 + 223): y compris la crème et le lait partiellement écrémé en poudre.

Beurre (23): y compris beurre fondu et butteroil (232), sauf pour les Pays-Bas et l'Irlande.

Fromage (241): les fromages purs de brebis, de chèvre et de bufflonne (242, 243, 244), ainsi que le fromage fondu et les préparations à base de fromage (25) sont exclus.

IV – COMMERCE EXTÉRIEUR ET «BILANS EUROSTAT»

«Bilans Eurostat»

Les «bilans Eurostat» pour la viande présentent les résultats suivants, exprimés en «poids carcasse»:

Production indigène brute

– Exportations d'animaux vivants (États membres: toutes exportations; EUR 10: uniquement exportations vers pays tiers)

+ Importations d'animaux vivants (États membres: toutes importations; EUR 10: uniquement importations de pays tiers)

= Production utilisable

+ Importations de viande (États membres: toutes importations; EUR 10: uniquement importations de pays tiers)

– Exportations de viande (États membres: toutes exportations; EUR 10: uniquement exportations vers pays tiers)

= Utilisation intérieure totale.

Le degré d'auto-provisionnement est le rapport, exprimé en pourcentage, entre la production indigène brute et l'utilisation intérieure totale.

Les bilans pour les autres secteurs sont calculés de manière similaire, à l'exception du degré d'auto-provisionnement qui constitue alors le rapport entre la production utilisable et l'utilisation intérieure totale, exprimée en pourcentage.

Commerce extérieur

Les importations et exportations des États membres concernent la totalité du commerce extérieur de ceux-ci, c'est-à-dire la somme de leur commerce avec les autres États membres et les pays tiers. Les totaux EUR 10, par contre, ne concernent que le commerce des États membres avec les pays tiers.

Les quantités figurant dans les statistiques du commerce extérieur sont converties dans l'unité statistique des «bilans Eurostat» à l'aide de coefficients de conversion dont la liste figure en page XLV.

V – BILANS D'APPROVISIONNEMENT – RÉSULTATS D'ENQUÊTES – PRÉVISIONS

Cette partie reprend les principaux résultats de statistiques, dont la périodicité ne concorde pas avec celle du présent bulletin ou qui sont publiées sous forme de «Notes rapides».

Des notes méthodologiques sont reprises dans les publications détaillées de l'Eurostat, ou, à défaut, dans l'Annuaire de Statistique agricole.

Avertissement

La dernière valeur des séries relatives aux États membres doit être considérée comme provisoire.

La dernière valeur des principales séries EUR 10 est calculée par l'Eurostat après estimation des résultats nationaux manquants.

Lorsque, pour un État membre, les données sont couvertes par le secret statistique (S), les totaux communautaires sont partiels.

Indice

	Pagina
Abbreviazioni e fonti	XXXIV
Premessa	XXXV
Nota metodologic	XXXVI

I: Statistiche mensili della carne

Produzione indigena lorda	2
Produzione netta (macellazioni)	14
Commercio estero di animali vivi	34

II: Statistiche mensili delle uova e del pollame

Immissione di pulcini	48
Uova messe in incubazione e pulcini nati	55
Commercio estero di pulcini	64

III: Statistiche mensili del latte e dei prodotti lattiero-caseari

Latte di vacca raccolto	70
Prodotti lattiero-caseari ottenuti	72
Scorte di latte in polvere e di burro	80

IV: Bilanci d'approvvigionamento – Risultati d'indagini – Previsioni	83
--	----



Segni e abbreviazioni

Nulla o non calcolato per ragioni di logica	—
Dato inferiore alla metà dell'unità indicata	0
Dato non disponibile	:
Segreto statistico	S
Insieme dei paesi membri delle CE	EUR 10
Stima dell'Eurostat	*

Fonti

- * Bundesministerium für Ernährung, Landwirtschaft und Forsten, Bonn
- * Ministère de l'Agriculture, Service Central des Enquêtes et Études statistiques, Paris
- * Istituto centrale di statistica, Roma
- * Centraal Bureau voor de Statistiek, Den Haag
- * Institut National de Statistique, Bruxelles
- * Ministère de l'Agriculture et de la Viticulture, Luxembourg
- * Ministry of Agriculture, Fisheries and Food, London
- * Central Statistics Office, Dublin
- * Danmarks Statistik, København
- * Εθνική Στατιστική Υπηρεσία της Ελλάδας, Αθήνα
- * Υπουργείο Γεωργίας, Αθήνα

Premessa

Il presente bollettino trimestrale, relativo alle produzioni zootecniche in volume, si compone di cinque parti e contiene gli ultimi dati riguardanti le serie statistiche che, fino al 1979, sono state pubblicate dall'Eurostat nei fascicoli seguenti: «Statistiche mensili della carne», «Statistiche mensili delle uova» e «Statistiche mensili del latte». I dati vengono elaborati e costantemente migliorati in collaborazione con i responsabili degli Stati membri nell'ambito del gruppo di lavoro «Statistica dei prodotti animali» del Comitato di statistica agraria. Per tutte le serie pubblicate sono disponibili, nella banca di dati Cronos dell'Eurostat, dati storici che possono essere forniti, dietro richiesta, su elenchi o su nastro magnetico. Inoltre, sempre su richiesta, è possibile ricevere mensilmente gli ultimi aggiornamenti delle serie mensili di base.

Articolazione del bollettino

Nelle prime tre parti sono raccolte le statistiche mensili sulla carne (macellazioni, produzione interna lorda, commercio estero di animali vivi), sulle uova e sul pollame (uova messe in incubazione, produzione e commercio estero di pulcini) e sul latte (latte raccolto, produzione, scorte di burro e di latte in polvere). La maggior parte di tali statistiche viene trasmessa all'Eurostat dagli Stati membri, in applicazione di alcune direttive o regolamenti del Consiglio. La quarta parte contiene una serie di statistiche sul commercio estero di carne, uova e prodotti lattiero-caseari, per la cui elaborazione ci si avvale, come base, dei dati trimestrali cumulati della Nimexe. Per i prodotti più importanti (carni bovine, suine, ovine, equine, burro, latte in polvere, uova) le statistiche sul commercio estero vengono messe a raffronto con i dati sulla produzione e sulle scorte d'intervento: da una tale combinazione d'informazioni prendono forma i «Bilanci Eurostat» semplificati, che non corrispondono necessariamente ai bilanci annuali d'approvvigionamento elaborati dagli Stati membri, ma che sono intesi a fornire un'informazione più frequente (intervalli trimestrali) e più rapida (4-5 mesi dopo la fine del trimestre considerato) sull'equilibrio tra la domanda e l'offerta.

Infine, il contenuto della quinta parte può variare di volta in volta: bilanci annuali d'approvvigionamento, risultati delle indagini sulla consistenza o sulla struttura degli allevamenti di bovini e di suini, statistiche annuali del latte, struttura delle aziende lattiero-casearie, struttura e utilizzazione dei centri di incubazione, osservazioni e previsioni, ecc.



Nota metodologica

I – STATISTICHE MENSILI DELLA CARNE

IT

Fonti

Tale parte contiene i risultati comunicati dagli Stati membri in virtù delle seguenti disposizioni:

- Bovini: direttive del Consiglio n. 73/132/CEE del 15 maggio 1973 (GU n. L 153 del 9.6.1973) e n. 78/53/CEE del 19 dicembre 1978 (GU n. L 16 del 20.1.1978); decisione della Commissione n. 73/262/CEE del 24 luglio 1973 (GU n. L 253 del 10.9.1973).
- Suini: direttive del Consiglio n. 76/630/CEE del 20 luglio 1976 (GU n. L 223 del 16.8.1976) e 79/920/CEE del 29 ottobre 1979 (GU n. L 281 del 10.11.1979); decisione della Commissione n. 76/805/CEE del 1° ottobre 1976 (GU n. L 285 del 16.10.1976).
- Ovini e caprini: direttive del Consiglio n. 82/177/CEE del 22 marzo 1982 (GU n. L 81 del 27.3.1982); decisione della Commissione n. 82/958/CEE del 31 dicembre 1982 (GU n. L 386 del 31.12.1982).
- Equini: accordi tra Commissione e Stati membri.

DEFINIZIONI

Produzione netta (macellazioni)

Numero e quantità dei capi macellati all'interno di un paese, di origine interna o estera.

Le quantità macellate sono valutate in peso morto, vale a dire in peso dell'animale macellato e scuoiato, tolte talune parti come la testa (tranne che per i suini), la pelle, una parte degli arti, le viscere, gli intestini, ecc. Di conseguenza, non si tiene conto delle frattaglie commestibili, mentre è incluso il grasso compreso nel peso morto.

Importazioni ed esportazioni di animali vivi

Scambi riguardanti tutti gli animali vivi (da macello, da ingrasso e da allevamento, compresi i capi di razza pura).

Per il calcolo del commercio estero totale della CE si

sottraggono, dal totale del commercio estero dei vari paesi, gli scambi intracomunitari calcolati in base alla cifra delle importazioni.

Produzione interna lorda

Produzione netta aumentata del saldo del commercio estero (esportazioni meno importazioni) per tutti gli animali della specie. Nel caso in cui il deficit del commercio estero è superiore alle macellazioni, la produzione interna lorda è conseguentemente negativa.

OSSERVAZIONI PER PAESE

RF di Germania

Il commercio estero della Repubblica federale di Germania comprende gli scambi con la Repubblica democratica tedesca e Berlino-Est.

Belgio e Lussemburgo

Nel calcolo della produzione interna lorda il commercio estero dell'UEBL è attribuito interamente al Belgio.

Irlanda

Le statistiche mensili comprendono le carni «sequestrate» per l'anno in corso.

Danimarca

Contrariamente alle statistiche nazionali, la statistica comunitaria esclude le frattaglie commestibili.

II – STATISTICHE MENSILI DELLE UOVA E DEI VOLATILI DA CORTILE

Fonte

Eurostat presenta, in tale parte, i dati statistici trasmessi dagli Stati membri in applicazione del regolamento (CEE) n. 1868/77 della Commissione, del 29 luglio 1977, recante applicazione del regolamento (CEE) n. 2782/75 del Consiglio relativo alla produzione e alla commercializzazione di uova da cova e pulcini di volatili da cortile. (GU n. L 209 del 17.8.1977 e L 282 dell'1.11.1975).

DEFINIZIONI

Campo d'indagine: Le indagini sono effettuate presso centri d'incubazione della capacità di 1000 e più uova messe in incubazione.

Unità: Le tabelle comunitarie dell'allegato I del regolamento CEE 1868/77 prevedono che i risultati vengano forniti in migliaia. Certi dati nazionali sono riportati con cifre decimali.

Definizioni: Le definizioni delle categorie e dei tipi di uova da cova e dei pulcini di un giorno sono pubblicate nel regolamento CEE 2782/75 del Consiglio del 29 ottobre 1975.

Immissioni di pulcini

Comprende tutti i pulcini importati e i pulcini nati non esportati.

Uova messe in incubazione

Comprende tutte le uova (produzione nazionale + uova importate dai paesi della Comunità e dai paesi terzi) immesse nelle incubatrici.

Pulcini nati

Tutti i pulcini nati nei centri d'incubazione, ivi compresi quelli ulteriormente esportati, ma senza tener conto di quelli importati dai paesi terzi o dai paesi della Comunità.

OSSERVAZIONI PER PAESE

Repubblica federale tedesca

Esclusi i territori di Amburgo, di Brema e di Berlino.

Francia

I dati sono rilevati mediante indagini condotte presso i centri d'incubazione e un'indagine speciale presso i selezionatori delle razze avicole, i dati si riferiscono a periodi di 4-5 settimane (marzo, giugno, settembre e dicembre).



III – STATISTICHE MENSILI DEL LATTE E DEI PRODOTTI LATTIERO-CASEARI

Fonti

In tale parte l'Eurostat pubblica le statistiche rilevate e trasmesse dai servizi nazionali competenti degli Stati membri in applicazione della «direttiva del Consiglio del 31 luglio 1972 relativa alle indagini statistiche sul latte e sui prodotti lattiero-caseari da eseguirsi a cura degli Stati membri» (72/280/CEE, GU n. L 179 del 7.8.1972).

CAMPO D'INDAGINE

Le indagini contemplate dalla direttiva sono inerenti alle imprese o stabilimenti svolgenti un'attività che rientra nel gruppo 413 «Industria casearia» della NACE, comprese le cooperative agricole; alle aziende i cui impianti tecnici di lavorazione o di trasformazione siano paragonabili a quelli dei caseifici, purché siano in possesso di 60 vacche da latte o più e lavorino o consegnino, di norma direttamente al consumo, una quantità annua media di un minimo di 180 t di latte; alle imprese o agli stabilimenti che raccolgano latte o crema per cederli, interamente o in parte, senza averli lavorati né trasformati, alle latterie e/o caseifici. Gli scambi fra tali imprese e stabilimenti sono eliminati e non vengono quindi doppiamente conteggiati.

DEFINIZIONI

Per ogni prodotto si sono adottate definizioni della decisione 76/430/CEE della Commissione del 29 aprile 1976 (GU n. L 114 del 30.4.1976).

I dati si riferiscono al latte di vacca e ai suoi prodotti.

Per i prodotti lattiero-caseari confezionati si indica il peso netto alla produzione; per i tipi di formaggio fresco e a pasta molle, si indica il peso della merce pronta per l'invio e, per la merce imballata, il peso che figura sull'imballaggio. Per gli altri tipi di formaggio, si indica in genere il «peso all'origine» che precede le perdite eventuali relative alla stagionatura (peso rilevato al momento della salatura).

OSSERVAZIONI PER TABELLA

Le cifre in parentesi corrispondono ai codici contenuti nell'allegato alla decisione della Commissione n. 78/808/CEE del 20 settembre 1978 (GU n. L 279 del 4.10.1978).

Dono compresi i quantitativi di crema trasformati in equivalente-latte.

Latte concentrato (21): Questa voce comprende il latte concentrato utilizzato per la fabbricazione del «Chocolate crumb» (28).

Latte intero in polvere (221 + 222 + 223): Questa voce comprende la crema e il latte parzialmente scremato in polvere.

Burro (23): Questa voce comprende il burro fuso e il burro anidro (butteroil) (232), esclusi i Paesi Bassi e l'Irlanda.

Formaggio (241): Sono esclusi i formaggi puri di pecora, di capra e di bufala (242, 243, 244) nonché il formaggio fuso ed i preparati a base di formaggio (25).

IV – COMMERCIO ESTERO E «BILANCI EUROSTAT»

«Bilanci Eurostat»

I «bilanci Eurostat» per la carne presentano i seguenti risultati, espressi in «peso morto»:

Produzione interna lorda

– Esportazioni di animali vivi (Stati membri: esportazioni totali; EUR 10: unicamente esportazioni verso i paesi terzi)

+ Importazioni di animali vivi (Stati membri: importazioni totali; EUR 10: unicamente importazioni da paesi terzi)

= Produzione utilizzabile

+ Importazioni di carne (Stati membri: importazioni totali; EUR 10: unicamente importazioni da paesi terzi)

– Esportazioni di carne (Stati membri: esportazioni

totali; EUR 10: unicamente esportazioni verso i paesi terzi)

= Utilizzazione interna totale

Il grado di autoapprovvigionamento è rappresentato dal rapporto, espresso in percentuale, tra la produzione interna lorda e l'utilizzazione interna totale.

I bilanci per gli altri settori sono calcolati in maniera analoga, fatta eccezione per il grado di autoapprovvigionamento, che è rappresentato dal rapporto tra la produzione utilizzabile e l'utilizzazione interna totale, espresso in percentuale.

Commercio estero

Le importazioni e le esportazioni degli Stati membri riguardano la totalità del loro commercio estero, cioè la somma del loro commercio con gli Stati membri e con i paesi terzi.

I totali EUR 10, al contrario, non riguardano che il commercio degli Stati membri con i paesi terzi.

Le quantità che figurano nelle statistiche del commercio estero sono convertite in unità statistiche dei bilanci Eurostat, utilizzando i coefficienti di conversione, la cui lista si trova a pagina XLV.

V – BILANCI D'APPROVVIGIONAMENTO-RISULTATI D'INDAGINI-PREVISIONI

Tale parte riprende i principali risultati di statistiche, la cui periodicità non è la stessa di quella del presente fascicolo oppure che sono pubblicate in forma di «Nota rapida».

Alcune note metodologiche sono riprese in altre pubblicazioni dettagliate dell'Eurostat, o, all'occorrenza, nell'«Annuario di statistica agraria».

Avvertenza

L'ultimo dato delle serie relative agli Stati membri deve essere considerato provvisorio.

L'ultimo dato delle principali serie EUR 10 è calcolato dall'Eurostat, dopo aver opportunamente stimato i dati nazionali mancanti.

Quando a livello nazionale i dati sono coperti da segreto statistico (S), i totali EUR 10 sono parziali.

Inhoud

	Bladz.
Afkortingen en bronnen	XL
Voorwoord	XLI
Methodologische opmerkingen	XLII

I: Maandelijke statistieken van vlees

Bruto binnenlandse productie	2
Netto produktie (slachtingen)	14
In- en uitvoer van levende dieren	34

II: Maandelijke statistieken van eieren en pluimvee

Geplaatste kuikens	48
Ingelegde broedeieren en uitgekomen kuikens	55
Buitenlandse handel in kuikens	64

III: Maandelijke statistieken van melk en zuivelprodukten

Ontvangst van koemelk	70
Zuivelprodukten	72
Voorraden melkpoeder en boter	80

IV: Voorzieningsbalansen – Resultaten van enquêtes – Prognoses 83



Tekens en afkortingen

Nul of uit logische gronden niet berekend	–
Minder dan de helft van de gebruikte eenheid	0
Geen gegevens beschikbaar	:
Statistische geheimhouding	S
Totaal van de Lid-Staten van de EG	EUR 10
Schatting van Eurostat	*

NL

Bronnen

- * Bundesministerium für Ernährung, Landwirtschaft und Forsten, Bonn
- * Ministère de l'Agriculture, Service Central des Enquêtes et Études statistiques, Paris
- * Istituto centrale di statistica, Roma
- * Centraal Bureau voor de Statistiek, Den Haag
- * Institut National de Statistique, Bruxelles
- * Ministère de l'Agriculture et de la Viticulture, Luxembourg
- * Ministry of Agriculture, Fisheries and Food, London
- * Central Statistics Office, Dublin
- * Danmarks Statistik, København
- * Εθνική Στατιστική Υπηρεσία της Ελλάδας, Αθήνα
- * Υπουργείο Γεωργίας, Αθήνα

Voorwoord

Dit driemaandelijke bulletin over de omvang van de dierlijke productie bestaat uit vijf gedeelten en geeft recente informatie over dezelfde statistische reeksen als die welke tot 1979 door Eurostat werden gepubliceerd in: „Maandelijkse statistieken van vlees“, „Maandelijkse statistieken van eieren“ en „Maandelijkse statistieken van melk“. De gegevens worden in samenwerking met de vertegenwoordigers van de Lid-Staten in het kader van de werkgroep „Statistiek van de dierlijke producten“ van het Landbouw-statistische Comité uitgewerkt en voortdurend bijgewerkt. Voor alle gepubliceerde reeksen bevinden zich historische gegevens in de gegevensbank Cronos van Eurostat. Zij kunnen op verzoek in de vorm van listings of magneetbanden worden verstrekt. Ook kunnen op verzoek maandelijks de laatste bijwerkingen van de belangrijkste maandreeksen worden toegezonden.

Opzet van het bulletin

In de drie eerste gedeelten staan de maandelijkse statistieken van vlees (slachtingen, bruto binnenlandse productie, buitenlandse handel in levende dieren), van eieren en pluimvee (broedeieren, productie en buitenlandse handel in kuikens) en van melk (ontvangst van melk, productie van de melkfabrieken, voorraden boter en melkpoeder). De meeste statistieken heeft Eurostat van de Lid-Staten ontvangen ingevolge richtlijnen of verordeningen van de Raad.

Het vierde gedeelte bevat statistieken over de buitenlandse handel in vlees, eieren en zuivelproducten; de voor de uitwerking van deze statistieken noodzakelijke basisgegevens zijn de gecumuleerde kwartaalgegevens van de Nimexe. Voor de belangrijkste producten (rundvlees, varkensvlees, schapevlees, paardvlees – boter – poedermelk – eieren) zijn behalve de statistiek van de buitenlandse handel ook de gegevens over de productie en de interventievoorraden opgenomen; deze combinatie van informatie leidt tot de presentatie van vereenvoudigde „Eurostat-balansen“ die niet behoeven overeen te komen met de door de Lid-Staten opgestelde jaarlijkse voorzieningsbalansen, maar die moeten bijdragen tot frequentere (driemaandelijke) en snellere (4 tot 5 maanden na het einde van het betrokken kwartaal) informatie over het evenwicht tussen vraag en aanbod.

De inhoud van het vijfde gedeelte kan variëren: jaarlijkse voorzieningsbalansen, resultaten van veetellingen of van enquêtes naar de structuur van de runder- en varkensteelt, jaarlijkse melkstatistieken, structuur van de zuivelbedrijven, structuur en gebruik van broederijen, commentaar en prognoses, . . .

Methodologische opmerkingen

I – MAANDELIJKSE STATISTIEKEN VAN VLEES

Bronnen

Dit deel bevat de gegevens die op grond van volgende beschikkingen door de Lid-Staten zijn toegezonden:

- runderen: richtlijnen van de Raad nr. 73/132/EEG van 15 mei 1973 (PB L 153 van 9.6.1973) en nr. 78/53/EEG van 19 december 1978 (PB L 16 van 20.1.1978); beschikking van de Commissie nr. 73/262/EEG van 24 juli 1973 (PB L 253 van 10.9.1973);
- varkens: richtlijnen van de Raad nr. 76/630/EEG van 20 juli 1976 (PB L 223 van 16.8.1976) en 79/920/EEG van 29 oktober 1979 (PB L 281 van 10.11.1979); beschikking van de Commissie nr. 76/805/EEG van 1 oktober 1976 (PB L 285 van 16.10.1976);
- schapen en geiten: richtlijnen van de Raad nr. 82/177/EEG van 22 maart 1982 (PB L 81 van 27.3.1982); beschikking van de Commissie nr. 82/958/EEG van 22 december 1982 (PB L 386 van 31.12.1982);
- paarden: overeenkomsten tussen Commissie en Lid-Staten.

DEFINITIES

Netto-productie (slachtingen)

Geslacht gewicht van de in het land geslachte dieren van binnenlandse en buitenlandse herkomst.

Het geslacht gewicht komt overeen met het gewicht van de romp, met andere woorden het gewicht van het geslachte en gestroopte dier, ontdaan van bepaalde delen, zoals de kop (met uitzondering van de varkenskoppen), de huid, een deel van de ledematen, de ingewanden, de darmen, enzovoort.

Er wordt derhalve geen rekening gehouden met de eetbare afvallen, maar wel met de vetten die bij het gewicht van de romp zijn inbegrepen.

In- en uitvoer van levende dieren

Buitenlandse handel in levende dieren (slachtdieren, mestdieren en fokdieren met inbegrip van stamboek-vee).

Voor de berekening van de totale buitenlandse handel

van de EG wordt het handelsverkeer tussen de Lid-Staten, berekend aan de hand van de invoercijfers, afgetrokken van de totale buitenlandse handel van de landen.

Bruto binnenlandse productie

De netto-productie plus het saldo (uitvoer min invoer) van de buitenlandse handel in alle dieren in kwestie. Wanneer het deficit van de buitenlandse handel de slachtingen overtreft, is de bruto binnenlandse productie dus negatief.

OPMERKINGEN PER LAND

BR Duitsland

De buitenlandse handel van de Bondsrepubliek Duitsland omvat de handel met de Duitse Democratische Republiek en Oost-Berlijn.

België en Luxemburg

De buitenlandse handel van de BLEU wordt bij de berekening van de bruto binnenlandse productie geheel aan België toegerekend.

Ierland

Voor het lopende jaar omvatten de maandstatistieken het in beslag genomen vlees.

Denemarken

Anders dan bij de nationale statistieken zijn de eetbare afvallen niet in de communautaire statistiek opgenomen.

II – MAANDELIJKSE STATISTIEKEN VAN EIERN EN PLUIMVEE

Bronnen

In dit deel publiceert Eurostat de statistieken die door de Lid-Staten zijn toegezonden op grond van de verordening (EEG) nr. 1868/77 van de Commissie van 29 juli 1977, houdende uitvoeringsbepalingen inzake artikel 10 van verordening (EEG) nr. 2782/75 van de Raad betreffende de productie van en de handel in broedeieren en kuikens van pluimvee (PB L 209 van 17.8.1977 en L 282 van 1.11.1975).

DEFINITIES

Enquêtegebied: De enquêtes worden gehouden bij broederijen met een capaciteit van 1000 of meer broedeieren

Eenheden: In de communautaire tabellen van bijlage I van de verordening (EEG) nr. 1868/77 moeten de gegevens per duizend stuks worden vermeld. Bepaalde nationale gegevens zijn in decimalen uitgedrukt.

Definities: De definities van de categorieën en soorten broedeieren en eendagskuikens zijn gepubliceerd in de verordening (EEG) 2782/75 van de Raad van 29 oktober 1975.

Geplaatste kuikens

Binnenlandse productie + invoer – uitvoer.

Ingelegde broedeieren

Omvat alle bij de broederijen ingelegde eieren (landelijke productie plus invoer uit de landen van de Gemeenschap en derde landen).

Uitgekomen kuikens

Omvat alle in de broederijen uitgekomen kuikens; de later uitgevoerde kuikens zijn meegerekend, maar niet de ingevoerde kuikens.

OPMERKINGEN PER LAND

BR Duitsland

Exclusief Hamburg, Bremen en Berlijn.

Frankrijk

De gegevens zijn opgenomen aan de hand van de enquêtes bij broederijen en een speciale enquête bij verdelingsbedrijven voor pluimvee. De gegevens hebben betrekking op perioden van vier of vijf weken (maart, juni, september en december).

III – MAANDELIJKSE STATISTIEKEN VAN MELK EN ZUIVELPRODUKTEN

Bronnen

In dit deel publiceert Eurostat de gegevens die de bevoegde nationale diensten van de Lid-Staten krachtens de „Richtlijn van de Raad van 31 juli 1972 betreffende statistische enquêtes van de Lid-Staten inzake melk en zuivelprodukten“ (72/280/EEG, PB L 179 van 7.8.1972) hebben verzameld en aan Eurostat hebben toegezonden.

WAARNEMINGSGEBIED

De in de richtlijn bedoelde enquêtes hebben respectievelijk betrekking op: ondernemingen of bedrijven die werkzaamheden verrichten welke behoren tot groep 413 „Zuivel- en melkproduktenfabrieken“ van de NACE, met inbegrip van landbouwcoöperaties; voorts op landbouwbedrijven met technische installaties voor de be- of verwerking van melk, welke kunnen worden vergeleken met die van melkfabrieken, voor zover zij ten minste 60 melkkoeien houden en normaliter gemiddeld per jaar ten minste 180 ton melk behandelen of direct aan de verbruiker afzetten; ten slotte op ondernemingen of bedrijven die melk of room ophalen en deze zonder ze te be- of verwerken, geheel of ten dele aan de melkfabrieken afleveren. Leveringen tussen deze ondernemingen of bedrijven worden uitgesloten en worden dus niet dubbel geteld.

DEFINITIES

Voor ieder produkt gelden de definities van beschikking nr. 76/430/EEG van de Commissie van 29 april 1976 (PB L 114 van 30.4.1976).

De gegevens hebben uitsluitend betrekking op koemelk en koemelkprodukten. Voor verpakte zuivelprodukten wordt het nettogewicht bij de fabricage aangegeven; voor de verse en zachte kaassoorten wordt het gewicht van het voor verzending gereede produkt en voor verpakte produkten het op de verpakking vermelde gewicht aangegeven. Voor de overige kaas-

soorten wordt in principe het „groene gewicht“ aangegeven vóór eventuele bewerkingsverliezen (vóór het pekelen vastgestelde gewicht).

OPMERKINGEN BIJ AFZONDERLIJKE TABELLEN

De tussen haakjes aangegeven cijfers komen overeen met de codenummers, die in de bijlage van de beschikking van de Commissie nr. 78/808/EEG van 20 september 1978 (PB L 279 van 4.10.1978) opgenomen zijn.

Opgehaalde hoeveelheden: Room (omgerekend in melkequivalenten) inbegrepen.

Gecondenseerde melk (21): „Chocolate crumb“ (28), inbegrepen.

Volle melkpoeder (221 + 222 + 223): Room in poedervorm en melkpoeder van gedeeltelijk afgeroomde melk inbegrepen.

Boter (23): Uitgesmolten boter en boterolie (232) inbegrepen, behalve in Nederland en Ierland.

Kaas (241): Zonder zuivere schape-, geite- en buffelkaassoorten (242, 243, 244), en zonder smeltkaas en produkten op basis van smeltkaas (25).

VI – BUITENLANDSE HANDEL EN „EUROSTAT-BALANSEN“

„Eurostat-balansen“

De „Eurostat-balansen“ voor vlees geven volgende resultaten, uitgedrukt in „geslacht gewicht“:

- Uitvoer van levende dieren (Lid-Staten: totale uitvoer; EUR 10: slechts uitvoer naar derde landen)
- + Invoer van levende dieren (Lid-Staten: totale invoer; EUR 10: slechts invoer uit derde landen)
- = Bruikbare produktie
- + Invoer van vlees (Lid-Staten: totale invoer; EUR 10: slechts invoer uit derde landen)
- Uitvoer van vlees (Lid-Staten: totale uitvoer; EUR 10: slechts uitvoer naar derde landen)
- = Totaal binnenlands verbruik.

De graad van zelfvoorziening is de verhouding, in %, tussen de bruto binnenlandse produktie en het totaal binnenlands verbruik.

De balansen voor andere sectoren worden op gelijk-

aardige manier opgesteld, uitgezonderd voor de graad van zelfvoorziening, die dan de verhouding weergeeft tussen de bruikbare produktie en het totaal binnenlands verbruik, uitgedrukt in %.

Buitenlandse handel

De invoer en de uitvoer van de Lid-Staten betreffen het totaal van hun buitenlandse handel, dat wil zeggen de som van hun handel met de overige Lid-Staten en met derde landen. Daarentegen omvatten de gegevens voor EUR 10 slechts de handel van de Lid-Staten met derde landen.

De hoeveelheden, die in de statistieken van de buitenlandse handel voorkomen, worden in de statistische eenheid van de „Eurostat-balansen“ aan de hand van de op blz. XLV opgenomen coëfficiënten omgerekend.

V – VOORZIENINGSBALANSEN - RESULTATEN VAN ENQUÊTES - PROGNOSES

Dit deel omvat de belangrijkste statistische resultaten waarvan de periodiciteit niet met die van onderhavige publikatie overeenkomt, of die als „Spoedbericht“ worden gepubliceerd.

Methodologische opmerkingen zijn in de gedetailleerde publikaties van Eurostat opgenomen of anders in het Landbouwstatistisch Jaarboek.

Nota bene

De laatste waarde van de reeksen met betrekking tot de Lid-Staten moet als voorlopig worden beschouwd. De laatste waarde van de belangrijkste reeksen met betrekking tot EUR 10 wordt door Eurostat na raming van de ontbrekende nationale reeksen berekend.

Wanneer de gegevens voor een Lid-Staat onder de statistische geheimhoudingsplicht (S) vallen, zijn de EUR 10 totalen slechts partieel.



Månedlig statistik for kød
Monatliche Fleischstatistik
Μηνιαίες στατιστικές κρέατος
Monthly statistics on meat
Statistiques mensuelles de la viande
Statistiche mensili della carne
Maandelijkse statistieken van vlees

RINDER & KÄLBER BRUTTOEIGENERZEUGUNG		CATTLE (TOTAL) GROSS INDIGENOUS PRODUCTION										BOVINS (TOTAL) INDIGÈNE BRUTE	
		EUR-10	EUR-9	DEUTSCH- LAND	FRANCE	ITALIA	NEDER- LAND	IBELGIQUE BELGIE	LUXEM- BOURG	UNITED KINGDOM	IRELAND	DANMARK	HELLAS
		I	I	I	I	I	I	I	I	I	I	I	I
		1000 STUECK											
		1000 HEAD										1000 TETES	
1981		28358	27918	5816.2	9133.3	2571.4	2393.0	1107.4	28.9	4184.6	1613.1	1070.2	440.1
1982		26944	26530	5622.1	8844.4	2430.2	2336.8	929.8	26.5	3779.6	1531.5	1029.3	413.4
1983		27720	27353	5544.1	8999.4	2677.9	2409.8	972.5	31.1	3979.3	1677.3	1062.2	366.9
1984		29957	29594	5961.7	9540.3	3027.3	2754.1	1104.8	33.6	4313.6	1758.4	1100.3	363.1
1983 I		6571.3	6485.2	1307.1	2233.2	564.2	569.5	235.1	7.4	983.1	329.9	255.6	86.1
1983 II		6672.7	6582.6	1287.4	2248.9	638.4	671.2	243.3	7.4	886.7	336.4	264.8	90.1
1983 III		6892.9	6795.7	1372.1	2160.6	783.3	576.3	236.9	7.7	950.6	457.6	250.8	97.2
1983 IV		7583.6	7490.0	1577.5	2356.7	691.9	592.8	257.2	8.6	1158.9	555.4	291.0	93.6
1984 I		6982.2	6898.7	1358.7	2300.1	579.9	650.7	258.6	8.2	1096.4	365.6	280.5	83.5
1984 II		6891.7	6804.0	1348.7	2229.4	654.3	707.2	267.6	7.4	993.4	313.1	283.0	87.7
1984 III		7635.1	7535.6	1537.2	2349.8	908.5	700.6	272.4	8.2	1024.7	473.7	260.5	99.4
1984 IV		8448.2	8355.7	1717.1	2660.9	884.7	695.7	306.1	9.8	1199.1	606.0	276.3	92.5
1985 I		:	:	1360.4	2335.4	736.0	:	:	8.4	1084.9	341.0	243.1	:
1983 01		2210.9	2179.9	439.9	755.0	170.9	168.8	76.2	2.6	379.1	99.7	87.6	31.0
1983 02		1970.9	1943.8	388.6	670.0	137.7	180.6	73.5	2.2	304.8	106.2	80.2	27.1
1983 03		2389.5	2361.5	478.6	808.2	255.6	220.1	85.4	2.6	299.2	124.0	87.8	28.0
1983 04		2156.4	2128.6	407.1	721.9	155.9	217.5	80.6	2.3	352.2	112.7	78.4	27.8
1983 05		2281.0	2250.4	449.0	777.3	254.0	224.6	82.8	2.7	271.2	100.5	88.3	30.6
1983 06		2235.2	2203.5	431.3	749.7	229.1	79.9	82.9	2.4	263.3	121.2	98.1	31.7
1983 07		2037.7	1974.0	360.0	654.2	232.5	170.5	63.8	2.2	302.8	132.2	59.7	33.7
1983 08		2343.4	2305.8	497.2	718.4	252.4	202.5	89.3	2.8	293.2	152.3	97.7	37.6
1983 09		2341.8	2315.9	514.9	788.0	298.3	203.3	83.7	2.7	354.6	175.1	97.4	25.9
1983 10		2663.0	2630.5	542.5	818.9	268.8	172.1	88.5	4.1	461.9	200.1	104.5	32.5
1983 11		2538.8	2508.4	559.4	790.9	189.8	193.7	86.6	2.9	379.4	212.7	107.0	24.4
1983 12		2387.8	2351.2	489.6	747.0	253.3	227.0	82.1	2.5	327.6	142.6	79.5	36.6
1984 01		2382.1	2352.9	456.8	780.1	208.5	189.0	82.5	2.9	418.7	113.7	100.7	29.1
1984 02		2258.3	2230.5	444.3	732.9	209.5	205.4	84.4	2.6	336.4	128.1	86.9	27.9
1984 03		2341.8	2315.3	457.7	787.2	161.9	256.2	91.7	2.7	341.3	123.8	92.9	26.5
1984 04		2343.6	2315.7	438.1	768.4	228.3	195.4	92.1	2.9	395.4	109.2	86.0	27.8
1984 05		2403.1	2373.5	483.0	770.1	244.6	273.0	88.8	2.5	297.8	106.9	106.8	29.6
1984 06		2145.1	2114.8	427.6	691.0	181.3	238.7	86.7	2.0	300.2	97.0	90.2	30.2
1984 07		2295.7	2262.7	466.0	728.2	243.1	208.9	82.9	2.7	347.0	113.7	70.4	33.0
1984 08		2623.0	2587.4	526.1	801.9	347.8	257.4	93.8	2.5	304.6	156.9	96.4	35.6
1984 09		2716.4	2685.5	565.1	819.7	317.7	234.4	95.7	3.0	373.1	203.1	93.7	30.9
1984 10		3142.1	3111.5	651.3	979.9	311.0	234.8	107.4	3.8	471.5	240.6	111.1	30.7
1984 11		2862.3	2834.9	564.5	900.4	298.1	248.6	102.5	3.0	388.4	231.9	97.5	27.5
1984 12		2443.8	2409.4	501.3	780.6	275.5	212.3	96.3	2.9	339.2	133.5	67.7	34.4
1985 01		:	2489.0	508.1	783.0	262.2	:	:	3.1	435.8	115.3	98.7	:
1985 02		:	:	405.7	765.1	222.4	:	:	2.4	317.9	104.5	78.8	:
1985 03		:	:	446.6	787.3	251.3	:	:	2.9	331.2	121.2	65.6	:
1985 04		:	:	478.3	768.8	:	:	:	2.9	:	122.8	86.5	:
1985 05		:	:	500.6	718.7	:	:	:	:	:	148.4	94.8	:
GLEICHER ZEITRAUM DES VORJAHRES = 100		SAME PERIOD OF THE PREVIOUS YEAR = 100										MEME PERIODE DE L'ANNEE PRECEDENTE = 100	
1981		:	97.1	101.2	99.8	89.0	104.2	103.6	100.1	94.5	78.2	97.9	:
1982		:	95.0	96.7	96.8	94.5	97.7	84.0	91.5	90.3	94.9	96.2	:
1983		:	103.1	98.6	101.8	110.2	103.1	104.6	117.4	105.3	109.5	103.2	:
1984		:	108.2	107.5	106.0	113.1	114.3	113.6	108.0	108.4	104.8	103.6	:
1983 I		100.9	101.1	95.6	100.4	107.4	102.2	99.2	107.2	106.8	104.8	97.7	90.5
1983 II		103.1	103.3	99.2	103.1	97.8	107.4	105.3	126.3	106.8	112.7	106.3	90.7
1983 III		101.9	102.2	99.1	102.0	110.2	97.6	110.8	115.7	100.2	105.9	102.5	86.1
1983 IV		105.4	105.6	100.4	101.7	127.9	105.1	103.7	121.7	107.3	115.8	106.4	88.2
1984 I		106.3	106.4	103.9	103.0	102.8	114.3	110.0	110.1	111.5	110.8	109.7	97.0
1984 II		103.3	103.4	104.8	99.1	102.5	105.4	110.0	100.0	112.0	93.6	106.9	97.3
1984 III		110.8	110.9	108.8	116.0	112.0	121.6	115.0	106.9	107.8	103.5	103.9	102.3
1984 IV		111.4	111.6	108.8	112.9	127.9	117.4	119.0	114.1	103.5	109.1	94.9	98.9
1985 I		:	:	100.1	101.5	126.9	:	:	102.2	99.0	93.3	86.7	:
1983 01		:	99.3	94.7	102.7	89.5	99.8	99.0	113.1	101.3	107.4	98.4	:
1983 02		:	101.9	97.9	96.4	126.4	101.6	100.6	107.1	111.3	104.4	100.9	:
1983 03		:	102.1	94.5	101.6	113.3	104.7	98.1	102.1	109.7	103.1	94.2	:
1983 04		:	98.9	89.8	98.5	89.8	99.2	101.8	121.9	111.5	115.0	100.1	:
1983 05		:	112.2	107.2	113.6	120.8	111.0	108.2	153.8	106.2	119.6	122.1	:
1983 06		:	99.5	101.3	97.9	84.9	112.6	106.2	108.4	101.7	105.8	99.5	:
1983 07		:	98.0	91.2	95.4	133.0	88.5	106.3	102.9	93.7	108.4	94.7	:
1983 08		:	103.6	105.4	103.7	98.3	100.6	116.3	134.6	101.8	106.5	103.0	:
1983 09		:	104.4	99.4	106.4	106.9	103.2	108.9	111.3	104.8	103.5	106.9	:
1983 10		:	106.7	102.0	106.0	123.1	97.8	107.1	140.5	108.0	106.4	114.3	:
1983 11		:	104.0	99.1	99.0	119.6	111.4	101.1	114.1	106.8	116.7	101.9	:
1983 12		:	106.2	100.2	99.9	140.7	106.0	102.9	111.7	107.1	121.4	103.0	:
1984 01		:	107.9	103.8	103.3	122.0	112.0	108.3	111.2	110.4	114.0	115.0	:
1984 02		:	114.8	114.3	109.4	152.1	113.7	114.9	118.9	110.4	120.6	108.4	:
1984 03		:	98.0	95.6	97.4	63.3	116.4	107.3	101.6	114.1	99.8	105.8	:
1984 04		:	108.8	107.6	108.4	146.4	189.8	114.2	129.0	112.3	96.9	109.7	:
1984 05		:	105.5	107.6	99.1	96.3	121.6	107.2	90.7	109.8	106.4	121.0	:
1984 06		:	96.0	99.1	92.2	79.3	104.2	108.6	83.2	114.0	80.0	91.9	:
1984 07		:	114.6	129.4	111.3	104.5	122.5	129.8	118.7	114.6	86.0	126.4	:
1984 08		:	112.2	105.8	111.6	137.8	127.1	105.0	92.3	103.9	103.0	98.7	:
1984 09		:	106.7	105.9	104.0	106.5	115.3	114.4	112.0	105.2	117.3	96.2	:
1984 10		:	118.3	120.0	119.7	125.0	136.5	121.3	122.5	104.3	120.2	106.3	:
1984 11		:	113.0	103.5	113.9	157.1	128.3	118.3	103.3	102.4	109.0	91.1	:
1984 12		:	102.5	102.4	104.5	108.8	93.5	117.4	115.8	103.5	93.6	85.2	:
1985 01		:	105.8	111.2	100.4	125.8	:	:	105.7	104.1	101.4	98.0	:
1985 02		:	:	91.3	106.4	106.2	:	:	93.2	94.5	81.6	90.7	:

RINDER & KÄLBER
BRUTTOEIGENERZEUGUNGCATTLE (TOTAL)
GROSS INDIGENOUS PRODUCTIONBOVINS (TOTAL)
PRODUCTION INDIGÈNE BRUTE

	I	I	DEUTSCH-	I	I	I	I	I	I	I	I	I	I
	EUR-10	EUR-9	LAND	FRANCE	ITALIA	NEDER-	IBELGIQUE	LUXEM-	UNITED	IRELAND	DANMARK	HELLAS	
	I	I	I	I	I	LAND	I	BOURG	I	I	I	I	I
	I	I	I	I	I	I	I	I	I	I	I	I	I
	I	I	I	I	I	I	I	I	I	I	I	I	I
	1000 TONNEN					1000 M. TONS							1000 TONNES
1981	6995,7	6903,4	1560,5	1983,9	864,0	449,2	308,6	8,2	1049,3	441,4	238,3	92,3	
1982	6653,1	6566,8	1503,2	1892,8	852,6	425,3	264,9	7,5	961,1	428,4	231,1	86,3	
1983	6928,0	6847,1	1520,5	1937,0	921,2	451,2	284,7	8,9	1019,1	464,6	239,9	80,9	
1984	7517,9	7438,2	1632,7	2122,8	987,3	523,6	321,6	9,6	1104,0	489,8	246,9	79,6	
1983	I	1631,6	1613,0	361,2	473,7	200,3	103,1	67,3	2,2	255,2	91,6	58,4	18,6
	II	1675,1	1655,3	362,2	487,7	226,7	118,0	71,7	2,2	235,9	91,2	59,8	19,8
	III	1726,6	1705,2	373,1	471,8	253,8	108,2	69,1	2,2	241,5	129,0	56,5	21,4
	IV	1894,7	1873,5	424,0	503,8	240,5	121,8	76,5	2,4	286,5	152,8	65,2	21,1
1984	I	1750,2	1732,3	378,4	504,0	207,8	120,5	75,1	2,4	283,2	97,0	64,0	17,9
	II	1722,2	1703,0	371,8	489,7	230,7	124,8	78,4	2,1	257,4	84,6	63,5	19,1
	III	1934,9	1913,1	419,0	546,0	278,6	133,2	79,0	2,3	262,6	134,2	58,1	21,8
	IV	2110,6	2089,8	463,4	583,1	270,2	145,1	89,1	2,8	300,8	174,0	61,3	20,8
1985	I	:	:	374,5	507,7	222,8	:	:	2,4	284,0	95,4	55,5	:
1983	01	553,6	546,8	119,3	158,2	67,5	32,8	22,7	0,8	97,5	27,7	20,4	6,8
	02	500,2	494,2	108,3	145,5	59,2	32,4	20,7	0,6	79,5	29,9	18,1	6,0
	03	577,8	572,0	133,7	170,0	73,6	37,9	24,0	0,8	78,2	34,0	19,9	5,8
	04	545,5	539,4	113,9	156,8	63,9	38,4	23,1	0,7	94,5	30,5	17,6	6,1
	05	567,7	560,8	126,4	167,8	81,6	39,7	24,8	0,8	72,1	27,5	20,1	6,9
	06	561,9	555,1	121,8	163,0	81,2	40,0	23,8	0,7	69,3	33,2	22,1	6,8
	07	501,4	494,1	99,6	139,8	76,9	30,0	18,3	0,6	79,7	36,7	12,5	7,3
	08	588,4	580,4	134,9	157,4	84,0	36,8	26,4	0,8	74,7	43,3	22,1	8,1
	09	636,8	630,7	138,6	174,6	93,0	41,3	24,4	0,7	87,1	49,0	21,9	6,0
	10	668,1	661,1	146,2	176,3	84,9	38,1	26,4	0,9	111,5	53,4	23,4	7,0
	11	636,8	630,7	146,8	166,9	73,1	40,2	26,0	0,8	93,7	59,2	24,0	6,2
	12	589,7	581,7	130,9	160,6	82,5	43,5	24,2	0,7	81,3	40,2	17,8	8,0
1984	01	598,4	592,0	126,8	170,6	71,4	36,3	24,9	0,8	107,3	30,7	23,0	6,4
	02	563,5	557,5	123,5	161,8	69,9	37,6	24,1	0,7	86,9	33,4	19,7	6,0
	03	588,3	582,7	128,1	171,6	66,4	46,6	26,1	0,8	89,0	32,9	21,3	5,6
	04	581,7	575,6	119,5	165,3	76,6	36,0	25,8	0,8	103,3	29,1	19,2	6,1
	05	598,5	592,1	135,4	168,0	82,8	47,4	27,2	0,7	77,5	29,1	24,0	6,4
	06	541,9	535,3	117,0	156,4	71,3	41,4	25,3	0,6	76,6	26,4	20,3	6,6
	07	581,2	573,9	126,8	166,7	80,4	37,6	23,7	0,7	90,7	31,6	15,6	7,3
	08	656,7	648,9	142,7	187,6	97,7	47,7	27,5	0,7	78,3	45,2	21,5	7,7
	09	697,1	690,3	149,6	191,7	100,5	47,9	27,8	0,8	93,6	57,4	21,0	6,8
	10	801,5	794,8	177,8	218,9	98,5	51,3	32,6	1,1	118,5	71,5	24,6	6,7
	11	707,8	701,5	151,1	176,6	88,1	51,8	29,7	0,8	96,0	65,6	21,7	6,4
	12	601,2	593,5	134,6	167,5	83,6	42,1	26,7	0,8	86,3	36,9	15,0	7,7
1985	01	:	623,9	137,5	174,2	78,7	:	:	0,9	112,9	32,3	22,8	:
	02	:	:	112,7	163,7	67,5	:	:	0,7	83,3	28,8	18,0	:
	03	:	:	124,3	169,8	76,6	:	:	0,8	87,8	34,3	14,7	:
	04	:	:	132,3	170,1	:	:	:	0,8	:	35,0	19,7	:
	05	:	:	137,9	162,3	:	:	:	:	:	43,4	21,5	:
	GLEICHER ZEITRAUM DES VORJAHRES = 100					SAME PERIOD OF THE PREVIOUS YEAR = 100							MEME PERIODE DE L'ANNEE PRECEDENTE = 100
1981	:	97,5	99,5	101,0	93,9	104,5	102,6	98,8	96,2	80,4	96,9	:	:
1982	:	95,1	96,3	95,4	98,7	94,7	85,8	91,0	91,6	97,1	97,0	:	:
1983	:	104,3	101,2	102,3	108,1	106,1	107,5	119,0	106,0	108,4	103,8	:	:
1984	:	108,6	107,4	109,6	107,2	116,1	113,0	107,3	108,3	105,4	102,9	:	:
1983	I	102,9	103,0	98,6	100,9	110,2	101,6	100,8	110,2	108,7	108,0	99,2	95,4
	II	107,1	107,2	104,1	105,7	108,3	111,8	110,6	128,1	108,7	113,7	107,7	98,1
	III	102,0	102,2	99,8	102,1	105,5	103,6	109,3	120,0	99,0	103,9	103,3	91,0
	IV	104,6	104,8	102,2	100,8	108,9	107,0	109,4	119,0	108,0	109,7	105,2	91,7
1984	I	107,3	107,4	104,8	106,4	103,7	116,9	111,5	107,6	111,0	105,9	109,6	96,3
	II	102,8	102,9	102,7	100,4	101,8	105,7	109,3	98,6	109,1	92,8	106,2	96,6
	III	112,1	112,2	112,3	115,7	109,8	123,1	114,3	107,8	108,7	104,0	102,8	101,9
	IV	111,4	111,5	109,3	115,7	112,3	119,1	116,5	114,4	105,0	113,9	94,0	98,4
1985	I	:	:	99,0	100,7	107,2	:	:	102,6	100,3	98,4	86,7	:
1983	01	:	101,5	97,2	100,8	106,5	99,7	101,7	116,9	103,4	109,9	100,5	:
	02	:	105,4	101,2	100,5	119,2	102,2	104,2	109,3	112,9	110,3	101,7	:
	03	:	102,3	97,8	101,2	107,2	102,7	97,4	104,7	111,7	104,6	95,7	:
	04	:	103,7	95,0	101,7	105,1	104,0	103,2	124,3	116,0	116,0	101,1	:
	05	:	115,1	112,7	117,3	116,0	116,4	115,9	155,7	107,3	122,8	125,6	:
	06	:	103,5	105,2	99,3	103,8	115,5	112,9	109,6	101,3	105,4	:	:
	07	:	96,3	92,8	95,2	102,6	93,7	99,6	103,1	93,3	107,6	95,4	:
	08	:	103,2	105,2	103,4	97,2	104,8	116,5	132,8	100,0	104,8	104,3	:
	09	:	106,3	100,2	107,3	117,2	111,1	109,8	124,8	103,9	100,6	107,4	:
	10	:	106,3	103,6	105,9	115,3	105,3	112,1	137,7	106,3	97,3	113,0	:
	11	:	103,3	101,2	96,4	106,8	108,2	106,6	112,4	109,3	113,2	100,8	:
	12	:	104,8	101,9	100,3	104,7	107,5	109,6	108,2	108,7	125,2	101,7	:
1984	01	:	108,3	106,4	107,8	105,8	110,9	109,9	108,4	110,1	110,8	112,7	:
	02	:	112,8	114,0	111,2	118,1	115,8	116,3	116,9	109,3	111,7	108,8	:
	03	:	101,9	95,8	100,9	90,3	123,0	108,8	98,9	113,8	96,8	107,0	:
	04	:	106,7	104,9	105,4	120,0	93,7	111,5	126,3	109,3	95,4	109,1	:
	05	:	105,6	107,0	100,1	101,5	119,4	109,9	89,8	107,5	105,8	119,4	:
	06	:	96,4	96,1	95,9	87,8	103,5	106,5	82,6	110,5	79,5	91,9	:
	07	:	116,1	127,3	119,3	104,6	125,2	129,4	118,4	113,8	86,1	124,8	:
	08	:	111,8	105,8	119,2	116,4	129,7	104,2	93,8	104,8	104,4	97,3	:
	09	:	109,5	107,9	109,8	108,1	115,8	114,0	113,2	107,5	117,1	95,9	:
	10	:	120,2	121,5	124,2	115,9	134,6	123,8	123,6	106,3	133,9	105,1	:
	11	:	111,2	102,9	117,8	120,5	128,8	114,5	103,0	102,5	110,8	90,4	:
	12	:	102,0	102,8	104,3	101,4	96,6	110,7	116,2	106,2	91,8	84,3	:
1985	01	:	105,4	108,4	102,1	110,2	:	:	106,4	105,2	105,2	99,1	:
	02	:	:	91,3	101,2	96,6	:	:	92,8	95,9	86,2	91,4	:
	03	:	:	97,0</									

RINDER BRUTTOEIGENERZEUGUNG		ADULT CATTLE GROSS INDIGENOUS PRODUCTION								GROS BOVINS PRODUCTION INDIGENE BRUTE			
I	I	I	I	I	I	I	I	I	I	I	I	I	I
EUR-10	EUR-9	DEUTSCH- LAND	FRANCE	ITALIA	NEDER- LAND	IBELGIQUE BELGIE	LUXEM- BOURG	UNITED KINGDOM	IRELAND	DANMARK	HELLAS		
1000 STUECK				1000 HEAD				1000 TETES					
1981	20723	20360	4989,8	5250,3	1718,7	1072,7	803,0	28,7	3840,7	1624,6	1031,9	362,2	
1982	19285	18943	4760,2	4878,9	1641,9	994,5	661,1	26,4	3454,6	1535,9	990,0	341,7	
1983	19964	19646	4757,1	4994,2	1826,4	1023,1	683,7	30,9	3641,6	1677,6	1011,2	318,1	
1984	21796	21475	5180,8	5471,9	2001,5	1241,1	767,4	33,4	3973,2	1761,6	1043,9	321,4	
1983	I	4492,3	4617,3	1126,7	1214,1	376,7	251,0	163,2	7,4	903,0	332,4	242,8	74,9
	II	4682,9	4605,3	1117,1	1210,5	422,8	253,1	169,4	7,4	838,3	333,3	253,5	77,6
	III	4958,7	4875,4	1169,8	1203,6	535,7	231,6	165,5	7,6	868,3	455,4	237,9	83,3
	IV	5630,0	5547,7	1343,5	1366,0	491,2	287,4	185,6	8,5	1032,0	556,5	277,0	82,3
1984	I	4986,7	4914,2	1184,0	1268,6	345,2	283,9	178,3	8,2	1009,9	370,6	265,6	72,4
	II	4855,0	4778,6	1162,1	1210,3	412,3	288,3	181,6	7,4	934,7	311,8	270,2	76,5
	III	5641,4	5555,2	1333,2	1415,5	632,8	318,4	187,9	8,1	941,4	471,0	246,9	86,2
	IV	6313,0	6226,6	1501,6	1577,5	611,2	350,4	219,6	9,7	1087,2	608,2	261,2	86,4
1985	I	:	:	1186,5	1325,1	443,0	:	:	8,3	1027,7	343,9	228,7	:
1983	01	1616,3	1588,7	375,3	414,1	122,2	84,5	56,1	2,6	349,2	100,3	84,4	27,6
	02	1410,5	1387,1	338,3	365,6	89,6	78,3	50,1	2,2	280,4	107,1	75,5	23,4
	03	1665,4	1641,5	413,1	434,4	164,8	88,2	57,1	2,6	273,4	125,0	82,9	23,9
	04	1521,6	1497,3	351,7	394,3	89,1	84,8	54,0	2,3	333,6	113,1	74,4	24,4
	05	1591,6	1565,2	387,8	412,8	176,4	86,9	57,4	2,7	256,7	99,9	84,6	26,4
	06	1569,7	1542,9	377,6	403,4	176,4	81,4	58,0	2,4	248,0	120,3	94,5	26,8
	07	1409,4	1380,8	309,7	339,2	155,3	62,2	43,4	2,2	285,6	131,5	51,7	28,7
	08	1680,8	1649,2	424,8	398,7	167,7	78,5	62,8	2,7	269,1	151,3	93,5	31,6
	09	1868,5	1845,4	435,3	465,7	212,7	90,9	59,3	2,7	313,6	172,6	92,7	23,0
	10	2013,6	1985,5	463,1	471,8	188,0	91,6	64,4	3,1	403,9	199,9	99,7	28,2
	11	1905,2	1883,2	471,9	463,3	133,0	97,6	63,5	2,9	335,9	213,1	102,1	22,0
	12	1711,2	1679,1	408,5	430,9	170,2	98,3	57,7	2,5	292,2	143,5	75,2	32,2
1984	01	1741,4	1716,3	397,8	427,7	140,5	90,1	60,6	2,9	387,2	114,0	95,5	25,1
	02	1622,7	1598,2	386,5	411,0	129,0	89,5	57,9	2,6	308,9	130,5	82,2	24,5
	03	1622,7	1599,8	399,6	429,9	75,6	104,4	59,8	2,6	313,8	126,1	87,9	22,9
	04	1667,2	1643,2	369,2	410,4	148,9	85,3	60,4	2,9	374,8	109,5	81,8	24,0
	05	1686,4	1660,4	425,9	415,5	155,2	109,5	62,1	2,4	280,7	106,7	102,3	26,0
	06	1501,5	1475,0	367,0	384,4	108,2	93,5	59,0	2,0	279,2	95,6	86,1	26,5
	07	1653,4	1623,7	402,4	409,8	157,9	89,2	94,4	2,6	328,6	112,9	65,8	29,8
	08	1918,1	1887,9	452,0	486,5	241,8	112,0	65,4	2,5	279,9	155,8	92,0	30,2
	09	2069,9	2043,6	478,8	519,1	233,1	117,2	68,1	3,0	332,9	202,3	89,1	26,2
	10	2401,1	2374,0	573,8	589,6	224,2	128,8	82,5	3,8	425,4	240,5	105,4	27,1
	11	2150,5	2126,6	498,2	544,1	210,5	123,6	72,1	3,0	350,2	232,9	92,2	23,9
	12	1761,5	1726,0	429,6	443,9	176,6	98,0	65,0	2,9	311,6	134,8	63,6	35,4
1985	01	:	1852,4	440,1	450,2	179,0	:	:	3,1	410,1	116,6	93,3	:
	02	:	:	356,4	431,7	130,6	:	:	2,4	301,2	105,4	74,3	:
	03	:	:	390,0	443,3	133,4	:	:	2,8	316,4	121,9	61,1	:
	04	:	:	416,2	441,4	:	:	:	2,9	:	122,7	81,5	:
	05	:	:	435,4	414,1	:	:	:	:	:	147,9	89,7	:
GLEICHER ZEITRAUM DES VORJAHRES = 100		SAME PERIOD OF THE PREVIOUS YEAR = 100				MEME PERIODE DE L'ANNEE PRECEDENTE = 100							
1981	:	117,5	101,0	103,6	87,2	105,9	100,6	99,9	96,4	80,1	97,9	:	
1982	:	93,0	95,4	92,9	95,5	92,7	82,3	91,7	89,9	94,5	95,9	:	
1983	:	103,7	99,9	102,4	111,2	102,9	103,4	117,4	105,4	109,2	102,1	:	
1984	:	109,3	108,9	109,6	109,6	109,6	112,2	107,9	109,1	105,0	103,2	:	
1983	I	101,1	101,1	96,9	100,1	107,7	100,9	95,8	107,2	107,0	104,2	96,6	97,8
	II	105,8	105,9	102,8	105,9	104,5	108,8	104,8	126,3	107,5	113,7	105,6	93,3
	III	101,9	102,1	99,5	103,2	106,4	100,1	108,2	115,4	99,4	105,9	101,0	89,6
	IV	105,3	105,6	100,7	100,7	127,9	102,0	105,4	121,9	107,8	112,7	105,2	89,9
1984	I	106,3	106,4	105,1	104,5	91,6	113,1	109,3	109,9	111,8	111,5	109,4	96,7
	II	103,7	103,8	104,0	100,0	97,5	113,9	107,2	100,0	111,5	93,5	106,6	98,6
	III	113,8	113,9	114,0	117,6	118,1	137,5	113,6	106,8	108,4	103,4	103,8	103,4
	IV	112,1	112,2	111,8	115,5	124,4	121,9	118,3	113,9	105,3	109,3	94,3	104,9
1985	I	:	:	100,2	104,5	128,3	:	:	101,9	101,8	92,8	86,1	:
1983	01	:	99,2	95,9	101,2	91,4	101,1	97,3	113,1	101,5	106,1	98,6	:
	02	:	103,7	99,7	97,7	139,5	102,4	97,9	106,8	111,9	103,7	99,0	:
	03	:	100,9	95,5	101,1	108,6	99,6	92,6	102,0	109,6	103,1	92,7	:
	04	:	102,2	93,9	99,8	100,9	103,4	97,5	121,4	113,1	115,4	99,1	:
	05	:	115,3	110,7	117,6	132,4	116,9	107,5	153,7	106,4	120,7	121,9	:
	06	:	101,2	104,3	101,6	85,9	106,8	109,8	108,7	101,7	107,1	99,0	:
	07	:	97,8	92,7	95,0	123,2	92,2	103,7	102,5	93,2	108,9	92,0	:
	08	:	102,8	105,4	105,7	90,3	109,6	112,2	134,0	100,3	106,2	102,0	:
	09	:	104,9	99,3	107,9	111,1	105,7	107,4	111,1	105,0	103,4	105,8	:
	10	:	106,5	101,7	102,8	131,0	102,8	108,5	140,6	106,4	106,2	113,2	:
	11	:	103,7	100,0	97,6	121,1	101,4	103,8	114,4	108,1	113,8	100,8	:
	12	:	106,6	100,2	101,8	130,1	101,9	103,7	111,9	109,5	121,5	101,9	:
1984	01	:	108,0	106,0	103,3	115,0	106,6	108,1	111,1	110,9	113,7	113,2	:
	02	:	115,2	114,3	112,4	144,0	114,2	115,6	119,0	110,2	121,8	108,9	:
	03	:	97,5	96,7	99,0	45,9	118,3	104,8	101,3	114,8	100,9	106,0	:
	04	:	109,7	105,0	104,1	167,2	100,6	111,9	129,3	112,4	96,8	109,9	:
	05	:	106,1	109,8	100,7	88,0	125,9	108,3	90,5	109,3	106,8	120,9	:
	06	:	95,6	97,2	95,3	68,8	115,0	101,7	83,3	112,6	79,5	91,1	:
	07	:	117,6	129,9	120,8	101,7	143,5	125,4	118,4	115,1	85,9	127,3	:
	08	:	114,5	106,4	122,0	144,2	142,6	104,2	92,4	104,0	103,0	98,4	:
	09	:	110,7	110,0	111,5	109,6	128,9	114,8	111,8	106,2	117,2	96,1	:
	10	:	119,6	123,9	125,0	119,3	140,7	128,1	122,7	105,3	120,3	105,7	:
	11	:	112,9	105,6	117,4	158,3	126,7	113,6	102,8	104,3	109,3	90,3	:
	12	:	102,8	105,2	103,0	103,7	99,8	112,6	115,6	106,6	93,9	84,6	:
1985	01	:	107,9	110,6	105,3	127,4	:	:	105,8	105,9	102,3	97,7	:
	02	:	:	92,2	105,0	101,2	:	:	92,7	97,5	80,8	90,4	:
	03	:	:	97,6	103,1	176,5	:	:	106,8	100,8	96,7	69,5	:
	04	:	:	112,7	107,6	:	:	:	98,3	:	112,1	99,6	:
	05	:	:	102,2	99,7	:	:	:	:	:	136,6	87,7	:

RINDER BRUTTOEIGENERZEUGUNG		ADULT CATTLE GROSS INDIGENOUS PRODUCTION								GROS BOVINS PRODUCTION INDIGENE BRUTE				
	I EUR-10	I EUR-9	I DEUTSCH- LAND	I FRANCE	I ITALIA	I NEDER- LAND	I IBELGISCHE BELGIE	I LUXEM- BOURG	I UNITED KINGDOM	I IRELAND	I DANMARK	I HELLAS	I I	
1000 TONNEN			1000 M.TONS								1000 TONNES			
1981	6202,4	6124,2	1485,8	1613,6	724,9	304,2	272,6	8,2	1037,7	441,0	236,2	78,2		
1982	5853,3	5778,1	1426,7	1504,3	719,2	282,2	232,0	7,5	949,6	427,7	229,0	75,2		
1983	6101,2	6026,0	1444,4	1539,7	788,2	288,4	248,9	8,9	1006,9	463,8	236,7	75,1		
1984	6616,6	6542,6	1548,3	1704,4	827,2	348,5	281,0	9,6	1091,4	488,9	243,4	74,1		
1983	I	1442,1	1424,8	343,4	374,2	173,8	70,9	58,9	2,2	252,3	91,4	57,7	17,3	
	II	1461,0	1442,7	349,7	385,5	193,2	71,4	62,6	2,2	234,0	91,0	59,1	18,3	
	III	1512,4	1492,6	353,9	372,9	215,2	65,4	60,1	2,1	238,5	128,8	55,6	19,8	
	IV	1685,7	1666,0	403,3	407,2	206,1	80,6	67,4	2,4	282,1	152,6	64,3	19,8	
1984	I	1537,2	1520,5	359,6	401,2	171,9	79,9	65,7	2,3	279,8	96,9	63,1	16,7	
	II	1497,0	1479,1	349,7	384,9	191,8	81,0	67,6	2,1	255,1	84,3	62,7	17,9	
	III	1710,6	1690,5	398,3	445,0	235,5	89,7	68,9	2,3	259,6	133,9	57,2	20,1	
	IV	1871,9	1852,5	440,6	473,3	228,0	97,9	78,8	2,8	296,9	173,8	60,4	19,5	
1985	I	:	:	352,9	406,7	178,1	:	:	2,4	281,8	95,4	54,5	:	
1983	01	491,8	485,3	113,7	124,5	58,4	23,6	20,2	0,8	96,4	27,6	20,2	6,4	
	02	440,2	434,7	103,1	115,2	49,2	22,3	18,0	0,6	78,7	29,8	17,8	5,6	
	03	510,1	504,8	126,7	134,5	66,2	25,1	20,7	0,8	77,2	34,0	19,7	5,3	
	04	477,6	471,9	107,9	124,9	52,7	24,0	20,0	0,7	93,8	30,5	17,4	5,7	
	05	492,7	486,3	119,6	132,2	69,1	24,5	21,5	0,8	71,5	27,4	19,8	6,4	
	06	490,7	484,4	116,2	128,4	71,4	22,9	21,1	0,7	68,7	33,1	21,9	6,2	
	07	434,9	428,2	94,3	107,2	64,9	17,6	15,7	0,6	79,0	36,7	12,2	6,7	
	08	514,4	507,0	128,0	123,9	70,2	22,2	23,0	0,8	73,8	43,2	21,8	7,4	
	09	563,1	557,4	131,6	141,8	80,1	25,7	21,3	0,7	85,7	48,9	21,6	5,7	
	10	598,7	592,3	139,6	142,5	74,1	25,8	23,2	0,9	109,8	53,3	23,1	6,4	
	11	570,5	564,8	140,3	135,6	62,7	27,3	23,0	0,8	92,2	59,1	23,7	5,8	
	12	516,5	508,9	123,4	129,1	69,3	27,5	21,2	0,7	80,1	40,2	17,5	7,5	
1984	01	530,3	524,4	120,8	135,0	60,8	25,4	22,1	0,8	106,1	30,6	22,7	5,9	
	02	496,1	490,5	117,4	129,5	58,1	25,2	21,1	0,7	85,8	33,4	19,4	5,6	
	03	510,8	505,6	121,4	136,8	53,0	29,4	22,5	0,8	87,9	32,9	21,0	5,2	
	04	509,1	503,4	111,4	130,3	64,1	24,0	22,2	0,8	102,5	29,0	19,0	5,6	
	05	519,5	513,5	128,1	131,7	69,3	30,8	23,4	0,7	76,8	29,0	23,7	6,0	
	06	468,4	462,2	110,2	122,8	58,4	26,2	22,0	0,6	75,8	26,3	20,0	6,2	
	07	508,3	501,5	120,1	132,2	66,2	25,2	20,3	0,7	89,9	31,5	15,3	6,8	
	08	578,0	571,0	135,4	153,0	82,4	31,5	24,1	0,7	77,5	45,1	21,2	7,1	
	09	624,2	618,0	142,8	159,8	86,9	33,0	24,5	0,8	92,2	57,3	20,7	6,2	
	10	719,6	713,3	169,9	179,7	84,7	36,2	29,3	1,1	116,9	71,4	24,2	6,3	
	11	628,7	622,8	143,9	160,9	75,2	35,3	26,2	0,8	99,7	65,5	21,3	5,9	
	12	523,6	516,4	126,9	132,8	68,1	27,4	23,3	0,8	85,3	36,9	14,9	7,2	
1985	01	:	553,4	130,0	140,0	65,6	:	:	0,9	111,9	32,3	22,4	:	
	02	:	106,3	130,4	53,7	:	:	0,7	82,7	28,8	17,7	:		
	03	:	116,6	136,3	58,8	:	:	0,8	87,2	34,3	14,4	:		
	04	:	125,1	138,0	:	:	:	0,8	:	35,0	19,3	:		
	05	:	130,7	131,0	:	:	:	:	:	43,0	21,1	:		
GLEICHER ZEITRAUM DES VORJAHRES = 100			SAME PERIOD OF THE PREVIOUS YEAR = 100								MEME PERIODE DE L'ANNEE PRECEDENTE = 100			
1981	:	97,8	99,6	103,4	93,3	105,4	101,8	98,7	96,4	80,6	96,9	:		
1982	:	94,3	96,0	93,2	99,2	92,8	85,1	90,9	91,5	97,0	97,0	:		
1983	:	104,3	101,2	102,4	109,6	102,2	107,3	119,1	106,0	108,4	103,4	:		
1984	:	108,6	107,2	110,7	104,9	120,8	112,9	107,3	108,4	105,4	102,8	:		
1983	I	103,1	103,1	98,6	100,1	113,4	100,4	99,9	110,2	108,8	107,8	99,0	104,3	
	II	108,0	108,0	104,7	106,9	112,4	107,2	109,7	128,2	108,8	113,9	107,5	105,7	
	III	101,8	101,9	99,7	102,8	104,9	99,5	109,3	120,4	98,9	104,0	102,6	95,6	
	IV	104,3	104,4	102,1	100,0	109,0	101,8	110,3	119,0	107,8	109,6	104,6	95,7	
1984	I	106,6	106,7	104,7	107,2	98,9	112,7	111,7	107,5	110,9	106,0	109,4	96,4	
	II	102,5	102,5	101,7	99,8	99,3	113,5	107,9	98,7	109,0	92,6	106,1	97,4	
	III	113,1	113,3	112,5	119,3	109,4	137,1	114,7	107,7	108,8	104,0	102,9	101,6	
	IV	111,0	111,2	109,2	116,2	110,7	121,4	117,0	114,5	105,2	113,9	93,9	98,5	
1985	I	:	:	98,1	101,4	103,6	:	:	102,5	100,7	98,5	86,4	:	
1983	01	:	101,3	97,3	99,0	108,3	99,5	102,1	117,0	103,4	109,5	100,5	:	
	02	:	105,5	101,3	100,6	118,4	102,8	102,7	109,4	113,2	110,0	101,1	:	
	03	:	102,8	97,6	100,7	114,7	99,3	95,6	104,8	111,7	104,6	95,6	:	
	04	:	104,6	95,7	101,7	109,9	102,5	102,0	124,3	116,4	116,4	101,2	:	
	05	:	115,8	113,2	119,2	118,7	114,7	114,7	155,8	107,4	122,9	125,3	:	
	06	:	104,2	105,9	101,2	108,6	105,0	112,9	109,6	101,3	105,4	99,5	:	
	07	:	95,8	92,7	95,0	100,3	91,0	98,9	103,1	93,3	107,9	93,8	:	
	08	:	102,7	105,1	103,9	94,6	100,4	117,1	134,3	99,7	104,9	103,8	:	
	09	:	106,4	100,1	108,4	121,1	105,5	109,8	124,8	103,9	100,6	106,9	:	
	10	:	106,0	103,5	104,7	118,0	102,9	113,2	137,6	106,0	97,3	112,7	:	
	11	:	103,0	101,4	95,3	107,6	101,4	107,4	112,5	109,2	112,8	100,4	:	
	12	:	104,3	101,5	100,4	101,9	101,3	110,6	108,1	108,8	125,6	100,6	:	
1984	01	:	108,0	106,3	108,4	104,2	107,6	109,5	108,4	110,1	110,9	112,4	:	
	02	:	112,8	113,8	112,4	118,1	113,0	117,0	116,8	109,0	112,1	109,0	:	
	03	:	100,2	95,9	101,7	80,0	117,1	109,1	98,8	113,9	96,8	106,6	:	
	04	:	106,7	103,3	104,4	121,6	100,0	111,1	126,4	109,3	95,1	109,2	:	
	05	:	105,6	107,1	99,7	100,3	125,7	108,8	89,8	107,4	105,8	119,7	:	
	06	:	95,4	94,8	95,6	81,8	114,4	104,1	82,7	110,3	79,5	91,3	:	
	07	:	117,1	127,4	123,3	102,0	143,7	129,1	118,3	113,8	85,8	125,4	:	
	08	:	112,6	105,8	123,5	117,3	141,6	104,7	93,8	105,0	104,4	97,2	:	
	09	:	110,9	108,5	112,7	108,5	126,6	114,9	113,1	107,6	117,2	95,8	:	
	10	:	120,4	121,7	126,1	114,4	139,9	126,0	123,8	106,5	134,0	104,8	:	
	11	:	110,3	102,5	118,6	119,8	125,6	116,3	102,8	102,7	110,8	89,9	:	
	12	:	101,5	102,8	102,8	98,4	99,7	110,2	116,3	106,5	91,8	85,1	:	
1985	01	:	105,5	107,6	103,7	107,8	:	:	106,4	105,5	105,6	98,7	:	
	02	:	90,5	100,8	92,5	:	:	:	92,7	96,4	86,2	91,2	:	
	03	:	96,0	99,6	110,9	:	:	:	107,8	99,2	104,3	68,6	:	
	04	:	112,3	105,9	:	:	:	:	99,2	:	120,7	101,6	:	
	05	:	102,1	99,4	:	:	:	:	:	:	148,3	89,0	:	

	KÄLBER BRUTTOEIGENERZEUGUNG				CALVES GROSS INDIGENOUS PRODUCTION					VEAUX PRODUCTION INDIGENE BRUTE																										
	I	I	DEUTSCH-	I	I	I	I	I	I	I	I	I	I																							
	EUR-10	EUR-9	LAND	FRANCE	ITALIA	NEDER-	IBELGQUE	LUXEM-	UNITED	IRELAND	DANMARK	HELLAS																								
I	I	I	I	I	I	I	I	I	I	I	I	I	I																							
	EUR-10	EUR-9	LAND	FRANCE	ITALIA	NEDER-	IBELGQUE	LUXEM-	UNITED	IRELAND	DANMARK	HELLAS																								
	I	I	I	I	I	I	I	I	I	I	I	I	I																							
	I	I	I	I	I	I	I	I	I	I	I	I	I																							
	I	I	I	I	I	I	I	I	I	I	I	I	I																							
	I	I	I	I	I	I	I	I	I	I	I	I	I																							
	I	I	I	I	I	I	I	I	I	I	I	I	I																							
	1000 STUECK												1000 HEAD												1000 TETES											
1981	7635,5	7557,6	826,4	3883,0	852,7	1320,3	304,4	0,2	343,9	-11,5	38,3	77,9																								
1982	7658,4	7586,7	861,9	3965,5	788,3	1342,3	268,7	0,1	325,0	-4,4	39,3	71,7																								
1983	7756,5	7707,7	787,0	4005,2	851,5	1386,7	288,8	0,1	337,7	-0,3	51,0	48,8																								
1984	8161,0	8119,3	780,9	4068,4	1025,8	1513,1	337,4	0,2	340,4	-3,2	56,4	41,7																								
1983	I	1879,0	1867,9	180,4	1019,1	187,5	318,4	71,9	80,1	-2,5	12,8	11,1																								
	II	1989,8	1977,2	170,3	1038,4	215,6	418,1	73,9	48,4	1,1	11,3	12,5																								
	III	1934,2	1920,3	202,3	957,0	247,5	344,7	71,4	82,3	2,2	12,9	13,9																								
	IV	1953,5	1942,3	234,0	990,7	200,8	305,4	71,6	126,9	-1,1	14,0	11,3																								
1984	I	1995,5	1984,5	174,8	1031,5	234,7	366,7	80,3	86,5	-5,0	14,9	11,0																								
	II	2036,7	2025,4	186,6	1019,2	242,0	418,9	86,0	58,7	1,3	12,8	11,2																								
	III	1993,6	1980,6	204,0	934,3	275,7	382,2	84,6	85,3	2,7	13,6	13,2																								
	IV	2135,2	2129,0	215,5	1083,4	273,4	345,3	86,5	111,9	-2,2	15,1	6,2																								
1985	I	:	:	173,8	1010,2	293,0	:	:	57,2	-2,9	14,4	:																								
1983	01	594,6	591,2	64,6	340,9	48,7	84,3	20,2	29,9	-0,6	3,2	3,4																								
	02	560,4	556,7	50,3	304,4	48,1	102,3	23,4	24,4	-0,9	4,7	3,7																								
	03	724,1	720,0	65,6	373,8	90,8	131,9	28,4	25,8	-1,0	4,9	4,1																								
	04	634,8	631,4	55,3	327,6	66,8	132,8	26,6	18,6	-0,4	4,0	3,4																								
	05	689,5	681,2	61,2	364,6	77,5	137,6	25,4	14,5	0,6	3,7	4,3																								
	06	665,5	660,7	53,7	346,3	71,3	147,7	21,9	15,3	0,9	3,6	4,8																								
	07	598,3	593,3	50,3	315,0	77,2	108,3	20,5	17,2	0,7	4,0	5,0																								
	08	662,6	656,6	72,4	319,6	84,7	124,0	26,6	24,1	1,0	4,2	6,0																								
	09	673,3	670,5	79,6	322,3	85,6	112,4	24,4	41,0	0,5	4,7	2,8																								
	10	649,4	645,0	79,4	347,1	60,8	80,5	24,1	48,0	0,2	4,8	4,4																								
	11	627,6	625,2	73,4	327,6	56,8	96,2	23,2	43,5	-0,4	4,9	2,4																								
	12	676,5	672,1	81,1	316,0	83,1	128,7	24,3	35,4	-0,9	4,3	4,5																								
1984	01	640,7	636,6	59,0	352,4	68,0	98,9	21,9	31,5	-0,3	5,2	4,1																								
	02	635,7	632,3	57,7	321,8	80,5	115,9	26,5	27,5	-2,4	4,7	3,4																								
	03	719,1	715,5	58,0	357,3	86,3	151,9	31,8	27,5	-2,3	5,0	3,6																								
	04	676,4	672,5	68,9	358,0	79,4	110,2	31,6	20,6	-0,3	5,2	3,8																								
	05	716,7	713,1	57,1	354,6	89,4	163,6	26,6	17,1	0,2	4,5	3,7																								
	06	643,5	639,8	60,6	306,6	73,2	145,2	27,8	21,0	1,4	4,1	3,7																								
	07	642,3	639,0	63,5	318,3	85,2	119,7	28,5	18,4	0,8	4,6	3,2																								
	08	704,9	699,5	74,1	315,4	106,0	145,4	28,4	24,7	1,1	4,4	5,4																								
	09	646,5	641,9	66,3	300,6	84,6	117,2	27,6	40,2	0,8	4,6	4,6																								
	10	741,1	737,5	77,5	390,3	86,8	106,0	24,9	46,1	0,1	5,7	3,6																								
	11	711,8	708,3	66,4	356,3	87,6	125,0	30,4	38,2	-1,0	5,3	3,6																								
	12	682,3	683,3	71,7	336,7	99,0	114,2	31,3	27,6	-1,3	4,1	-1,0																								
1985	01	:	636,7	68,0	332,8	83,2	:	:	25,7	-1,3	5,4	:																								
	02	:	:	49,3	333,4	83,8	:	:	16,7	-0,9	4,5	:																								
	03	:	:	56,5	344,1	117,9	:	:	14,8	-0,7	4,5	:																								
	04	:	:	62,0	327,4	:	:	:	:	0,1	5,0	:																								
	05	:	:	65,1	304,5	:	:	:	:	0,5	5,1	:																								
	GLEICHER ZEITRAUM DES VORJAHRES = 100												SAME PERIOD OF THE PREVIOUS YEAR = 100												MEME PERIODE DE L'ANNEE PRECEDENTE = 100											
1981	:	96,0	102,5	95,2	92,8	102,9	112,6	136,9	77,4	:	98,5	:																								
1982	:	100,4	104,3	102,1	92,6	101,7	88,3	52,0	94,5	:	102,6	:																								
1983	:	101,6	91,3	101,0	108,0	103,3	107,5	136,9	103,9	:	129,8	:																								
1984	:	105,3	99,2	101,6	120,5	109,1	116,8	128,7	100,8	:	110,6	:																								
1983	I	100,5	100,9	88,2	100,7	106,7	103,3	107,8	146,2	104,6	:	123,1	60,2																							
	II	97,4	97,7	80,5	99,9	86,8	106,5	106,5	127,3	96,6	:	122,8	66,9																							
	III	102,0	102,3	96,6	100,4	119,4	95,9	117,6	221,7	108,6	:	138,7	69,6																							
	IV	105,6	105,8	99,0	103,0	128,0	108,3	99,5	83,8	103,6	:	134,6	77,3																							
1984	I	105,2	106,2	96,8	101,2	125,1	115,2	111,6	168,4	108,0	:	116,4	99,1																							
	II	102,4	102,4	109,3	98,1	112,2	100,2	116,4	95,2	121,3	:	113,3	89,7																							
	III	103,1	103,1	100,9	97,6	110,9	118,4	118,4	123,5	101,2	:	105,4	95,5																							
	IV	109,3	109,6	92,1	109,4	136,2	113,0	120,9	158,1	88,2	:	107,9	54,8																							
1985	I	:	:	99,5	97,9	124,8	:	:	171,9	66,1	:	96,6	:																							
1983	01	:	99,7	88,2	104,6	85,1	98,6	104,1	100,0	99,7	:	94,1	:																							
	02	:	97,5	87,5	94,9	107,6	101,0	107,0	350,0	104,3	:	146,9	:																							
	03	:	104,9	88,7	102,3	122,9	108,4	111,4	120,0	111,2	:	128,9	:																							
	04	:	91,9	70,1	97,0	78,2	96,7	111,9	350,0	89,0	:	125,0	:																							
	05	:	105,7	89,2	109,4	100,8	107,5	109,7	183,3	102,1	:	127,6	:																							
	06	:	96,0	84,1	94,0	82,8	116,0	97,6	73,9	102,0	:	116,1	:																							
	07	:	98,5	82,7	95,8	158,2	86,5	112,1	214,3	103,0	:	153,8	:																							
	08	:	105,5	105,1	101,4	119,5	100,7	127,2	277,8	123,6	:	131,3	:																							
	09	:	102,9	99,8	104,4	97,6	101,4	112,9	157,1	103,5	:	134,3	:																							
	10	:	107,4	103,5	110,8	103,8	92,7	103,6	118,2	123,7	:	145,5	:																							
	11	:	104,8	93,2	101,2	116,1	123,9	94,2	73,7	97,8	:	132,4	:																							
	12	:	105,3	100,3	97,4	168,8	109,4	101,1	57,1	90,3	:	126,5	:																							
1984	01	:	107,7	91,4	103,4	139,6	117,4	108,6	166,7	105,4	:	162,5	:																							
	02	:	113,6	114,7	105,7	167,4	113,3	113,4	100,0	112,7	:	100,0	:																							
	03	:	99,4	88,6	95,6	95,0	115,2	112,3	250,0	106,6	:	102,0	:																							
	04	:	106,5	124,5	109,3	118,8	83,0	118,8	85,7	110,8	:	105,0	:																							
	05	:	104,1	93,2	97,3	115,3	118,8	104,8	127,3	117,9	:	121,6	:																							
	06	:	96,																																	

	KÄLBER BRUTTOEIGENERZEUGUNG		CALVES GROSS INDIGENOUS PRODUCTION							VEAUX BRUTE		
	I EUR-10	I EUR-9	I DEUTSCH- LAND	I FRANCE	I ITALIA	I NEDER- LAND	I BELGIQUE BELGIE	I LUXEM- BOURG	I UNITED KINGDOM	I IRELAND	I DANMARK	I HELLAS
	1000 TONNEN											
	1000 M.TONS											
	1000 TONNES											
1981	793,3	779,2	74,7	370,3	139,1	145,0	36,0	0,0	11,6	0,4	2,1	14,1
1982	799,7	788,7	76,5	388,5	133,4	143,2	32,9	0,0	11,5	0,7	2,1	11,0
1983	826,8	821,0	76,1	397,2	133,0	162,7	35,8	0,0	12,7	0,8	3,2	5,8
1984	901,2	895,6	84,4	418,4	160,1	175,1	40,5	0,0	12,6	0,9	3,5	5,6
1983 I	189,5	188,2	17,8	99,5	26,5	32,1	8,5	0,0	2,9	0,2	0,7	1,3
1983 II	214,1	212,7	18,4	102,2	33,5	46,6	9,1	0,0	1,9	0,2	0,7	1,5
1983 III	214,2	212,6	19,2	98,9	38,6	42,8	9,0	0,0	3,0	0,2	0,9	1,6
1983 IV	209,0	207,6	20,7	96,6	34,4	41,2	9,1	0,0	4,4	0,2	0,9	1,4
1984 I	213,0	211,8	18,8	102,8	35,9	40,6	9,3	0,0	3,4	0,1	0,9	1,3
1984 II	225,2	223,9	22,1	104,8	39,0	43,7	10,8	0,0	2,3	0,3	0,8	1,3
1984 III	224,4	222,6	20,7	101,0	43,1	43,5	10,1	0,0	3,0	0,3	0,9	1,7
1984 IV	238,7	237,3	22,8	109,8	42,2	47,2	10,3	0,0	3,9	0,2	0,9	1,3
1985 I	:	:	21,6	101,0	44,7	:	:	0,0	2,2	-	1,0	:
1983 01	61,9	61,5	5,6	33,7	9,1	9,2	2,4	0,0	1,1	0,1	0,2	0,4
1983 02	60,0	59,5	5,2	30,3	10,0	10,2	2,7	0,0	0,8	0,1	0,3	0,4
1983 03	67,6	67,2	7,0	35,5	7,3	12,8	3,3	0,0	1,0	-	0,2	0,5
1983 04	67,9	67,4	6,0	31,9	11,1	14,3	3,1	0,0	0,7	-	0,2	0,4
1983 05	75,0	74,5	6,9	35,7	12,5	15,2	3,3	0,0	0,6	0,1	0,2	0,5
1983 06	71,3	70,7	5,5	34,6	9,9	17,1	2,7	0,0	0,6	0,1	0,2	0,6
1983 07	66,5	65,9	5,3	32,6	11,9	12,5	2,5	0,0	0,7	-	0,3	0,6
1983 08	74,1	73,4	6,8	33,6	13,7	16,6	3,4	0,0	0,9	0,1	0,3	0,7
1983 09	73,7	73,3	7,0	32,8	12,9	15,7	3,1	0,0	1,4	0,1	0,3	0,4
1983 10	69,4	68,9	6,7	33,8	10,9	12,3	3,1	0,0	1,7	0,1	0,3	0,5
1983 11	66,3	65,9	6,5	31,3	10,4	12,9	3,0	0,0	1,5	0,1	0,3	0,4
1983 12	73,3	72,8	7,5	31,5	13,2	16,1	3,0	0,0	1,2	-	0,3	0,5
1984 01	68,1	67,6	6,1	35,7	10,6	11,0	2,8	0,0	1,2	0,1	0,3	0,5
1984 02	67,4	67,0	6,1	32,3	11,8	12,4	3,0	0,0	1,1	-	0,3	0,4
1984 03	77,5	77,1	6,7	34,8	13,5	11,2	3,5	0,0	1,1	-	0,3	0,4
1984 04	72,6	72,1	8,0	35,0	12,5	11,9	3,6	0,0	0,8	0,1	0,2	0,4
1984 05	79,1	78,6	7,3	36,3	13,5	16,6	3,9	0,0	0,7	0,1	0,3	0,4
1984 06	73,5	73,1	6,8	33,6	13,0	15,2	3,3	0,0	0,8	0,1	0,3	0,4
1984 07	72,9	72,3	6,7	34,5	14,2	12,4	3,4	0,0	0,8	0,1	0,3	0,5
1984 08	78,6	78,0	7,2	34,6	15,3	16,3	3,4	0,0	0,8	0,1	0,3	0,6
1984 09	72,9	72,3	6,8	31,8	13,7	14,9	3,3	0,0	1,4	0,1	0,3	0,6
1984 10	82,0	81,5	7,9	39,3	13,8	15,1	3,4	0,0	1,6	0,1	0,4	0,4
1984 11	79,1	78,7	7,3	35,8	12,9	17,4	3,5	0,0	1,3	0,1	0,4	0,4
1984 12	77,6	77,1	7,7	34,8	15,5	14,7	3,4	0,0	1,0	-	0,1	0,5
1985 01	:	70,5	7,5	34,2	13,1	:	:	0,0	1,0	-	0,4	:
1985 02	:	:	6,5	33,3	13,8	:	:	0,0	0,6	-	0,3	:
1985 03	:	:	7,6	33,5	17,8	:	:	0,0	0,6	-	0,3	:
1985 04	:	:	7,1	32,0	:	:	:	0,0	:	-	0,4	:
1985 05	:	:	7,2	31,3	:	:	:	:	:	0,4	0,4	:
	GLEICHER ZEITRAUM DES VORJAHRES = 100			SAME PERIOD OF THE PREVIOUS YEAR = 100					MEME PERIODE DE L'ANNEE PRECEDENTE = 100			
1981	:	95,3	96,1	91,4	97,4	102,7	108,7	166,7	82,2	:	100,0	:
1982	:	101,2	102,4	104,9	95,9	98,8	91,2	103,0	99,2	:	100,0	:
1983	:	104,1	99,5	102,3	99,7	113,7	108,9	72,7	106,2	:	152,4	:
1984	:	109,1	110,9	105,3	120,4	107,6	113,3	113,5	103,3	:	109,4	:
1983 I	101,1	102,0	99,2	103,9	93,0	104,2	107,6	55,0	100,1	:	116,7	45,0
1983 II	101,6	102,3	93,4	101,2	89,4	119,6	116,8	108,2	90,6	:	140,0	51,8
1983 III	103,5	104,2	101,2	99,8	108,4	110,6	109,0	40,0	111,2	:	180,0	57,3
1983 IV	107,3	107,9	104,2	104,3	108,2	118,8	102,8	138,9	115,8	:	180,0	57,1
1984 I	112,4	112,5	105,7	103,3	135,5	126,3	110,0	181,8	117,2	:	128,6	95,1
1984 II	105,1	105,3	120,1	102,6	116,3	93,8	118,6	69,3	121,1	:	114,3	87,4
1984 III	104,7	104,7	107,8	102,1	111,8	101,8	111,8	150,0	100,0	:	100,0	105,6
1984 IV	114,2	114,3	110,2	113,7	122,4	114,7	112,7	100,0	88,6	:	100,0	97,2
1985 I	:	:	115,0	98,2	124,6	:	:	166,7	64,7	:	111,1	:
1983 01	:	103,5	95,7	108,4	96,5	100,0	98,0	50,0	100,1	:	100,0	:
1983 02	:	104,4	100,2	100,2	123,2	101,0	115,2	70,0	88,9	:	150,0	:
1983 03	:	98,8	101,5	103,0	67,2	110,1	109,7	45,0	111,2	:	100,0	:
1983 04	:	97,9	84,0	101,4	87,1	106,6	112,1	120,4	77,9	:	100,0	:
1983 05	:	110,9	104,7	110,9	102,7	119,1	124,6	112,2	100,2	:	150,0	:
1983 06	:	98,5	92,4	92,8	78,7	133,6	113,6	100,0	100,2	:	200,0	:
1983 07	:	99,8	93,9	95,7	117,1	97,9	104,1	100,0	100,1	:	300,0	:
1983 08	:	106,8	106,8	101,4	112,7	112,1	112,6	25,0	128,8	:	150,0	:
1983 09	:	105,7	101,9	102,6	97,7	121,8	109,4	100,0	107,7	:	150,0	:
1983 10	:	108,9	105,0	111,4	99,8	110,7	104,6	200,0	130,8	:	150,0	:
1983 11	:	105,9	97,3	101,5	102,1	126,1	101,0	100,0	115,4	:	150,0	:
1983 12	:	108,9	110,2	100,0	122,3	120,0	103,0	166,7	100,0	:	300,0	:
1984 01	:	110,0	108,4	105,7	116,1	119,4	112,9	200,0	109,1	:	150,0	:
1984 02	:	112,5	117,3	106,7	117,9	122,1	111,0	142,9	137,5	:	100,0	:
1984 03	:	114,8	95,1	98,0	183,9	134,5	107,0	222,2	110,0	:	150,0	:
1984 04	:	107,0	133,4	109,6	112,4	83,2	114,3	83,1	114,3	:	100,0	:
1984 05	:	105,5	106,2	101,7	107,9	109,3	117,5	89,1	116,7	:	100,0	:
1984 06	:	103,4	122,9	97,0	131,5	88,8	124,9	50,0	133,3	:	150,0	:
1984 07	:	109,9	125,8	106,1	118,7	99,2	131,5	200,0	114,3	:	100,0	:
1984 08	:	106,2	105,3	103,0	111,4	111,6	101,0	100,0	88,9	:	100,0	:
1984 09	:	98,7	96,6	97,2	105,8	94,7	107,5	200,0	100,0	:	100,0	:
1984 10	:	118,3	117,8	116,1	126,6	123,3	107,4	50,0	94,1	:	133,3	:
1984 11	:	119,4	111,6	114,4	124,7	135,7	116,3	150,0	86,7	:	133,3	:
1984 12	:	106,0	102,2	110,3	117,3	91,3	114,6	100,0	83,3	:	33,3	:
1985 01	:	104,2	123,9	95,9	124,0	:	:	100,0	83,3	:	133,3	:
1985 02	:	:	106,6	102,9	116,3	:	:	200,0	54,5	:	100,0	:
1985 03	:	:	114,5	96,2	132,4	:	:	200,0	54,5	:	100,0	:
1985 04	:	:	88,6	91,6	:	:	:	300,0	:	:	200,0	:
1985 05	:	:	99,1	86,5	:	:	:	:	:	:	133,3	:

SCHWEINE BRUTTOEIGENERZEUGUNG			PIGS GROSS INDIGENOUS PRODUCTION								PRODUCTION INDIGENE PORCS BRUTE		
I	I	I	I	I	I	I	I	I	I	I	I	I	I
EUR-10	EUR-9	DEUTSCH- LAND	FRANCE	ITALIA	NEDER- LAND	IBELGIQUE BELGIE	LUXEM- BOURG	UNITED KINGDOM	IRELAND	DANMARK	HELLAS		
1000 STUECK					1000 HEAD							1000 TETES	
1981	125339	123046	36867	19280	9976,9	16653	8021,8	123,1	15279	2137,6	14708	2293,7	
1982	124847	122517	36563	18980	9935,8	16893	7814,0	116,6	15563	2182,0	14471	2330,0	
1983	128524	126239	37512	18992	10375	17356	7851,5	134,3	16516	2295,4	15207	2284,4	
1984	128556	126297	38285	19283	10823	18110	7772,1	126,1	15205	1877,3	14815	2258,7	
1983 I	32187	31625	9083,0	4814,2	3095,3	4227,1	1898,7	34,2	4078,6	598,5	3794,9	562,3	
II	31184	30735	9241,5	4710,1	2128,1	4256,6	1934,8	30,1	4177,9	568,8	3686,8	449,5	
III	31254	30765	9083,0	4730,8	2170,4	4374,4	1952,7	33,0	4025,3	573,3	3822,6	488,5	
IV	33899	33115	10105	4736,8	2981,2	4498,0	2065,3	36,9	4234,6	554,8	3902,7	784,1	
1984 I	33083	32527	9666,6	5041,8	3146,2	4512,3	1925,2	33,0	3906,6	502,9	3792,2	556,3	
II	30960	30516	9597,9	4685,3	2391,6	4251,9	1939,9	30,2	3679,6	463,6	3476,2	444,2	
III	30951	30463	9133,1	4673,3	2187,6	4664,6	1876,2	28,8	3722,0	469,5	3707,9	488,0	
IV	33561	32791	9887,8	4882,8	3097,4	4681,2	2030,8	34,1	3897,3	441,3	3838,6	770,2	
1985 I	:	:	9251,6	4908,5	3049,7	:	:	29,4	3683,2	504,4	3583,9	:	
1983 01	11288,1	11074,2	3093,6	1628,9	1277,8	1419,8	682,3	11,3	1498,8	194,4	1267,2	213,9	
02	9946,6	9755,6	2817,7	1484,3	924,0	1279,3	582,5	12,5	1289,2	188,3	1177,9	191,0	
03	10952,1	10794,7	3171,7	1701,0	893,5	1528,0	633,9	10,4	1290,6	215,8	1349,8	157,4	
04	10231,0	10083,7	2949,8	1508,1	688,3	1377,7	596,5	8,8	1602,3	183,6	1168,6	147,3	
05	10593,0	10442,5	3281,2	1626,5	723,1	1437,7	644,9	10,6	1293,4	193,4	1231,7	150,5	
06	10360,1	10208,4	3010,5	1575,4	716,6	1441,2	693,4	10,8	1282,2	191,8	1286,5	151,7	
07	9894,0	9735,4	2859,0	1488,8	670,1	1308,4	555,4	10,3	1471,6	180,5	1191,2	158,6	
08	10613,8	10451,6	3137,9	1654,1	667,7	1504,0	733,5	10,1	1215,8	200,5	1328,0	162,2	
09	10746,2	10578,5	3086,1	1587,9	832,6	1561,9	663,9	12,6	1337,9	192,3	1303,4	167,7	
10	11316,4	11128,1	3319,7	1589,7	875,8	1577,3	688,3	12,5	1625,4	183,8	1255,5	188,4	
11	11147,4	10933,7	3368,6	1579,8	900,7	1439,1	706,7	11,9	1364,7	198,0	1364,1	213,7	
12	11435,3	11053,2	3416,4	1567,2	1204,7	1481,6	670,3	12,5	1244,5	173,0	1283,1	232,0	
1984 01	11777,9	11565,4	3338,5	1785,8	1286,6	1492,7	671,8	11,6	1488,1	167,9	1322,4	212,6	
02	10683,0	10493,3	3138,9	1611,4	1020,8	1471,8	623,7	10,7	1233,5	168,3	1214,2	189,7	
03	10622,2	10468,2	3189,3	1644,7	838,7	1547,9	629,7	10,6	1185,0	166,7	1255,6	154,0	
04	10290,3	10144,6	3230,4	1587,6	830,8	1213,6	639,7	11,0	1394,7	150,5	1086,2	145,7	
05	10662,3	10515,7	3286,3	1615,6	830,0	1565,3	648,1	10,4	1145,3	166,4	1248,3	146,7	
06	10077,8	9855,9	3081,1	1482,1	730,7	1473,0	652,1	8,9	1139,6	146,7	1141,7	151,9	
07	10544,1	10385,7	3178,7	1578,7	750,0	1465,2	612,9	10,0	1403,9	155,6	1230,7	158,4	
08	10425,9	10285,4	3060,6	1645,5	637,0	1685,4	639,4	8,8	1117,1	166,5	1302,0	163,5	
09	9980,9	9814,8	2893,8	1449,0	800,5	1514,0	623,9	10,0	1201,0	147,4	1175,2	166,1	
10	11678,0	11492,4	3392,7	1710,5	1001,9	1694,4	718,0	11,9	1471,9	128,8	1362,3	185,5	
11	11189,7	10974,6	3309,9	1594,6	993,1	1625,0	681,9	10,1	1248,4	180,7	1331,0	215,1	
12	10693,8	10324,2	3185,2	1577,7	1102,3	1361,8	630,9	12,1	1177,0	131,8	1145,3	369,5	
1985 01	:	11302,6	3254,0	1725,0	1362,0	:	:	11,1	1352,1	181,2	1406,0	:	
02	:	:	2857,2	1579,0	921,6	:	:	9,2	1144,3	161,3	1160,9	:	
03	:	:	3140,4	1604,5	766,1	:	:	9,1	1186,8	161,9	1017,0	:	
04	:	:	3174,0	1685,9	:	:	:	10,2	:	161,4	1201,8	:	
05	:	:	3160,7	1577,6	:	:	:	:	:	162,8	1010,0	:	
GLEICHER ZEITRAUM DES VORJAHRES = 100			SAME PERIOD OF THE PREVIOUS YEAR = 100					MEME PERIODE DE L'ANNEE PRECEDENTE = 100					
1981	:	101,6	99,6	102,0	109,2	104,3	96,8	100,6	102,4	96,2	100,9	:	
1982	:	99,6	99,2	98,4	99,6	101,4	97,4	94,7	101,9	102,1	98,4	:	
1983	:	103,0	102,6	100,1	104,4	102,7	100,5	115,1	106,1	105,2	105,1	:	
1984	:	100,0	102,1	101,5	104,3	104,3	99,0	93,9	92,1	81,8	97,4	:	
1983 I	101,4	101,5	99,5	98,7	102,4	101,7	97,9	113,9	107,0	111,8	103,9	93,4	
II	103,0	103,0	100,6	100,5	101,1	100,9	98,1	100,7	112,2	108,2	108,8	101,3	
III	103,5	103,5	104,7	100,8	106,5	102,4	103,8	120,6	103,0	101,4	104,7	102,2	
IV	103,9	104,1	105,6	100,3	107,6	105,9	102,1	126,0	102,8	99,8	103,3	97,2	
1984 I	102,8	102,9	106,4	104,7	101,6	106,7	101,4	96,4	95,8	84,0	99,9	98,9	
II	99,3	99,3	103,9	99,5	112,4	99,9	100,3	100,2	88,1	81,5	94,3	98,8	
III	99,0	99,0	100,6	98,8	100,8	106,6	96,1	87,4	92,5	81,9	97,0	99,9	
IV	99,0	99,0	97,9	103,1	103,9	104,1	98,3	92,4	92,0	79,5	98,4	98,2	
1985 I	:	:	95,7	97,4	96,9	:	:	89,3	94,3	100,3	94,5	:	
1983 01	:	104,4	101,5	102,7	107,7	108,1	109,7	112,3	104,7	112,1	102,4	:	
02	:	100,6	101,9	97,5	97,5	96,2	95,8	126,6	108,6	109,2	102,2	:	
03	:	99,5	95,6	96,3	100,6	101,1	89,5	103,0	108,1	113,9	106,9	:	
04	:	100,0	98,2	95,5	92,2	94,7	95,7	95,8	115,4	105,4	105,4	:	
05	:	110,3	109,5	112,4	104,7	108,4	102,9	99,1	111,1	112,5	119,5	:	
06	:	99,3	94,7	94,9	107,4	100,4	96,1	106,8	109,4	106,9	102,9	:	
07	:	100,1	101,6	98,1	102,7	94,4	103,0	121,8	102,0	99,1	100,7	:	
08	:	106,5	105,1	105,1	111,8	107,0	109,2	120,7	102,8	108,1	110,6	:	
09	:	103,9	107,2	99,2	105,6	105,5	98,9	119,6	104,3	97,3	102,8	:	
10	:	107,6	109,5	103,8	117,2	112,9	103,6	127,0	102,2	102,2	105,3	:	
11	:	103,0	101,4	99,8	101,4	105,1	102,1	101,1	109,5	98,9	107,4	:	
12	:	101,8	106,2	97,3	106,1	101,9	100,7	162,9	97,1	98,4	97,6	:	
1984 01	:	104,4	107,9	109,6	100,7	105,1	98,5	102,3	99,3	86,4	104,4	:	
02	:	107,6	111,4	108,6	110,5	115,0	107,1	85,8	95,7	89,4	103,1	:	
03	:	97,0	100,6	96,7	93,9	101,3	99,3	102,6	91,8	77,2	93,0	:	
04	:	100,6	109,5	105,3	120,7	88,1	107,2	125,2	87,0	82,0	92,9	:	
05	:	100,7	100,2	99,3	114,8	108,9	100,5	98,0	88,5	86,0	101,3	:	
06	:	96,5	102,3	94,1	102,0	102,2	94,0	82,2	88,9	76,5	88,7	:	
07	:	106,7	111,2	106,0	111,9	112,0	110,4	96,7	95,4	86,2	103,3	:	
08	:	98,2	97,5	99,5	95,4	112,1	87,2	87,9	91,9	83,0	98,0	:	
09	:	92,8	93,8	91,3	96,2	96,9	94,0	79,3	89,8	76,7	90,2	:	
10	:	103,3	102,2	107,6	114,4	107,4	104,3	95,2	90,6	70,1	108,5	:	
11	:	100,4	98,3	100,9	110,3	112,9	96,5	84,7	91,5	91,3	97,6	:	
12	:	93,4	93,2	100,7	91,5	91,9	94,1	96,8	94,6	76,2	89,3	:	
1985 01	:	97,7	97,5	96,6	105,9	:	:	96,3	90,9	107,9	106,3	:	
02	:	:	91,0	98,0									

SCHAFEN & ZIEGEN BRUTTOEIGENERZEUGUNG			SHEEP & GOATS GROSS INDIGENOUS PRODUCTION							MOUTONS & CHEVRES PRODUCTION INDIGENE BRUTE							
EUR-10			I DEUTSCH- I LAND		I FRANCE I		I ITALIA I		I NEDER- I LAND		I BELGIQUE I BELGIE	I LUXEM- I BOURG	I UNITED I KINGDOM	I IRELAND	I DANMARK	I HELLAS I	I
1000 STUECK			1000 HEAD							1000 TETES							
1981	I	44459	33275	908,2	9186,6	6685,8	823,0	155,2	:	:	:	13926	1569,3	20,9	11184	:	
1982	I	44682	33525	943,7	9605,0	6348,9	754,7	185,3	:	:	:	14001	1659,1	27,1	11157	:	
1983	I	45340	34142	1006,1	9090,3	6231,0	860,4	183,1	:	:	:	15114	1629,1	27,4	11198	:	
1984	I	45384	34015	1054,7	8912,3	6612,8	689,1	135,3	:	:	:	14891	1690,0	30,3	11369	:	
1983	II	10973	7823,1	198,5	2269,1	1775,0	259,5	29,8	:	:	:	2987,4	301,4	2,3	3149,8	:	
	III	11100	6688,2	182,2	2472,8	1121,4	147,4	32,9	:	:	:	2339,4	388,6	3,5	4411,3	:	
	IV	10969	9114,2	265,9	2257,8	709,0	241,9	46,8	:	:	:	5077,6	504,4	10,8	1854,8	:	
		12298	10516	359,6	2090,5	2625,6	211,6	73,6	:	:	:	4710,1	434,7	10,8	1782,0	:	
1984	I	10468	7294,7	196,5	2088,0	1558,5	177,5	28,3	:	:	:	2900,0	342,9	3,0	3173,8	:	
	II	12472	7926,4	224,1	2506,1	1522,9	156,7	29,5	:	:	:	3045,1	437,7	4,3	4545,5	:	
	III	10739	8890,4	283,9	2197,1	922,3	189,7	34,5	:	:	:	4763,3	489,0	10,7	1848,7	:	
	IV	11704	9903,6	350,3	2121,2	2609,0	165,3	42,9	:	:	:	4182,3	420,4	12,3	1800,6	:	
1985	I	:	:	209,2	2077,4	1447,6	:	:	:	:	:	3413,0	365,5	3,6	:	:	
1983	01	3569,7	2659,6	66,9	633,5	444,6	52,8	12,3	-	:	:	1344,0	104,8	0,7	910,1	:	
	02	3179,4	2155,1	60,4	631,0	348,5	148,8	8,3	:	:	:	860,8	96,7	0,6	1024,3	:	
	03	4223,7	3008,4	71,1	1004,6	981,9	57,9	9,3	:	:	:	782,6	99,9	1,0	1215,4	:	
	04	4386,1	2255,2	62,9	775,7	508,5	48,5	9,0	:	:	:	754,1	95,7	0,8	2130,9	:	
	05	3584,0	2091,3	62,8	883,1	308,4	47,1	10,7	:	:	:	644,1	133,9	1,2	1492,6	:	
	06	3129,4	2341,6	56,5	814,0	304,4	51,8	13,2	:	:	:	941,2	159,0	1,5	787,8	:	
	07	3687,1	3026,3	60,2	764,0	215,6	61,3	10,7	:	:	:	1750,0	163,0	1,5	660,7	:	
	08	3643,9	3001,2	81,3	824,7	214,5	82,4	14,8	:	:	:	1611,3	168,4	3,8	642,7	:	
	09	3638,1	3086,7	124,4	669,1	278,9	98,2	21,3	:	:	:	1716,3	173,0	5,5	551,4	:	
	10	3946,3	3468,9	124,9	664,7	414,2	87,9	20,8	:	:	:	2000,0	151,5	4,9	477,3	:	
	11	3637,3	3130,2	114,5	658,5	580,1	71,3	23,0	:	:	:	1530,8	147,7	4,2	507,2	:	
	12	4714,9	3917,3	120,2	767,3	1631,2	52,4	29,8	:	:	:	1179,3	135,5	1,7	797,6	:	
1984	01	3608,0	2699,0	65,9	674,5	434,6	59,3	7,4	:	:	:	1327,8	128,2	1,2	909,0	:	
	02	3226,7	2191,0	64,7	635,7	469,7	36,3	12,9	:	:	:	850,4	120,4	0,9	1035,7	:	
	03	3633,7	2404,7	65,9	777,8	654,2	81,9	7,9	:	:	:	721,8	94,3	0,9	1229,0	:	
	04	5396,3	3042,8	91,7	966,8	1011,4	44,8	10,8	:	:	:	808,0	107,8	1,5	2353,5	:	
	05	3663,2	2279,4	65,1	790,5	392,2	45,7	8,3	:	:	:	819,6	156,4	1,5	1383,9	:	
	06	3612,4	2604,2	67,3	748,7	119,3	64,2	10,4	:	:	:	1417,5	175,5	1,3	808,2	:	
	07	3648,3	3005,1	75,2	804,4	295,3	55,2	8,8	:	:	:	1607,3	157,3	1,6	643,2	:	
	08	3561,6	2903,0	71,3	772,1	381,3	62,5	11,5	:	:	:	1435,0	165,3	4,0	658,6	:	
	09	3529,3	2982,4	137,3	620,7	245,6	71,9	14,3	:	:	:	1721,0	166,4	5,1	546,9	:	
	10	3663,9	3190,1	106,6	693,1	376,9	61,2	11,1	:	:	:	1790,8	144,6	5,9	473,8	:	
	11	3216,0	2718,6	120,0	619,7	512,9	53,5	14,1	:	:	:	1249,7	144,4	4,2	497,4	:	
	12	4824,4	3995,0	123,6	808,3	1719,3	50,6	17,7	:	:	:	1141,8	131,4	2,2	829,4	:	
1985	01	:	:	74,4	626,9	426,0	:	:	:	:	:	1403,6	120,5	1,5	:	:	
	02	:	:	66,6	630,9	386,4	:	:	:	:	:	1061,4	110,7	0,9	:	:	
	03	:	:	68,2	819,6	635,2	:	:	:	:	:	948,0	134,3	1,2	:	:	
	04	:	:	85,0	935,4	:	:	:	:	:	:	:	126,6	1,5	:	:	
	05	:	:	82,1	865,1	:	:	:	:	:	:	:	168,9	2,3	:	:	
GLEICHER ZEITRAUM DES VORJAHRES = 100			SAME PERIOD OF THE PREVIOUS YEAR = 100							MEME PERIODE DE L'ANNEE PRECEDENTE = 100							
1981	:	:	98,5	105,2	102,8	99,8	84,4	126,2	:	:	:	95,7	96,9	95,4	:	:	
1982	:	:	100,8	103,9	104,6	95,0	91,7	119,4	:	:	:	100,5	105,7	129,4	99,8	:	
1983	:	:	101,8	106,6	94,6	98,1	114,0	98,8	:	:	:	107,9	98,2	101,3	100,4	:	
1984	:	:	99,6	104,8	98,0	106,1	80,1	73,9	:	:	:	98,5	103,7	110,6	101,5	:	
1983	I	109,2	114,4	109,6	105,7	125,2	171,6	107,4	:	:	:	112,6	116,4	99,4	98,3	:	
	II	92,9	88,3	108,8	91,8	71,1	92,3	91,2	:	:	:	91,9	98,4	134,9	101,0	:	
	III	100,7	100,6	115,5	89,9	90,5	113,0	102,1	:	:	:	107,5	93,3	89,7	101,3	:	
	IV	104,2	104,7	98,5	92,8	102,2	92,1	97,4	:	:	:	115,5	93,6	106,9	101,6	:	
1984	I	95,4	93,2	99,0	92,0	87,8	68,4	94,7	:	:	:	97,1	113,8	130,4	100,8	:	
	II	112,4	118,5	123,0	101,3	135,8	106,3	89,8	:	:	:	130,2	112,6	122,9	103,0	:	
	III	97,9	97,5	106,7	97,3	130,1	78,4	73,8	:	:	:	93,8	96,9	99,1	99,7	:	
	IV	95,2	94,2	97,4	101,5	99,4	78,1	58,3	:	:	:	88,8	96,7	113,9	101,0	:	
1985	I	:	:	106,4	99,5	92,9	:	:	:	:	:	117,7	106,6	120,0	:	:	
1983	01	:	115,2	100,1	104,7	112,6	92,3	102,9	100,0	:	:	123,3	128,4	93,0	98,7	:	
	02	:	100,9	102,5	98,2	73,4	341,0	120,0	100,0	:	:	104,0	121,3	80,1	99,3	:	
	03	:	125,5	128,5	111,7	179,0	114,9	103,5	100,0	:	:	106,3	102,4	123,0	97,0	:	
	04	:	76,1	90,5	82,5	49,2	99,8	67,7	100,0	:	:	101,0	87,2	104,8	90,4	:	
	05	:	103,1	118,3	106,2	132,6	101,9	126,3	100,0	:	:	88,5	103,9	130,2	127,3	:	
	06	:	90,6	125,8	88,3	97,5	79,8	92,1	100,0	:	:	88,0	101,7	164,8	94,0	:	
	07	:	99,7	93,7	91,1	79,5	103,5	98,7	100,0	:	:	108,5	91,9	86,2	100,5	:	
	08	:	100,0	110,2	95,8	88,9	126,8	111,0	100,0	:	:	103,6	93,8	72,5	102,5	:	
	09	:	102,0	135,1	82,4	105,2	109,2	98,3	100,0	:	:	110,3	94,0	108,8	100,9	:	
	10	:	106,4	92,4	92,4	100,6	121,8	111,2	100,0	:	:	116,2	86,1	119,5	101,2	:	
	11	:	109,1	100,2	93,1	109,8	98,4	88,8	100,0	:	:	121,1	96,0	100,7	103,1	:	
	12	:	100,0	104,0	92,8	100,1	61,6	96,2	100,0	:	:	108,0	100,6	92,8	100,8	:	
1984	01	:	101,5	98,5	106,5	97,7	112,3	60,7	100,0	:	:	98,8	122,3	171,4	99,9	:	
	02	:	107,1	107,1	100,7	134,8	24,4	155,1	100,0	:	:	98,8	124,5	150,0	101,1	:	
	03	:	79,9	92,6	77,4	66,6	141,3	85,5	100,0	:	:	92,2	94,4	89,9	101,1	:	
	04	:	134,9	145,8	124,6	198,9	92,3	121,0	100,0	:	:	107,1	112,6	187,5	110,4	:	
	05	:	109,0	103,7	89,5	127,2	97,1	77,2	100,0	:	:	127,2	116,8	125,0	92,7	:	
	06	:	111,2	119,2	92,0	39,2	127,7	78,8	100,0	:	:	150,6	109,1	86,7	102,6	:	
	07	:	99,3	124,9	105,3	137,0	90,2	81,6	100,0	:	:	91,8	96,5	106,7	97,3	:	
	08	:	96,7	87,7	93,6	177,7	75,9	77,7	100,0	:	:	89,1	98,2	105,3	102,5	:	
	09	:	96,6	110,4	92,8	88,1	73,2	67,1	100,0	:	:	100,3	96,2	92,7	99,2	:	
	10	:	92,0	85,3	104,3	91,0	69,6	53,3	100,0	:	:	89,5	95,4	120,4	99,3	:	
	11	:	86,9	104,8	94,1	88,4	75,0	61,4	100,0	:	:	81,6	97,8	100,0	98,1	:	
	12	:	102,0	102,9	105,4	105,4	96,6	59,5	100,0	:	:	96,8	97,0	129,4	104,0	:	
1985	01	:	:	112,9	92,9	98,0	:	:	100,0	:	:	105,7	94,0	125,0	:	:	
	02	:	:	102,9	99,2	82,3	:	:	100,0	:	:	124,8	91,9	100,0	:	:	
	03	:	:	103,5	105,4	97,1	:	:	100,0	:	:	131,3	142,4	133,3	:	:	
	04	:	:	92,7	96,8	:	:	:	100,0	:	:	:	117,4	100,0	:	:	
	05	:	:	126,1	109,4	:	:	:	100,0	:	:	:	108,0	153,3	:	:	

SCHAFEN & ZIEGEN BRUTTOEIGENERZEUGUNG			SHEEP & GOATS GROSS INDIGENOUS PRODUCTION						MOUTONS & CHEVRES PRODUCTION INDIGENE BRUTE				
	I EUR-10	I EUR-9	DEUTSCH- I LAND	FRANCE I	ITALIA I	NEDER- I LAND	IBELGIE I BELGIE	LUXEM- I BOURG	UNITED I KINGDOM	IRELAND I	DANMARK I	HELLAS I	I I
	1000 TONNEN												
1981	696,4	576,5	19,7	174,5	55,4	20,8	4,0	:	261,8	39,8	0,5	119,9	
1982	696,1	577,4	20,5	183,6	44,5	18,8	5,0	:	268,4	40,1	0,5	118,7	
1983	720,6	601,2	21,9	173,8	50,7	21,0	4,6	:	288,1	40,0	1,1	119,4	
1984	721,3	592,6	22,3	169,8	53,6	16,9	1,2	:	286,4	41,6	0,8	128,7	
1983	I	162,2	133,0	4,5	40,4	13,4	6,5	0,6	:	59,4	7,9	0,3	29,2
	II	169,2	125,4	4,1	47,7	10,9	3,7	0,7	:	48,3	9,5	0,4	43,8
	III	196,8	171,7	5,7	44,8	7,9	5,5	1,2	:	94,3	12,0	0,3	25,1
	IV	192,4	171,2	7,7	40,9	18,5	5,3	2,1	:	86,1	10,6	0,1	21,2
1984	I	156,6	125,4	4,4	37,8	12,2	4,5	0,1	:	57,3	8,9	0,1	31,2
	II	192,2	141,3	4,8	47,2	13,7	3,9	0,4	:	60,9	10,4	0,1	50,9
	III	192,9	167,7	5,9	43,8	10,4	4,3	0,3	:	90,8	11,7	0,3	25,2
	IV	179,6	158,1	7,2	41,0	17,2	4,1	0,4	:	77,4	10,6	0,3	21,4
1985	I	:	:	4,4	37,6	10,6	:	:	:	67,8	9,3	0,1	:
1983	01	55,2	46,7	1,5	11,3	3,3	1,4	0,3	:	25,9	2,7	0,2	8,6
	02	48,2	38,7	1,4	11,2	2,5	3,6	0,2	:	17,4	2,5	-	9,5
	03	58,8	47,6	1,5	17,8	7,6	1,5	0,2	:	16,1	2,7	0,1	11,2
	04	60,6	40,5	1,5	14,4	4,4	1,3	0,2	:	16,2	2,5	-	20,1
	05	54,3	39,7	1,4	17,1	3,0	1,2	0,2	:	13,4	3,3	-	14,7
	06	54,2	45,2	1,2	16,2	3,4	1,2	0,3	:	18,7	3,7	0,4	9,1
	07	66,3	57,9	1,3	15,2	2,7	1,4	0,3	:	33,2	3,8	-	8,4
	08	65,5	56,7	1,7	16,3	2,6	1,8	0,3	:	29,8	4,0	0,1	8,9
	09	65,0	57,1	2,7	13,4	2,6	2,3	0,5	:	31,3	4,2	0,2	7,9
	10	68,7	62,0	2,7	13,4	3,3	2,1	0,5	:	36,2	3,7	0,1	6,7
	11	60,1	53,8	2,5	13,1	4,5	1,8	0,5	:	27,7	3,6	-	6,3
	12	63,7	55,5	2,6	14,3	10,6	1,3	1,1	:	22,2	3,3	-	8,2
1984	01	55,9	47,6	1,5	12,1	3,6	1,5	-0,0	:	25,6	3,3	-	8,3
	02	47,5	38,1	1,5	11,7	3,8	0,9	0,1	:	16,9	3,1	-	9,4
	03	53,3	39,8	1,4	14,0	4,8	2,1	0,0	:	14,8	2,5	0,1	13,5
	04	76,9	48,8	2,0	17,2	8,3	1,2	0,1	:	17,3	2,7	0,1	28,1
	05	55,4	41,9	1,4	15,1	3,8	1,2	0,1	:	16,6	3,6	-	13,5
	06	59,9	50,6	1,4	14,9	1,6	1,5	0,2	:	27,0	4,1	-	9,3
	07	66,1	57,8	1,6	16,1	3,7	1,3	0,1	:	31,2	3,8	0,1	8,3
	08	63,3	54,2	1,5	15,4	4,5	1,4	0,1	:	27,3	3,9	0,1	9,1
	09	63,5	55,7	2,8	12,4	2,3	1,7	0,1	:	32,3	4,0	0,1	7,8
	10	64,0	57,4	2,2	13,8	3,0	1,5	0,0	:	33,0	3,6	0,1	6,7
	11	53,0	46,8	2,4	12,4	3,8	1,3	0,2	:	22,9	3,7	0,1	6,2
	12	62,6	54,0	2,6	14,7	10,4	1,3	0,2	:	21,5	3,3	0,1	8,6
1985	01	:	:	1,6	11,3	3,0	:	:	:	27,7	3,1	0,1	:
	02	:	:	1,4	11,5	2,7	:	:	:	21,1	2,8	-	:
	03	:	:	1,4	14,7	4,9	:	:	:	19,0	3,4	-	:
	04	:	:	1,7	17,0	:	:	:	:	:	3,2	-	:
	05	:	:	1,6	16,7	:	:	:	:	:	4,0	-	:
	GLEICHER ZEITRAUM DES VORJAHRES = 100			SAME PERIOD OF THE PREVIOUS YEAR = 100					MEME PERIODE DE L'ANNEE PRECEDENTE = 100				
1981	:	96,3	100,6	100,4	104,6	82,9	112,4	:	92,2	102,0	125,2	:	
1982	:	100,2	104,1	105,3	80,2	90,4	125,2	:	101,0	100,7	100,6	98,9	
1983	:	104,1	107,2	94,6	113,9	112,1	90,9	:	109,0	99,8	216,1	100,6	
1984	:	98,6	101,6	97,7	105,7	80,1	27,2	:	99,4	104,0	72,7	107,8	
1983	I	110,9	114,2	112,3	104,2	125,6	167,9	79,1	:	115,1	117,9	468,8	98,0
	II	94,9	92,5	117,5	91,8	80,0	95,3	69,4	:	92,9	100,0	727,3	102,6
	III	101,1	101,1	116,1	89,4	88,6	106,9	93,4	:	109,1	93,8	140,8	100,6
	IV	108,8	110,0	95,0	95,5	163,9	91,2	105,8	:	115,7	95,5	56,5	100,3
1984	I	96,5	94,3	98,1	93,8	91,0	70,0	21,2	:	96,5	112,7	33,3	106,5
	II	113,6	112,8	116,9	98,9	126,1	103,6	53,9	:	126,1	109,5	25,0	116,2
	III	98,0	97,7	104,8	97,7	132,2	78,9	27,0	:	96,3	97,5	100,0	100,5
	IV	93,3	92,4	93,2	100,2	93,1	77,0	19,6	:	89,9	100,0	300,0	100,9
1985	I	:	:	99,1	99,3	86,3	:	:	:	118,3	104,5	100,0	:
1983	01	:	119,9	108,8	102,9	163,3	97,7	87,9	100,0	126,3	122,7	1000,0	98,6
	02	:	106,0	102,5	97,2	61,1	321,1	71,4	100,0	108,1	119,0	0,0	98,9
	03	:	116,2	127,2	110,1	166,2	115,6	74,6	100,0	107,3	112,5	400,0	96,9
	04	:	86,0	106,5	84,2	53,9	104,2	45,8	100,0	101,2	92,6	0,0	93,3
	05	:	101,2	125,1	104,7	141,3	107,2	86,4	100,0	88,7	106,5	0,0	124,1
	06	:	91,7	124,1	87,6	105,6	78,9	82,8	100,0	89,5	100,0	1818,2	96,7
	07	:	99,6	88,6	90,8	80,3	98,6	97,6	100,0	108,5	90,5	0,0	99,0
	08	:	102,7	108,7	95,0	86,0	117,8	93,9	100,0	110,0	93,0	109,9	101,5
	09	:	101,1	143,0	82,1	102,9	104,5	90,4	100,0	109,1	97,7	208,3	101,2
	10	:	106,6	90,0	94,0	99,9	117,8	84,6	100,0	116,4	90,2	172,4	101,9
	11	:	108,8	96,4	95,5	114,2	100,4	76,3	100,0	121,0	97,3	0,0	102,7
	12	:	115,4	99,2	96,9	267,6	61,3	144,6	100,0	108,8	100,0	0,0	97,3
1984	01	:	101,9	95,1	107,1	107,7	107,7	-3,9	100,0	98,8	122,2	0,0	97,0
	02	:	98,3	106,5	104,1	153,8	26,4	77,0	100,0	97,1	124,0	100,0	99,6
	03	:	83,6	93,7	78,7	63,3	136,3	13,9	100,0	91,9	92,6	100,0	119,6
	04	:	120,4	133,8	119,0	186,9	90,0	64,6	100,0	106,8	108,0	100,0	139,8
	05	:	105,6	100,4	88,7	126,8	97,7	43,8	100,0	123,9	109,1	100,0	92,4
	06	:	112,1	115,8	91,6	46,9	124,9	55,0	100,0	144,4	110,8	0,0	102,4
	07	:	99,9	129,8	105,8	135,6	92,4	18,8	100,0	94,0	100,0	100,0	98,5
	08	:	95,6	87,5	94,6	170,8	75,3	38,8	100,0	91,6	97,5	100,0	102,9
	09	:	97,4	104,1	92,5	88,8	73,8	24,2	100,0	103,2	95,2	50,0	99,9
	10	:	92,5	84,2	103,4	91,4	70,5	7,4	100,0	91,2	97,3	100,0	99,4
	11	:	87,0	97,0	94,5	83,1	72,9	31,9	100,0	82,7	102,8	100,0	98,1
	12	:	97,3	99,1	102,5	97,9	93,2	19,4	100,0	96,8	100,0	100,0	104,4
1985	01	:	:	109,2	93,5	83,7	:	:	100,0	108,2	93,9	100,0	:
	02	:	:	92,1	98,4	70,3	:	:	100,0	124,9	90,3	100,0	:
	03	:	:	96,2	105,2	100,9	:	:	100,0	128,4	136,0	0,0	:
	04	:	:	87,9	99,0	:	:	:	100,0	:	118,5	0,0	:
	05	:	:	111,0	110,3	:	:	:	100,0	:	111,1	100,0	:

EINHUEFER BRUTTOEIGENERZEUGUNG		HORSES GROSS INDIGENOUS PRODUCTION								EQUIDES PRODUCTION INDIGENE BRUTE												
I I	EUR-10 I	I I	DEUTSCH- I I	I I	FRANCE I	I I	ITALIA I	I I	NEDER- I I	IBELGIQUE I I	LUXEM- I I	UNITED I I	I I	IRELAND I	DANMARK I	I I	HELLAS I	I I				
1000 TONNEN			1000 M. TONS																1000 TONNES			
1981	67,3	65,9	8,3	17,1	17,2	7,3	4,3	-	6,3	3,4	2,1	1,3										
1982	59,2	58,0	9,6	16,8	10,9	5,6	2,9	-	7,6	3,1	1,4	1,2										
1983	56,3	55,9	8,3	14,4	14,8	5,1	2,9	-	6,8	2,3	1,2	0,4										
1984	57,9	57,5	8,1	14,5	16,4	5,2	2,6	-	6,9	2,5	1,2	0,4										
1983	I	15,0	15,0	2,3	3,5	4,8	1,4	0,7	-	1,7	0,2	0,3	0,1									
	II	13,9	13,8	1,9	3,9	3,7	1,2	0,4	-	1,6	0,8	0,3	0,0									
	III	11,3	11,2	1,9	3,2	1,9	1,2	0,6	-	1,6	0,5	0,3	0,1									
	IV	16,1	15,9	2,2	3,9	4,4	1,3	1,1	-	1,8	0,8	0,3	0,2									
1984	I	14,0	14,0	2,0	3,2	4,2	1,2	0,7	-	1,7	0,5	0,3	0,1									
	II	16,8	16,7	1,8	3,6	6,5	1,3	0,8	-	1,6	0,6	0,3	0,1									
	III	17,3	17,2	1,8	3,3	7,6	1,2	0,5	-	1,7	0,7	0,3	0,1									
	IV	9,8	9,7	2,5	4,4	-1,9	1,4	0,5	-	1,8	0,7	0,3	0,1									
1985	I	:	:	2,0	3,5	1,6	:	:	-	-	0,3	0,2	:									
1983	01	5,6	5,5	0,8	1,1	2,0	0,5	0,3	-	0,6	-	0,1	0,0									
	02	4,3	4,2	0,7	1,2	0,8	0,4	0,2	-	0,5	0,2	0,1	0,0									
	03	5,2	5,2	0,7	1,2	2,0	0,5	0,2	-	0,5	-	0,1	0,0									
	04	4,7	4,7	0,6	1,1	1,5	0,4	0,2	-	0,5	0,2	0,1	0,0									
	05	3,5	3,4	0,7	1,4	-0,1	0,4	0,1	-	0,5	0,3	0,1	0,0									
	06	5,7	5,7	0,6	1,3	2,3	0,4	0,1	-	0,5	0,5	0,1	0,0									
	07	4,1	4,0	0,4	0,9	1,6	0,3	0,1	-	0,5	0,1	0,1	0,0									
	08	3,8	3,7	0,7	1,1	0,5	0,5	0,2	-	0,6	0,1	0,1	0,0									
	09	3,4	3,4	0,8	1,2	-0,2	0,4	0,4	-	0,4	0,3	0,1	0,1									
	10	5,0	4,9	0,7	1,2	1,2	0,5	0,4	-	0,5	0,3	0,1	0,1									
	11	4,8	4,8	0,8	1,4	0,8	0,4	0,5	-	0,5	0,3	0,1	0,0									
	12	6,3	6,2	0,7	1,3	2,4	0,4	0,2	-	0,7	0,2	0,1	0,1									
1984	01	5,5	5,5	0,7	1,1	2,0	0,5	0,3	-	0,5	0,2	0,1	0,0									
	02	3,8	3,8	0,6	1,1	0,5	0,4	0,2	-	0,6	0,1	0,1	0,0									
	03	4,9	4,9	0,7	0,9	1,7	0,3	0,2	-	0,5	0,2	0,1	0,0									
	04	5,0	5,0	0,7	1,3	1,5	0,4	0,3	-	0,5	0,1	0,1	0,0									
	05	5,9	5,9	0,6	1,1	2,5	0,4	0,3	-	0,5	0,2	0,1	0,0									
	06	5,9	5,9	0,5	1,2	2,4	0,5	0,2	-	0,5	0,3	0,1	0,1									
	07	7,0	7,0	0,5	1,2	3,8	0,3	0,2	-	0,5	0,2	0,1	0,0									
	08	5,1	5,0	0,6	1,0	1,9	0,4	0,2	-	0,6	0,2	0,1	0,0									
	09	5,2	5,1	0,7	1,0	1,9	0,5	0,0	-	0,5	0,3	0,1	0,1									
	10	4,0	4,0	0,9	1,4	-0,0	0,5	0,2	-	0,5	0,3	0,1	0,1									
	11	4,3	4,3	0,8	1,5	0,4	0,6	0,1	-	0,5	0,3	0,1	0,1									
	12	1,5	1,5	0,8	1,4	-2,3	0,4	0,2	-	0,7	0,1	0,1	-									
1985	01	:	:	0,7	1,4	1,2	:	:	-	-	0,2	0,1	:									
	02	:	:	0,6	1,1	0,3	:	:	-	-	0,1	0,1	:									
	03	:	:	0,6	1,1	0,1	:	:	-	-	0,1	0,1	:									
	04	:	:	0,8	1,4	:	:	:	-	-	0,1	0,1	:									
	05	:	:	0,7	1,3	:	:	:	-	-	0,2	0,1	:									
GLEICHER ZEITRAUM DES VORJAHRES = 100			SAME PERIOD OF THE PREVIOUS YEAR = 100																MEME PERIODE DE L'ANNEE PRECEDENTE = 100			
1981	:	:	121,0	91,4	99,1	99,9	98,4	100,0	:	:	99,9	50,0	:									
1982	:	:	115,7	98,2	63,5	77,4	67,9	100,0	:	:	91,1	66,9	:									
1983	:	:	86,7	85,9	135,6	90,3	101,0	100,0	:	:	74,4	85,5	:									
1984	:	:	97,5	100,6	110,9	102,6	89,9	100,0	:	:	108,7	100,0	:									
1983	I	98,8	101,2	87,8	80,0	209,8	82,0	70,5	100,0	88,5	50,1	75,0	15,5									
	II	95,8	97,1	92,5	83,6	160,1	82,1	59,4	100,0	79,3	114,6	99,7	13,0									
	III	75,6	76,8	88,6	88,5	44,6	93,8	151,7	100,0	108,4	50,2	74,6	26,8									
	IV	110,6	110,4	79,9	92,3	217,4	108,8	163,8	100,0	84,9	80,1	99,7	130,1									
1984	I	93,4	93,3	86,5	93,1	88,4	86,7	99,9	100,0	-	250,0	100,0	113,4									
	II	120,9	120,3	95,9	94,4	175,4	111,1	184,7	100,0	100,0	75,0	100,0	406,7									
	III	153,4	153,8	97,4	103,2	397,4	104,5	82,0	100,0	106,2	140,0	100,0	115,0									
	IV	61,1	61,1	110,4	111,4	-43,8	110,3	49,1	100,0	100,0	87,5	100,0	62,3									
1985	I	:	:	97,4	110,2	37,8	:	:	100,0	0,0	60,0	66,7	:									
1983	01	:	:	94,4	72,2	644,7	81,4	82,8	100,0	:	0,0	100,0	:									
	02	:	:	91,2	94,4	43,1	70,4	58,3	100,0	:	200,0	50,0	:									
	03	:	:	78,6	76,3	5463,9	95,9	69,2	100,0	:	0,0	100,0	:									
	04	:	:	80,3	79,3	91,8	74,8	67,7	100,0	:	100,0	100,0	:									
	05	:	:	93,3	91,0	19,8	76,0	38,6	100,0	:	150,8	100,0	:									
	06	:	:	108,2	80,3	197,5	100,3	71,6	100,0	:	100,3	99,0	:									
	07	:	:	72,6	83,6	67,2	64,7	76,3	100,0	:	33,4	99,0	:									
	08	:	:	99,1	88,3	37,7	115,9	124,4	100,0	:	33,4	99,0	:									
	09	:	:	91,3	93,1	-44,0	98,9	217,5	100,0	:	75,2	50,0	:									
	10	:	:	81,7	88,1	223,0	114,6	121,6	100,0	:	60,1	100,0	:									
	11	:	:	84,4	83,4	398,5	93,6	269,1	100,0	:	100,0	49,8	:									
	12	:	:	74,1	109,0	186,1	120,8	133,5	100,0	:	100,0	100,0	:									
1984	01	:	:	84,7	100,4	100,5	95,7	95,8	100,0	:	100,0	100,0	:									
	02	:	:	84,4	97,9	61,5	97,6	104,5	100,0	:	50,0	100,0	:									
	03	:	:	90,6	81,0	87,6	68,5	101,6	100,0	:	100,0	100,0	:									
	04	:	:	109,6	114,4	97,0	105,3	143,7	100,0	:	50,0	100,0	:									
	05	:	:	91,9	81,6	-2497,1	101,9	280,2	100,0	:	66,7	100,0	:									
	06	:	:	86,4	91,6	108,3	126,7	187,8	100,0	:	100,0	100,0	:									
	07	:	:	129,6	131,7	240,8	108,8	279,3	100,0	:	200,0	100,0	:									
	08	:	:	86,5	93,4	345,1	88,4	149,4	100,0	:	200,0	100,0	:									
	09	:	:	89,2	88,7	-879,8	119,6	12,1	100,0	:	100,0	100,0	:									
	10	:	:	119,4	118,4	-0,8	102,8	63,9	100,0	:	100,0	100,0	:									
	11	:	:	101,4	111,8	50,7	136,3	11,7	100,0	:	100,0	100,0	:									
	12	:	:	111,1	104,5	-97,3	93,8	98,4	100,0	:	50,0	100,0	:									
1985	01	:	:	96,2	119,4	60,5	:	:	100,0	:	100,0	100,0	:									
	02	:	:	98,6	98,7	58,3	:	:	100,0	:	30,0	100,0	:									
	03	:	:	97,4	113,3	5,3	:	:	100,0	:	50,0	100,0	:									
	04	:	:	120,9	111,4	:	:	:	100,0	:	100,0	100,0	:									
	05	:	:	113,3	116,5	:	:	:	100,0	:	100,0	100,0	:									

RINDER & KÄLBER NETTOERZEUGUNG (SCHLACHTUNGEN)		CATTLE (TOTAL) NET PRODUCTION (SLAUGHTERING)							BOVINS (TOTAL) PRODUCTION NETTE (ABATTAGES)				
	I EUR-10	I EUR-9	IDEUTSCH- I LAND	I FRANCE	I ITALIA	I NEDER- I LAND	IBELGIQUE I BELGIE	I LUXEM- I BOURG	I UNITED I KINGDOM	I IRELAND	I DANMARK	I HELLAS I	I
	1000 STUECK												1000 TETES
	1981	28221	27762	5573,2	7707,9	4912,0	2205,7	1091,0	28,9	4001,2	1185,3	1057,2	458,9
	1982	27064	26628	5335,8	7475,3	4792,6	2148,6	963,5	26,5	3629,0	1235,8	1020,6	436,5
	1983	27788	27382	5330,8	7643,2	4941,7	2241,7	952,3	31,1	3928,1	1259,9	1053,1	406,6
	1984	30005	29597	5847,2	8252,0	5133,9	2504,3	1027,2	33,6	4295,7	1412,4	1090,8	408,5
1983	I	6566,1	6474,0	1271,3	1879,0	1111,9	503,8	229,3	7,4	973,3	243,9	254,1	92,1
	II	6797,3	6699,4	1263,6	1949,2	1258,4	589,5	240,4	7,4	893,1	234,9	262,9	97,9
	III	6969,4	6860,5	1310,3	1909,4	1327,1	547,5	233,1	7,7	924,9	351,7	248,8	108,9
	IV	7455,6	7347,8	1485,6	1905,5	1244,3	600,9	249,5	8,6	1136,8	429,4	287,3	107,7
1984	I	7034,8	6944,9	1332,9	1965,3	1158,3	572,3	243,1	8,2	1105,9	280,1	278,8	89,9
	II	7015,7	6919,0	1343,5	1969,2	1253,1	587,9	251,6	7,4	993,3	232,6	280,3	96,8
	III	7636,9	7527,8	1497,1	2114,6	1363,3	632,3	255,6	8,2	1005,6	393,3	257,9	109,1
	IV	8318,0	8205,3	1673,7	2202,9	1359,2	711,7	276,9	9,8	1190,9	506,4	273,8	112,7
1985	I	:	:	1374,9	1975,4	1210,1	:	:	8,4	1094,7	279,8	241,7	87,5
1983	01	2220,5	2188,1	418,6	636,9	362,4	157,8	75,7	2,6	365,5	81,5	87,1	32,4
	02	2016,1	1986,1	384,0	574,9	335,1	158,0	71,3	2,2	303,8	77,3	79,5	30,0
	03	2329,5	2299,8	468,6	667,2	414,4	188,0	82,3	2,6	304,0	85,1	87,5	29,7
	04	2202,5	2172,1	399,7	612,5	384,7	188,1	78,0	2,3	360,2	68,7	77,9	30,4
	05	2298,8	2265,6	444,7	674,6	429,0	194,9	84,4	2,7	271,7	76,0	87,6	33,2
	06	2296,1	2261,8	419,2	662,1	444,7	206,6	78,0	2,4	261,2	90,2	97,4	34,3
	07	2071,6	2035,6	355,4	590,2	411,1	153,6	64,0	2,2	303,5	99,9	55,7	36,0
	08	2386,2	2347,7	475,0	651,6	452,5	182,4	88,0	2,8	284,6	114,0	96,8	38,5
	09	2511,6	2477,2	479,9	667,6	463,5	211,5	81,1	2,7	336,8	137,8	96,3	34,4
	10	2599,4	2565,3	509,3	662,3	424,2	187,5	86,8	3,1	438,0	151,4	102,6	34,1
	11	2498,5	2463,6	515,2	624,2	391,9	196,3	83,9	2,9	380,1	163,3	105,8	34,9
	12	2357,7	2318,9	461,0	619,0	428,2	217,1	78,8	2,5	318,7	114,7	78,9	38,8
1984	01	2388,9	2357,3	444,4	676,4	378,5	167,7	80,9	2,9	412,1	94,5	99,9	31,6
	02	2244,5	2219,2	434,0	629,3	372,9	177,6	77,8	2,6	339,4	95,4	86,3	29,4
	03	2401,4	2372,4	454,5	659,6	406,9	227,0	84,4	2,7	354,4	90,2	92,6	29,0
	04	2354,5	2324,2	437,0	653,3	408,8	169,7	84,4	2,9	402,0	79,5	84,6	30,3
	05	2423,6	2391,7	480,9	678,8	441,6	222,3	85,6	2,5	301,1	74,8	106,1	32,0
	06	2237,6	2203,1	425,6	637,1	402,7	196,0	81,6	2,0	290,2	78,3	89,6	34,6
	07	2351,7	2315,2	456,9	677,5	419,9	176,3	77,8	2,7	341,5	92,7	69,9	36,6
	08	2580,6	2542,2	503,5	728,7	468,0	229,2	90,8	2,5	295,4	128,7	95,4	38,4
	09	2704,5	2670,4	536,7	708,4	475,4	226,8	86,9	3,0	368,7	171,9	92,6	34,1
	10	3103,8	3069,5	634,0	814,9	490,1	244,7	100,9	3,8	470,3	200,6	110,1	34,4
	11	2783,8	2748,2	555,3	727,4	434,7	258,4	89,1	3,0	390,6	193,2	96,5	35,5
	12	2430,4	2387,6	484,4	660,6	434,4	208,5	86,9	2,9	330,0	112,6	67,2	42,8
1985	01	:	2488,8	504,5	693,0	397,0	:	:	3,1	424,8	105,9	98,4	31,4
	02	:	:	412,0	633,0	378,1	:	:	2,4	324,5	78,8	78,3	27,8
	03	:	:	464,4	649,4	435,0	:	:	2,9	363,4	95,1	84,0	28,3
	04	:	:	475,9	661,5	:	:	:	2,9	398,3	96,2	85,8	:
	05	:	:	494,0	638,2	:	:	:	:	:	117,5	93,7	:
	GLEICHER ZEITRAUM DES VORJAHRES = 100												
	1981	:	96,2	98,9	98,2	95,8	104,6	102,2	100,1	93,5	71,1	97,5	:
	1982	:	95,9	95,7	97,0	97,6	97,4	88,3	91,5	90,7	104,3	96,5	:
	1983	:	102,8	99,9	102,2	101,1	104,3	98,8	117,4	108,2	102,0	103,2	:
	1984	:	108,1	109,7	108,0	103,9	111,7	107,9	108,0	109,4	112,1	103,6	:
1983	I	102,0	102,1	98,8	101,2	103,7	102,3	93,2	107,2	108,1	110,2	97,8	95,3
	II	104,3	104,4	101,7	103,8	103,7	110,3	98,4	126,3	109,8	99,6	106,5	93,7
	III	100,7	100,8	98,9	102,3	100,6	100,6	102,4	115,7	102,1	95,7	102,5	91,9
	IV	103,8	104,0	100,3	101,6	104,8	104,0	101,6	121,7	112,6	104,4	105,9	92,2
1984	I	107,1	107,3	104,8	104,6	104,2	113,6	106,0	110,1	113,6	114,8	109,7	97,7
	II	103,2	103,3	106,3	101,0	99,6	99,7	104,7	100,0	111,2	99,0	106,6	98,9
	III	109,6	109,7	107,3	110,7	112,7	115,5	109,6	106,9	108,7	111,8	103,7	100,2
	IV	111,6	111,7	112,7	115,6	109,2	118,4	111,0	114,1	104,8	117,9	95,3	104,6
1985	I	:	:	103,2	100,5	104,5	:	:	102,2	99,0	99,9	86,7	97,3
1983	01	:	101,4	97,9	103,0	101,7	99,9	93,6	113,1	102,6	116,3	98,1	:
	02	:	103,1	101,9	101,1	102,2	102,1	94,7	107,1	111,5	109,6	101,4	:
	03	:	102,0	97,3	99,8	106,8	104,6	91,7	102,1	112,0	105,5	94,6	:
	04	:	100,0	93,4	100,4	97,9	99,2	93,1	121,9	115,7	90,3	100,3	:
	05	:	111,2	110,5	115,5	105,8	114,2	105,4	153,8	109,3	104,8	123,2	:
	06	:	102,5	101,8	96,8	107,0	118,8	96,9	108,4	103,0	103,4	99,3	:
	07	:	95,5	93,7	96,0	96,4	91,4	96,5	102,9	96,4	98,7	95,1	:
	08	:	102,6	104,9	104,4	101,1	99,9	107,1	134,6	102,1	93,0	102,9	:
	09	:	103,8	97,4	106,5	104,2	109,2	102,3	111,3	107,9	95,9	107,0	:
	10	:	105,7	101,6	107,5	109,3	101,1	103,2	140,5	110,2	93,0	113,7	:
	11	:	102,3	98,6	97,4	102,9	106,1	101,5	114,1	114,8	103,7	101,5	:
	12	:	103,9	100,7	100,1	102,3	104,8	100,0	111,7	113,3	126,0	102,6	:
1984	01	:	107,7	106,2	106,2	104,4	106,3	106,9	111,2	112,7	116,0	114,7	:
	02	:	111,5	113,0	109,5	111,3	112,4	109,1	118,9	111,7	123,4	108,6	:
	03	:	103,2	97,0	98,9	98,2	120,8	102,6	101,6	116,6	106,0	105,8	:
	04	:	107,0	109,3	107,0	106,3	90,2	108,2	129,0	111,6	115,7	108,6	:
	05	:	105,6	108,1	100,3	102,9	114,1	101,4	90,7	110,8	98,4	121,1	:
	06	:	97,4	101,5	96,2	90,6	94,9	104,5	83,2	111,1	86,8	92,0	:
	07	:	113,7	128,6	114,8	102,1	114,8	121,6	118,7	112,5	92,8	125,5	:
	08	:	108,3	106,0	111,8	103,4	125,7	103,2	92,3	103,8	112,9	98,6	:
	09	:	107,8	111,8	106,1	102,6	107,2	107,1	112,0	109,5	124,7	96,2	:
	10	:	119,7	124,5	123,0	115,5	130,5	116,2	122,5	107,4	132,5	107,3	:
	11	:	111,6	107,8	116,5	110,9	131,6	106,2	103,3	102,8	118,3	91,2	:
	12	:	103,0	105,1	106,7	101,5	96,1	110,4	115,8	103,5	98,2	85,2	:
1985	01	:	105,6	113,5	102,5	104,9	:	:	105,7	103,1	112,1	98,5	:
	02	:	:	94,9	100,6	101,4	:	:	93,2	96,2	82,6	90,7	:
	03												

RINDER & KÄLBER NETTOERZEUGUNG (SCHLACHTUNGEN)		CATTLE (TOTAL) NET PRODUCTION (SLAUGHTERINGS)							BOVINS (TOTAL) PRODUCTION NETTE (ABATTAGES)						
I	I	DEUTSCH-	I	I	I	I	I	I	I	I	I	I	I		
EUR-10	EUR-9	LAND	FRANCE	ITALIA	NEDER-	IBELGQUE	LUXEM-	UNITED	IRELAND	DANMARK	HELLAS				
I	I	I	I	I	I	I	I	I	I	I	I	I	I		
I	I	I	I	I	I	I	I	I	I	I	I	I	I		
1000 TONNEN				1000 M. TONS							1000 TONNES				
1981	6934,3	6840,4	1533,0	1836,2	1111,0	437,4	309,5	8,2	1046,0	322,1	237,0	237,0	93,9		
1982	6656,3	6566,5	1471,2	1745,4	1104,5	420,2	274,1	7,5	965,9	347,5	230,3	230,3	89,8		
1983	6916,3	6830,4	1486,9	1811,0	1147,2	450,3	282,0	8,9	1051,7	353,2	239,4	239,4	85,9		
1984	7482,8	7398,0	1609,5	1991,7	1181,9	514,8	309,6	9,6	1147,6	386,6	246,7	246,7	84,8		
1983	I	1642,6	1623,1	356,2	446,1	260,7	101,4	67,9	2,2	262,6	67,7	58,4	19,4		
	II	1689,1	1668,2	355,0	461,6	293,3	117,6	71,3	2,2	242,8	64,6	59,8	20,8		
	III	1716,9	1694,2	364,0	444,0	303,6	108,1	68,2	2,2	247,5	100,3	56,3	22,7		
	IV	1867,8	1844,9	411,7	459,2	289,6	123,1	74,5	2,4	298,8	120,6	64,9	22,9		
1984	I	1754,5	1735,7	372,9	473,3	264,7	117,8	73,4	2,4	294,6	72,7	64,0	18,8		
	II	1728,7	1708,5	368,3	464,4	287,4	119,8	76,3	2,1	265,7	60,9	63,5	20,3		
	III	1918,7	1895,7	413,1	516,3	316,7	131,2	76,1	2,3	270,9	111,2	57,9	22,9		
	IV	2080,9	2058,1	455,2	537,8	313,1	146,1	83,7	2,8	316,4	141,8	61,3	22,8		
1985	I	:	:	374,1	475,3	274,8	:	:	2,4	291,8	76,6	55,5	18,4		
1983	01	558,3	551,3	117,4	150,0	86,4	32,6	22,9	0,8	98,4	22,5	20,4	7,0		
	02	506,3	499,8	107,8	137,1	79,6	31,9	20,9	0,6	82,2	21,7	18,1	6,4		
	03	578,0	572,0	131,0	159,0	94,7	36,9	24,1	0,8	82,0	23,5	19,9	6,0		
	04	551,4	544,9	111,8	147,2	90,1	37,8	23,1	0,7	98,1	18,6	17,6	6,5		
	05	569,6	562,3	124,4	159,2	98,9	39,3	25,0	0,8	73,8	20,8	20,1	7,2		
	06	568,1	561,0	118,7	155,3	104,4	40,5	23,2	0,7	70,9	25,2	22,1	7,1		
	07	503,5	495,9	98,6	133,4	92,4	30,0	18,1	0,6	82,1	28,2	12,5	7,5		
	08	585,8	577,8	131,6	149,5	103,0	36,1	26,2	0,8	76,3	32,3	22,0	8,1		
	09	627,6	620,5	131,8	161,2	108,2	42,0	23,9	0,7	89,1	39,8	21,8	7,1		
	10	655,9	648,7	142,0	160,7	99,7	39,0	25,9	0,9	114,3	43,1	23,2	7,2		
	11	628,5	621,1	142,8	150,9	90,7	40,8	25,2	0,8	100,2	45,7	25,0	7,4		
	12	583,3	575,0	126,8	147,7	99,2	43,4	23,4	0,7	84,3	31,8	17,7	8,3		
1984	01	598,2	591,6	124,4	161,7	87,2	35,6	24,5	0,8	109,4	24,8	23,0	6,6		
	02	560,7	554,5	121,5	152,3	85,2	36,8	23,4	0,7	90,6	24,3	19,7	6,2		
	03	595,6	589,7	127,0	159,3	92,3	45,3	25,5	0,8	94,6	23,6	21,3	6,0		
	04	584,6	578,2	119,1	156,4	95,1	34,8	25,0	0,8	107,4	20,4	19,2	6,4		
	05	596,4	589,7	132,8	158,9	100,6	45,4	26,8	0,7	80,8	19,6	24,0	6,8		
	06	547,7	540,6	116,4	149,1	91,6	39,6	24,5	0,6	77,5	20,9	20,3	7,2		
	07	581,8	574,1	125,4	160,6	94,4	36,6	23,2	0,7	92,0	25,5	15,6	7,7		
	08	646,3	638,2	139,3	176,9	109,0	47,1	26,7	0,7	80,0	37,0	21,5	8,0		
	09	690,6	683,4	148,4	178,8	113,3	47,4	26,2	0,8	98,9	48,7	20,8	7,2		
	10	790,2	783,0	175,0	203,1	113,9	51,4	30,7	1,1	125,3	57,8	24,6	7,2		
	11	695,4	687,9	149,1	178,9	100,3	52,5	27,3	0,8	103,4	53,8	21,7	7,5		
	12	595,3	587,2	131,0	155,7	98,9	42,2	25,7	0,8	87,7	30,2	15,0	8,1		
1985	01	:	626,1	137,7	166,8	92,4	:	:	0,9	112,9	29,1	22,8	6,5		
	02	:	:	112,4	151,2	86,8	:	:	0,7	86,9	21,1	18,0	5,9		
	03	:	:	124,1	157,3	95,5	:	:	0,8	92,0	26,4	14,7	6,0		
	04	:	:	131,0	160,9	:	:	:	0,8	107,5	26,6	19,7	:		
	05	:	:	136,0	154,0	:	:	:	:	:	34,4	21,6	:		
GLEICHER ZEITRAUM DES VORJAHRES = 100				SAME PERIOD OF THE PREVIOUS YEAR = 100							MEME PERIODE DE L'ANNEE PRECEDENTE = 100				
1981	:	96,6	98,1	99,9	96,9	104,5	102,4	98,8	94,4	71,0	97,2	:	:		
1982	:	96,0	96,0	95,1	99,4	96,1	88,6	91,0	92,3	107,9	97,2	:	:		
1983	:	104,0	101,1	103,8	103,9	107,2	102,9	119,0	108,9	101,6	104,0	:	:		
1984	:	108,3	108,2	110,0	103,0	114,3	109,8	107,3	109,1	109,5	103,0	:	:		
1983	I	103,7	103,8	100,0	103,2	104,8	102,0	97,0	110,2	110,8	114,6	99,3	98,4		
	II	106,9	107,0	103,7	107,3	106,3	115,6	104,1	128,1	111,4	99,1	107,9	97,4		
	III	101,1	101,3	99,5	103,5	100,1	104,0	105,1	120,0	101,7	94,3	103,3	93,5		
	IV	104,0	104,2	101,2	101,2	104,7	107,0	105,5	119,0	111,7	103,3	105,4	94,1		
1984	I	106,8	106,9	104,7	106,1	101,5	116,1	108,1	107,6	112,2	107,4	109,6	96,5		
	II	102,3	102,4	103,7	100,6	98,0	101,9	107,0	98,6	109,4	94,3	106,2	97,3		
	III	111,8	111,9	113,5	116,3	104,3	121,3	111,6	107,8	109,5	110,9	102,8	101,1		
	IV	111,4	111,6	110,5	117,1	108,1	118,6	112,3	114,4	105,9	117,6	94,5	99,8		
1985	I	:	:	100,3	100,4	103,8	:	:	102,6	99,0	105,4	86,7	97,9		
1983	01	:	103,0	98,8	103,7	104,3	100,3	98,8	116,9	105,1	121,0	100,5	:		
	02	:	105,6	103,4	103,9	104,4	103,4	100,3	109,3	114,0	115,4	101,7	:		
	03	:	103,0	98,4	102,2	105,4	102,4	92,7	104,7	115,0	108,3	96,1	:		
	04	:	102,8	95,2	103,5	100,5	105,9	95,9	124,3	119,5	89,0	101,1	:		
	05	:	114,1	112,7	119,8	107,5	121,3	112,4	155,7	110,3	105,1	126,4	:		
	06	:	104,7	103,8	100,1	110,5	120,4	104,6	109,6	102,8	102,9	100,0	:		
	07	:	95,7	94,2	96,9	93,6	95,8	97,8	103,1	96,6	98,3	95,4	:		
	08	:	102,7	105,2	104,3	99,5	103,4	111,5	132,8	102,0	90,5	104,3	:		
	09	:	104,8	98,2	108,8	107,2	111,5	104,4	124,8	106,6	94,8	107,4	:		
	10	:	105,8	102,7	107,3	110,9	105,4	107,9	137,7	108,3	90,0	113,7	:		
	11	:	102,3	99,9	95,8	102,3	107,6	103,8	112,4	115,4	102,7	101,3	:		
	12	:	104,5	101,2	100,7	101,3	107,9	104,8	108,2	112,1	130,3	101,1	:		
1984	01	:	107,3	106,0	107,8	101,0	109,3	107,3	108,4	111,2	110,2	112,7	:		
	02	:	110,9	112,8	111,1	107,0	115,6	111,7	116,9	110,2	112,0	108,8	:		
	03	:	103,1	97,0	100,2	97,4	122,6	105,8	98,9	115,4	100,4	107,0	:		
	04	:	106,1	106,5	106,3	105,6	92,0	108,1	126,3	109,5	109,7	109,1	:		
	05	:	104,9	106,7	99,8	101,8	115,5	107,3	89,8	109,5	94,2	119,4	:		
	06	:	96,4	98,0	96,0	87,8	97,8	105,7	82,6	109,3	82,9	91,9	:		
	07	:	115,8	127,2	120,4	102,2	122,0	128,0	118,4	112,1	90,4	124,8	:		
	08	:	110,5	105,8	118,4	105,8	130,3	102,2	93,8	104,8	114,6	97,7	:		
	09	:	110,1	110,9	110,9	104,7	113,1	109,6	113,2	111,0	122,4	95,4	:		
	10	:	120,7	123,2	126,4	114,3	131,9	118,6	123,6	109,6	134,1	100,0	:		
	11	:	110,7	104,4	118,6	110,6	128,7	108,3	103,0	103,2	117,7	90,4	:		
	12	:	102,1	103,3	105,5	99,7	97,2	109,7	116,2	104,0	95,0	84,7	:		
1985	01	:	105,8	110,7	103,1	105,9	:	:	106,4	103,2	117,3	99,1	:		
	02	:	:	92,5	99,3	101,9	:	:	92,8	95,9	86,8	91,4	:		
	03	:	:	97,7	98,7	103,5	:	:	107,9	97,3	111,9	69,0	:		
	04	:	:	110,1	102,9	:	:	:	99,4	100,1					

RINDER NETTOERZEUGUNG (SCHLACHTUNGEN)		ADULT CATTLE NET PRODUCTION (SLAUGHTERING)								GROS BOVINS PRODUCTION NETTE (ABATTAGES)				
I EUR-10	I EUR-9	I DEUTSCH- LAND	I FRANCE	I ITALIA	I NEDER- LAND	I IBELGIQUE BELGIE	I LUXEM- BOURG	I UNITED KINGDOM	I IRELAND	I DANMARK	I HELLAS	I	I	
1000 STUECK				1000 HEAD				1000 TETES						
1981	21554	21189	4938,1	4660,9	3619,3	1060,0	801,2	28,7	3882,7	1179,2	1018,9	364,8		
1982	20388	20030	4707,6	4302,4	3553,3	1003,4	692,7	26,4	3535,3	1228,0	981,3	357,7		
1983	20930	20581	4683,9	4444,3	3627,3	1043,7	684,2	27,9	3810,6	1255,8	1002,1	349,4		
1984	22700	22348	5139,3	4913,9	3675,2	1246,3	737,6	33,4	4163,3	1404,8	1034,4	351,3		
1983 I	4950,7	4870,9	1119,7	1073,6	823,0	252,8	166,6	7,4	944,2	242,2	241,3	79,9		
1983 II	5017,1	4935,7	1100,1	1111,8	924,1	262,4	170,9	7,4	871,9	233,5	251,6	83,4		
1983 III	5193,2	5101,1	1147,4	1093,9	963,0	237,0	164,4	7,6	901,8	350,1	235,9	92,1		
1983 IV	5769,1	5675,1	1316,6	1165,0	917,2	291,4	182,3	8,5	1092,7	428,0	273,3	94,0		
1984 I	5293,4	5215,6	1174,8	1148,4	818,3	284,4	175,6	8,2	1063,6	278,4	263,9	77,8		
1984 II	5174,4	5092,2	1157,1	1108,0	887,0	285,4	179,2	7,4	969,7	230,8	267,5	82,3		
1984 III	5813,7	5721,1	1323,7	1285,5	986,7	321,3	180,6	8,1	978,5	390,7	246,3	92,6		
1984 IV	6418,0	6319,4	1483,7	1370,0	983,2	355,2	202,4	9,7	1151,5	504,9	258,7	98,6		
1985 I	:	:	1191,5	1185,1	838,1	:	:	8,3	1062,4	278,7	227,3	75,9		
1983 01	1699,0	1670,9	372,8	360,1	273,7	84,5	56,8	2,6	355,8	80,7	83,9	28,2		
1983 02	1528,6	1502,4	339,6	330,0	253,9	79,4	51,2	2,2	294,5	76,8	74,8	26,2		
1983 03	1723,1	1697,6	407,4	383,5	295,3	89,0	58,6	2,6	293,9	84,7	82,6	25,5		
1983 04	1650,0	1625,8	347,9	355,9	284,0	86,4	55,1	2,3	350,1	68,3	73,9	26,2		
1983 05	1680,2	1651,8	383,0	381,1	311,1	89,5	59,2	2,7	265,7	75,5	83,9	28,4		
1983 06	1687,0	1658,2	369,3	374,8	328,9	86,4	56,7	2,4	256,1	89,7	93,8	28,8		
1983 07	1506,4	1476,0	308,2	316,9	292,5	64,7	43,1	2,2	297,1	99,6	51,7	30,4		
1983 08	1772,5	1740,0	416,9	367,1	326,9	79,6	62,7	2,7	278,1	113,4	92,6	32,5		
1983 09	1914,3	1885,1	422,3	409,9	343,6	92,7	58,6	2,7	326,6	137,1	91,6	29,2		
1983 10	2039,7	2010,2	453,7	405,9	321,2	93,4	63,5	3,1	420,7	150,8	97,8	29,5		
1983 11	1966,7	1936,3	463,5	389,1	290,1	99,6	62,2	2,9	365,2	162,8	100,9	30,4		
1983 12	1762,7	1728,6	399,3	370,0	305,9	98,4	56,6	2,5	306,8	114,4	74,6	34,1		
1984 01	1825,7	1798,3	392,9	390,2	277,4	90,3	59,6	2,9	396,3	93,9	94,7	27,4		
1984 02	1994,4	1969,0	383,3	371,4	261,2	90,4	56,3	2,6	327,3	94,9	81,6	25,5		
1984 03	1773,3	1748,3	398,5	386,8	279,8	103,7	59,7	2,6	360,0	89,6	87,6	25,0		
1984 04	1765,1	1739,1	370,3	376,3	295,9	84,2	59,5	2,9	390,7	78,9	80,4	26,0		
1984 05	1781,1	1753,9	420,1	378,3	311,6	108,7	62,2	2,4	294,6	74,3	101,6	27,2		
1984 06	1628,2	1599,2	366,7	353,4	279,5	92,5	57,6	2,0	284,4	77,6	85,5	29,1		
1984 07	1749,8	1718,7	400,0	386,9	294,0	90,1	54,1	2,6	333,9	91,9	65,3	31,1		
1984 08	1942,2	1909,8	445,1	440,5	337,9	113,7	63,1	2,5	288,3	127,8	91,0	32,3		
1984 09	2121,8	2092,6	478,6	460,1	354,8	117,5	63,3	3,0	356,3	171,0	88,0	29,2		
1984 10	2448,1	2418,3	568,8	518,5	363,7	129,4	76,0	3,8	453,6	200,1	104,4	29,8		
1984 11	2160,8	2129,8	494,2	462,6	316,6	125,9	65,1	3,0	378,8	192,4	91,2	30,9		
1984 12	1809,2	1771,3	420,8	388,9	302,9	99,9	61,3	2,9	319,1	112,4	63,1	37,9		
1985 01	:	1921,4	443,6	419,4	287,1	:	:	3,1	411,4	105,5	93,0	27,4		
1985 02	:	:	356,6	376,1	266,2	:	:	2,4	317,1	78,4	73,8	24,1		
1985 03	:	:	391,2	389,9	284,7	:	:	2,8	333,9	94,8	60,5	24,4		
1985 04	:	:	414,4	403,1	:	:	:	2,9	389,2	93,8	80,8	:		
1985 05	:	:	430,5	378,5	:	:	:	:	:	117,1	88,6	:		
GLEICHER ZEITRAUM DES VORJAHRES = 100		SAME PERIOD OF THE PREVIOUS YEAR = 100								MEME PERIODE DE L'ANNEE PRECEDENTE = 100				
1981	:	96,5	99,3	102,5	95,9	105,3	101,1	99,9	93,9	71,0	97,5	:		
1982	:	94,5	95,3	92,3	92,2	99,7	86,5	91,7	91,1	104,1	96,3	:		
1983	:	102,7	99,5	103,3	102,1	104,0	98,8	117,4	107,8	102,1	102,1	:		
1984	:	108,6	109,7	110,6	101,3	119,4	107,8	107,9	109,3	112,0	103,2	:		
1983 I	101,5	101,4	98,0	99,9	101,8	101,8	92,5	107,2	108,3	110,6	96,8	102,6		
1983 II	105,6	105,7	101,9	107,2	105,6	113,1	98,9	126,3	109,8	99,8	105,8	98,2		
1983 III	100,2	100,3	98,5	104,9	97,5	99,7	102,4	115,4	101,9	95,8	101,1	95,1		
1983 IV	103,5	103,6	99,7	101,5	104,0	102,2	101,7	121,9	110,9	104,5	104,8	95,8		
1984 I	106,9	107,1	104,9	107,0	99,4	112,5	105,4	109,9	112,6	114,9	109,4	97,5		
1984 II	103,1	103,2	105,2	99,7	96,0	108,8	104,8	100,0	111,2	98,8	106,3	98,7		
1984 III	111,9	112,2	115,4	117,7	102,5	133,6	109,7	106,8	108,5	111,6	103,6	100,5		
1984 IV	111,2	111,4	112,7	117,6	107,2	121,9	111,0	113,9	105,4	118,0	94,7	104,9		
1985 I	:	:	101,4	103,2	102,4	:	:	101,9	99,9	100,1	86,1	97,5		
1983 01	:	100,6	97,1	99,2	101,7	101,2	94,7	113,1	103,0	116,5	98,2	:		
1983 02	:	103,6	101,7	101,5	101,6	105,4	94,2	106,8	111,5	110,0	99,5	:		
1983 03	:	100,4	95,8	99,1	101,9	99,3	89,0	102,0	112,3	106,0	93,1	:		
1983 04	:	101,5	93,7	101,0	101,3	106,0	90,8	121,4	115,9	90,3	99,2	:		
1983 05	:	112,2	110,0	120,1	106,3	122,0	106,1	153,7	109,3	105,2	123,0	:		
1983 06	:	103,9	102,4	102,0	109,0	112,1	100,6	108,7	103,0	103,7	98,7	:		
1983 07	:	94,5	93,0	97,1	90,8	94,0	95,2	102,5	96,4	99,1	92,3	:		
1983 08	:	102,0	104,7	106,1	97,5	99,4	108,1	134,0	102,0	93,0	101,9	:		
1983 09	:	103,7	97,0	110,7	104,0	104,3	102,5	111,1	107,4	95,8	105,9	:		
1983 10	:	105,3	101,1	106,8	111,6	102,5	104,0	140,6	108,3	93,0	112,5	:		
1983 11	:	102,2	98,7	97,1	102,8	101,8	101,5	114,4	113,2	103,8	100,4	:		
1983 12	:	103,3	99,5	100,9	98,2	102,3	99,3	111,9	112,0	126,4	101,5	:		
1984 01	:	107,6	105,4	108,4	101,4	106,9	105,0	111,1	111,4	116,4	112,9	:		
1984 02	:	111,1	112,9	112,5	102,8	113,9	110,0	119,0	111,1	123,6	109,1	:		
1984 03	:	103,0	97,8	100,9	94,7	116,5	101,8	101,3	115,7	105,8	106,1	:		
1984 04	:	107,1	106,5	105,7	104,2	97,4	108,0	129,3	111,6	115,5	108,8	:		
1984 05	:	106,2	109,7	99,3	100,2	121,4	105,0	90,5	110,9	98,4	121,1	:		
1984 06	:	96,4	99,3	94,3	85,0	107,0	101,6	83,3	111,1	86,5	91,2	:		
1984 07	:	116,4	129,8	122,1	100,5	139,2	125,4	118,4	112,4	92,3	126,3	:		
1984 08	:	109,8	106,8	120,0	103,4	142,8	100,6	92,4	103,7	112,7	98,3	:		
1984 09	:	111,0	113,3	112,2	103,3	126,7	108,1	111,8	109,1	124,7	96,1	:		
1984 10	:	120,3	125,4	127,7	113,2	138,5	119,6	122,7	107,8	132,7	106,7	:		
1984 11	:	110,0	106,6	118,9	109,1	126,5	104,7	102,8	103,7	118,2	90,4	:		
1984 12	:	102,5	105,4	105,1	99,0	101,5	108,3	115,6	104,0	98,3	84,6	:		
1985 01	:	106,8	112,9	107,4	103,5	:	:	105,8	103,8	112,4	98,2	:		
1985 02	:	:	93,0	101,3	101,9	:	:	92,7	96,9	82,6	90,4	:		
1985 03	:	:	98,2	100,8	101,8	:	:	106,8	98,2	105,8	69,1	:		
1985 04	:	:	111,9	107,1	:	:	:	98,3	99,6	118,9	100,5	:		
1985 05	:	:	102,5	100,1	:	:	:	:	:	157,6	87,2	:		

	RINDER NETTOERZEUGUNG (SCHLACHTUNGEN)				ADULT CATTLE NET PRODUCTION (SLAUGHTERINGS)				GROS BOVINS PRODUCTION NETTE (ABATTAGES)			
	I EUR-10 I	I EUR-9 I	I DEUTSCH- LAND I	I FRANCE I	I ITALIA I	I NEDER- LAND I	I BELGIQUE BELGIE I	I LUXEM- BOURG I	I UNITED KINGDOM I	I IRELAND I	I DANMARK I	I HELLAS I
	1000 TONNEN				1000 M. TONS				1000 TONNES			
1981	6178,3	6099,9	1464,8	1503,7	951,1	302,1	273,0	8,2	1040,9	321,1	234,9	78,5
1982	5894,9	5816,7	1402,3	1393,7	950,4	285,9	241,0	7,5	961,3	346,3	228,2	78,2
1983	6116,6	6037,2	1413,6	1449,1	987,0	296,6	247,6	8,9	1045,9	352,4	236,2	79,4
1984	6614,3	6536,0	1526,4	1606,4	1001,5	350,6	271,8	9,6	1141,2	385,5	243,2	78,3
1983	I 1458,4 II 1478,7 III 1508,7 IV 1670,9	1440,3 1459,5 1487,9 1649,6	339,1 336,3 345,4 392,7	354,6 367,3 352,3 374,9	226,1 251,4 259,6 249,9	72,1 74,8 67,2 82,5	59,8 62,4 59,5 65,9	2,2 2,2 2,1 2,4	261,2 241,7 246,2 296,8	67,5 64,4 100,1 120,4	57,7 59,1 55,4 64,0	18,1 19,2 20,8 21,3
1984	I 1550,8 II 1509,5 III 1700,9 IV 1853,1	1533,4 1490,9 1679,9 1831,9	354,7 346,3 392,9 432,5	379,1 366,1 421,2 440,0	224,1 241,9 268,8 266,7	80,3 80,4 90,5 99,5	64,8 66,4 66,7 73,9	2,3 2,1 2,3 2,8	292,6 264,5 269,5 314,6	72,4 60,6 110,9 141,6	63,1 62,7 57,0 60,4	17,4 18,7 21,0 21,2
1985	I :	:	352,1	383,4	227,0	:	:	2,4	290,4	76,6	54,5	17,0
1983	01 498,6 02 450,1 03 509,6 04 486,4 05 496,7 06 495,7 07 437,6 08 513,6 09 557,5 10 590,9 11 566,6 12 513,4	492,1 444,1 504,1 480,4 490,0 489,2 430,7 506,2 557,5 584,2 559,7 505,6	112,4 102,8 124,0 105,9 117,4 113,1 93,2 125,0 127,2 135,9 137,0 119,9	118,7 109,1 126,8 118,0 126,4 123,0 102,6 117,6 132,1 131,5 124,1 119,3	75,4 69,4 81,3 77,5 84,2 89,6 78,3 87,5 95,8 87,2 78,4 84,3	24,0 22,7 25,4 24,6 25,5 24,7 18,3 22,6 26,3 26,5 22,4 27,8	20,4 18,3 21,1 20,1 21,7 20,5 15,6 22,9 21,0 22,9 22,4 20,6	0,8 0,6 0,8 0,7 0,8 0,7 0,6 0,8 0,7 0,9 0,8 0,7	97,9 81,8 81,5 97,6 73,5 70,6 81,7 75,9 88,6 113,5 99,5 83,8	22,4 21,6 23,5 18,6 20,7 25,1 28,2 32,2 39,7 43,0 45,6 31,8	20,2 17,8 19,7 17,4 19,8 21,9 12,2 21,7 21,5 22,9 23,7 17,4	6,5 6,0 5,6 6,0 6,7 6,5 6,9 7,4 6,5 6,6 6,9 7,8
1984	01 533,0 02 496,5 03 521,3 04 514,7 05 520,0 06 474,9 07 510,1 08 570,2 09 620,6 10 712,0 11 620,5 12 520,6	526,8 490,8 515,8 508,8 513,8 468,3 503,0 562,8 614,0 705,3 613,5 513,1	118,6 115,7 120,4 111,1 125,7 109,5 118,9 132,5 141,6 167,3 141,8 123,5	128,8 122,6 127,8 124,4 124,9 116,7 127,3 143,9 150,0 168,3 147,8 124,0	75,2 72,0 77,0 80,8 85,0 76,1 78,4 92,4 98,0 98,5 86,0 82,2	25,6 20,6 29,2 23,7 30,6 21,4 25,5 31,9 33,1 36,3 35,2 28,0	21,8 20,6 22,3 21,7 23,2 21,4 20,1 23,5 23,1 27,5 24,1 22,3	0,8 0,7 0,8 0,8 0,7 0,6 0,7 0,7 0,8 1,1 0,8 0,8	108,7 90,0 93,9 106,9 80,4 77,2 91,5 79,7 98,3 124,5 102,9 87,2	24,7 24,2 23,5 20,3 19,5 20,8 25,4 36,9 48,6 57,7 53,7 30,2	22,7 19,4 21,0 19,0 23,7 20,0 15,3 21,2 20,5 24,2 21,3 14,9	6,2 5,7 5,5 5,9 6,2 6,6 7,0 7,4 6,6 6,7 7,0 7,5
1985	01 : 02 : 03 : 04 : 05 :	558,1 : : : :	130,4 105,7 116,1 123,9 128,7	134,9 121,2 127,3 131,6 124,7	78,2 72,3 76,5 : :	: : : : :	: : : : :	0,9 0,7 0,8 0,8 :	112,3 86,5 91,6 107,0 :	29,1 21,1 26,4 26,6 34,0	22,4 17,7 14,4 19,3 21,2	6,0 5,5 5,5 : :
	GLEICHER ZEITRAUM DES VORJAHRES = 100				SAME PERIOD OF THE PREVIOUS YEAR = 100				MEME PERIODE DE L'ANNEE PRECEDENTE = 100			
1981	:	96,8	98,3	102,5	96,9	105,0	102,1	98,7	94,4	70,9	97,1	:
1982	:	95,4	95,7	92,7	99,9	94,6	88,3	90,9	92,4	107,8	97,1	:
1983	:	103,8	100,8	104,0	103,8	103,7	102,7	119,1	108,8	101,8	103,5	:
1984	:	108,3	108,0	110,9	101,5	118,2	109,8	107,3	109,1	109,4	103,0	:
1983	I 103,6 II 107,2 III 100,7 IV 103,8	103,6 107,2 100,8 103,8	99,5 103,7 99,2 101,0	102,5 108,8 104,3 100,6	104,6 107,3 99,1 105,0	101,7 112,8 99,1 102,0	96,4 101,1 105,6 106,1	110,2 128,2 120,4 119,0	110,9 111,4 101,6 111,4	114,8 99,2 94,3 103,3	99,1 107,7 102,6 104,7	107,4 103,7 97,7 98,7
1984	I 106,3 II 102,1 III 112,7 IV 110,9	106,5 102,1 112,9 111,1	104,6 103,0 113,8 110,1	106,9 99,7 119,6 117,4	99,1 96,2 103,5 106,7	111,4 107,4 134,6 120,5	108,4 106,5 112,1 112,1	107,5 98,7 107,7 114,5	112,0 109,4 109,5 106,0	107,3 94,1 110,8 117,6	109,4 106,1 102,9 94,4	96,3 97,2 100,9 99,5
1985	I :	:	99,3	101,1	101,3	:	:	102,5	99,2	105,8	86,4	98,0
1983	01 : 02 : 03 : 04 : 05 : 06 : 07 : 08 : 09 : 10 : 11 : 12 :	102,7 105,8 102,6 103,2 114,2 104,7 95,0 102,1 104,5 105,5 102,1 103,9	98,4 103,0 97,6 95,2 112,4 103,9 93,8 105,0 98,1 102,5 99,9 100,6	101,9 104,1 101,8 103,6 122,0 102,3 97,0 104,7 110,5 106,7 102,7 100,5	104,8 104,3 104,8 102,6 108,0 111,1 91,1 111,6 97,8 106,3 113,0 99,7	100,9 105,5 99,2 106,0 121,4 111,6 93,0 104,0 98,9 103,9 102,4 101,9	99,5 99,0 91,4 94,6 111,5 104,0 97,9 112,6 104,7 108,8 104,2 105,1	117,0 109,4 104,8 124,3 155,8 109,6 103,1 134,3 124,8 137,6 112,5 108,1	105,2 114,1 115,1 119,6 110,4 102,8 96,6 101,9 106,5 108,0 115,0 111,9	121,1 115,5 108,8 89,4 105,1 102,9 98,6 90,4 94,7 90,0 102,7 130,9	100,5 101,1 96,1 101,2 126,1 99,5 93,8 103,8 107,0 113,4 100,9 100,0	: : : : : : : : : : : : :
1984	01 : 02 : 03 : 04 : 05 : 06 : 07 : 08 : 09 : 10 : 11 : 12 :	107,1 110,5 102,3 105,9 104,9 95,7 116,8 111,2 111,4 120,7 109,6 101,5	105,5 112,6 97,1 104,9 107,1 96,8 127,5 106,0 111,3 123,1 103,5 103,0	108,5 112,4 100,7 105,4 101,0 94,9 124,1 122,4 113,5 128,0 119,1 103,9	99,8 103,7 94,6 104,2 101,0 84,9 100,1 105,7 104,5 130,0 109,7 97,5	106,5 112,5 115,0 96,4 120,1 105,4 138,8 141,3 125,9 137,0 124,8 100,6	106,9 112,6 106,1 108,1 106,9 104,4 129,2 102,5 110,0 119,9 107,4 108,5	108,4 116,8 98,8 126,4 89,8 82,7 118,3 93,8 113,1 119,9 102,8 116,3	111,0 110,0 115,2 109,5 109,4 109,3 112,0 105,0 110,9 109,7 103,4 104,1	110,3 112,0 100,0 109,1 94,2 82,9 90,1 114,6 122,4 134,2 117,8 95,0	112,4 109,0 106,6 109,2 119,7 91,3 125,4 97,7 95,3 105,7 89,9 85,6	: : : : : : : : : : : : :
1985	01 : 02 : 03 : 04 : 05 :	105,9 : : : :	109,9 91,4 96,4 111,5 102,4	104,8 98,9 99,4 105,8 99,8	103,9 100,5 99,4 : :	: : : : :	: : : : :	106,4 92,7 107,8 99,2 :	103,3 96,1 97,6 100,1 :	117,8 87,2 112,3 131,0 174,4	98,7 91,2 68,6 101,6 89,5	: : : : :

	OCHSEN NETTDERZEUGUNG (SCHLACHTUNGEN)				BULLOCKS NET PRODUCTION (SLAUGHTERINGS)				BOEUFS PRODUCTION NETTE (ABATTAGES)			
	I EUR-10	I EUR-9	I DEUTSCH- LAND	I FRANCE	I ITALIA	I NEDER- LAND	I IBELGIE BELGIE	I LUXEM- BOURG	I UNITED KINGDOM	I IRELAND	I DANMARK	I HELLAS
	1000 STUECK				1000 HEAD				1000 TETES			
1981	3478,7	3468,3	74,3	921,8	23,4	9,6	49,5	6,6	1903,3	474,8	5,0	10,4
1982	3238,3	3233,9	73,6	768,7	30,5	9,7	50,2	5,0	1716,9	574,5	4,7	4,5
1983	3331,9	3330,1	70,2	771,0	40,8	7,9	44,6	5,6	1833,7	551,8	4,5	1,8
1984	3535,7	3533,2	63,9	804,8	30,8	7,9	42,9	5,1	1910,4	662,9	4,5	2,5
1983	I 756,5	755,9	3,6	171,8	7,2	2,2	10,9	1,6	465,6	92,3	0,6	0,6
	II 744,7	744,3	3,5	192,5	10,7	2,0	10,0	1,2	444,1	79,8	0,5	0,4
	III 824,7	824,5	28,0	194,1	10,4	1,7	11,0	1,2	418,3	158,5	1,3	0,2
	IV 1005,9	1005,4	35,0	212,6	12,4	2,0	12,7	1,6	505,7	221,2	2,1	0,5
1984	I 815,1	814,4	3,5	177,9	8,8	2,0	11,2	1,4	506,4	102,7	0,5	0,7
	II 716,3	715,7	2,5	167,6	5,5	1,7	11,0	1,0	454,0	71,9	0,5	0,6
	III 908,7	907,9	16,1	227,5	8,6	2,0	10,0	1,0	441,9	199,6	1,2	0,8
	IV 1095,7	1095,2	41,9	231,8	7,9	2,2	10,6	1,7	508,1	288,7	2,3	0,5
1985	I :	:	2,4	155,7	7,3	:	:	1,3	495,3	90,3	0,5	0,6
1983	01 264,3	264,1	1,0	57,6	2,7	0,8	4,0	0,5	166,6	30,8	0,1	0,2
	02 237,2	237,1	1,1	52,2	1,9	0,7	3,4	0,5	146,6	30,6	0,2	0,2
	03 255,0	254,7	1,5	62,0	2,6	0,8	3,6	0,6	152,4	30,9	0,3	0,3
	04 280,3	280,1	1,4	62,0	3,3	0,7	3,1	0,4	186,0	23,1	0,1	0,2
	05 239,2	239,0	1,2	66,3	2,5	0,6	3,4	0,5	137,6	26,6	0,3	0,3
	06 225,2	225,2	0,9	64,2	4,9	0,6	3,6	0,3	120,5	30,1	0,1	-
	07 231,8	231,8	1,1	50,6	3,0	0,5	2,9	0,2	135,8	37,7	0,1	-
	08 250,7	250,7	2,0	59,3	3,3	0,6	3,9	0,4	130,4	50,5	0,3	-
	09 342,2	342,0	25,0	84,2	4,1	0,6	4,3	0,5	152,1	70,3	0,9	0,2
	10 404,8	404,7	31,6	83,9	4,8	0,6	4,4	0,6	193,6	83,8	1,4	0,2
	11 336,4	336,2	2,5	68,7	4,0	0,9	4,4	0,6	170,4	84,3	0,5	0,2
	12 264,7	264,4	0,9	60,0	3,7	0,6	3,9	0,4	141,7	53,1	0,2	0,2
1984	01 288,0	287,7	1,0	60,7	3,9	0,7	4,1	0,5	182,5	34,2	0,2	0,2
	02 256,0	255,8	1,2	56,8	2,0	0,6	3,6	0,5	155,9	35,0	0,2	0,2
	03 271,1	270,9	1,3	60,4	2,9	0,7	3,5	0,5	168,0	33,5	0,1	0,2
	04 284,4	284,2	1,0	58,6	2,0	0,5	3,6	0,4	191,9	26,0	0,2	0,1
	05 227,5	227,2	0,9	56,1	2,2	0,6	4,0	0,3	139,6	23,3	0,2	0,2
	06 204,5	204,2	0,6	52,9	1,3	0,6	3,4	0,2	122,5	22,6	0,1	0,3
	07 243,1	242,8	0,5	56,2	2,9	0,5	3,2	0,2	144,1	35,1	0,1	0,3
	08 284,9	284,7	1,8	77,9	2,5	0,6	3,5	0,3	133,7	64,1	0,2	0,3
	09 380,7	380,5	13,8	93,4	3,2	0,8	3,4	0,5	164,1	100,4	0,9	0,2
	10 495,8	495,6	39,7	104,5	3,3	0,7	3,9	0,8	213,7	125,1	1,9	0,1
	11 360,3	360,2	1,6	78,3	2,5	0,8	3,2	0,5	158,0	115,0	0,3	0,2
	12 241,6	241,4	0,6	49,0	2,1	0,7	3,5	0,4	136,4	48,6	0,1	0,2
1985	01 :	:	0,7	54,5	2,2	:	:	0,5	186,7	35,6	0,2	0,2
	02 :	:	0,8	48,1	2,0	:	:	0,4	148,8	22,2	0,2	0,2
	03 :	:	0,9	53,1	3,1	:	:	0,4	159,8	32,5	0,1	0,2
	04 :	:	1,0	54,0	:	:	:	0,4	190,0	37,4	0,2	:
	05 :	:	0,8	52,2	:	:	:	:	:	53,1	0,2	:
	GLEICHER ZEITRAUM DES VORJAHRES = 100				SAME PERIOD OF THE PREVIOUS YEAR = 100				MEME PERIODE DE L'ANNEE PRECEDENTE = 100			
1981	:	91,5	90,4	100,8	94,9	90,3	73,7	101,2	97,8	64,8	89,3	:
1982	:	93,2	99,0	83,4	130,7	100,8	101,5	75,8	90,2	121,0	94,0	:
1983	:	103,0	95,4	100,3	133,4	81,6	88,9	111,0	106,8	96,0	95,7	:
1984	:	106,1	91,1	104,4	75,5	99,8	96,1	90,8	104,2	120,1	100,0	:
1983	I 107,5	107,8	101,2	98,6	125,1	74,7	94,7	110,4	110,2	117,9	75,0	28,6
	II 105,4	105,5	110,8	111,0	156,5	90,2	83,8	133,1	107,7	85,1	100,0	42,0
	III 98,7	98,7	166,5	110,1	108,4	82,7	87,8	104,7	97,3	85,3	130,0	27,0
	IV 101,3	101,3	70,1	86,9	149,0	81,2	89,5	103,3	111,9	102,1	87,5	110,4
1984	I 107,7	107,7	96,8	103,6	122,2	89,5	102,4	89,5	108,8	111,3	83,3	105,8
	II 96,2	96,2	71,2	87,1	50,9	88,2	110,1	82,1	102,2	90,1	100,0	146,6
	III 110,2	110,1	57,3	117,2	83,2	116,8	90,9	82,3	105,6	125,9	92,3	375,4
	IV 108,9	108,9	119,6	109,0	63,3	107,8	84,2	104,7	100,5	130,5	109,5	88,5
1985	I :	:	69,2	87,5	82,8	:	:	91,4	97,8	87,9	100,0	97,6
1983	01 :	104,4	93,0	98,5	163,3	55,8	97,2	112,2	103,2	128,3	33,3	:
	02 :	110,6	101,0	97,9	91,2	85,7	109,3	112,9	113,7	124,9	100,0	:
	03 :	108,9	107,6	99,2	127,8	98,7	82,2	106,7	115,3	103,7	100,0	:
	04 :	107,2	101,9	102,8	138,2	82,6	81,8	127,4	115,7	73,8	50,0	:
	05 :	109,5	114,7	124,9	148,2	102,6	82,1	162,5	106,3	95,7	150,0	:
	06 :	99,8	121,5	106,8	177,4	88,6	87,4	109,0	98,5	86,7	100,0	:
	07 :	92,6	194,9	96,7	113,8	79,9	77,0	97,4	92,3	87,7	100,0	:
	08 :	94,1	55,8	101,7	100,3	83,3	87,1	132,1	98,5	80,0	75,0	:
	09 :	107,4	196,2	128,2	111,8	84,7	97,6	93,2	101,1	88,2	180,0	:
	10 :	95,9	79,1	90,9	173,8	70,6	91,9	113,1	106,8	85,2	107,7	:
	11 :	100,5	27,8	74,3	152,1	100,6	87,3	105,0	122,3	100,8	50,0	:
	12 :	112,3	96,6	100,3	123,4	71,5	89,3	88,0	107,8	153,5	200,0	:
1984	01 :	108,9	99,9	105,4	143,5	85,8	103,3	87,1	109,5	111,0	200,0	:
	02 :	107,9	106,3	108,8	109,4	93,9	107,9	93,3	106,3	114,4	100,0	:
	03 :	106,4	87,8	97,4	109,3	89,4	96,5	88,6	110,2	108,4	33,3	:
	04 :	101,5	70,7	94,5	60,6	70,9	116,9	103,2	103,2	112,6	200,0	:
	05 :	95,1	74,6	84,6	87,7	98,9	119,2	67,4	101,5	87,6	66,7	:
	06 :	90,7	67,5	82,4	25,4	97,1	95,8	73,8	101,7	75,1	100,0	:
	07 :	104,7	43,5	111,1	98,3	105,1	111,1	95,5	106,1	93,1	100,0	:
	08 :	113,5	92,1	131,4	74,8	111,1	89,5	70,3	102,5	126,9	66,7	:
	09 :	111,2	55,2	110,9	79,0	131,7	78,8	85,9	107,9	142,8	100,0	:
	10 :	122,0	125,9	124,6	68,5	125,5	89,0	116,9	110,4	149,3	135,7	:
	11 :	107,1	62,1	114,0	56,9	93,2	73,1	86,1	92,7	136,4	60,0	:
	12 :	91,3	62,4	81,7	56,9	111,8	91,2	112,8	96,3	91,5	50,0	:
1985	01 :	:	71,6	89,8	57,6	:	:	102,3	102,3	104,1	100,0	:
	02 :	:	66,8	84,7	98,0	:	:	85,8	95,4	63,4	100,0	:
	03 :	:	69,6	87,9	106,1	:	:	86,3	95,1	97,0	100,0	:
	04 :	:	104,3	92,2	:	:	:	94,8	99,0	143,8	100,0	:
	05 :	:	94,9	93,1	:	:	:	:	:	227,9	100,0	:

	OCHSEN NETTOERZEUGUNG (SCHLACHTUNGEN)			BULLOCKS NET PRODUCTION (SLAUGHTERING)						BOEUFs PRODUCTION NETTE (ABATTAGES)				
	I EUR-10 I	I EUR-9 I	I DEUTSCH- LAND I	I FRANCE I	I ITALIA I	I NEDER- LAND I	I IBELGIE BELGIE I	I LUXEM- BOURG I	I UNITED KINGDOM I	I IRELAND I	I DANMARK I	I HELLAS I	I I	
	1000 TONNEN			1000 M. TONS						1000 TONNES				
1981	1098,5	1096,1	23,5	342,5	6,5	2,8	17,8	2,0	546,0	153,5	1,5	2,3		
1982	1034,4	1033,5	22,7	288,2	8,5	2,9	18,9	1,4	500,5	189,1	1,4	0,9		
1983	1070,9	1070,4	22,2	289,2	11,4	2,3	16,7	1,7	544,3	181,2	1,4	0,5		
1984	1133,7	1133,2	20,9	305,1	8,2	2,3	15,8	1,5	565,8	212,1	1,5	0,5		
1983	I 244,3 II 240,9 III 265,6 IV 320,1	I 244,2 II 240,7 III 265,4 IV 320,0	1,0 1,0 9,0 11,1	65,4 73,3 71,7 78,8	2,0 3,0 2,8 3,6	0,6 0,6 0,5 0,6	4,3 3,7 4,0 4,6	0,5 0,4 0,3 0,5	138,7 131,9 124,1 149,6	31,3 26,7 52,5 70,7	0,3 0,1 0,4 0,6	0,1 0,1 0,2 0,1		
1984	I 259,3 II 227,7 III 296,3 IV 350,3	I 259,2 II 227,6 III 296,2 IV 350,2	1,0 0,7 5,4 13,8	67,9 64,7 86,1 86,5	2,2 1,5 2,4 2,1	0,6 0,5 0,6 0,6	4,1 3,9 3,6 4,2	0,4 0,3 0,3 0,5	150,2 132,5 132,4 150,7	32,6 23,3 65,1 91,1	0,2 0,2 0,4 0,7	0,1 0,1 0,1 0,1		
1985	I :	:	0,7	59,2	2,1	:	:	0,4	145,7	30,2	0,1	0,1		
1983	01 85,1 02 76,6 03 82,6 04 89,8 05 77,8 06 73,3 07 74,5 08 80,7 09 110,4 10 128,4 11 106,5 12 85,2	01 85,1 02 76,6 03 82,5 04 89,8 05 77,7 06 73,2 07 74,4 08 80,6 09 110,3 10 128,4 11 106,5 12 85,2	0,3 0,3 0,4 0,4 0,3 0,3 0,6 8,1 10,1 0,7 0,3	21,9 19,9 23,6 23,7 25,5 24,2 19,0 21,9 30,8 31,1 25,3 22,4	0,7 0,5 0,8 0,9 0,7 1,3 0,8 0,9 1,1 1,4 1,2 1,0	0,2 0,2 0,2 0,2 0,2 0,2 0,1 0,2 0,2 0,2 0,2 0,2	1,5 1,3 1,4 1,2 1,3 1,0 1,4 1,7 1,6 1,6 1,4	0,2 0,2 0,2 0,1 0,1 0,1 0,1 0,2 0,2 0,2 0,2 0,1	49,6 43,7 45,4 55,5 40,7 35,7 40,5 38,8 44,8 56,7 50,5 42,4	10,5 10,4 10,4 7,7 8,8 10,2 12,6 16,7 23,2 26,8 26,7 17,2	0,1 0,1 0,1 0,1 0,1 - - 0,1 0,3 0,4 0,1 0,1	0,0 0,0 0,0 0,0 0,0 0,1 0,1 0,0 0,0 0,0 0,0 0,0		
1984	01 91,2 02 81,6 03 86,5 04 89,5 05 72,5 06 65,7 07 78,1 08 94,2 09 124,0 10 159,0 11 114,4 12 76,9	01 91,2 02 81,6 03 86,4 04 89,4 05 72,5 06 65,7 07 78,1 08 94,1 09 123,9 10 159,0 11 114,4 12 76,9	0,3 0,3 0,4 0,3 0,3 0,2 0,1 0,6 4,6 13,2 0,5 0,2	22,4 21,6 23,0 22,5 21,7 20,5 21,6 29,4 35,1 39,0 29,1 18,4	1,0 0,6 0,7 0,1 0,6 0,3 0,8 0,7 0,9 0,9 0,6 0,6	0,2 0,2 0,2 0,1 0,2 0,2 0,2 0,2 0,2 0,2 0,2 0,2	1,4 1,3 1,4 1,2 1,4 1,2 1,1 1,2 1,2 1,5 1,3 1,4	0,1 0,1 0,2 0,1 0,1 0,1 0,1 0,1 0,1 0,2 0,1 0,1	54,1 46,2 49,9 56,1 40,7 35,7 42,6 40,3 49,5 63,5 46,7 40,5	10,9 11,1 10,6 8,4 7,4 7,5 11,6 21,6 31,9 39,8 35,8 15,5	- 0,1 0,1 0,1 0,1 - - 0,1 0,3 0,6 0,1 -	0,0 0,0 0,0 0,0 0,0 0,0 0,1 0,0 0,0 0,0 0,0 0,0		
1985	01 : 02 : 03 : 04 : 05 :	: : : : :	0,2 0,2 0,3 0,3 0,2	20,6 18,3 20,3 20,6 20,3	0,6 0,6 0,9 : :	: : : : :	: : : : :	0,2 0,1 0,1 0,1 :	54,7 43,7 47,3 56,0 :	11,7 7,5 11,0 12,7 17,9	0,1 - - 0,1 0,1	0,0 0,0 0,0 : :		
	GLEICHER ZEITRAUM DES VORJAHRES = 100			SAME PERIOD OF THE PREVIOUS YEAR = 100						MEME PERIODE DE L'ANNEE PRECEDENTE = 100				
1981	:	91,4	91,7	100,9	98,5	90,5	73,7	101,1	98,1	63,9	88,2	:		
1982	:	94,3	96,7	84,1	130,1	102,8	105,8	71,6	97,7	123,2	93,2	:		
1983	:	103,6	97,4	100,4	134,6	80,1	88,6	117,5	108,8	95,8	99,9	:		
1984	:	105,9	94,5	105,5	71,6	99,3	94,4	91,3	104,0	117,1	107,1	:		
1983	I 110,1 II 106,9 III 98,8 IV 100,5	I 110,3 II 106,9 III 98,8 IV 100,5	101,5 111,3 168,8 71,7	99,9 111,3 108,8 86,7	123,4 158,1 109,5 151,3	75,4 91,5 81,2 75,1	98,2 83,5 86,9 86,7	114,0 133,7 134,5 102,1	114,1 110,2 97,9 113,0	121,3 85,6 84,4 101,1	150,0 50,0 132,9 85,7	24,4 62,3 118,4 110,6		
1984	I 106,1 II 94,5 III 111,6 IV 109,4	I 106,1 II 94,6 III 111,6 IV 109,4	96,3 70,8 59,5 125,0	103,7 88,2 82,9 109,8	110,6 50,8 82,9 58,1	88,1 87,9 116,5 108,0	95,9 104,3 85,6 90,6	87,9 106,3 106,7 106,5	108,3 106,5 106,7 100,7	104,2 87,3 124,0 128,9	66,7 200,0 100,0 116,7	108,4 88,6 86,2 87,5		
1985	I :	:	70,5	87,2	94,1	:	:	93,4	97,0	92,6	50,0	99,2		
1983	01 : 02 : 03 : 04 : 05 : 06 : 07 : 08 : 09 : 10 : 11 : 12 :	: : : : : : : : : : : : :	107,3 113,6 110,5 109,4 111,5 99,7 92,9 93,6 107,8 95,0 98,7 113,2	93,9 103,2 106,0 102,0 115,6 122,3 191,4 52,7 199,9 80,7 27,1 106,2	99,9 99,6 100,2 104,0 125,4 106,0 96,7 100,2 126,4 91,2 73,1 100,8	161,1 89,6 125,6 140,7 148,2 180,3 113,7 100,4 115,0 186,6 155,8 118,3	56,4 86,8 98,7 82,5 101,7 93,7 78,5 81,1 83,6 70,0 82,7 70,7	100,9 116,3 83,8 83,3 82,6 84,5 72,8 83,1 102,7 89,6 84,6 85,9	116,8 115,2 110,6 129,7 166,6 104,8 100,0 130,8 161,0 111,8 104,8 86,5	106,7 118,1 119,2 120,7 108,2 95,7 93,1 99,5 101,1 106,8 124,7 109,3	132,9 130,0 105,1 74,8 95,7 87,2 86,9 78,8 87,5 83,2 100,0 156,4	100,0 100,0 100,0 100,0 100,0 100,0 100,0 100,0 150,0 100,0 33,3 100,0		
1984	01 : 02 : 03 : 04 : 05 : 06 : 07 : 08 : 09 : 10 : 11 : 12 :	: : : : : : : : : : : : :	107,2 106,5 104,7 99,6 93,2 89,7 104,9 116,7 112,3 123,8 107,4 90,3	97,6 108,5 86,6 70,0 73,6 68,6 42,9 99,3 57,3 131,4 61,6 62,0	105,7 108,8 97,6 95,0 85,1 84,7 113,8 134,5 113,9 125,6 115,0 82,0	131,4 111,6 89,6 58,6 89,2 24,9 99,6 73,9 78,4 67,1 51,6 53,8	85,5 92,1 87,3 70,2 98,4 97,7 105,5 110,8 130,7 125,3 93,5 112,3	92,0 99,8 96,6 104,2 112,8 96,1 113,1 86,1 74,1 91,8 80,1 101,1	86,2 92,8 85,4 101,8 65,7 75,9 100,0 130,8 161,0 111,8 104,8 86,5	109,1 105,7 109,9 101,1 100,0 100,0 105,2 103,9 110,5 112,0 92,5 95,5	103,8 106,7 101,9 109,1 84,1 73,5 92,1 129,3 137,5 148,5 134,1 90,1	0,0 100,0 100,0 100,0 100,0 100,0 100,0 100,0 100,0 150,0 100,0 0,0		
1985	01 : 02 : 03 : 04 : 05 :	: : : : :	73,1 67,0 71,7 106,9 96,1	88,9 84,4 88,1 91,6 93,7	63,8 103,2 130,2 : :	: : : : :	: : : : :	104,9 87,2 88,2 94,9 :	101,1 94,6 94,8 99,8 :	107,3 67,6 103,8 151,2 261,9	100,0 0,0 0,0 100,0 100,0	: : : : :		

BULLEN NETTOERZEUGUNG (SCHLACHTUNGEN)	BULLS NET PRODUCTION (SLAUGHTERINGS)										TAUREAUX PRODUCTION NETTE (ABATTAGES)																		
	I EUR-10		I EUR-9		I IDEUTSCH- I LAND	I FRANCE	I ITALIA	I NEDER- I LAND	I BELGIE I BELGIE	I LUXEM- I BOURG	I UNITED I KINGDOM	I IRELAND	I DANMARK	I HELLAS	I IRELAND														
	1000 STUECK										1000 HEAD										1000 TETES								
1981	6991,2	6736,3	2496,5	695,1	2494,7	179,1	257,8	7,9	83,9	7,7	513,7	254,9																	
1982	6894,5	6654,4	2389,3	694,5	2522,4	191,4	222,7	7,8	101,0	7,7	517,6	240,2																	
1983	7138,3	6897,8	2411,4	788,5	2605,8	205,4	228,9	9,0	136,8	7,5	504,5	240,5																	
1984	7274,9	7037,4	2433,3	855,1	2610,7	217,8	237,4	8,3	174,7	9,5	490,7	237,5																	
1983 I	1630,5	1577,2	571,3	184,8	573,2	43,1	50,3	1,8	32,0	1,1	119,6	53,3																	
II	1873,1	1816,8	610,4	224,9	673,9	61,2	58,5	2,6	36,3	1,6	147,3	56,4																	
III	1843,3	1779,5	606,1	192,5	720,4	48,3	58,8	2,4	30,4	3,0	117,6	63,8																	
IV	1791,4	1724,4	623,6	186,3	638,2	52,8	61,3	2,2	38,1	1,8	120,0	67,0																	
1984 I	1654,7	1603,2	584,3	188,2	559,8	46,2	56,1	1,9	42,9	1,1	122,8	51,6																	
II	1766,2	1710,5	575,5	206,3	634,9	50,5	60,2	2,2	43,4	1,7	135,7	55,7																	
III	1953,1	1889,2	637,0	234,9	733,3	62,8	59,1	2,0	37,8	3,6	118,8	63,9																	
IV	1900,9	1834,5	636,6	225,7	682,7	58,3	62,0	2,2	50,6	3,1	113,4	66,4																	
1985 I	:	:	549,5	192,9	565,4	:	:	1,9	55,4	1,3	104,5	51,2																	
1983 01	538,0	519,2	187,3	61,7	187,5	13,8	17,3	0,7	11,3	0,3	39,4	18,8																	
02	499,5	482,0	173,5	56,5	175,3	13,7	15,2	0,5	9,8	0,3	37,3	17,5																	
03	592,9	575,9	210,5	66,6	210,4	15,6	17,8	0,6	10,9	0,5	42,9	17,0																	
04	559,9	542,4	181,8	68,0	201,5	17,9	17,3	0,6	13,4	0,4	41,6	17,5																	
05	641,6	622,3	214,8	78,8	225,2	21,4	20,5	0,9	12,0	0,5	48,1	19,3																	
06	671,6	652,0	213,8	78,1	247,2	21,9	20,7	1,0	10,9	0,7	57,6	19,6																	
07	536,6	515,8	173,6	53,1	217,4	14,2	16,8	0,8	10,8	1,0	28,2	20,8																	
08	650,7	627,8	221,8	63,0	248,8	16,1	22,2	0,8	8,8	1,1	45,2	22,9																	
09	656,0	635,9	210,7	76,4	254,3	18,1	19,8	0,8	10,8	0,9	46,2	20,1																	
10	640,5	619,8	212,6	73,0	233,5	18,3	21,4	0,9	14,5	0,8	44,7	20,7																	
11	581,5	559,9	215,1	56,5	194,6	17,9	20,6	0,7	12,4	0,6	41,6	21,6																	
12	569,5	544,8	195,9	56,8	210,2	16,6	19,4	0,6	11,2	0,4	33,7	24,7																	
1984 01	553,0	534,6	190,9	63,2	189,4	15,1	19,2	0,6	14,7	0,4	41,1	18,3																	
02	531,7	514,8	191,1	60,2	179,9	14,5	18,0	0,6	13,3	0,3	37,0	16,9																	
03	570,1	553,7	202,3	64,8	190,5	16,6	18,9	0,6	14,9	0,4	44,7	16,3																	
04	573,7	556,4	184,3	69,5	210,2	13,4	19,2	0,8	16,9	0,6	41,5	17,3																	
05	631,4	612,7	206,2	71,8	228,1	20,0	21,6	0,8	13,4	0,5	52,2	18,7																	
06	561,0	541,4	184,9	65,0	198,5	17,2	19,4	0,7	13,1	0,6	42,0	19,7																	
07	592,6	571,2	199,2	71,5	215,9	19,0	18,7	0,7	13,8	1,1	33,3	21,4																	
08	683,4	660,4	222,7	79,3	256,4	22,6	21,2	0,7	10,1	1,1	48,5	22,8																	
09	677,0	657,4	215,0	84,1	263,0	21,2	19,1	0,7	13,9	1,4	39,0	19,7																	
10	728,6	707,9	240,8	92,0	262,2	23,3	23,0	0,9	18,1	1,5	46,2	20,7																	
11	615,0	593,2	205,4	75,2	214,4	20,4	19,8	0,7	17,4	1,1	38,9	21,8																	
12	557,3	533,5	190,4	58,5	206,1	14,7	19,2	0,6	15,1	0,5	28,3	23,8																	
1985 01	:	:	197,6	65,2	196,4	:	:	0,7	21,2	0,4	41,4	18,4																	
02	:	:	167,6	60,8	175,4	:	:	0,5	16,2	0,4	33,8	16,4																	
03	:	:	184,2	66,9	193,6	:	:	0,7	18,0	0,5	29,3	16,4																	
04	:	:	213,0	77,5	:	:	:	0,7	22,7	0,6	40,9	:																	
05	:	:	233,1	77,3	:	:	:	:	:	0,6	44,9	:																	
	GLEICHER ZEITRAUM DES VORJAHRES		SAME PERIOD OF THE PREVIOUS YEAR		MEME PERIODE DE L'ANNEE PRECEDENTE																								
	= 100		= 100		= 100																								
1981	:	98,6	99,8	103,9	95,4	107,0	99,5	82,1	118,5	78,6	96,8	:																	
1982	:	98,8	95,7	99,9	101,1	106,9	86,4	98,1	120,4	100,0	100,8	:																	
1983	:	103,7	100,9	113,5	103,3	107,3	102,8	115,9	135,4	97,4	97,5	:																	
1984	:	102,0	100,9	108,4	100,2	106,0	103,7	91,8	127,7	126,7	97,3	:																	
1983 I	103,9	103,8	101,1	120,1	103,2	110,2	93,8	113,4	139,7	122,2	94,2	108,5																	
II	108,3	108,6	103,1	122,4	109,0	127,7	99,0	115,7	137,5	94,1	103,7	100,1																	
III	97,4	97,5	95,9	102,8	97,1	89,4	106,9	118,9	129,4	96,8	93,1	94,8																	
IV	105,2	105,4	103,9	109,9	105,2	104,9	111,5	115,2	135,1	90,0	98,1	99,4																	
1984 I	101,5	101,6	102,3	101,8	97,7	107,2	111,6	101,6	134,1	100,0	102,7	96,7																	
II	94,3	94,2	94,3	91,7	94,2	82,6	102,9	86,1	119,6	106,2	92,1	98,8																	
III	106,0	106,2	105,1	122,0	101,8	129,9	100,5	84,3	124,3	120,0	101,0	100,1																	
IV	106,1	106,4	102,1	121,1	107,0	110,3	101,0	98,4	132,8	172,2	94,5	99,0																	
1985 I	:	:	94,0	102,5	101,0	:	:	103,1	129,1	118,2	85,1	99,4																	
1983 01	:	104,2	101,4	125,7	100,9	111,4	100,2	131,7	136,1	150,0	97,8	:																	
02	:	104,6	103,8	123,6	101,2	110,0	91,7	119,6	144,1	100,0	97,9	:																	
03	:	102,7	98,6	112,7	107,1	109,4	89,8	95,3	139,7	125,0	88,3	:																	
04	:	102,9	94,0	123,0	104,6	125,2	91,1	109,0	141,1	80,0	98,6	:																	
05	:	115,6	113,0	138,7	108,6	135,1	107,7	147,8	137,9	83,3	122,7	:																	
06	:	107,3	102,5	108,9	113,4	123,0	98,2	99,9	132,9	116,7	95,0	:																	
07	:	91,3	93,0	94,3	89,2	86,4	99,3	104,2	127,1	142,9	81,0	:																	
08	:	98,8	100,5	96,5	98,0	86,0	116,1	137,0	123,9	91,7	93,0	:																	
09	:	101,7	93,9	116,3	103,9	95,5	104,4	119,2	136,7	75,0	103,0	:																	
10	:	112,7	105,2	134,9	114,6	104,6	113,4	141,0	140,8	72,7	107,2	:																	
11	:	102,7	103,5	100,5	102,2	106,8	114,1	98,1	134,8	100,0	91,2	:																	
12	:	100,7	102,9	95,9	98,9	103,3	107,0	104,8	128,7	133,3	96,3	:																	
1984 01	:	103,0	101,9	102,4	101,0	109,5	110,8	95,1	130,1	133,3	104,3	:																	
02	:	106,8	110,1	106,5	102,6	105,8	119,0	107,7	135,7	100,0	99,2	:																	
03	:	96,2	96,1	97,3	90,5	106,4	106,1	103,2	136,7	80,0	104,2	:																	
04	:	102,6	101,4	102,2	104,3	75,0	111,2	118,4	126,1	150,0	99,8	:																	
05	:	98,5	96,0	91,1	100,4	93,2	105,3	88,0	111,7	100,0	108,5	:																	
06	:	83,0	86,5	83,2	80,3	78,4	93,6	64,3	120,2	85,7	72,9	:																	
07	:	110,7	114,8	134,7	98,4	133,9	111,7	85,1	127,8	110,0	118,1	:																	
08	:	105,2	100,4	125,9	103,1	140,6	95,6	82,0	114,8	100,0	102,9	:																	
09	:	103,4	102,1	110,1	103,4	117,2	96,6	85,9	128,7	155,6	88,2	:																	
10	:	114,2	113,3	126,0	112,3	126,9	107,5	90,9	124,8	187,5	103,4	:																	
11	:	105,9	95,5	133,1	110,2	113,7	96,0	97,6	140,3	183,3	93,5	:																	
12	:	97,9	97,2	103,0	98,1	88,4	99,2	111,8	134,8	125,0	84,0	:																	
1985 01	:	:	103,5	103,2	103,7	:	:	110,1	144,2	100,0	100,7	:																	
02	:	:	87,7	101,0	97,5	:	:	93,5	121,8	133,3	91,4	:																	
03	:	:	91,1	103,2	101,6	:	:	104,9	120,8	125,0	65,5	:																	
04	:	:	115,6	111,5	:	:	:	95,8	134,3	100,0	98,6	:																	
05	:	:	113,0	107,6	:	:	:	:	:	120,0	86,0	:																	

	BULLEN NETTOERZEUGUNG (SCHLACHTUNGEN)				BULLS NET PRODUCTION (SLAUGHTERINGS)				TAUREAUX PRODUCTION NETTE (ABATTAGES)			
	I EUR-10 I	I EUR-9 I	DEUTSCH- I LAND I	I FRANCE I	I ITALIA I	I NEDER- LAND I	I BELGIQUE I BELGIE I	I LUXEM- BOURG I	I UNITED KINGDOM I	I IRELAND I	I DANMARK I	I HELLAS I
	1000 TONNEN				1000 M. TONS				1000 TONNES			
1981	2090,1	2033,2	802,0	253,7	687,1	55,7	93,9	2,4	25,4	2,7	110,3	56,9
1982	2073,9	2018,8	775,7	254,1	701,5	58,8	82,0	2,4	29,1	2,6	112,5	55,1
1983	2189,9	2132,3	793,7	290,2	743,6	63,2	86,9	2,8	38,3	2,4	111,2	57,6
1984	2241,6	2185,4	799,4	316,6	748,8	66,8	91,5	2,6	47,8	3,6	108,3	56,1
1983	I 503,8 II 575,3 III 560,9 IV 549,8	491,1 201,2 545,7 533,7	188,1 201,2 199,0 205,3	69,1 82,6 70,2 68,3	165,2 192,1 203,2 183,0	13,3 18,8 14,8 16,3	18,9 22,5 22,4 23,2	0,6 0,8 0,7 0,7	9,1 10,4 8,3 10,5	0,4 0,5 0,9 0,6	26,5 32,7 26,2 25,8	12,7 13,6 15,2 16,1
1984	I 512,9 II 541,9 III 602,5 IV 584,4	500,7 528,7 587,4 568,6	192,6 188,9 210,5 207,4	70,2 76,2 86,9 83,3	162,0 181,6 209,4 195,8	14,2 15,4 19,2 18,0	21,6 23,5 22,5 23,9	0,6 0,7 0,6 0,7	11,8 11,9 10,3 13,8	0,4 0,6 1,4 1,2	27,3 29,9 26,4 24,7	12,2 15,2 15,1 15,7
1985	I :	:	200,1	71,2	162,1	:	:	0,6	15,1	0,5	23,5	12,3
1983	01 166,3 02 153,7 03 183,9 04 172,5 05 198,1 06 204,7 07 162,3 08 197,3 09 201,4 10 195,9 11 178,5 12 175,4	161,8 149,5 179,9 168,3 193,4 200,0 157,4 191,8 196,6 191,0 173,3 169,4	61,5 56,9 59,6 68,3 71,0 70,3 56,7 72,8 69,5 70,0 70,6 64,7	23,0 21,0 25,0 25,3 28,8 28,4 19,3 23,0 28,0 26,7 20,6 20,9	54,1 50,3 60,8 57,6 64,3 70,2 60,8 69,6 72,8 66,2 55,7 61,2	4,3 4,2 4,8 5,5 6,5 6,7 4,3 4,9 5,5 5,7 5,5 5,1	6,6 5,6 6,6 6,6 8,0 7,9 6,4 8,6 7,4 8,0 7,8 7,3	0,2 0,2 0,2 0,2 0,3 0,3 0,2 0,3 0,2 0,3 0,2 0,2	3,2 2,8 3,1 3,9 3,4 3,1 2,9 2,4 3,0 4,0 3,5 3,0	0,1 0,1 0,2 0,1 0,2 0,2 0,3 0,3 0,3 0,2 0,1	8,8 8,2 9,5 9,2 10,7 12,8 6,4 9,9 9,9 9,8 9,1 6,9	4,5 4,2 4,0 4,2 4,7 4,7 4,9 5,5 4,8 4,9 5,2 6,0
1984	01 170,3 02 165,4 03 177,1 04 175,9 05 193,4 06 172,5 07 181,9 08 210,8 09 209,8 10 224,3 11 188,5 12 171,5	166,0 161,4 173,3 171,8 189,0 167,9 176,9 205,4 205,1 219,4 183,3 165,9	63,2 62,9 66,6 66,4 67,7 60,8 65,7 73,7 71,1 78,6 66,3 62,4	23,5 22,5 24,2 25,7 26,4 24,1 26,4 29,3 31,3 34,0 27,7 21,5	54,0 52,4 55,6 60,0 64,7 56,9 59,9 73,4 76,1 74,9 61,8 59,1	4,6 4,5 7,4 4,1 6,1 5,2 5,8 6,9 6,5 7,2 6,2 4,5	7,2 7,0 7,4 7,6 8,5 7,5 7,2 8,2 7,1 8,7 7,5 7,6	0,2 0,2 0,2 0,2 0,2 0,2 0,2 0,2 0,2 0,3 0,2 0,2	4,0 3,7 4,1 4,6 3,7 3,6 3,7 2,8 3,8 5,0 4,7 4,1	0,1 0,1 0,2 0,2 0,2 0,2 0,4 0,5 0,5 0,6 0,4 0,2	9,2 8,1 10,0 9,0 11,5 9,4 7,5 10,3 8,6 10,1 8,5 6,1	4,3 4,0 3,8 4,1 4,4 4,6 5,1 5,4 4,6 4,9 5,2 5,7
1985	01 : 02 : 03 : 04 : 05 :	:	84,7 55,1 60,3 69,7 75,7	24,0 22,4 24,8 28,8 28,3	56,6 50,9 54,7 :	:	:	0,2 0,2 0,2 0,2 :	5,8 4,4 4,9 6,2 :	0,2 0,1 0,2 0,2 0,2	9,2 7,6 6,7 9,2 10,2	4,4 3,9 3,9 :
	GLEICHER ZEITRAUM DES VORJAHRES = 100				SAME PERIOD OF THE PREVIOUS YEAR = 100				MEME PERIODE DE L'ANNEE PRECEDENTE = 100			
1981	:	99,1	96,4	104,7	96,8	106,1	101,7	81,5	118,1	84,4	98,0	:
1982	:	99,3	96,7	100,2	102,1	105,7	87,3	99,5	114,6	96,3	102,0	:
1983	:	105,6	102,3	116,2	106,0	107,4	106,0	118,5	131,6	98,3	98,8	:
1984	:	102,5	100,7	109,1	100,7	105,7	105,3	93,2	124,8	150,0	97,4	:
1983	I 106,5 II 110,3 III 99,5 IV 106,6	106,4 110,4 99,6 106,7	102,9 104,9 96,6 105,3	122,5 123,4 102,4 109,8	105,9 110,7 101,4 106,6	110,7 127,0 89,2 105,5	95,7 102,3 109,6 116,5	119,0 120,9 119,0 114,7	140,0 136,8 120,3 129,6	133,3 100,0 81,8 85,7	96,4 105,8 94,9 97,4	113,8 105,5 98,0
1984	I 101,8 II 94,2 III 107,4 IV 106,3	102,0 94,1 107,6 106,5	102,4 93,9 105,8 101,0	101,6 92,2 103,8 121,9	98,0 94,5 103,1 107,0	106,7 82,1 130,0 110,2	114,5 104,3 109,8 103,0	102,4 86,6 87,2 99,7	129,7 114,4 129,1 131,4	100,0 120,0 129,6 200,0	103,0 91,4 100,8 95,7	95,7 96,7 99,5 97,6
1985	I :	:	103,9	101,4	100,1	:	:	102,6	128,0	125,0	86,1	101,0
1983	01 : 02 : 03 : 04 : 05 : 06 : 07 : 08 : 09 : 10 : 11 : 12 :	106,8 107,1 105,4 104,5 117,9 108,9 92,2 99,7 106,2 114,2 104,1 101,8	102,8 105,5 100,8 95,7 115,4 104,0 93,4 100,9 95,0 107,0 105,1 103,7	128,4 124,9 115,6 124,7 139,4 109,5 94,2 96,7 114,9 135,5 100,1 95,7	103,6 103,9 110,0 105,7 110,4 115,5 90,0 99,0 116,6 115,8 103,2 100,9	111,7 111,2 109,4 125,0 133,1 101,2 86,2 86,0 95,1 104,9 107,2 104,3	103,3 93,6 90,7 92,0 114,0 104,8 104,6 119,1 104,3 116,4 116,7 116,5	140,1 123,9 100,0 113,1 153,8 104,8 104,6 137,4 118,7 142,0 98,2 103,4	133,3 147,4 140,0 144,9 136,0 129,2 116,0 114,3 130,4 133,3 134,6 120,0	100,0 100,0 200,0 100,0 100,0 100,0 150,0 75,0 60,0 75,0 100,0 100,0	101,1 98,8 90,5 101,1 124,4 97,0 82,1 94,3 106,5 108,9 91,9 90,8	:
1984	01 : 02 : 03 : 04 : 05 : 06 : 07 : 08 : 09 : 10 : 11 : 12 :	102,6 108,0 96,3 102,1 97,8 83,9 112,4 107,1 104,3 114,9 105,8 97,9	102,8 110,4 95,6 100,9 95,3 86,4 115,8 101,3 102,3 112,4 93,8 96,5	101,8 107,1 96,8 101,4 91,7 84,7 137,0 127,4 111,8 127,3 134,0 103,0	99,8 104,2 91,4 104,1 100,6 81,1 98,6 105,4 104,5 113,1 111,1 96,7	109,0 106,2 105,1 74,4 105,2 77,6 134,0 139,5 118,2 126,6 113,0 89,0	108,5 124,4 112,0 114,7 104,6 94,6 112,0 96,2 96,3 108,7 96,7 103,5	95,3 115,3 98,5 117,7 88,2 65,5 88,4 83,3 90,2 92,1 98,6 113,2	125,0 132,1 132,3 117,9 108,8 116,1 127,6 116,7 126,7 125,0 134,3 136,7	100,0 100,0 100,0 200,0 100,0 100,0 133,3 166,7 166,7 200,0 200,0 200,0	104,5 98,8 105,3 97,8 107,5 73,4 117,2 104,0 86,9 103,1 93,4 88,4	:
1985	01 : 02 : 03 : 04 : 05 :	:	134,0 87,6 90,7 115,3 111,8	102,2 99,5 102,4 112,1 107,2	104,8 97,0 98,3 :	:	:	109,4 88,7 109,9 98,8 :	145,0 118,9 119,5 134,8 :	200,0 100,0 100,0 100,0 100,0	100,0 93,8 67,0 102,2 88,7	:

KUEHE NETTOERZEUGUNG (SCHLACHTUNGEN)	COWS NET PRODUCTION (SLAUGHTERINGS)								VACHES PRODUCTION NETTE (ABATTAGES)				
	I EUR-10	I EUR-9	DEUTSCH- I LAND	FRANCE I	ITALIA I	NEDER- I LAND	BELGIE I BELGIE	LUXEM- I BOURG	UNITED I KINGDOM	IRELAND I	DANMARK I	HELLAS I	I I
	1000 STUECK			1000 HEAD					1000 TETES				
1981	7366,2	7305,1	1665,3	2233,1	749,9	741,8	300,8	7,1	869,7	340,5	397,0	61,1	
1982	6772,8	6712,3	1575,6	2074,2	656,6	689,4	244,2	7,7	785,5	305,2	373,9	60,4	
1983	6818,2	6745,7	1512,2	2120,8	636,6	723,1	246,1	10,0	795,0	315,8	406,1	52,5	
1984	7850,2	7796,5	1814,9	2399,0	686,2	889,3	292,6	12,8	929,7	333,6	438,5	53,7	
1983	I 1676,3	1664,0	369,2	530,2	164,4	180,6	63,1	2,4	192,0	62,7	99,4	12,3	
	II 1562,7	1550,1	341,6	512,2	147,1	171,5	62,4	2,4	167,7	63,4	81,9	12,6	
	III 1639,4	1625,8	361,9	516,9	144,3	163,4	57,1	2,6	189,4	90,8	99,4	13,6	
	IV 1939,8	1925,8	439,4	561,5	180,8	207,6	63,5	2,7	245,9	98,9	125,4	14,0	
1984	I 1859,1	1846,4	401,7	579,5	174,7	208,5	67,3	3,1	225,3	71,3	115,1	12,7	
	II 1801,2	1788,2	416,9	537,1	159,2	203,5	68,5	2,7	224,7	69,2	106,4	13,1	
	III 1966,2	1952,4	479,9	608,0	156,0	223,1	74,6	3,3	213,3	91,0	103,2	13,8	
	IV 2223,7	2209,6	516,4	674,4	196,4	254,2	82,3	3,7	266,4	102,1	113,8	14,2	
1985	I :	:	415,7	619,6	180,3	:	:	3,0	216,3	80,6	96,6	12,2	
1983	01 584,4	580,2	124,3	177,0	58,5	60,8	20,8	0,9	81,2	20,3	36,4	4,2	
	02 518,1	514,0	111,6	164,8	52,3	56,5	19,7	0,7	58,6	19,1	30,7	4,1	
	03 573,8	569,8	133,3	188,4	53,6	63,3	22,6	0,8	52,2	23,3	32,3	4,0	
	04 520,6	516,5	116,2	166,7	50,7	58,5	20,8	0,8	62,8	16,2	25,8	4,1	
	05 522,1	517,9	115,5	173,5	50,9	57,9	21,2	0,9	50,8	20,3	26,9	4,2	
	06 520,1	515,8	112,0	172,0	45,5	55,1	21,5	0,7	54,1	26,9	29,2	4,3	
	07 471,6	467,0	95,3	156,0	45,2	43,2	14,0	0,8	62,0	30,9	19,7	4,5	
	08 567,5	563,0	136,4	177,6	45,0	55,6	22,7	1,0	55,5	29,3	40,0	4,5	
	09 600,3	595,7	130,2	183,3	54,1	64,6	20,4	0,8	71,9	30,6	39,7	4,6	
	10 642,9	638,2	144,0	180,7	53,2	65,3	22,0	0,9	97,3	31,8	43,0	4,7	
	11 685,4	680,9	161,5	193,0	62,4	71,0	21,8	1,0	82,8	38,8	48,6	4,5	
	12 611,4	606,6	133,9	187,8	65,2	71,3	19,7	0,9	65,8	28,3	33,8	4,8	
1984	01 644,4	640,1	137,6	196,5	59,4	65,7	22,1	1,2	89,1	24,4	44,1	4,4	
	02 598,9	594,7	130,7	190,3	54,9	66,3	21,5	1,0	68,8	24,9	36,4	4,2	
	03 615,8	611,7	135,4	192,7	60,4	76,5	23,7	1,0	67,4	22,0	34,6	4,1	
	04 594,4	590,1	129,5	188,4	56,0	61,5	22,7	1,1	87,6	19,7	31,6	4,3	
	05 622,9	618,6	153,5	183,8	52,5	76,8	23,2	0,8	67,3	22,8	37,8	4,3	
	06 583,9	579,4	134,0	172,9	50,6	65,1	22,6	0,7	69,8	22,7	37,0	4,5	
	07 602,7	598,0	145,9	190,7	48,3	61,2	20,7	1,1	74,5	28,3	27,3	4,6	
	08 654,0	649,6	160,3	208,0	49,9	78,4	26,3	1,0	58,7	30,4	36,6	4,4	
	09 709,6	704,7	173,7	209,3	57,8	83,5	27,5	1,2	80,1	32,3	39,3	4,8	
	10 806,8	802,0	190,7	239,2	63,4	91,5	31,9	1,5	103,9	35,6	44,4	4,8	
	11 770,3	765,6	179,2	228,0	69,3	89,1	28,4	1,1	93,3	37,7	41,5	4,7	
	12 646,7	642,0	146,6	207,2	63,7	73,5	24,0	1,1	69,2	28,8	27,9	4,7	
1985	01 :	:	161,8	224,0	60,1	:	:	1,2	87,6	30,8	41,5	4,7	
	02 :	:	122,8	198,8	59,6	:	:	0,9	63,6	22,7	31,8	3,7	
	03 :	:	131,1	196,8	60,6	:	:	1,0	65,1	27,1	23,3	3,8	
	04 :	:	131,4	196,1	:	:	:	1,0	71,4	22,9	30,4	:	
	05 :	:	129,8	178,0	:	:	:	:	:	27,6	33,3	:	
	GLEICHER ZEITRAUM DES VORJAHRES = 100			SAME PERIOD OF THE PREVIOUS YEAR = 100				MEME PERIODE DE L'ANNEE PRECEDENTE = 100					
1981	:	96,9	98,4	102,6	96,0	106,6	104,7	112,2	87,2	69,3	97,1	:	
1982	:	91,9	96,6	97,6	92,9	102,6	81,2	109,2	97,3	89,6	94,2	:	
1983	:	100,8	96,9	102,2	96,9	100,9	100,8	129,8	101,2	103,5	108,6	:	
1984	:	115,2	120,0	113,1	107,8	123,0	118,9	127,4	116,9	105,6	108,0	:	
1983	I 95,7	95,8	91,9	95,8	96,8	101,5	95,1	105,9	93,1	102,8	100,8	86,9	
	II 102,1	102,2	98,7	102,9	90,4	110,3	105,7	144,0	107,2	99,7	110,5	86,8	
	III 102,4	102,5	97,2	105,7	97,8	104,7	104,8	132,0	101,7	102,0	111,3	90,0	
	IV 102,7	102,9	96,5	105,1	102,5	103,9	98,7	143,2	104,0	108,0	112,1	84,1	
1984	I 110,9	111,0	108,8	109,3	106,3	115,4	106,7	129,8	117,3	113,7	115,8	102,9	
	II 115,3	115,4	122,0	104,9	108,2	118,7	109,8	115,8	134,0	109,1	129,9	103,7	
	III 119,9	120,1	132,6	117,6	108,1	136,5	136,5	129,6	112,6	100,2	103,8	101,5	
	IV 114,6	114,7	117,5	120,1	108,6	122,4	129,5	133,4	108,3	103,2	90,7	101,3	
1985	I :	:	103,5	106,9	103,2	:	:	99,3	96,0	113,0	83,9	96,8	
1983	01 :	94,7	89,4	93,3	103,9	100,8	94,3	116,7	91,3	109,7	98,4	:	
	02 :	99,0	96,7	98,0	103,7	105,3	100,0	99,6	95,9	95,0	102,7	:	
	03 :	94,1	90,5	96,4	84,8	99,0	91,8	101,6	92,7	104,0	101,9	:	
	04 :	95,2	90,5	94,9	88,2	102,9	95,9	131,6	107,4	81,4	101,6	:	
	05 :	110,3	105,3	115,2	92,9	119,6	112,1	175,3	110,2	109,1	123,4	:	
	06 :	102,1	101,7	100,4	90,3	109,6	110,8	129,6	104,2	107,2	108,6	:	
	07 :	96,5	90,2	98,6	94,8	97,7	97,6	116,9	93,7	104,7	111,3	:	
	08 :	107,7	109,4	112,1	93,4	107,2	113,7	153,2	100,2	103,5	113,6	:	
	09 :	102,8	91,7	106,3	104,6	107,7	101,1	126,9	111,1	98,1	109,1	:	
	10 :	105,2	101,2	107,4	101,8	104,7	99,3	161,0	104,6	106,7	119,1	:	
	11 :	101,3	95,1	105,6	102,8	103,0	100,0	142,4	95,9	104,0	110,5	:	
	12 :	102,3	93,4	102,6	102,6	104,0	96,7	129,5	115,2	115,5	106,3	:	
1984	01 :	110,3	110,7	111,0	101,5	108,0	106,3	135,6	109,7	120,2	121,2	:	
	02 :	115,7	117,1	115,5	104,9	117,4	109,2	141,7	117,4	130,4	118,6	:	
	03 :	107,3	100,1	102,3	112,8	120,8	104,9	114,1	129,1	94,4	107,1	:	
	04 :	114,3	113,4	108,2	110,6	105,2	108,7	149,5	139,5	121,6	122,5	:	
	05 :	119,4	132,9	105,9	103,2	132,6	109,1	98,4	132,5	112,3	140,5	:	
	06 :	112,3	119,6	100,5	111,1	118,3	111,6	101,5	129,0	99,3	126,7	:	
	07 :	128,0	153,1	122,2	106,8	141,7	148,3	146,1	120,2	91,6	138,6	:	
	08 :	115,4	117,5	117,1	110,9	141,0	115,8	102,6	105,8	103,8	91,5	:	
	09 :	118,3	133,4	114,2	106,9	129,2	134,7	145,7	111,4	105,6	99,0	:	
	10 :	125,7	132,4	132,4	119,2	140,2	144,5	163,3	106,8	111,9	103,3	:	
	11 :	112,4	110,9	118,1	111,0	125,4	121,1	118,2	112,7	97,2	85,4	:	
	12 :	105,8	109,5	110,3	97,7	103,2	121,9	119,6	105,2	101,8	82,5	:	
1985	01 :	:	117,6	114,0	101,3	:	:	101,6	98,3	126,2	94,1	:	
	02 :	:	94,0	104,5	108,5	:	:	92,3	92,4	91,2	87,4	:	
	03 :	:	98,3	102,1	100,3	:	:	103,7	96,6	123,2	67,3	:	
	04 :	:	101,5	108,7	:	:	:	92,4	81,5	116,2	96,2	:	
	05 :	:	84,6	96,9	:	:	:	:	:	121,1	88,1	:	

KUEHE NETTOERZEUGUNG (SCHLACHTUNGEN)		COWS NET PRODUCTION (SLAUGHTERINGS)								VACHES PRODUCTION NETTE (ABATTAGES)				
I EUR-10 I EUR-9		IDEUTSCH- I LAND	FRANCE I	ITALIA I	NEDER- I LAND	IBELGIQUE I BELGIE	LUXEM- I BOURG	UNITED I KINGDOM	IRELAND I	DANMARK I	HELLAS I	I	I	
1000 TONNEN		1000 M. TONS								1000 TONNES				
1981	2037,1	2025,6	460,2	664,0	180,0	211,8	98,7	2,0	227,1	81,5	100,4	11,6		
1982	1884,2	1872,5	434,5	617,8	163,7	196,5	82,1	2,1	205,7	74,5	95,6	11,7		
1983	1906,4	1895,8	422,1	634,1	153,9	205,0	86,2	2,7	209,2	78,4	104,2	10,5		
1984	2187,8	2177,1	497,1	718,3	165,2	250,0	104,5	3,5	245,6	81,7	111,2	10,6		
1983 I	476,4	473,9	104,9	161,8	41,0	51,5	22,0	0,7	50,7	15,4	26,0	2,4		
1983 II	442,9	440,4	96,6	154,8	35,3	48,6	22,0	0,6	44,9	16,1	21,5	2,5		
1983 III	453,3	450,6	99,3	152,4	34,0	46,2	19,9	0,7	50,0	23,1	25,0	2,6		
1983 IV	533,8	530,8	121,4	165,0	43,6	58,6	22,4	0,7	63,6	23,8	31,7	3,0		
1984 I	526,9	524,4	113,8	177,3	42,7	58,9	24,3	0,8	59,8	16,9	29,9	2,5		
1984 II	507,4	504,8	115,5	163,5	38,7	57,3	24,3	0,7	60,2	17,4	27,2	2,6		
1984 III	545,4	542,7	128,9	180,6	37,1	62,7	27,2	0,9	56,7	23,0	25,6	2,8		
1984 IV	608,0	605,2	138,9	196,9	46,8	71,1	28,7	1,0	68,9	24,4	28,5	2,8		
1985 I	:	:	114,4	185,3	43,7	:	:	0,8	57,4	20,4	25,0	2,3		
1983 01	165,1	164,3	35,2	53,8	14,8	17,3	7,2	0,2	21,3	4,9	9,5	0,8		
1983 02	147,7	146,9	31,8	50,6	13,0	16,2	6,8	0,2	15,6	4,7	8,0	0,8		
1983 03	163,6	162,8	37,9	57,4	13,2	18,1	7,9	0,2	13,8	5,8	8,5	0,8		
1983 04	148,0	147,2	32,5	50,6	12,3	16,6	7,4	0,2	16,8	4,0	6,8	0,8		
1983 05	147,8	147,0	32,6	52,6	11,9	16,5	7,5	0,2	13,6	5,0	7,1	0,8		
1983 06	147,1	146,2	31,5	51,6	11,0	15,6	7,1	0,2	14,5	7,1	7,6	0,9		
1983 07	131,5	130,7	26,4	46,7	10,7	12,2	4,8	0,2	16,6	8,1	5,0	0,9		
1983 08	157,0	156,1	37,4	52,3	10,4	15,7	8,0	0,3	14,6	7,4	10,1	0,9		
1983 09	164,7	163,8	39,5	53,4	13,0	18,4	7,1	0,2	18,8	7,6	9,9	0,9		
1983 10	176,2	175,2	39,5	53,0	12,8	18,4	7,7	0,2	25,1	7,7	10,8	1,0		
1983 11	188,0	187,0	44,5	56,4	14,9	20,1	7,7	0,3	21,5	9,4	12,3	1,0		
1983 12	169,6	168,6	37,5	55,6	15,9	20,1	7,0	0,2	17,0	6,7	8,6	1,0		
1984 01	182,3	181,4	38,9	60,1	14,6	18,6	8,0	0,3	23,5	6,0	11,4	0,9		
1984 02	169,6	168,8	37,1	58,2	13,4	18,7	7,7	0,3	18,3	5,6	9,4	0,8		
1984 03	175,0	174,2	37,7	59,0	14,7	21,6	8,6	0,3	18,0	5,3	9,1	0,8		
1984 04	167,9	167,0	36,2	55,0	13,9	17,4	7,9	0,3	23,4	4,7	8,3	0,9		
1984 05	175,9	175,1	42,6	56,1	12,7	21,6	8,3	0,2	18,0	5,8	9,6	0,8		
1984 06	163,7	162,8	36,6	52,4	12,1	18,3	8,1	0,2	18,8	6,9	9,3	0,9		
1984 07	168,8	167,9	39,3	57,8	11,4	17,2	7,6	0,3	20,1	7,4	6,8	0,9		
1984 08	181,8	180,9	43,0	61,9	11,8	22,0	9,6	0,3	15,6	7,6	9,1	0,9		
1984 09	194,8	193,8	46,6	60,8	13,9	23,5	10,0	0,3	21,0	8,0	9,7	1,0		
1984 10	220,2	219,2	51,0	69,8	14,9	25,6	11,1	0,4	26,7	8,8	10,9	1,0		
1984 11	209,9	209,0	48,1	66,2	16,6	24,9	9,6	0,3	24,2	8,8	10,4	0,9		
1984 12	178,0	177,0	39,9	60,9	15,3	20,6	8,0	0,3	18,0	6,8	7,2	0,9		
1985 01	:	:	44,4	66,9	14,5	:	:	0,3	23,3	7,8	10,8	0,8		
1985 02	:	:	33,8	59,3	14,6	:	:	0,2	16,9	5,7	8,2	0,7		
1985 03	:	:	36,3	59,2	14,7	:	:	0,3	17,2	6,9	6,0	0,8		
1985 04	:	:	36,3	58,6	:	:	:	0,3	19,2	5,7	7,9	0,7		
1985 05	:	:	35,7	53,7	:	:	:	:	:	7,1	8,6	:		
GLEICHER ZEITRAUM DES VORJAHRES = 100		SAME PERIOD OF THE PREVIOUS YEAR = 100								MEME PERIODE DE L'ANNEE PRECEDENTE = 100				
1981	:	97,4	97,4	102,0	95,9	106,3	104,9	111,4	87,5	74,3	95,4	:		
1982	:	92,4	94,4	93,0	90,9	92,8	83,2	108,1	90,6	91,4	95,2	:		
1983	:	101,2	97,2	102,6	94,0	104,3	105,0	128,8	101,7	105,2	109,0	:		
1984	:	114,8	117,8	113,3	107,4	121,9	121,1	127,5	117,4	104,2	106,7	:		
1983 I	97,3	97,4	93,0	98,0	99,5	100,9	100,2	107,8	93,5	106,9	102,4	89,3		
1983 II	103,3	103,4	104,0	104,0	88,8	109,6	111,6	164,9	107,7	102,5	112,0	87,1		
1983 III	101,8	101,8	98,4	104,9	88,4	104,1	106,8	131,6	102,0	109,1	111,6	90,6		
1983 IV	102,6	102,6	97,5	104,2	99,9	103,4	102,5	137,5	104,6	107,2	110,8	92,4		
1984 I	110,6	110,6	108,5	109,6	104,2	114,3	110,5	127,1	117,9	109,7	115,0	102,6		
1984 II	114,6	114,6	119,6	105,6	109,6	117,8	110,7	115,4	134,1	108,1	126,5	103,8		
1984 III	120,3	120,4	129,8	118,5	109,1	135,6	136,4	131,7	113,4	99,6	102,4	104,3		
1984 IV	113,9	114,0	114,5	119,3	107,3	121,3	128,3	134,8	108,3	102,5	89,9	93,9		
1985 I	:	:	100,6	104,5	102,4	:	:	98,8	96,0	120,7	83,6	91,0		
1983 01	:	96,0	90,4	95,0	109,0	100,1	100,8	117,7	91,0	114,0	99,0	:		
1983 02	:	100,9	97,7	100,5	107,1	105,0	102,1	102,1	97,5	97,9	103,9	:		
1983 03	:	95,7	91,6	98,6	85,3	98,3	95,2	103,6	93,2	109,4	104,9	:		
1983 04	:	97,0	92,1	97,2	86,9	102,2	102,1	136,0	109,1	83,3	104,6	:		
1983 05	:	111,6	107,0	116,2	90,0	119,1	117,7	172,1	110,6	111,1	126,8	:		
1983 06	:	102,6	103,4	100,1	89,6	108,7	116,0	127,4	103,6	110,9	107,0	:		
1983 07	:	96,8	91,6	98,6	93,5	96,5	96,9	118,0	94,3	108,0	111,1	:		
1983 08	:	108,1	111,1	110,7	89,2	106,6	118,6	151,2	100,7	105,7	114,8	:		
1983 09	:	100,5	92,3	105,4	80,8	107,7	102,5	126,4	111,2	98,7	108,8	:		
1983 10	:	105,3	102,3	107,1	100,5	104,3	102,8	154,2	105,0	105,5	118,7	:		
1983 11	:	101,0	95,9	104,2	98,4	102,8	103,3	139,3	97,3	103,3	109,8	:		
1983 12	:	101,8	94,6	101,7	100,7	103,3	101,3	122,6	114,9	115,5	103,6	:		
1984 01	:	110,4	110,6	111,7	98,8	107,5	110,3	132,2	110,3	122,4	120,0	:		
1984 02	:	114,9	116,9	115,0	102,9	115,9	113,3	136,5	117,3	119,1	117,5	:		
1984 03	:	107,0	99,5	102,8	111,4	119,4	108,4	113,9	130,4	91,4	107,1	:		
1984 04	:	113,5	111,6	108,6	113,0	104,8	105,5	146,2	139,3	117,5	122,1	:		
1984 05	:	119,1	130,8	106,7	106,2	131,3	111,6	99,7	132,4	116,0	135,2	:		
1984 06	:	111,3	116,3	101,6	109,5	117,3	115,1	101,5	129,7	97,2	122,4	:		
1984 07	:	128,5	149,0	123,8	106,3	141,5	158,4	145,7	121,1	91,4	136,0	:		
1984 08	:	115,9	115,1	118,5	113,8	140,0	119,7	105,1	106,8	102,7	90,1	:		
1984 09	:	118,3	131,1	113,9	107,6	128,0	140,6	149,5	111,7	105,3	98,0	:		
1984 10	:	125,1	129,1	131,8	116,2	138,8	145,0	166,9	106,4	114,3	104,9	:		
1984 11	:	111,7	108,2	117,3	111,1	124,3	123,4	118,0	112,6	93,6	84,6	:		
1984 12	:	105,0	106,5	109,5	96,5	102,4	115,3	120,9	105,9	101,5	83,7	:		
1985 01	:	:	114,0	111,2	99,4	:	:	101,6	99,1	130,0	94,7	:		
1985 02	:	:	90,9	101,8	108,8	:	:	92,0	92,3	101,8	87,2	:		
1985 03	:	:	96,2	100,4	99,6	:	:	102,3	95,6	130,2	65,9	:		
1985 04	:	:	100,2	106,7	:	:	:	92,9	82,1	121,3	95,2	:		
1985 05	:	:	83,8	95,7	:	:	:	:	:	122,4	89,6	:		

		FAERSEN NETTOERZEUGUNG (SCHLACHTUNGEN)					HEIFERS NET PRODUCTION (SLAUGHTERING)					GENISSES PRODUCTION NETTE (ABATTAGES)				
		I EUR-10	I EUR-9	IDEUTSCH- I LAND	I FRANCE	I ITALIA	I NEDER- I LAND	I BELGIE I BELGIE	I LUXEM- I BDURG	I UNITED I KINGDOM	I IRELAND	I DANMARK	I HELLAS	I I		
		1000 STUECK					1000 HEAD						1000 TETES			
		1981	3717,6	3679,2	702,1	810,8	351,3	129,5	193,1	7,1	1026,1	356,0	103,2	38,4		
		1982	3482,8	3430,2	669,2	765,0	343,7	113,0	175,6	5,8	931,9	340,9	85,1	52,6		
		1983	3641,6	3587,4	690,0	764,0	344,2	107,2	164,6	6,3	1045,2	378,9	87,0	54,2		
		1984	4034,0	3980,8	827,2	855,0	347,5	131,4	164,8	7,3	1148,2	398,8	100,7	53,2		
		1983 I	887,9	874,0	175,6	186,8	78,2	26,9	42,3	1,6	254,6	86,2	21,7	13,9		
		1983 II	836,4	822,5	144,5	182,2	92,3	27,8	40,1	1,3	223,8	88,7	21,9	13,9		
		1983 III	885,1	871,3	151,4	190,4	87,9	23,5	37,5	1,5	263,8	97,7	17,6	13,8		
		1983 IV	1032,3	1019,7	218,5	204,6	85,8	28,9	44,8	2,0	303,0	106,3	25,8	12,6		
		1984 I	964,2	951,3	185,3	202,8	75,0	27,8	41,0	1,8	288,8	103,3	25,5	12,9		
		1984 II	891,3	877,9	162,3	197,0	87,4	29,7	39,5	1,5	247,5	88,1	24,9	13,4		
		1984 III	985,7	971,5	190,7	217,1	88,8	33,3	36,8	1,8	285,5	96,4	21,1	14,2		
		1984 IV	1192,8	1180,1	288,8	238,1	96,3	40,6	47,5	2,2	326,4	111,0	29,2	12,7		
		1985 I	:	:	223,9	216,9	82,9	:	:	2,0	294,8	106,6	26,0	11,7		
		1983 01	312,2	307,2	60,1	63,8	25,0	9,1	14,6	0,6	96,6	29,3	8,0	5,0		
		1983 02	274,1	269,6	53,4	56,5	24,5	8,6	13,1	0,5	79,6	26,9	6,6	4,5		
		1983 03	301,6	297,2	62,1	66,5	28,7	9,3	14,6	0,6	78,4	30,0	7,1	4,4		
		1983 04	289,4	284,8	50,5	59,2	28,5	9,4	13,9	0,4	87,9	28,6	6,4	4,6		
		1983 05	277,2	272,6	51,5	62,5	32,5	9,5	14,0	0,5	65,3	28,1	8,6	4,6		
		1983 06	269,8	265,2	42,5	60,5	31,3	8,8	12,2	0,4	70,6	32,0	6,9	4,7		
		1983 07	266,1	261,3	38,2	57,2	26,9	6,8	9,5	0,4	88,6	29,9	7,1	4,8		
		1983 08	303,2	298,4	56,7	67,2	29,8	7,3	13,9	0,5	83,4	32,5	7,1	4,8		
		1983 09	315,7	311,5	56,5	64,0	31,2	9,4	14,1	0,5	91,8	35,3	6,8	4,2		
		1983 10	351,6	347,6	65,5	68,3	29,7	9,2	15,7	0,6	115,3	34,5	8,7	4,0		
		1983 11	363,4	359,3	84,5	70,9	29,2	9,7	15,4	0,7	99,6	39,1	10,2	4,1		
		1983 12	317,4	312,9	68,6	65,4	26,8	10,0	13,6	0,7	88,1	32,7	6,9	4,5		
		1984 01	340,2	335,7	63,4	69,8	24,7	8,8	14,2	0,7	109,9	34,9	9,3	4,5		
		1984 02	307,9	303,7	60,4	64,1	24,3	9,0	13,2	0,6	89,3	34,7	8,0	4,2		
		1984 03	316,2	311,9	61,5	68,9	26,0	9,9	13,6	0,5	89,6	33,7	8,2	4,2		
		1984 04	312,5	308,2	55,6	67,8	27,6	8,8	14,0	0,6	94,2	32,6	7,1	4,3		
		1984 05	299,9	295,5	59,5	66,6	30,7	11,3	13,4	0,5	74,3	27,8	11,4	4,5		
		1984 06	278,9	274,2	47,2	62,6	29,1	9,6	12,2	0,4	79,0	27,7	6,4	4,7		
		1984 07	311,4	306,6	54,6	68,5	28,8	9,4	11,4	0,6	101,5	27,4	4,6	4,8		
		1984 08	319,7	314,9	60,2	75,3	29,1	12,0	12,0	0,6	85,8	32,1	7,7	4,8		
		1984 09	354,6	350,0	76,1	73,3	30,8	12,0	13,3	0,6	98,2	36,9	8,8	4,6		
		1984 10	418,7	414,6	97,6	82,8	34,9	13,9	17,2	0,7	117,8	37,8	11,9	4,1		
		1984 11	415,3	411,0	108,0	81,1	30,5	15,6	15,7	0,7	110,1	38,7	10,5	4,3		
		1984 12	358,9	354,5	83,2	74,2	30,9	11,1	14,5	0,8	98,5	34,5	6,8	4,3		
		1985 01	:	:	83,5	75,4	28,3	:	:	0,8	115,9	38,8	9,9	4,0		
		1985 02	:	:	65,4	68,3	27,2	:	:	0,6	88,5	33,2	8,3	3,7		
		1985 03	:	:	75,0	73,2	27,4	:	:	0,7	90,4	34,7	7,8	4,0		
		1985 04	:	:	69,1	75,5	:	:	:	0,7	105,1	32,9	9,3	:		
		1985 05	:	:	66,8	71,0	:	:	:	:	:	35,8	10,2	:		
		GLEICHER ZEITRAUM DES VORJAHRES = 100			SAME PERIOD OF THE PREVIOUS YEAR = 100				MEME PERIODE DE L'ANNEE PRECEDENTE = 100							
		1981	:	96,8	101,0	102,8	99,3	97,5	107,8	113,8	91,7	83,5	103,1	:		
		1982	:	93,2	95,3	94,4	97,9	87,2	90,9	82,1	90,8	95,8	82,5	:		
		1983	:	104,6	103,1	99,9	100,1	96,8	93,8	108,5	112,2	111,1	102,2	:		
		1984	:	111,0	119,9	111,9	101,0	122,6	100,1	114,8	109,9	105,3	115,7	:		
		1983 I	103,8	103,6	101,9	96,6	100,8	94,8	87,1	99,9	115,9	109,4	94,8	113,2		
		1983 II	106,4	106,4	104,3	100,0	105,8	104,8	93,7	115,8	112,7	118,4	103,8	107,0		
		1983 III	103,9	104,0	105,1	100,2	99,1	92,0	97,6	97,7	107,6	111,4	104,8	101,0		
		1983 IV	104,3	104,5	102,0	102,7	95,1	89,0	97,7	122,4	112,9	106,8	106,2	92,0		
		1984 I	108,6	108,9	105,6	108,6	96,0	103,1	96,8	110,6	113,4	119,8	117,5	92,8		
		1984 II	106,6	106,7	112,3	108,1	94,8	106,9	98,7	116,1	110,6	99,3	113,7	96,9		
		1984 III	111,4	111,5	126,0	114,0	101,0	141,8	98,1	122,9	108,2	98,7	119,9	102,6		
		1984 IV	115,5	115,7	132,2	116,4	112,2	140,2	106,1	111,4	107,7	104,4	113,2	101,0		
		1985 I	:	:	120,8	107,0	110,5	:	:	113,6	102,1	103,2	102,0	91,0		
		1983 01	:	103,3	102,0	97,3	98,6	97,3	89,0	94,7	111,3	110,6	102,6	:		
		1983 02	:	105,3	106,0	97,4	101,5	100,8	86,4	99,4	118,1	107,6	94,3	:		
		1983 03	:	102,5	98,4	95,3	102,1	87,9	85,7	106,2	119,7	109,9	87,7	:		
		1983 04	:	105,6	100,5	96,6	102,6	97,6	85,8	119,6	119,6	119,7	95,5	:		
		1983 05	:	110,9	109,0	110,2	112,9	112,6	102,6	127,0	111,1	113,3	122,9	:		
		1983 06	:	103,0	103,6	94,2	102,1	105,1	94,3	101,1	106,5	122,1	93,2	:		
		1983 07	:	99,8	99,1	95,8	95,7	89,9	91,5	83,7	102,7	109,5	108,8	:		
		1983 08	:	106,2	115,2	105,0	99,3	83,2	96,2	108,9	107,2	110,2	106,0	:		
		1983 09	:	105,5	100,4	99,4	102,0	102,0	103,6	101,4	113,2	114,2	101,5	:		
		1983 10	:	105,3	101,3	104,3	102,0	87,8	103,0	150,4	111,1	104,5	111,5	:		
		1983 11	:	105,0	101,7	102,3	102,1	87,0	94,0	110,4	113,4	110,5	103,0	:		
		1983 12	:	103,1	103,1	101,4	82,8	92,3	96,4	115,0	114,7	105,1	104,5	:		
		1984 01	:	109,3	105,4	109,4	98,9	97,3	96,8	115,4	113,8	119,1	116,2	:		
		1984 02	:	112,7	113,2	113,5	99,4	105,2	101,2	126,1	112,2	129,0	121,2	:		
		1984 03	:	104,9	99,1	103,6	90,5	106,9	93,0	93,3	114,3	112,3	115,5	:		
		1984 04	:	108,2	110,1	114,5	96,8	93,5	100,8	135,9	107,2	114,0	110,9	:		
		1984 05	:	108,4	115,5	106,6	94,5	118,3	95,2	104,4	113,8	98,9	132,6	:		
		1984 06	:	103,4	110,9	103,5	93,1	108,6	100,3	107,0	111,9	86,6	92,8	:		
		1984 07	:	117,3	142,2	119,8	107,2	136,9	120,1	141,9	114,6	91,6	124,3	:		
		1984 08	:	105,5	106,2	112,1	97,9	164,2	86,7	107,2	102,9	98,8	108,5	:		
		1984 09	:	112,4	134,8	111,1	98,7	127,9	94,4	123,0	107,0	104,5	129,4	:		
		1984 10	:	119,3	149,0	121,2	117,2	150,2	109,7	118,2	102,2	109,6	136,8	:		
		1984 11	:	114,4	127,9	114,4	104,4	160,6	102,1	100,9	110,5	99,0	102,9	:		
		1984 12	:	113,3	121,3	113,5	115,1	111,0	106,5	115,2	111,8	105,5	98,6	:		
		1985 01	:	:	131,7	108,1	114,4	:	:	111,2	105,5	111,2	106,5	:		
		1985 02	:	:	108,3	106,6	111,9	:	:	97,9	99,1	95,4	103,7			

FAERSEN NETTOERZEUGUNG (SCHLACHTUNGEN)		HEIFERS NET PRODUCTION (SLAUGHTERING)							GENISSES PRODUCTION NETTE (ABATTAGES)							
I I I	EUR-10 I I	I I I	DEUTSCH- I I I	FRANCE I I I	I I I	ITALIA I I I	I I I	NEDER- I I I	IBELGIE I I I	LUXEM- I I I	UNITED I I I	I I I	IRELAND I I I	DANMARK I I I	I I I	HELLAS I I I
1000 TONNEN		1000 M. TONS							1000 TONNES							
1981	952,3	944,8	179,1	243,5	77,4	31,9	62,6	1,9	242,3	83,4	22,8	7,6				
1982	902,5	892,1	169,4	233,7	76,6	27,8	58,0	1,5	226,0	80,3	18,8	10,4				
1983	952,5	939,2	175,6	235,6	78,2	26,1	57,7	1,7	254,5	90,4	19,4	13,3				
1984	1051,5	1040,5	208,8	266,3	79,3	31,6	60,1	1,9	282,1	88,2	22,2	11,0				
1983	I	235,2	231,4	45,1	58,3	17,9	6,6	14,6	0,4	62,9	20,6	4,9	3,8			
	II	221,0	216,8	37,5	56,5	21,0	6,8	14,1	0,3	56,7	21,1	4,8	4,2			
	III	228,6	225,8	38,1	58,0	19,5	5,7	13,2	0,4	63,8	23,3	3,8	2,8			
	IV	267,6	265,1	54,9	62,8	19,7	7,0	15,8	0,5	73,1	25,4	5,9	2,5			
1984	I	251,8	249,2	47,2	63,8	17,2	6,7	14,8	0,5	71,0	22,4	5,7	2,6			
	II	232,6	229,8	41,1	61,7	20,1	7,1	14,7	0,4	60,0	19,3	5,4	2,8			
	III	256,8	253,9	48,1	67,6	19,9	8,0	13,5	0,5	70,2	21,5	4,6	3,0			
	IV	310,2	307,6	72,4	73,3	22,0	9,8	17,1	0,6	80,9	25,0	6,5	2,6			
1985	I	:	:	56,9	67,7	19,0	:	:	0,5	72,2	25,4	5,9	2,4			
1983	01	82,3	81,2	15,4	19,9	5,8	2,2	5,0	0,2	23,9	7,0	1,8	1,1			
	02	73,2	71,2	13,7	17,6	5,6	2,1	4,5	0,1	19,7	6,4	1,5	2,0			
	03	79,8	79,1	16,0	20,8	6,6	2,3	5,1	0,2	19,3	7,2	1,6	0,7			
	04	76,2	75,2	13,1	18,4	6,7	2,3	4,9	0,1	21,5	6,8	1,4	1,0			
	05	74,2	72,0	13,4	19,5	7,3	2,3	4,9	0,1	15,9	6,7	1,9	2,2			
	06	70,7	69,7	11,0	18,7	7,1	2,1	4,3	0,1	17,3	7,6	1,5	1,0			
	07	69,1	68,1	9,8	17,6	6,0	1,7	3,4	0,1	21,6	7,1	0,8	1,0			
	08	78,6	77,6	14,3	20,4	6,6	1,8	4,9	0,1	20,1	7,8	1,6	1,0			
	09	80,9	80,1	14,6	20,0	6,9	2,3	4,9	0,1	22,1	8,4	1,4	0,8			
	10	90,5	89,7	16,3	20,7	6,8	2,2	5,6	0,2	27,7	8,2	1,9	0,8			
	11	83,9	83,1	21,2	21,8	6,7	2,4	5,3	0,2	26,1	9,4	2,2	0,8			
	12	83,2	82,3	17,4	20,3	6,2	2,4	4,9	0,2	21,3	7,8	1,8	0,9			
1984	01	89,2	88,2	16,2	22,0	5,6	2,1	5,2	0,2	27,1	7,7	2,1	0,9			
	02	80,1	79,2	15,3	20,2	5,6	2,2	4,6	0,1	22,0	7,4	1,8	0,9			
	03	82,5	81,7	15,7	21,6	6,0	2,4	5,0	0,1	21,9	7,3	1,8	0,8			
	04	81,4	80,5	14,1	21,3	6,4	2,1	5,1	0,2	22,8	7,0	1,6	0,9			
	05	78,1	77,2	15,1	20,7	7,0	2,7	5,0	0,1	18,0	6,1	2,5	0,9			
	06	73,1	72,1	11,9	19,7	6,7	2,3	4,6	0,1	19,2	6,2	1,3	1,0			
	07	81,2	80,2	13,7	21,5	6,3	2,3	4,2	0,2	25,0	6,1	1,0	1,0			
	08	83,5	82,5	15,2	23,3	6,5	2,9	4,5	0,1	21,1	7,2	1,7	1,0			
	09	92,2	91,2	19,3	22,8	7,1	2,9	4,8	0,2	24,1	8,2	1,9	1,0			
	10	108,4	107,5	25,5	25,4	7,8	3,3	6,1	0,2	29,1	8,5	2,6	0,9			
	11	107,5	106,6	26,9	24,8	7,1	3,8	5,7	0,2	27,2	8,7	2,3	0,9			
	12	94,3	93,4	21,0	23,1	7,2	2,7	5,3	0,2	24,6	7,8	1,6	0,9			
1985	01	:	:	21,1	23,4	6,4	:	:	0,2	28,5	9,3	2,3	0,8			
	02	:	:	16,6	21,3	6,3	:	:	0,1	21,5	7,8	1,9	0,7			
	03	:	:	19,2	23,0	6,3	:	:	0,2	22,2	8,3	1,7	0,8			
	04	:	:	17,6	23,6	:	:	:	0,2	25,6	7,9	2,1	:			
	05	:	:	17,0	22,3	:	:	:	:	:	8,7	2,3	:			
GLEICHER ZEITRAUM DES VORJAHRES = 100		SAME PERIOD OF THE PREVIOUS YEAR = 100							MEME PERIODE DE L'ANNEE PRECEDENTE = 100							
1981	:	97,6	101,0	103,5	100,2	97,0	110,2	113,3	91,3	83,7	102,2	:				
1982	:	94,4	94,6	96,0	99,1	87,1	92,6	82,6	93,3	96,3	82,5	:				
1983	:	105,3	103,7	100,8	102,0	94,2	99,5	108,0	112,6	112,6	103,2	:				
1984	:	110,8	118,9	113,0	101,4	120,8	104,1	114,4	110,8	97,6	114,4	:				
1983	I	105,5	104,9	102,0	99,1	103,4	95,1	91,5	100,0	118,0	112,0	96,1	157,3			
	II	108,5	107,6	101,5	101,2	109,9	104,2	99,1	116,5	114,2	120,6	114,3	164,0			
	III	104,0	104,0	106,2	100,1	96,0	91,0	104,3	97,6	107,0	112,6	102,7	103,5			
	IV	104,7	104,8	102,1	102,9	97,3	87,8	104,3	120,0	112,1	107,2	109,3	90,9			
1984	I	107,0	107,7	104,7	109,4	96,0	100,9	100,9	106,9	112,9	108,7	116,3	68,4			
	II	105,3	106,0	109,8	109,1	95,8	104,9	104,2	115,2	109,7	91,5	112,5	67,0			
	III	112,4	112,4	126,4	116,5	102,1	140,1	102,2	124,0	110,0	92,3	121,1	106,4			
	IV	115,9	116,0	131,7	116,8	111,6	139,1	108,7	113,0	110,7	98,4	110,2	105,1			
1985	I	:	:	120,5	106,2	110,8	:	:	117,5	101,7	113,4	103,5	90,6			
1983	01	:	105,0	101,8	99,8	101,8	97,4	93,0	95,2	114,9	112,9	105,9	:			
	02	:	105,9	105,9	99,3	103,1	101,1	92,5	98,4	117,3	110,3	100,0	:			
	03	:	103,9	99,1	98,3	105,0	88,4	89,3	106,9	122,9	112,5	84,2	:			
	04	:	106,8	100,9	98,2	106,5	99,1	91,1	119,5	122,9	121,4	93,3	:			
	05	:	113,1	110,8	112,2	120,9	111,0	108,6	127,9	112,0	115,5	126,7	:			
	06	:	103,2	105,0	94,4	103,3	103,3	99,2	102,1	106,8	124,6	93,8	:			
	07	:	100,3	100,9	96,4	96,6	89,5	97,3	82,8	102,9	109,2	114,3	:			
	08	:	106,8	117,0	104,8	98,8	82,5	104,4	108,9	106,3	113,0	106,7	:			
	09	:	104,7	100,5	99,0	98,5	100,3	109,5	101,5	112,2	115,1	93,3	:			
	10	:	105,7	101,9	103,5	104,8	85,8	114,5	146,7	110,4	103,8	111,8	:			
	11	:	104,9	101,5	102,6	103,2	86,1	96,8	108,3	113,1	111,9	100,0	:			
	12	:	103,9	103,1	102,5	85,5	91,5	102,4	113,7	113,3	105,4	120,0	:			
1984	01	:	108,7	105,0	110,5	97,8	95,9	104,4	113,4	113,4	110,0	116,7	:			
	02	:	111,3	111,9	115,0	100,4	103,2	100,7	117,4	111,7	115,6	120,0	:			
	03	:	103,4	98,2	103,5	90,6	103,6	97,5	92,2	113,5	101,4	112,5	:			
	04	:	107,1	108,0	116,0	95,2	90,5	103,9	134,2	106,0	102,9	114,3	:			
	05	:	107,3	112,6	106,3	96,8	117,5	101,1	103,4	113,2	91,0	131,6	:			
	06	:	103,4	108,4	105,3	95,3	107,0	108,0	107,2	111,0	81,6	86,7	:			
	07	:	117,8	140,2	122,1	103,7	134,7	125,2	143,2	115,7	85,9	125,0	:			
	08	:	106,2	106,3	113,8	99,6	161,4	90,2	108,9	105,0	92,3	106,3	:			
	09	:	113,9	137,2	114,2	103,1	127,3	98,4	123,3	109,0	97,6	135,7	:			
	10	:	119,9	149,7	122,5	114,5	149,2	109,8	121,7	105,1	103,7	136,8	:			
	11	:	114,5	127,2	114,2	105,3	159,6	107,8	102,4	112,9	92,6	104,5	:			
	12	:	113,4	120,2	113,8	115,1	109,9	108,3	115,3	115,5	100,0	88,9	:			
1985	01	:	:	130,3	106,6	114,1	:	:	112,9	105,2	120,8	109,5	:			
	02	:	:	108,4	105,2	113,0	:	:	105,6	97,7	105,4	105,6	:			
	03	:	:	122,1	106,7	105,7	:	:	135,2	101,4	113,7	94,4	:			
	04	:	:	124,3	110,9	:	:	:	116,2	112,3	112,9	131,3	:			
	05	:	:	113,0	107,9	:	:	:	:	:	142,6	92,0	:			

KÄLBER NETTOERZEUGUNG (SCHLACHTUNGEN)		CALVES NET PRODUCTION (SLAUGHTERINGS)										VEAUX PRODUCTION NETTE (ABATTAGES)	
EUR-10		EUR-9		DEUTSCH- LAND	FRANCE	ITALIA	NEDER- LAND	BELGIQUE BELGIE	LUXEM- BOURG	UNITED KINGDOM	IRELAND	DANMARK	HELLAS
1000 STUECK		1000 HEAD										1000 TETES	
1981	6667,5	6573,5	635,1	3047,0	1292,7	1145,7	289,8	0,2	118,5	6,1	38,3	94,1	
1982	6676,0	6597,2	628,2	3172,9	1239,3	1145,2	270,8	0,1	93,7	7,8	39,3	78,8	
1983	6858,2	6801,0	646,9	3198,8	1314,4	1198,0	268,1	0,1	117,5	6,1	51,0	57,2	
1984	7305,8	7248,7	707,9	3338,1	1458,6	1257,9	289,6	0,2	132,4	7,6	56,4	57,1	
1983 I	1615,3	1603,1	151,6	805,4	288,9	250,9	62,7	0,0	29,1	1,7	12,8	12,2	
II	1780,2	1745,7	163,5	837,4	336,3	327,1	69,5	0,0	21,2	1,4	11,5	14,5	
III	1776,2	1759,4	162,9	815,5	364,2	310,5	68,7	0,1	23,1	1,6	12,9	16,8	
IV	1686,5	1672,8	169,0	740,5	327,1	309,5	67,2	0,0	44,1	1,4	14,0	13,7	
1984 I	1741,4	1729,3	158,1	816,9	340,0	287,9	67,5	0,0	42,3	1,7	14,9	12,1	
II	1841,3	1826,8	186,3	861,2	366,1	302,5	72,4	0,0	23,6	1,8	12,8	14,5	
III	1823,1	1806,7	173,4	827,1	376,6	311,1	75,1	0,1	27,1	2,6	13,6	16,5	
IV	1900,0	1885,9	190,0	832,9	376,0	356,5	74,5	0,0	39,4	1,5	15,1	14,0	
1985 I	:	:	183,4	790,3	372,1	:	:	0,1	32,3	1,1	14,4	11,7	
1983 01	521,5	517,2	45,8	276,8	88,7	73,3	18,9	0,0	9,7	0,8	3,2	4,2	
02	487,5	483,7	44,4	244,9	81,1	78,7	20,1	0,0	9,3	0,5	4,7	3,8	
03	606,4	602,2	61,3	283,7	119,1	99,0	23,7	0,0	10,1	0,4	4,9	4,2	
04	552,4	548,2	51,8	256,6	100,7	101,7	22,9	0,0	10,1	0,4	4,0	4,2	
05	618,6	613,8	61,7	293,5	117,9	105,3	25,2	0,0	6,0	0,5	3,7	4,8	
06	609,1	603,6	50,0	287,3	115,7	120,1	21,3	0,0	5,1	0,5	3,6	5,5	
07	565,2	559,6	47,2	273,3	118,6	88,9	20,9	0,0	6,4	0,3	4,0	5,6	
08	613,7	607,7	58,1	284,5	125,7	102,8	25,2	0,0	6,5	0,6	4,2	6,0	
09	597,3	592,1	57,6	257,1	119,8	118,8	22,6	0,0	10,2	0,7	4,7	5,2	
10	559,7	555,1	55,6	254,4	103,0	94,1	23,3	0,0	17,3	0,6	4,8	4,6	
11	531,8	527,6	51,7	235,1	101,8	96,8	21,7	0,0	14,9	0,5	4,9	4,5	
12	595,0	590,3	61,7	249,0	122,3	118,6	22,2	0,0	11,9	0,3	4,3	4,7	
1984 01	563,2	559,0	51,5	286,2	101,1	77,4	21,3	0,0	15,8	0,6	5,2	4,2	
02	550,1	546,2	50,6	257,9	111,7	87,2	21,5	0,0	12,1	0,5	4,7	3,9	
03	628,2	624,1	56,0	272,8	127,2	123,3	24,8	0,0	14,4	0,6	5,0	4,1	
04	589,4	585,1	66,6	279,0	112,9	85,5	25,0	0,0	11,3	0,6	4,2	4,2	
05	642,6	637,8	60,8	298,5	129,9	113,6	23,5	0,0	6,5	0,5	4,5	4,8	
06	609,4	603,9	58,9	283,7	123,3	103,5	24,0	0,0	5,8	0,7	4,1	5,5	
07	602,0	596,5	56,9	290,6	125,9	86,3	23,8	0,0	7,6	0,9	4,6	5,5	
08	636,4	632,4	58,4	288,2	130,1	115,5	27,7	0,0	7,1	0,9	4,4	6,0	
09	582,7	577,8	58,1	248,3	120,5	109,3	23,6	0,0	12,4	0,9	4,6	4,9	
10	655,8	651,2	65,2	296,4	126,4	115,4	24,9	0,0	16,7	0,5	5,7	4,6	
11	623,0	618,4	61,1	264,8	118,1	132,5	24,0	0,0	11,8	0,8	5,3	4,6	
12	621,2	616,4	63,6	271,7	131,5	108,6	25,7	0,0	10,9	0,2	4,1	4,9	
1985 01	:	567,4	60,9	273,9	109,9	:	:	0,0	13,4	0,4	5,4	4,0	
02	:	:	55,4	256,9	111,9	:	:	0,0	9,4	0,4	4,5	3,7	
03	:	:	67,2	259,5	150,3	:	:	0,0	9,5	0,3	4,5	3,9	
04	:	:	61,5	258,5	:	:	:	0,0	9,1	0,4	5,0	:	
05	:	:	63,4	259,7	:	:	:	:	:	0,4	5,1	:	
GLEICHER ZEITRAUM DES VORJAHRES = 100		SAME PERIOD OF THE PREVIOUS YEAR = 100										MEME PERIODE DE L'ANNEE PRECEDENTE = 100	
1981	:	95,4	95,4	92,3	95,7	104,0	105,3	136,9	81,3	88,4	98,5	:	
1982	:	100,4	98,9	104,1	95,9	99,9	93,5	52,0	79,1	127,9	102,6	:	
1983	:	103,1	103,0	100,8	106,1	104,6	99,0	134,9	125,4	78,2	129,8	:	
1984	:	106,6	109,4	104,4	111,0	105,0	108,0	128,7	112,7	124,6	110,6	:	
1983 I	103,7	104,2	105,6	103,1	109,8	102,9	95,3	146,2	101,4	73,9	123,1	65,1	
II	100,8	101,1	100,5	99,6	98,6	108,2	97,1	127,3	109,8	73,7	122,8	74,0	
III	102,0	102,3	101,7	99,1	111,1	101,3	102,2	221,7	111,1	84,2	138,7	77,4	
IV	104,7	105,1	104,5	101,7	106,9	105,9	101,5	83,8	177,1	82,4	134,6	73,4	
1984 I	107,8	107,9	104,3	101,4	117,7	114,7	107,7	168,4	145,4	100,0	116,4	99,0	
II	103,4	103,5	114,0	102,8	109,5	92,5	104,2	95,2	111,3	128,6	113,3	100,2	
III	102,6	102,7	106,5	101,4	103,4	100,2	109,4	123,5	117,3	162,5	105,4	98,0	
IV	112,7	112,7	112,4	112,5	115,0	115,2	110,9	158,1	89,3	107,1	107,9	102,3	
1985 I	:	:	116,0	96,7	109,4	:	:	171,9	76,4	64,7	96,6	96,2	
1983 01	:	104,0	104,1	108,3	101,7	98,5	90,3	100,0	89,0	100,0	94,1	:	
02	:	101,4	103,6	100,5	104,0	99,1	95,8	350,0	113,4	71,4	146,9	:	
03	:	106,6	108,2	100,6	121,4	109,8	99,3	120,0	105,2	50,0	128,9	:	
04	:	96,0	90,9	99,7	89,4	94,0	99,0	350,0	111,0	80,0	125,0	:	
05	:	108,7	113,2	110,0	104,5	108,2	104,0	183,3	111,1	71,4	127,6	:	
06	:	98,8	97,5	90,8	101,8	124,2	88,3	73,9	106,3	71,4	116,1	:	
07	:	98,1	98,6	94,9	114,0	89,6	99,4	214,3	95,5	42,9	153,8	:	
08	:	104,4	106,1	102,2	111,8	100,3	104,9	277,8	106,6	100,0	131,3	:	
09	:	104,3	100,2	100,4	104,7	113,2	101,8	157,1	127,5	116,7	134,3	:	
10	:	107,0	106,5	108,6	102,6	99,9	101,3	118,2	190,1	100,0	145,5	:	
11	:	102,7	97,8	97,8	103,1	111,0	101,5	73,7	177,4	83,3	132,4	:	
12	:	105,6	108,9	99,0	114,4	106,9	101,6	57,1	160,8	60,0	126,5	:	
1984 01	:	108,1	112,3	103,4	113,9	105,6	112,7	166,7	162,9	75,0	162,5	:	
02	:	112,9	113,9	105,3	137,7	110,9	106,9	100,0	130,1	100,0	100,0	:	
03	:	103,6	91,4	96,2	106,8	124,6	104,5	250,0	142,6	150,0	102,0	:	
04	:	106,7	128,5	108,7	112,1	84,1	109,0	85,7	111,9	150,0	105,0	:	
05	:	103,9	98,5	101,7	110,2	107,8	93,0	127,3	108,3	100,0	121,6	:	
06	:	100,0	117,9	98,7	106,5	86,1	112,3	82,4	113,7	140,0	113,9	:	
07	:	106,6	120,6	106,3	106,2	97,0	113,8	153,3	118,7	266,7	115,0	:	
08	:	104,1	101,5	101,3	103,5	112,4	109,9	84,0	109,2	150,0	104,8	:	
09	:	97,6	101,0	96,4	100,6	92,0	104,8	172,7	121,6	128,6	97,9	:	
10	:	117,3	117,3	115,6	122,7	122,6	106,8	84,6	96,5	83,3	118,8	:	
11	:	117,3	118,2	112,6	116,0	137,0	110,5	200,0	79,2	160,0	108,2	:	
12	:	104,4	103,2	109,1	107,6	91,5	115,6	250,0	91,6	66,7	95,3	:	
1985 01	:	101,5	118,3	95,7	108,7	:	:	90,0	84,8	66,7	103,8	:	
02	:	:	109,3	99,6	100,2	:	:	271,4	77,7	80,0	95,7	:	
03	:	:	120,0	95,1	118,2	:	:	180,0	66,0	50,0	90,0	:	
04	:	:	92,3	92,6	:	:	:	225,0	80,5	66,7	119,0	:	
05	:	:	104,3	87,0	:	:	:	:	:	80,0	113,3	:	

	KALBER NETTOERZEUGUNG (SCHLACHTUNGEN)												CALVES NET PRODUCTION (SLAUGHTERINGS)				VEAUX PRODUCTION NETTE (ABATTAGES)																			
	EUR-10		EUR-9		DEUTSCHLAND		FRANCE		ITALIA		NEDERLAND		BELGIQUE BELGIE		LUXEMBOURG		UNITED KINGDOM		IRELAND		DANMARK		HELLAS													
	I	II	I	II	I	II	I	II	I	II	I	II	I	II	I	II	I	II	I	II	I	II	I	II												
	1000 TONNEN												1000 M.TONS												1000 TONNES											
1981	755,9		740,5		68,2		332,5		159,8		135,2		36,5		0,0		5,1		1,0		2,1		15,4													
1982	761,4		749,8		68,8		351,7		154,1		134,2		33,1		0,0		4,6		1,2		2,1		11,5													
1983	799,7		793,2		73,3		361,8		160,2		153,6		34,4		0,0		5,8		0,8		3,2		6,4													
1984	868,5		862,0		83,1		385,4		180,4		164,2		37,9		0,0		6,4		1,1		3,5		6,5													
1983	I	184,2	II	182,8	I	17,1	II	91,4	I	34,5	II	29,3	I	8,1	II	0,0	I	1,4	II	0,2	I	0,7	II	1,4												
	II	210,4	III	208,7	III	18,7	IV	94,3	IV	41,9	IV	42,8	IV	9,0	IV	0,0	IV	1,1	IV	0,2	IV	0,7	IV	1,6												
	III	208,2	IV	206,4	IV	18,6		91,8		44,1		40,9		8,7		0,0		1,3		0,2		0,9		1,9												
	IV	196,9		195,3		19,0		84,3		39,6		40,6		8,6		0,0		2,0		0,2		0,9		1,5												
1984	I	203,7	II	202,3	I	18,3	II	94,2	I	40,5	II	37,5	I	8,7	II	0,0	I	2,0	II	0,3	I	0,9	II	1,4												
	II	219,2	III	217,6	III	22,0	IV	98,3	IV	45,5	IV	39,5	IV	9,9	IV	0,0	IV	1,2	IV	0,3	IV	0,8	IV	1,6												
	III	217,8	IV	215,9	IV	20,2		95,1		47,9		40,6		9,4		0,0		1,4		0,3		0,9		1,9												
	IV	227,8		226,2		22,6		97,8		46,4		46,6		9,9		0,0		1,8		0,2		0,9		1,6												
1985	I	:	:	:	I	22,0	II	91,9	III	47,8	IV	:	I	:	II	0,0	I	1,4	II	-	I	1,0	II	1,3												
1983	01	59,7	02	59,2	03	5,0	04	31,3	05	11,0	06	8,6	07	2,4	08	0,0	09	0,5	10	0,1	11	0,2	12	0,5												
	02	56,2	03	55,7	04	5,0	05	27,9	06	10,2	07	9,2	08	2,6	09	0,0	10	0,4	11	0,1	12	0,3		0,4												
	03	68,4	04	67,9	05	7,0	06	32,2	07	13,3	08	11,6	09	3,1	10	0,0	11	0,5	12	-		0,2		0,5												
	04	65,1	05	64,6	06	6,0	07	29,2	08	12,6	09	13,2	10	3,0	11	0,0	12	0,5		-		0,2		0,5												
	05	72,9	06	72,4	07	7,1	08	32,8	09	14,7	10	13,8	11	3,3	12	0,0	01	0,3	02	0,1	03	0,3	04	0,5												
	06	72,4	07	71,8	08	5,6	09	32,3	10	14,7	11	15,8	12	2,7	01	0,0	02	0,3	03	0,1	04	0,2	05	0,6												
	07	65,9	08	65,2	09	5,4	10	30,8	11	14,1	12	11,7	01	2,6	02	0,0	03	0,4	04	-	05	0,3	06	0,6												
	08	72,2	09	71,6	10	6,6	11	31,9	12	15,5	01	13,5	02	3,2	03	0,0	04	0,4	05	0,1	06	0,3	07	0,7												
	09	70,1	10	69,6	11	6,6	12	29,1	01	14,4	02	15,7	03	2,9	04	0,0	05	0,5	06	0,1	07	0,3	08	0,6												
	10	65,0	11	64,5	12	6,2	01	29,2	02	12,5	03	12,4	04	3,0	05	0,0	06	0,8	07	0,1	08	0,3	09	0,5												
	11	61,9	12	61,4	01	5,9	02	26,8	03	12,2	04	12,6	05	2,8	06	0,0	07	0,7	08	0,1	09	0,3	10	0,5												
	12	69,9		69,4		6,9		28,4		14,9		15,6		2,8		0,0		0,5		-		0,3		0,5												
1984	01	65,2	02	64,7	03	5,8	04	33,0	05	12,0	06	10,1	07	2,7	08	0,0	09	0,7	10	0,1	11	0,3	12	0,5												
	02	64,2	03	63,7	04	5,8	05	29,6	06	13,2	07	11,3	08	2,7	09	0,0	10	0,6	11	0,1	12	0,3		0,4												
	03	74,4	04	73,9	05	6,7	06	31,5	07	15,3	08	16,1	09	3,2	10	0,0	11	0,7	12	0,1		0,3		0,5												
	04	69,9	05	69,4	06	8,0	07	32,0	08	14,4	09	11,1	10	3,2	11	0,0	12	0,5		0,1		0,2		0,5												
	05	76,4	06	75,9	07	7,2	08	33,9	09	15,6	10	14,8	11	3,6	12	0,0	01	0,4	02	0,1	03	0,3	04	0,5												
	06	72,9	07	72,2	08	6,9	09	32,4	10	15,6	11	13,6	12	3,1	01	0,0	02	0,3	03	0,1	04	0,3	05	0,6												
	07	71,7	08	71,1	09	6,5	10	33,3	11	16,1	12	11,2	01	3,1	02	0,0	03	0,5	04	0,1	05	0,3	06	0,6												
	08	76,1	09	75,4	10	6,8	11	33,0	12	16,6	01	15,2	02	3,2	03	0,0	04	0,3	05	0,1	06	0,3	07	0,7												
	09	70,0	10	69,4	11	6,9	12	28,8	01	15,3	02	14,3	03	3,1	04	0,0	05	0,6	06	0,1	07	0,3	08	0,6												
	10	78,2	11	77,7	12	7,8	01	34,9	02	15,5	03	15,1	04	3,2	05	0,0	06	0,8	07	0,1	08	0,4	09	0,5												
	11	74,9	12	74,4	01	7,4	02	31,2	03	14,2	04	17,4	05	3,2	06	0,0	07	0,5	08	0,1	09	0,4	10	0,5												
	12	74,7		74,1		7,5		31,8		16,7		14,2		3,4		0,0		0,5		-		0,1		0,6												
1985	01	:	68,0	02	64,7	03	7,3	04	31,9	05	14,3	06	:	07	0,0	08	0,6	09	-	10	0,4	11	0,5													
	02	:	63,7	03	63,0	04	6,6	05	30,0	06	14,5	07	:	08	0,0	09	0,4	10	-	11	0,3	12	0,4													
	03	:	73,9	04	73,0	05	8,0	06	30,0	07	19,0	08	:	09	0,0	10	0,4	11	-	12	0,3		0,4													
	04	:	69,4	05	68,8	06	7,2	07	29,3	08	:	14,8	09	:	10	0,0	0,5	11	-	12	0,4		0,4													
	05	:	75,9	06	75,2	07	7,3	08	29,3	09	:	16,7	10	:	11	0,0	0,5	12	0,4		0,4		0,4													
	06	:	72,2	07	71,6	08	6,8	09	33,0	10	16,6	11	15,2	12	3,2	01	0,0	0,3	02	0,1	03	0,3	04	0,5												
	07	71,7	08	71,1	09	6,5	10	33,3	11	16,1	12	11,2	01	3,1	02	0,0	03	0,5	04	0,1	05	0,3	06	0,6												
	08	76,1	09	75,4	10	6,8	11	33,0	12	16,6	01	15,2	02	3,2	03	0,0	04	0,3	05	0,1	06	0,3	07	0,7												
	09	70,0	10	69,4	11	6,9	12	28,8	01	15,3	02	14,3	03	3,1	04	0,0	05	0,6	06	0,1	07	0,3	08	0,6												
	10	78,2	11	77,7	12	7,8	01	34,9	02	15,5	03	15,1	04	3,2	05	0,0	06	0,8	07	0,1	08	0,4	09	0,5												
	11	74,9	12	74,4	01	7,4	02	31,2	03	14,2	04	17,4	05	3,2	06	0,0	07	0,5	08	0,1	09	0,4	10	0,5												
	12	74,7		74,1		7,5		31,8		16,7		14,2		3,4		0,0		0,5		-		0,1		0,6												
GLEICHER ZEITRAUM DES VORJAHRES = 100	1981	:	94,8	1982	101,3	1983	105,8	1984	108,7	1981	89,9	1982	97,4	1983	103,3	1984	104,3	1981	166,7	1982	91,1	1983	90,8	1984	100,0											
SAME PERIOD OF THE PREVIOUS YEAR = 100	1981	:	94,8	1982	101,3	1983	105,8	1984	108,7	1981	89,9	1982	97,4	1983	103,3	1984	104,3	1981	166,7	1982	91,1	1983	90,8	1984	100,0											
MEME PERIODE DE L'ANNEE PRECEDENTE = 100	1981	:	94,8	1982	101,3	1983	105,8	1984	108,7	1981	89,9	1982	97,4	1983	103,3	1984	104,3	1981	166,7	1982	91,1	1983	90,8	1984	100,0											
1983	I	104,6	II	105,6	III	111,3	IV	106,0	I	105,5	II	102,8	III	101,8	IV	55,0	I	100,0	II	66,7	III	116,7	IV	46,8												
	II	105,0	III	105,7	IV	104,5		102,1		100,4		120,9		111,2		108,2		100,0		66,7		140,0		57,1												
	III	109,1	IV	104,8		104,9		100,2		107,0		113,3		101,6		40,0		118,2		66,7		180,0		62,9												
	IV	106,4		107,2		106,4		103,5		103,3		118,7		101,3		138,9		200,0		66,7		180,0		57,0												
1984	I	110,6	II	110,7	III	107,0	IV	103,0	I	117,4	II	127,8	III	106,6	IV	181,8	I	142,9	II	150,0	III	128,6	IV	99,1												
	II	104,2	III	104,3	IV	117,7		104,3		108,6		92,2		111,0		69,3		109,1		150,0		114,3		99,1												
	III	104,6	IV	104,6		108,8		103,6		108,8		99,4		108,3		150,0		107,7		150,0		100,0		102,8												
	IV	115,7		115,8		119,1		116,0		117,0		114,8		114,3		100,0		90,0		100,0		100,0		103,3												
1985	I	:	:	120,3	II	97,6	III	117,8	IV	:	:	:	166,7	I	70,0	II	0,0	III	111,1	IV	96,5															
1983	01	:	105,9	02	108,0	03	111,1	04	100,8	05	98,6	06	93,5	07	50,0	08	100,0	09	100,0	10	100,0	11	100,0	12	:											

SCHWEINE NETTOERZEUGUNG (SCHLACHTUNGEN)				PIGS NET PRODUCTION (SLAUGHTERINGS)					PORCS PRODUCTION NETTE (ABATTAGES)				
I I	I I	I I	I I	I I	I I	I I	I I	I I	I I	I I	I I	I I	I I
EUR-10	EUR-9	DEUTSCH- LAND	FRANCE	ITALIA	NEDER- LAND	BELGIE BELGIE	LUXEM- BOURG	UNITED KINGDOM	IRELAND	DANMARK	HELLAS		
1000 STUECK				1000 HEAD					1000 TETES				
1981	125789	123495	37814	21073	10522	14065	8228,2	123,1	14724	2335,1	14611	2294,0	
1982	124943	122612	37379	20488	10542	14349	7967,8	116,6	14991	2363,0	14416	2330,7	
1983	128524	126237	38087	20551	10999	14833	8017,6	134,3	15989	2501,9	15124	2286,7	
1984	128931	126669	38652	20776	11447	15511	8328,9	126,1	14906	2135,8	14785	2261,7	
1983 I	32105	31543	9225,1	5125,9	3289,9	3566,6	1930,3	34,2	3952,1	647,7	3770,9	562,4	
1983 II	31255	30805	9391,4	5070,8	2272,5	3649,8	2074,4	30,1	4049,1	612,5	3654,7	449,7	
1983 III	31304	30814	9276,3	5221,0	2224,1	3762,3	1969,9	33,0	3886,4	632,8	3808,7	489,6	
1983 IV	33860	33075	10194	5133,2	3212,1	3854,6	2043,1	36,9	4101,4	608,9	3890,2	785,0	
1984 I	33125	32568	9731,1	5350,4	3328,3	3857,3	2080,7	33,0	3794,5	609,3	3783,2	556,9	
1984 II	31052	30607	9622,0	5074,1	2511,7	3659,0	2108,5	30,2	3599,7	533,1	3469,1	444,6	
1984 III	31046	30557	9276,5	5119,3	2283,5	3950,7	2013,8	28,8	3644,3	540,1	3700,1	488,9	
1984 IV	33709	32937	10023	5232,3	3234,0	4044,2	2126,0	34,1	3867,7	453,3	3833,0	771,3	
1985 I	:	:	9427,8	5111,7	3360,1	:	:	29,4	3658,2	520,7	3582,3	558,6	
1983 01	11227,8	11013,8	3121,0	1756,0	1336,6	1201,1	654,5	11,3	1459,8	212,3	1261,3	214,0	
1983 02	9935,1	9744,1	2872,8	1572,7	994,7	1077,9	588,4	12,5	1250,6	204,0	1170,5	191,0	
1983 03	10942,2	10784,8	3231,3	1797,2	958,6	1287,7	687,4	10,4	1241,7	231,4	1339,1	157,4	
1983 04	10252,5	10105,1	2994,3	1604,2	753,4	1168,3	656,8	8,8	1565,7	196,9	1158,7	147,4	
1983 05	10617,5	10466,9	3330,9	1732,2	780,0	1221,6	711,5	10,6	1249,1	209,5	1221,5	150,6	
1983 06	10384,9	10233,2	3066,2	1734,4	739,0	1259,8	708,1	10,8	1234,3	206,1	1274,5	151,7	
1983 07	9902,8	9733,8	2901,0	1656,9	679,6	1126,0	559,0	10,3	1429,5	194,3	1187,2	159,0	
1983 08	10651,1	10488,9	3231,4	1820,2	684,5	1299,1	727,0	10,1	1173,1	220,7	1322,8	162,2	
1983 09	10750,2	10581,8	3144,0	1743,9	860,0	1337,1	683,9	12,6	1283,8	217,8	1298,7	168,4	
1983 10	11215,0	11026,5	3351,8	1732,3	918,7	1286,4	695,2	12,5	1573,6	204,2	1251,7	188,5	
1983 11	11231,7	11018,0	3399,6	1723,6	1028,2	1263,6	693,3	11,9	1321,7	216,4	1359,7	213,7	
1983 12	11413,2	11030,4	3443,0	1677,3	1265,2	1304,6	654,6	12,5	1206,1	188,3	1278,8	382,8	
1984 01	11782,9	11569,9	3352,6	1894,9	1342,3	1270,8	721,7	11,6	1454,3	202,1	1319,7	213,0	
1984 02	10703,2	10513,4	3170,9	1711,7	1081,7	1258,8	667,9	10,7	1195,6	205,1	1211,0	189,7	
1984 03	10638,4	10484,3	3207,5	1743,8	904,3	1237,8	691,1	10,6	1144,6	202,1	1252,5	154,1	
1984 04	10310,0	10164,3	3228,3	1687,1	879,3	1055,9	677,5	11,0	1363,9	177,6	1083,7	145,8	
1984 05	10725,5	10578,7	3295,2	1741,5	886,0	1359,3	731,6	10,4	1118,5	190,4	1245,8	146,8	
1984 06	10016,3	9864,4	3098,5	1645,5	746,4	1243,8	699,3	8,9	1117,3	165,1	1139,6	152,0	
1984 07	10572,7	10414,1	3193,8	1757,6	772,6	1239,7	650,4	10,0	1378,3	183,5	1228,2	158,6	
1984 08	10462,1	10298,4	3130,6	1776,4	676,3	1421,7	706,5	8,8	1089,5	189,3	1299,2	163,7	
1984 09	10011,2	9844,5	2952,1	1585,3	834,6	1289,3	656,8	10,0	1176,5	167,3	1172,7	166,6	
1984 10	11697,0	11511,3	3446,4	1860,6	1024,1	1445,0	768,6	11,9	1458,9	136,4	1359,4	185,7	
1984 11	11198,5	10982,8	3251,4	1712,7	1030,8	1416,7	706,1	10,1	1239,9	185,7	1328,4	215,7	
1984 12	10813,1	10443,2	3223,9	1659,0	1269,0	1182,6	651,3	12,1	1168,9	131,2	1145,2	369,9	
1985 01	:	11350,0	3310,0	1819,6	1417,1	:	:	11,1	1346,3	185,5	1405,4	191,4	
1985 02	:	:	2910,4	1631,5	1068,9	:	:	9,2	1137,3	164,6	1160,7	229,6	
1985 03	:	:	3207,4	1660,6	874,0	:	:	9,1	1174,6	170,6	1016,2	137,6	
1985 04	:	:	3264,4	1768,6	:	:	:	10,2	1430,4	170,6	1199,3	:	
1985 05	:	:	3283,0	1693,3	:	:	:	:	:	172,9	1009,7	:	
GLEICHER ZEITRAUM DES VORJAHRES = 100				SAME PERIOD OF THE PREVIOUS YEAR = 100					MEME PERIODE DE L'ANNEE PRECEDENTE = 100				
1981	:	101,3	99,5	102,3	102,3	106,2	101,0	100,6	100,6	98,3	100,9	:	
1982	:	99,3	98,9	97,2	100,2	102,0	96,8	94,7	101,8	101,2	98,7	:	
1983	:	103,0	101,9	100,3	104,3	103,4	100,6	115,1	106,7	105,9	104,9	:	
1984	:	100,3	101,5	101,1	104,1	104,6	103,9	93,9	93,2	85,4	97,8	:	
1983 I	100,3	100,4	98,3	98,2	102,4	98,8	93,9	113,9	106,8	114,6	103,6	93,4	
1983 II	103,2	103,3	100,5	99,7	100,5	103,5	101,8	100,7	112,7	108,0	107,9	101,3	
1983 III	104,0	104,0	104,0	101,8	106,8	104,9	104,1	120,6	103,9	101,8	104,9	102,4	
1983 IV	104,1	104,2	104,8	101,6	107,6	106,3	103,0	126,0	103,6	100,0	103,5	97,3	
1984 I	103,2	103,2	105,5	104,4	101,2	108,2	107,8	96,4	96,0	94,1	100,3	99,0	
1984 II	99,4	99,4	102,5	100,1	110,5	100,3	101,6	100,2	88,9	87,0	94,9	98,9	
1984 III	99,2	99,2	100,0	98,1	102,7	105,0	102,2	87,4	93,8	85,4	97,1	99,9	
1984 IV	99,6	99,6	98,3	101,9	103,5	104,9	104,1	92,4	94,3	74,4	98,5	98,3	
1985 I	:	:	96,9	95,5	101,0	:	:	89,3	96,4	85,5	94,7	100,3	
1983 01	:	102,5	99,8	101,5	105,7	104,3	100,8	112,3	104,4	118,0	102,2	:	
1983 02	:	100,0	100,9	96,8	99,0	94,6	91,7	126,6	108,9	112,2	101,9	:	
1983 03	:	98,7	94,8	96,4	101,5	97,8	90,0	103,0	107,6	113,7	106,4	:	
1983 04	:	100,3	97,7	93,7	93,8	97,9	99,5	95,8	116,7	105,4	104,5	:	
1983 05	:	110,6	109,5	109,7	105,1	110,1	110,4	99,1	111,0	114,0	118,5	:	
1983 06	:	99,5	94,6	96,6	103,3	103,0	96,4	106,8	109,8	104,8	102,2	:	
1983 07	:	100,2	100,4	98,4	102,0	97,4	101,1	121,8	103,1	96,7	100,7	:	
1983 08	:	107,1	104,9	106,5	112,9	109,4	107,6	120,7	103,9	108,1	110,8	:	
1983 09	:	104,6	106,6	100,4	106,1	107,5	103,1	119,6	104,7	100,6	103,2	:	
1983 10	:	107,2	109,1	105,2	113,4	110,1	104,9	127,0	102,6	103,1	105,5	:	
1983 11	:	104,2	100,6	102,0	107,3	108,9	103,8	101,1	110,6	98,1	107,6	:	
1983 12	:	101,4	105,0	97,7	104,0	102,2	100,1	162,9	98,2	99,2	97,8	:	
1984 01	:	105,0	107,4	107,9	100,4	105,8	110,3	102,3	99,6	95,2	104,6	:	
1984 02	:	107,9	110,4	108,8	108,7	116,8	113,5	85,8	95,6	100,5	103,5	:	
1984 03	:	97,2	99,3	97,0	94,3	103,1	100,5	102,6	92,2	87,3	93,5	:	
1984 04	:	100,6	107,8	105,2	116,7	90,4	103,5	125,2	87,1	90,2	93,5	:	
1984 05	:	101,1	98,9	100,5	113,6	111,3	102,8	98,0	89,5	90,9	102,0	:	
1984 06	:	96,4	101,1	94,9	101,0	98,7	98,8	82,2	90,5	80,1	89,4	:	
1984 07	:	106,9	110,1	106,1	113,7	110,1	116,4	96,4	96,4	94,4	103,5	:	
1984 08	:	98,2	96,9	97,6	98,8	109,4	97,2	87,9	92,9	85,8	98,2	:	
1984 09	:	95,0	93,9	90,9	97,0	96,4	96,0	79,3	91,6	76,8	90,3	:	
1984 10	:	104,4	102,8	107,4	111,5	112,3	110,5	95,2	92,7	86,8	108,6	:	
1984 11	:	99,7	98,6	99,4	100,3	112,1	101,9	84,7	84,7				

SCHWEINE NETTOERZEUGUNG (SCHLACHTUNGEN)				PIGS NET PRODUCTION (SLAUGHTERINGS)						PORCS PRODUCTION NETTE (ABATTAGES)				
I	I	I	I	I	I	I	I	I	I	I	I	I	I	I
EUR-10	EUR-9	DEUTSCH- LAND	FRANCE	ITALIA	NEDER- LAND	IBELGIE BELGIE	LUXEM- BOURG	UNITED KINGDOM	IRELAND	DANMARK	HELLAS			
1000 TONNEN				1000 M. TONS						1000 TONNES				
1981	10238	10084	3181.6	1854.9	1105.8	1194.1	671.9	8.0	930.5	149.9	987.0	154.1		
1982	10206	10052	3150.4	1806.1	1108.1	1211.2	672.1	8.2	957.1	153.3	985.5	154.2		
1983	10508	10359	3218.2	1808.4	1166.0	1248.5	697.5	9.3	1007.0	160.9	1043.0	149.1		
1984	10587	10438	3248.7	1819.5	1218.1	1306.3	719.1	8.8	944.9	138.7	1034.4	148.6		
1983	I 2642.3	2605.2	785.8	457.6	340.3	299.0	165.3	2.4	252.9	41.6	260.3	37.1		
	II 2550.6	2521.3	796.7	446.0	245.6	307.8	178.7	2.0	252.0	39.3	253.2	29.3		
	III 2533.6	2501.9	772.9	452.7	238.2	317.0	172.1	2.3	243.7	40.7	262.3	31.7		
	IV 2781.2	2730.2	862.8	452.1	341.8	324.5	181.5	2.6	258.4	39.3	267.2	51.0		
1984	I 2734.9	2696.6	823.4	475.1	345.1	325.7	180.5	2.3	241.5	40.0	263.0	38.3		
	II 2547.1	2518.0	803.1	442.1	270.1	308.7	184.7	2.1	229.3	34.3	243.5	29.0		
	III 2522.0	2490.4	765.3	443.6	250.2	333.6	171.0	2.0	231.1	34.6	259.0	31.6		
	IV 2783.0	2733.4	856.9	458.5	352.6	338.3	182.9	2.4	243.0	29.8	268.9	49.6		
1985	I	:	798.4	451.6	342.8	:	:	2.0	231.9	33.7	253.4	33.8		
1983	01 930.2	916.0	266.5	158.3	139.6	100.2	56.5	0.8	93.2	13.7	87.1	14.2		
	02 813.4	800.8	244.3	140.3	100.8	90.7	49.9	0.9	80.0	13.1	80.9	12.6		
	03 898.7	888.4	275.0	159.0	99.9	108.1	58.8	0.7	79.7	14.8	92.3	10.3		
	04 831.9	822.3	255.7	142.3	78.0	98.7	56.6	0.6	97.4	12.6	80.4	9.6		
	05 872.3	862.4	283.3	152.8	86.3	102.8	60.9	0.7	77.7	13.5	84.5	9.9		
	06 846.4	836.6	257.7	150.9	81.3	106.3	61.2	0.7	76.9	13.2	88.3	9.8		
	07 796.2	785.9	241.5	142.9	74.9	94.8	47.4	0.7	89.7	12.4	81.6	10.3		
	08 864.2	853.7	269.2	158.0	73.7	109.4	64.0	0.7	73.5	14.2	90.9	10.5		
	09 873.3	862.4	262.2	151.8	89.6	112.8	60.7	0.9	80.5	14.1	89.8	10.9		
	10 915.9	903.8	282.0	151.6	99.6	108.4	61.7	0.9	99.4	13.2	86.9	12.2		
	11 928.8	914.9	289.6	152.7	112.2	106.6	62.7	0.8	83.3	14.0	93.0	13.9		
	12 936.4	911.5	291.2	147.8	130.0	109.5	57.1	0.9	75.7	12.1	87.3	24.9		
1984	01 973.8	959.7	283.2	169.6	139.3	107.2	62.1	0.8	92.6	13.3	91.6	14.1		
	02 864.2	870.1	270.1	151.9	110.9	106.3	56.4	0.8	76.1	13.5	84.2	14.1		
	03 876.9	866.8	270.1	155.6	96.9	112.2	62.1	0.7	72.8	13.2	87.2	10.1		
	04 838.5	829.0	270.2	147.5	90.9	89.1	56.6	0.8	86.9	11.5	75.6	9.5		
	05 890.4	880.7	276.3	152.2	96.9	114.7	68.6	0.7	71.3	12.2	87.8	9.7		
	06 818.2	808.3	256.7	142.4	82.3	104.9	59.5	0.6	71.1	10.6	80.1	9.8		
	07 855.1	844.8	263.8	151.7	84.9	104.5	54.4	0.7	87.3	11.6	85.9	10.3		
	08 849.8	839.2	257.9	153.4	73.7	120.2	61.2	0.6	69.2	12.2	90.7	10.6		
	09 817.1	806.4	243.5	138.5	91.6	108.9	55.3	0.7	74.6	10.8	82.4	10.7		
	10 958.0	946.0	286.9	163.0	111.5	120.9	66.1	0.8	91.9	9.1	95.8	12.0		
	11 925.3	911.3	285.0	150.7	111.1	118.6	61.4	0.7	78.0	12.3	93.5	14.0		
	12 899.7	876.0	285.0	144.8	130.0	98.8	55.4	0.8	73.1	8.4	79.6	23.7		
1985	01 :	942.3	281.5	161.7	144.5	:	:	0.8	85.7	12.3	100.0	12.8		
	02 :	:	245.8	144.4	107.6	:	:	0.6	72.5	10.6	82.1	11.7		
	03 :	:	271.0	145.6	90.6	:	:	0.6	73.7	10.8	71.3	9.3		
	04 :	:	275.2	154.5	:	:	:	0.7	91.3	10.8	90.2	:		
	05 :	:	276.9	147.5	:	:	:	:	:	10.9	70.9	:		
GLEICHER ZEITRAUM DES VORJAHRES = 100				SAME PERIOD OF THE PREVIOUS YEAR = 100						MEME PERIODE DE L'ANNEE PRECEDENTE = 100				
1981	:	101.4	99.0	102.9	101.9	106.1	101.7	99.9	100.3	97.7	102.1	:		
1982	:	99.7	99.0	97.4	97.4	101.4	100.0	103.3	102.9	102.3	99.8	:		
1983	:	103.1	102.2	100.1	105.2	103.1	103.8	113.2	105.2	105.0	105.8	:		
1984	:	100.8	100.9	100.6	104.5	104.6	103.1	94.5	93.8	86.2	99.2	:		
1983	I 100.4	100.5	98.8	97.7	103.8	97.7	96.9	111.0	107.3	113.4	104.7	92.5		
	II 103.1	103.2	101.2	99.8	101.9	103.3	105.1	95.8	110.3	107.1	108.7	99.7		
	III 104.2	104.3	104.2	101.6	106.1	105.1	107.9	118.7	102.7	101.0	106.3	100.9		
	IV 104.1	104.3	104.4	101.6	108.6	106.2	105.5	128.6	101.1	99.2	103.8	95.6		
1984	I 103.5	103.5	104.8	103.8	101.4	108.9	109.2	97.3	95.5	96.2	101.0	103.2		
	II 99.9	99.9	100.8	99.1	100.3	103.4	103.4	101.9	91.0	87.3	96.2	99.1		
	III 99.5	99.5	98.0	98.0	105.0	105.2	99.3	88.3	96.8	85.0	88.7	99.7		
	IV 100.1	100.1	99.3	101.4	103.2	104.3	100.8	91.8	94.0	75.8	100.6	97.3		
1985	I	:	97.0	95.1	99.3	:	:	86.2	96.0	84.2	96.3	88.2		
1983	01 :	102.8	100.2	101.1	107.3	102.6	105.7	106.8	104.5	117.1	102.2	:		
	02 :	100.2	101.4	96.1	101.4	93.7	95.3	126.5	109.4	111.0	103.5	:		
	03 :	98.6	95.4	95.9	101.6	96.9	90.9	100.3	108.4	112.1	108.3	:		
	04 :	99.9	98.6	94.1	95.1	97.6	102.4	93.2	113.8	104.1	105.9	:		
	05 :	110.9	110.4	109.9	108.1	109.8	113.6	103.5	109.3	113.4	119.2	:		
	06 :	99.3	95.1	96.2	102.6	102.9	100.1	100.7	107.3	103.9	102.6	:		
	07 :	100.3	100.5	98.6	102.8	96.9	102.0	117.8	102.0	95.4	102.0	:		
	08 :	107.9	105.2	106.3	114.7	109.9	112.7	120.2	102.7	107.6	112.4	:		
	09 :	104.6	106.6	99.8	102.4	108.0	108.0	118.2	103.3	100.0	104.7	:		
	10 :	108.2	109.1	105.4	115.5	110.0	108.8	129.4	102.8	102.3	107.0	:		
	11 :	103.7	100.3	102.3	109.3	107.3	106.6	97.6	102.0	97.2	107.3	:		
	12 :	101.3	104.4	97.3	103.4	101.8	101.1	180.0	98.2	98.4	97.7	:		
1984	01 :	104.8	106.3	107.2	99.8	106.9	109.8	104.6	99.4	97.1	105.2	:		
	02 :	108.7	110.6	108.3	110.0	117.2	112.9	86.0	95.1	103.1	104.1	:		
	03 :	97.6	98.2	96.6	95.0	103.8	105.5	103.2	91.3	89.2	94.5	:		
	04 :	100.8	105.6	103.6	116.5	90.3	100.1	125.8	89.2	91.3	94.0	:		
	05 :	102.1	97.5	99.6	112.3	111.6	112.7	97.6	91.8	90.4	103.9	:		
	06 :	96.6	99.6	94.4	101.3	98.7	97.2	85.9	92.5	80.3	90.7	:		
	07 :	107.5	109.3	106.2	113.4	110.1	114.9	98.6	97.3	93.5	105.3	:		
	08 :	98.3	95.8	97.1	99.9	109.9	95.7	87.1	94.1	85.9	99.8	:		
	09 :	93.5	92.9	91.2	102.3	96.6	91.1	81.1	92.7	76.6	91.8	:		
	10 :	104.7	101.7	107.5	111.9	111.5	107.0	94.9	92.5	68.9	110.2	:		
	11 :	99.6	98.4	98.7	99.0	111.2	98.0	87.7	93.6	87.9	100.5	:		
	12 :	96.1	97.9	98.0	100.0	90.3	97.1	92.4	96.6	69.4	91.2	:		
1985	01 :	98.2	99.4	95.3	103.8	:	:	93.5	92.5	92.5	109.2	:		
	02 :	:	91.0	95.0	97.0	:	:	80.4	95.3	78.5	97.5	:		
	03 :	:	100.3	94.8	95.5	:	:	84.2	101.2	81.8	81.8	:		
	04 :	:	101.9	104.7	:	:	:	89.4	105.1	93.9	119.3	:		
	05 :	:	100.2	96.9	:	:	:	:	:	89.3	80.8	:		

SCHAFEN & ZIEGEN NETTOERZEUGUNG (SCHLACHTUNGEN)		SHEEP & GOATS NET PRODUCTION (SLAUGHTERINGS)					MOUTONS & CHEVRES PRODUCTION NETTE (ABATTAGES)					
	I I I I	I I I I	IDEUTSCH- I I I I	FRANCE I I I I	ITALIA I I I I	NEDER- I I I I	IBELGIQUE I I I I	LUXEM- I I I I	UNITED I I I I	IRELAND I I I I	DANMARK I I I I	HELLAS I I I I
	EUR-10	EUR-9	LAND			LAND	BELGIE	BOURG	KINGDOM			
1000 STUECK												
1981	46462	35188	1288,8	9633,3	7691,3	646,5	243,2	-	13857	1811,0	16,4	11274
1982	46410	35123	1269,1	9900,0	7526,9	522,3	306,4	-	13899	1676,3	22,9	11287
1983	47214	35848	1322,7	9336,7	7638,0	458,1	381,5	-	15068	1623,6	19,5	11366
1984	47303	35804	1339,2	9104,5	8047,5	391,1	342,9	-	14851	1703,0	24,7	11499
1000 HEAD												
1983	I 11242	8077,1	276,8	2257,9	2095,8	105,2	81,9	-	2956,3	300,8	2,3	3165,4
	II 11674	7192,3	276,0	2527,5	1488,9	97,3	80,0	-	2328,0	391,4	3,2	4481,2
	III 11554	9652,3	337,9	2399,0	1097,0	134,1	100,2	-	5085,2	493,1	5,7	1901,3
	IV 12744	10926	431,9	2152,3	2956,3	121,5	119,3	-	4698,2	438,3	8,3	1817,8
1984	I 10862	7661,4	270,8	2108,4	1873,9	88,4	82,1	-	2880,2	354,7	2,9	3201,0
	II 13003	8433,2	322,8	2573,8	1874,0	93,6	87,2	-	3035,7	441,7	4,3	4569,4
	III 11125	9217,6	338,0	2280,2	1155,6	106,0	83,8	-	4772,8	473,6	7,7	1907,8
	IV 12313	10492	407,6	2142,1	3144,0	103,0	89,7	-	4162,6	433,0	9,8	1820,8
1985	I :	:	268,4	2073,4	1855,6	:	:	-	3408,1	362,3	3,5	3260,0
1000 TETES												
1983	01 3618,2	2702,9	88,7	617,6	494,3	37,8	26,9	-	1330,7	106,3	0,7	915,2
	02 3259,0	2232,9	81,8	636,1	505,9	35,4	27,3	-	850,6	97,2	0,6	1024,1
	03 4365,3	3141,2	106,4	1004,1	1095,7	36,0	27,7	-	775,0	97,3	1,0	1224,1
	04 4642,6	2498,5	92,3	788,3	719,7	29,2	22,4	-	750,3	95,5	0,8	2144,1
	05 3771,3	2241,2	93,4	893,5	422,0	29,5	26,7	-	640,1	134,7	1,2	1530,1
	06 3259,6	2452,6	90,2	845,7	347,1	38,6	30,9	-	937,6	161,2	1,2	807,0
	07 3832,4	3164,2	79,7	803,2	308,9	36,3	24,1	-	1745,9	165,4	0,8	668,2
	08 3898,5	3242,4	105,6	874,9	402,0	41,6	35,2	-	1616,2	165,2	1,8	656,1
	09 3822,7	3245,7	152,7	720,9	386,1	56,2	41,0	-	1723,1	162,5	3,1	577,0
	10 4086,5	3586,1	147,6	693,1	514,8	40,4	37,2	-	2000,2	149,3	3,5	500,4
	11 3789,3	3278,3	142,4	684,8	691,8	41,1	40,5	-	1524,9	149,6	3,2	511,0
	12 4868,1	4061,7	141,9	774,4	1749,7	40,0	41,6	-	1173,1	139,4	1,6	806,4
1984	01 3678,4	2757,7	87,4	657,7	497,2	31,7	28,4	-	1320,5	133,6	1,1	920,7
	02 3342,0	2299,1	85,4	652,2	540,0	25,2	27,9	-	843,6	123,9	0,9	1042,9
	03 3842,0	2604,6	98,0	798,6	836,6	31,5	25,8	-	716,1	97,2	0,9	1237,4
	04 5530,4	3161,0	122,1	979,0	1094,8	25,5	23,6	-	803,7	110,8	1,5	2369,4
	05 3766,9	2378,6	99,3	815,1	424,1	33,6	31,2	-	814,7	159,1	1,5	1388,3
	06 3705,4	2893,7	101,5	779,6	355,2	34,6	32,4	-	1417,3	171,8	1,3	811,7
	07 3734,5	3069,7	86,1	832,4	330,7	30,9	23,6	-	1604,6	160,2	1,1	664,8
	08 3684,1	3008,9	91,0	805,5	450,2	32,6	28,3	-	1441,8	156,6	3,0	675,2
	09 3706,9	3139,0	160,9	642,3	374,7	42,5	31,8	-	1726,4	156,8	3,6	567,9
	10 3912,5	3418,4	132,4	716,6	563,4	36,8	31,5	-	1784,4	148,8	4,4	494,2
	11 3433,1	2934,6	139,4	644,1	693,1	34,6	26,6	-	1246,5	148,7	3,6	498,5
	12 4966,9	4138,9	135,8	781,4	1887,4	31,7	31,6	-	1133,7	135,5	1,8	828,1
1985	01 :	:	87,8	609,1	551,1	:	:	-	1398,0	124,5	1,5	925,8
	02 :	:	80,7	628,5	516,4	:	:	-	1058,2	110,8	0,9	1059,9
	03 :	:	100,0	835,8	788,0	:	:	-	951,9	127,0	1,1	1274,3
	04 :	:	108,8	945,3	:	:	:	-	810,9	118,9	1,5	:
	05 :	:	110,3	884,9	:	:	:	-	:	167,5	2,1	:
GLEICHER ZEITRAUM DES VORJAHRES = 100												
1981	:	98,4	94,7	103,0	96,4	79,0	122,7	100,0	97,2	102,0	89,1	100,4
1982	:	99,8	98,5	102,8	97,9	80,8	126,0	100,0	100,3	92,6	139,7	100,1
1983	:	102,1	104,2	94,3	101,5	87,7	124,5	100,0	108,4	96,9	85,1	100,7
1984	:	99,9	101,2	97,5	105,4	85,4	89,9	100,0	98,6	104,9	126,7	101,2
SAME PERIOD OF THE PREVIOUS YEAR = 100												
1983	I 108,5	112,8	109,4	102,4	124,8	91,3	174,2	100,0	114,4	110,3	101,8	98,7
	II 93,4	88,6	101,0	90,9	75,9	85,1	139,9	100,0	92,0	98,3	123,3	102,3
	III 100,7	101,1	107,4	91,3	99,2	95,9	116,9	100,0	107,7	91,1	60,8	98,4
	IV 105,6	106,1	100,9	94,2	106,3	79,4	102,5	100,0	115,6	94,4	95,6	102,9
1984	I 96,6	94,9	97,8	93,4	89,4	84,0	100,3	100,0	97,4	117,9	126,0	101,1
	II 111,4	117,3	117,0	101,8	125,9	96,2	109,0	100,0	130,4	112,9	134,4	102,0
	III 96,3	95,5	100,0	95,0	105,3	79,0	83,6	100,0	93,9	96,0	135,1	100,3
	IV 96,6	96,0	94,4	99,5	106,3	84,8	75,2	100,0	88,6	98,8	118,1	100,2
1985	I :	:	99,1	98,3	99,0	:	:	100,0	118,3	102,1	120,7	101,8
MEME PERIODE DE L'ANNEE PRECEDENTE = 100												
1983	01 :	109,0	102,9	99,6	88,6	90,0	149,6	100,0	124,8	122,0	93,0	99,3
	02 :	103,2	103,3	96,5	103,5	97,6	183,6	100,0	106,1	114,9	86,5	99,4
	03 :	124,8	121,3	108,4	173,3	87,2	195,5	100,0	108,4	96,2	123,0	97,7
	04 :	80,0	85,6	81,1	63,5	77,7	129,4	100,0	101,2	86,7	104,8	90,7
	05 :	97,6	114,0	104,3	93,2	84,8	154,7	100,0	88,6	103,9	130,2	130,5
	06 :	90,7	108,0	88,7	92,3	92,0	136,7	100,0	87,9	101,8	131,9	95,4
	07 :	100,2	91,7	89,7	94,7	92,0	119,9	100,0	108,7	89,9	63,1	97,4
	08 :	101,6	108,7	97,8	102,5	97,8	123,9	100,0	104,0	92,4	46,4	98,3
	09 :	101,7	116,9	86,1	99,8	97,2	110,0	100,0	110,4	91,0	73,4	99,7
	10 :	106,5	96,1	94,5	102,5	82,2	114,9	100,0	116,4	86,2	97,4	104,9
	11 :	110,5	101,5	94,3	116,9	83,7	102,6	100,0	120,9	96,8	90,6	103,4
	12 :	102,4	105,8	93,8	103,8	73,2	93,3	100,0	108,2	102,1	102,7	101,4
1984	01 :	102,0	98,6	106,5	100,6	84,0	105,7	100,0	99,2	125,7	157,1	100,6
	02 :	103,0	104,5	102,5	106,8	75,4	102,1	100,0	99,2	127,5	150,0	101,6
	03 :	82,9	92,0	79,5	76,4	92,6	93,1	100,0	92,4	99,9	89,9	101,1
	04 :	126,5	132,2	124,2	152,1	87,3	105,5	100,0	107,1	116,0	187,5	110,5
	05 :	106,1	106,2	91,2	100,5	113,6	116,8	100,0	127,3	118,1	125,0	90,7
	06 :	118,0	112,4	92,2	102,3	89,6	104,9	100,0	151,2	106,6	108,3	100,6
	07 :	97,0	108,1	103,6	107,1	85,2	98,2	100,0	91,9	96,9	137,5	99,5
	08 :	92,8	86,2	92,1	112,0	78,3	80,5	100,0	89,2	94,8	166,7	102,9
	09 :	96,7	105,3	89,1	97,0	75,6	77,6	100,0	100,2	96,5	116,1	98,4
	10 :	95,3	89,7	103,4	109,4	91,1	84,8	100,0	89,2	99,7	125,7	98,8
	11 :	89,5	97,9	94,1	100,2	84,1	65,5	100,0	81,6	99,4	112,5	97,6
	12 :	101,9	95,6	100,9	107,9	79,3	76,0	100,0	96,6	97,2	112,5	102,7
1985	01 :	:	100,4	92,6	110,8	:	:	100,0	105,9	93,2	136,4	100,6
	02 :	:	94,5	96,4	95,6	:	:	100,0	125,4	89,4	100,0	101,6
	03 :	:	102,1	104,7	94,2	:	:	100,0	132,9	130,7	122,2	103,0
	04 :	:	89,2	96,6	:	:	:	100,0	100,9	107,3	100,0	:
	05 :	:	111,1	108,6	:	:	:	100,0	:	105,3	140,0	:

SCHAFFE & ZIEGEN NETTOERZEUGUNG (SCHLACHTUNGEN)				SHEEP & GOATS NET PRODUCTION (SLAUGHTERINGS)					MOUTONS & CHEVRES PRODUCTION NETTE (ABATTAGES)					
	I EUR-10 I	I EUR-9 I	IDEUTSCH- I LAND I	I FRANCE I	I ITALIA I	I NEDER- I LAND I	IBELGIQUE I BELGIE I	I LUXEM- I BOURG I	I UNITED I KINGDOM I	I IRELAND I	I DANMARK I	I HELLAS I I	I I	
	1000 TONNEN													
1981	724,9	604,2	27,7	182,6	68,7	16,1	5,7	-	259,0	44,0	0,4	120,8		
1982	726,6	606,6	27,0	188,7	67,7	12,7	7,5	-	262,1	40,5	0,4	120,0		
1983	742,0	620,9	27,9	178,9	67,4	11,2	8,5	-	286,8	39,8	0,4	121,1		
1984	745,1	615,0	27,2	174,3	70,4	9,5	5,2	-	286,1	41,6	0,6	130,1		
1983	I II III IV	164,2 175,5 204,0 198,3	134,8 131,1 178,4 176,7	6,0 5,9 6,9 9,1	40,8 48,6 47,3 42,2	16,9 14,9 12,8 22,8	2,8 2,4 3,0 3,0	1,8 1,6 2,2 3,0	- 58,6 48,0 94,4 85,8	7,8 9,6 11,7 10,7	0,1 0,1 0,1 0,1	29,4 44,4 25,6 21,7		
1984	I II III IV	161,4 198,3 197,6 187,7	130,0 167,2 171,7 166,1	5,8 6,6 6,7 8,1	38,8 48,4 45,3 41,9	15,6 17,3 13,5 24,0	2,3 2,3 2,5 2,5	1,2 1,3 1,2 1,4	- 57,0 60,7 91,2 77,2	9,2 10,5 11,2 10,7	0,1 0,1 0,2 0,2	31,4 51,1 25,9 21,7		
1985	I	:	:	5,4	38,4	14,9	:	:	-	67,7	9,2	0,1	29,6	
1983	01 02 03 04 05 06 07 08 09 10 11 12	55,9 48,0 60,3 63,1 56,6 59,8 68,1 68,7 67,3 70,3 62,1 66,0	47,2 38,5 49,0 42,9 41,6 46,6 59,6 59,7 59,2 63,3 55,8 57,6	2,0 1,8 2,2 2,1 2,0 1,8 1,6 2,1 3,2 3,0 3,0 3,0	11,4 11,5 17,9 14,6 17,3 17,4 15,8 17,2 14,3 13,9 13,6 14,7	3,9 4,1 8,9 6,4 6,9 4,4 4,0 3,8 4,0 4,8 6,1 12,0	1,0 0,9 0,9 0,8 0,7 0,9 0,8 0,9 1,3 1,0 1,0 1,0	0,6 0,6 0,5 0,5 0,5 0,6 0,5 0,7 0,9 0,8 0,8 0,8 1,4	- 25,6 17,1 15,9 16,1 13,3 18,6 33,1 29,9 31,4 36,2 27,5 22,1	2,7 2,5 2,6 2,6 3,3 3,8 3,9 3,9 3,9 3,6 3,7 3,4	- - 0,1 - - 0,1 - - 0,1 0,1 - -	8,6 9,5 11,3 20,2 15,0 9,3 8,5 9,0 8,1 7,0 6,3 8,3		
1984	01 02 03 04 05 06 07 08 09 10 11 12	56,9 49,1 55,3 78,4 56,9 62,9 67,1 64,8 65,7 67,1 55,7 65,0	48,5 39,7 41,8 45,3 43,3 53,6 58,6 55,5 57,6 60,1 49,5 56,4	1,9 1,9 2,0 2,5 2,1 2,0 1,8 1,8 3,2 2,6 2,7 2,8	12,3 12,1 14,3 17,3 15,6 15,4 16,6 15,9 12,8 14,3 12,9 14,8	4,2 4,6 6,9 6,2 4,2 3,9 4,1 5,4 4,0 5,3 6,0 12,8	0,8 0,6 0,8 0,7 0,8 0,5 0,7 0,8 1,0 0,9 0,8 0,8	0,4 0,4 0,4 0,4 0,4 0,5 0,3 0,4 0,5 0,4 0,4 0,5	- 25,5 16,8 17,7 17,2 16,5 27,0 31,2 27,5 32,5 32,9 22,9 21,4	3,4 3,2 2,6 2,8 3,7 4,0 3,8 3,7 3,7 3,6 3,7 3,4	- - 0,1 0,1 - - 0,1 - - 0,1 0,1 -	8,4 9,5 13,5 28,2 13,6 9,3 8,5 9,3 8,1 6,9 6,2 8,5		
1985	01 02 03 04 05	:	:	1,8 1,6 2,0 2,1 2,1	11,6 11,8 15,0 17,2 17,1	4,2 4,2 6,5 :	:	:	- 21,0 19,1 17,0 :	3,2 2,8 3,2 3,0 3,9	0,1 - - - -	8,4 9,5 11,7 :		
	GLEICHER ZEITRAUM DES VORJAHRES = 100			SAME PERIOD OF THE PREVIOUS YEAR = 100					MEME PERIODE DE L'ANNEE PRECEDENTE = 100					
1981	:	96,1	93,7	100,3	97,0	78,6	121,4	100,0	93,0	104,8	100,5	:		
1982	:	100,4	97,3	103,3	98,6	79,1	131,8	100,0	101,2	92,0	103,0	99,3		
1983	:	102,4	103,5	94,8	99,5	88,0	116,2	100,0	101,6	98,3	105,7	100,9		
1984	:	99,0	97,5	97,4	104,6	85,2	60,9	100,0	99,8	104,5	150,0	107,4		
1983	I II III IV	108,8 94,7 100,8 105,4	111,4 92,0 101,2 105,9	107,5 91,3 107,9 97,2	102,6 91,3 90,9 96,7	119,6 81,3 95,4 104,2	96,1 85,1 93,4 79,3	150,1 113,9 108,4 103,4	100,0 100,0 100,0 100,0	116,3 93,2 109,5 115,9	111,4 101,1 90,7 96,4	161,3 181,8 63,3 69,9	98,5 103,8 98,3 101,6	
1984	I II III IV	98,3 113,0 96,9 94,7	96,5 112,3 96,3 94,0	96,9 111,5 96,9 89,2	95,1 99,5 105,0 99,3	92,7 116,5 105,0 103,3	80,7 94,9 82,8 84,0	68,7 85,1 55,7 47,0	100,0 100,0 100,0 100,0	97,3 126,5 109,7 90,0	117,9 109,4 200,0 200,0	100,0 100,0 200,0 200,0	106,8 115,0 101,3 100,1	
1985	I	:	:	92,0	99,1	95,2	:	:	100,0	118,8	100,0	100,0	94,3	
1983	01 02 03 04 05 06 07 08 09 10 11 12	:	114,6 103,7 115,0 87,4 98,2 91,4 99,4 103,5 100,7 105,9 109,1 103,0	108,6 99,8 113,9 95,4 116,8 105,6 87,5 108,4 121,4 92,0 98,9 101,2	100,4 97,0 108,2 83,1 103,7 86,0 89,7 97,0 85,7 95,7 96,5 97,8	94,7 95,4 156,0 68,2 94,3 96,4 91,8 98,2 95,5 98,9 116,0 101,1	95,1 103,7 90,8 81,3 87,0 87,4 89,9 92,2 96,5 80,1 85,5 73,1	141,5 153,0 157,7 96,0 131,3 116,9 110,7 113,3 103,4 94,7 87,1 123,6	100,0 100,0 100,0 100,0 100,0 100,0 100,0 100,0 100,0 100,0 100,0 100,0	127,4 108,9 108,9 101,9 89,3 89,4 108,5 110,7 109,4 116,8 120,6 109,4	117,4 113,6 104,0 92,6 106,5 102,7 88,6 90,7 92,9 87,8 100,0 103,0	0,0 0,0 400,0 0,0 0,0 454,5 0,0 0,0 128,2 212,8 0,0 0,0	99,3 99,1 97,4 93,5 127,0 98,1 97,1 98,2 99,7 105,0 103,0 98,1	
1984	01 02 03 04 05 06 07 08 09 10 11 12	:	102,8 103,1 85,3 117,1 104,3 115,0 98,3 93,1 97,4 95,0 88,8 97,9	96,5 102,7 92,2 122,9 101,1 110,1 110,7 84,0 87,7 86,9 89,7 91,0	107,7 105,6 80,2 119,2 90,1 91,9 104,7 92,9 89,1 102,9 94,5 100,4	107,0 112,2 77,3 142,8 95,9 96,9 106,8 108,1 99,4 111,4 98,1 106,6	82,6 72,3 86,7 83,9 115,2 87,8 90,1 83,4 78,1 92,4 81,9 78,1	66,1 72,4 67,8 84,7 85,1 85,2 62,9 55,2 51,6 57,3 52,7 37,8	100,0 100,0 100,0 100,0 100,0 100,0 100,0 100,0 100,0 100,0 100,0 100,0	99,6 98,2 92,5 106,8 124,1 145,2 94,3 92,0 103,5 90,9 83,3 96,8	125,9 128,0 100,0 112,0 112,1 105,3 97,4 94,9 94,9 100,0 100,0 100,0	100,0 100,0 100,0 100,0 100,0 100,0 100,0 100,0 100,0 100,0 100,0 100,0	97,5 99,9 119,6 139,9 90,6 100,6 100,3 103,4 100,0 99,6 97,8 102,2	
1985	01 02 03 04 05	:	:	94,8 83,6 97,3 84,1 100,4	94,2 97,1 105,0 98,8 109,7	100,3 90,9 94,8 :	:	:	100,0 100,0 100,0 100,0 100,0	108,2 125,0 129,9 98,8 :	94,1 87,5 123,1 107,1 105,4	100,0 100,0 0,0 0,0 100,0	100,1 100,4 86,4 :	

EINHUEFER NETTDERZEUGUNG (SCHLACHTUNGEN)		HORSES NET PRODUCTION (SLAUGHTERING)						EQUIDES PRODUCTION NETTE (ABATTAGES)						
I I	EUR-10 I	EUR-9 I	DEUTSCH- LAND I	FRANCE I	ITALIA I	NEDER- LAND I	IBELGIE BELGIE I	LUXEM- BOURG I	UNITED KINGDOM I	IRELAND I	DANMARK I	HELLAS HELLAS I	I I	
1000 STUECK			1000 HEAD						1000 TETES					
1981	478,8	478,8	24,8	110,5	263,4	13,5	25,6	-	24,0	11,0	6,1	-		
1982	436,4	436,4	24,4	102,6	231,8	10,1	22,2	-	28,6	9,8	4,9	-		
1983	432,8	432,8	25,2	97,1	240,7	9,2	22,5	-	26,0	8,2	4,0	-		
1984	453,2	453,2	26,1	100,4	255,6	9,0	25,8	-	26,0	6,7	3,6	-		
1983	I	106,7	106,7	6,1	24,5	58,3	2,5	5,8	-	6,5	1,9	1,0	-	
	II	105,2	105,2	6,0	24,9	57,4	2,1	5,2	-	6,5	2,2	1,0	-	
	III	102,8	102,8	5,8	21,9	58,8	2,1	5,1	-	6,5	1,7	1,0	-	
	IV	118,1	118,1	7,2	25,7	66,2	2,6	6,4	-	6,5	2,4	1,0	-	
1984	I	110,9	110,9	6,5	25,1	60,9	2,0	7,0	-	6,5	2,0	0,9	-	
	II	113,1	113,1	6,4	26,0	63,2	2,0	6,5	-	6,5	1,6	0,9	-	
	III	106,3	106,3	5,8	22,5	61,3	2,1	5,9	-	6,5	1,3	0,9	-	
	IV	123,0	123,0	7,5	26,8	70,2	2,9	6,4	-	6,5	1,8	0,9	-	
1985	I	:	:	6,4	25,0	60,3	:	:	-	-	1,7	0,7	-	
1983	01	35,8	35,8	2,0	8,5	19,4	0,9	2,1	-	2,2	0,5	0,4	-	
	02	35,8	35,8	1,9	7,4	18,6	0,8	1,8	-	2,2	0,9	0,3	-	
	03	37,0	37,0	2,3	8,6	20,4	0,9	1,9	-	2,2	0,5	0,3	-	
	04	36,0	36,0	1,9	7,8	18,4	0,7	1,8	-	2,2	0,8	0,3	-	
	05	35,9	35,9	2,2	8,8	19,3	0,7	1,7	-	2,2	0,7	0,3	-	
	06	35,3	35,3	1,8	8,3	19,6	0,6	1,6	-	2,2	0,7	0,4	-	
	07	32,7	32,7	1,4	6,6	20,1	0,5	1,1	-	2,2	0,5	0,3	-	
	08	34,5	34,5	2,1	7,1	19,7	0,7	1,9	-	2,2	0,5	0,3	-	
	09	35,7	35,7	2,4	8,1	19,0	0,9	2,1	-	2,2	0,7	0,4	-	
	10	38,0	38,0	2,3	8,9	20,5	0,9	2,1	-	2,2	0,9	0,4	-	
	11	38,1	38,1	2,5	8,8	20,3	0,9	2,2	-	2,2	0,9	0,4	-	
	12	41,9	41,9	2,5	8,1	25,4	0,8	2,2	-	2,2	0,6	0,2	-	
1984	01	37,9	37,9	2,2	8,2	21,1	0,7	2,6	-	2,2	0,7	0,3	-	
	02	35,4	35,4	2,0	8,2	19,4	0,6	2,0	-	2,2	0,6	0,3	-	
	03	37,6	37,6	2,3	8,7	20,3	0,7	2,4	-	2,2	0,7	0,3	-	
	04	37,5	37,5	2,2	8,5	21,0	0,6	2,3	-	2,2	0,5	0,3	-	
	05	38,0	38,0	2,3	9,2	20,7	0,7	2,2	-	2,2	0,5	0,3	-	
	06	37,6	37,6	1,9	8,4	21,5	0,6	2,1	-	2,2	0,6	0,3	-	
	07	35,6	35,6	1,7	7,4	21,4	0,6	1,6	-	2,2	0,4	0,3	-	
	08	34,8	34,8	2,0	7,1	20,0	0,8	2,0	-	2,2	0,4	0,3	-	
	09	35,9	35,9	2,1	7,9	19,9	0,8	2,3	-	2,2	0,5	0,3	-	
	10	41,3	41,3	2,6	9,5	22,8	1,0	2,2	-	2,2	0,6	0,4	-	
	11	38,4	38,4	2,4	8,9	20,4	1,0	2,3	-	2,2	0,8	0,3	-	
	12	43,3	43,3	2,4	8,3	27,1	0,8	2,0	-	2,2	0,4	0,2	-	
1985	01	:	:	2,1	8,3	20,1	:	:	-	-	0,6	0,3	-	
	02	:	:	2,0	8,0	21,0	:	:	-	-	0,5	0,2	-	
	03	:	:	2,3	8,6	19,2	:	:	-	-	0,6	0,2	-	
	04	:	:	2,4	8,6	:	:	:	-	-	0,4	0,3	-	
	05	:	:	2,4	8,7	:	:	:	-	-	0,4	0,3	-	
GLEICHER ZEITRAUM DES VORJAHRES = 100			SAME PERIOD OF THE PREVIOUS YEAR = 100						MEME PERIODE DE L'ANNEE PRECEDENTE = 100					
1981	:	:	99,3	88,3	93,4	78,7	103,7	100,0	:	115,8	81,3	:		
1982	:	:	98,4	92,8	88,0	75,0	86,8	100,0	:	89,1	80,3	:		
1983	:	:	103,2	94,6	103,8	91,2	101,2	100,0	:	83,7	81,6	:		
1984	:	:	103,7	103,4	106,2	98,0	115,1	100,0	:	81,7	90,0	:		
1983	I	92,7	92,7	98,5	89,1	95,6	89,9	97,1	100,0	83,3	79,2	71,4	100,0	
	II	97,1	97,1	107,8	98,3	97,8	93,0	96,9	100,0	83,3	95,7	90,9	100,0	
	III	102,0	102,0	110,2	95,1	104,5	90,5	101,9	100,0	125,0	68,0	76,9	100,0	
	IV	107,2	107,2	98,9	96,3	118,5	91,5	108,5	100,0	83,3	92,3	90,9	100,0	
1984	I	103,9	103,9	106,1	102,4	104,3	80,6	120,7	100,0	100,0	105,3	90,0	100,0	
	II	107,5	107,5	106,4	104,2	110,2	96,2	126,6	100,0	100,0	72,7	90,0	100,0	
	III	103,4	103,4	99,1	102,9	104,3	103,7	115,4	100,0	100,0	76,5	90,0	100,0	
	IV	104,1	104,1	103,3	104,0	106,0	111,8	100,5	100,0	100,0	75,0	90,0	100,0	
1985	I	:	:	98,5	99,5	99,1	:	:	100,0	0,0	85,0	77,8	100,0	
1983	01	:	:	98,1	90,1	97,2	91,8	98,6	100,0	:	62,5	80,0	:	
	02	:	:	94,3	88,2	95,6	82,1	95,6	100,0	:	112,5	75,0	:	
	03	:	:	102,5	89,0	94,1	95,6	96,9	100,0	:	62,5	60,0	:	
	04	:	:	95,2	95,5	83,8	89,5	87,0	100,0	:	114,3	100,0	:	
	05	:	:	120,1	109,4	105,0	97,0	105,1	100,0	:	87,5	100,0	:	
	06	:	:	109,4	90,9	107,4	93,1	101,4	100,0	:	87,5	80,0	:	
	07	:	:	104,1	91,1	101,9	95,9	89,2	100,0	:	62,5	100,0	:	
	08	:	:	108,6	103,3	106,6	89,2	104,1	100,0	:	83,3	60,0	:	
	09	:	:	115,7	92,0	105,1	88,6	107,7	100,0	:	63,6	80,0	:	
	10	:	:	99,9	96,2	116,4	91,5	100,0	100,0	:	90,0	100,0	:	
	11	:	:	104,1	90,7	124,1	92,9	112,9	100,0	:	100,0	80,0	:	
	12	:	:	93,3	103,2	115,9	90,1	113,1	100,0	:	85,7	100,0	:	
1984	01	:	:	114,5	96,2	109,1	79,3	124,0	100,0	:	140,0	75,0	:	
	02	:	:	107,0	110,7	104,5	85,0	109,6	100,0	:	66,7	100,0	:	
	03	:	:	98,3	101,4	99,6	78,0	127,9	100,0	:	140,0	100,0	:	
	04	:	:	111,6	108,4	113,7	83,9	126,6	100,0	:	62,5	100,0	:	
	05	:	:	102,8	104,0	107,4	104,0	126,8	100,0	:	71,4	100,0	:	
	06	:	:	105,4	100,5	109,5	101,9	126,5	100,0	:	85,7	75,0	:	
	07	:	:	124,4	112,4	106,7	109,9	145,2	100,0	:	80,0	100,0	:	
	08	:	:	95,2	100,1	101,5	111,7	106,5	100,0	:	80,0	100,0	:	
	09	:	:	87,9	97,8	104,5	93,6	107,9	100,0	:	71,4	75,0	:	
	10	:	:	116,9	107,6	111,0	113,6	105,5	100,0	:	66,7	100,0	:	
	11	:	:	96,8	101,9	100,3	118,9	104,3	100,0	:	88,9	75,0	:	
	12	:	:	97,4	102,3	106,6	102,2	91,7	100,0	:	66,7	100,0	:	
1985	01	:	:	93,9	102,0	95,0	:	:	100,0	:	85,7	100,0	:	
	02	:	:	99,1	97,8	108,2	:	:	100,0	:	83,3	66,7	:	
	03	:	:	102,4	98,9	94,5	:	:	100,0	:	85,7	66,7	:	
	04	:	:	110,0	101,4	:	:	:	100,0	:	80,0	100,0	:	
	05	:	:	106,5	94,7	:	:	:	100,0	:	80,0	100,0	:	

RINDER
AUSSENHANDELADULT CATTLE
EXTERNAL TRADEGROS BOVINS
COMMERCE EXTERIEUR

	EUR-10		EUR-9		DEUTSCH- LAND		FRANCE	ITALIA	NEDER- LAND	U.E.B.L. B.L.E.U.	UNITED KINGDOM	IRELAND	DANMARK	HELLAS
	I	I	I	I	I	I	I	I	I	I	I	I	I	I
1000 STUECK														
EINFUHR LEBENDER TIERE														
1981	831,1	828,5	141,2	28,5	1900,6	23,5	44,1	136,1	85,1	0,1	2,6			
1982	1103,0	1087,0	145,8	25,1	1912,7	40,0	59,6	134,5	47,0	0,1	16,0			
1983	966,2	935,0	135,4	30,7	1808,5	51,3	45,4	187,7	15,4	0,1	31,3			
1984	903,4	873,5	150,5	37,8	1691,7	32,3	31,1	214,2	21,2	0,3	30,1			
1983														
I	258,5	253,6	37,2	6,1	447,7	10,2	10,9	45,3	3,2	-	4,9			
II	334,2	328,4	35,0	8,2	504,6	15,7	13,0	37,0	2,8	-	5,8			
III	234,5	225,7	30,4	6,6	428,1	9,8	9,5	38,7	5,3	0,1	8,8			
IV	139,7	128,6	32,9	9,8	428,1	15,5	12,0	66,7	4,1	-	11,7			
1984														
I	306,7	301,3	38,1	8,1	481,1	7,2	8,4	57,6	4,0	-	5,6			
II	319,4	313,6	37,4	9,0	477,0	4,3	10,0	41,9	6,0	-	5,8			
III	176,0	169,6	36,6	9,4	356,7	6,9	6,3	42,8	5,1	-	6,4			
IV	123,5	112,6	38,4	11,3	376,9	13,9	6,4	71,9	6,1	0,3	12,3			
1985														
I	:	:	43,6	9,2	397,9	8,9	:	39,8	3,3	0,1	:			
1983														
01	82,7	82,1	11,7	1,9	151,4	3,6	2,9	8,1	1,4	-	0,6			
02	118,1	115,4	12,4	1,8	165,1	3,7	3,4	15,5	0,9	-	2,8			
03	57,7	56,1	13,1	2,5	131,2	3,0	4,6	21,7	0,9	-	1,6			
04	128,4	126,5	13,5	2,5	196,0	3,9	4,2	17,5	0,7	-	1,8			
05	88,6	86,6	12,1	2,9	135,8	5,3	5,3	10,1	1,1	-	2,0			
06	117,2	115,3	9,3	2,7	172,8	6,5	3,4	9,4	1,0	-	2,0			
07	97,0	95,2	9,1	1,5	138,0	3,2	2,1	12,4	0,7	0,1	1,7			
08	91,6	90,8	10,3	2,0	159,1	2,6	3,3	11,1	1,9	-	0,9			
09	45,9	39,7	11,0	3,1	131,0	4,0	4,1	15,2	2,7	-	6,2			
10	26,7	26,0	12,1	3,8	133,2	4,6	4,0	19,3	1,8	-	1,3			
11	61,5	53,1	11,6	3,0	159,2	6,0	4,3	31,3	1,2	-	8,4			
12	51,4	49,5	9,2	3,0	135,7	4,9	3,8	16,1	1,1	-	2,0			
1984														
01	84,3	82,0	11,4	2,8	139,2	3,3	2,8	10,3	1,4	-	2,5			
02	71,8	70,8	13,3	2,4	137,5	2,3	2,2	19,8	1,4	-	1,0			
03	150,6	148,5	13,3	2,8	204,4	1,6	3,4	27,5	1,2	-	2,1			
04	97,9	95,9	12,7	3,2	147,6	0,8	3,4	17,1	1,1	-	2,1			
05	94,7	93,5	12,8	3,3	158,1	1,9	4,1	16,8	3,2	-	1,2			
06	126,7	124,2	11,9	2,5	171,3	1,6	2,6	8,0	1,7	-	2,5			
07	96,3	95,0	9,5	1,8	136,0	1,7	2,3	6,6	1,3	-	1,3			
08	27,7	25,6	11,6	2,4	98,9	2,8	1,9	10,4	1,9	-	2,1			
09	52,0	49,0	15,6	5,1	121,7	2,4	2,1	25,8	1,9	-	3,0			
10	47,0	44,3	15,7	4,5	161,0	4,7	2,3	30,7	2,3	0,2	5,7			
11	28,8	23,0	13,7	4,1	107,3	5,0	2,2	31,1	1,8	-	7,1			
12	47,7	45,2	9,0	2,7	128,5	4,1	1,9	10,1	2,0	0,1	2,5			
1985														
01	:	:	16,7	3,3	109,4	3,4	:	4,3	2,3	-	:			
02	:	:	12,5	2,6	135,8	2,6	:	16,8	0,6	0,1	:			
03	:	:	14,4	3,3	152,7	2,9	:	18,7	0,4	-	:			
04	:	:	12,5	3,8	:	:	:	:	0,9	-	:			
05	:	:	12,9	4,2	:	:	:	:	0,7	0,1	:			
AUSFUHR LEBENDER TIERE														
1981	0,0	0,0	193,0	617,9	-	36,1	45,9	94,1	530,5	13,1	-			
1982	0,0	0,0	198,4	601,7	1,3	31,1	28,0	53,8	354,9	8,8	-			
1983	0,0	0,0	208,6	580,6	7,6	30,7	44,8	18,7	439,2	9,2	0,0			
1984	0,0	0,0	192,0	595,8	18,0	27,0	60,8	24,1	378,0	9,8	0,2			
1983														
I	-	-	44,2	146,6	1,5	8,4	7,5	4,1	93,4	1,5	-			
II	-	-	51,9	106,9	3,3	6,4	11,5	3,4	102,6	1,9	-			
III	0,0	-	52,7	116,2	0,9	4,4	10,6	5,2	110,6	2,1	-			
IV	0,7	1,3	59,8	210,9	2,0	11,5	15,3	6,0	132,6	3,7	0,0			
1984														
I	-	-	47,3	128,3	7,9	6,8	11,2	3,9	96,2	1,7	0,2			
II	-	-	42,3	111,3	2,3	7,2	12,4	6,9	87,0	2,7	-			
III	3,7	3,7	46,2	137,4	2,8	4,0	13,7	5,7	85,4	2,6	-			
IV	18,5	19,8	56,2	218,8	4,9	9,0	23,6	7,6	109,4	2,8	-			
1985														
I	:	:	38,7	149,3	2,8	8,1	:	5,1	68,5	1,5	:			
1983														
01	-	-	14,3	55,8	-	3,6	2,2	1,5	21,0	0,5	-			
02	-	-	11,1	37,4	0,8	2,6	2,2	1,4	31,2	0,7	-			
03	-	-	18,8	53,4	0,6	2,2	3,1	1,2	41,2	0,3	-			
04	-	-	17,4	40,9	1,1	2,3	3,2	1,0	45,5	0,5	-			
05	-	-	16,9	34,6	1,1	2,7	3,5	1,1	25,5	0,7	-			
06	-	-	17,6	31,4	1,1	1,4	4,8	1,3	31,6	0,7	-			
07	-	-	10,6	23,8	0,8	0,7	2,3	0,9	32,6	0,1	-			
08	-	-	18,2	33,6	-	1,5	3,4	2,1	39,8	0,9	-			
09	-	-	23,9	58,9	0,1	2,2	4,8	2,2	38,2	1,1	-			
10	0,7	1,3	21,4	69,7	-	2,8	4,8	2,5	50,9	1,9	-			
11	-	-	20,0	77,2	2,0	4,0	5,6	2,0	51,5	1,2	-			
12	-	-	18,4	63,9	-	4,7	5,0	1,5	30,2	0,6	0,0			
1984														
01	-	-	16,3	40,3	2,4	3,1	3,8	1,2	21,5	0,8	-			
02	-	-	16,5	42,1	5,3	1,4	3,8	1,4	37,0	0,6	0,2			
03	-	-	14,5	45,9	0,2	2,2	3,6	1,3	37,7	0,3	-			
04	-	-	11,5	37,2	0,6	1,9	4,4	1,2	31,7	1,4	-			
05	-	-	18,6	40,5	1,7	2,7	4,0	2,9	35,6	0,7	-			
06	-	-	12,2	33,5	-	2,6	3,9	2,8	19,7	0,6	-			
07	-	-	11,9	24,8	-	0,9	2,5	1,3	22,3	0,5	-			
08	3,7	3,7	18,5	48,5	2,8	1,1	4,2	2,0	29,9	1,0	-			
09	-	-	15,8	64,1	0,0	2,1	7,0	2,4	33,2	1,1	-			
10	-	-	20,8	75,5	1,5	4,1	8,8	2,5	42,7	1,2	-			
11	18,5	19,8	17,7	85,6	1,2	2,7	9,1	2,5	42,3	1,0	-			
12	-	-	17,8	57,7	2,2	2,2	5,7	2,6	24,4	0,6	-			
1985														
01	:	:	13,1	34,4	1,2	2,5	:	3,0	13,4	0,3	:			
02	:	:	12,3	58,2	0,2	3,4	:	0,9	27,6	0,6	:			
03	:	:	13,3	56,7	1,5	2,2	:	1,2	27,5	0,6	:			
04	:	:	14,3	42,1	:	:	:	:	29,8	0,7	:			
05	:	:	17,8	39,8	:	:	:	:	31,5	1,2	:			

RINDER & KÄLBER
AUSSENHANDELCATTLE (TOTAL)
EXTERNAL TRADEBOVINS (TOTAL)
COMMERCE EXTERIEUR

	I I I	I I I	I I I	I I I	I I I	I I I	I I I	I I I	I I I	I I I	I I I	I I I
	EUR-10	EUR-9	DEUTSCH- LAND	FRANCE	ITALIA	NEDER- LAND	U.E.B.L. B.L.E.U.	UNITED KINGDOM	IRELAND	DANMARK	HELLAS	
	1000 TONNEN			1000 M. TONS				1000 TONNES				
	EINFUHR LEBENDER TIERE			IMPORT OF LIVE ANIMALS				IMPORTATION D'ANIMAUX VIVANTS				
1981	65,6	64,4	42,0	13,4	247,0	10,1	16,3	28,1	23,3	-	1,6	
1982	74,8	71,8	42,7	14,2	252,4	15,5	20,8	27,0	14,3	0,0	3,5	
1983	94,5	90,2	44,4	17,5	229,2	18,9	15,2	43,8	4,1	-	4,9	
1984	74,4	70,1	48,1	20,1	201,2	13,1	12,0	56,0	5,5	0,1	5,2	
1983	I	19,8	19,0	12,1	3,3	60,9	3,5	3,7	9,8	0,8	-	0,8
	II	35,6	34,6	12,2	4,1	68,2	5,2	4,1	8,6	0,8	-	1,0
	III	20,2	19,1	9,9	4,9	50,2	4,0	3,4	9,1	1,4	-	1,3
	IV	18,9	17,5	10,2	5,2	49,8	6,2	4,0	16,3	1,1	-	1,8
1984	I	19,7	18,9	12,6	4,3	59,8	2,5	3,4	13,9	1,3	-	0,9
	II	19,5	18,7	12,2	5,2	57,5	1,7	3,2	11,3	1,5	-	1,1
	III	16,0	15,0	11,3	6,2	39,1	2,8	2,4	11,3	1,3	-	1,1
	IV	19,1	17,5	11,9	4,4	44,7	6,2	2,9	19,5	1,4	0,1	2,0
1985	I	:	:	13,8	4,0	53,0	3,7	:	10,0	0,9	-	:
1983	01	6,1	6,0	3,8	1,0	18,9	1,2	1,1	1,9	0,4	-	0,1
	02	6,3	5,9	4,0	1,0	20,6	1,2	1,1	3,4	0,2	-	0,4
	03	7,4	7,2	4,4	1,3	21,4	1,1	1,5	4,5	0,2	-	0,3
	04	18,1	17,9	4,4	1,2	27,0	1,3	1,3	4,0	0,2	-	0,4
	05	9,4	9,1	4,3	1,4	17,7	1,7	1,6	2,3	0,3	-	0,3
	06	8,1	7,7	3,4	1,5	23,5	2,2	1,2	2,3	0,3	-	0,3
	07	6,7	6,5	3,1	1,1	15,9	1,1	0,8	3,0	0,2	-	0,3
	08	6,1	6,1	3,4	1,7	19,0	1,0	1,1	2,6	0,5	-	-
	09	7,4	6,5	3,4	2,1	15,3	1,9	1,4	3,5	0,7	-	1,0
	10	5,3	5,2	3,7	1,8	14,7	2,1	1,3	4,4	0,5	-	0,2
	11	7,0	6,0	3,5	1,8	18,3	2,3	1,5	7,8	0,3	-	1,3
	12	6,6	6,3	2,9	1,5	16,8	1,7	1,2	4,1	0,3	-	0,3
1984	01	5,9	5,6	4,0	1,5	16,7	1,1	1,3	3,0	0,4	-	0,3
	02	6,4	6,3	4,3	1,3	17,3	0,8	1,0	4,6	0,5	-	0,2
	03	7,4	7,1	4,4	1,4	25,9	0,6	1,1	6,3	0,4	-	0,4
	04	6,7	6,6	3,9	1,4	18,8	0,4	1,1	4,7	0,3	-	0,3
	05	6,1	5,8	4,3	1,9	18,5	0,7	1,3	4,4	0,8	-	0,3
	06	6,7	6,3	4,0	1,9	20,3	0,6	0,8	2,2	0,4	-	0,6
	07	4,9	4,6	3,3	1,5	14,0	0,7	0,7	1,9	0,3	-	0,3
	08	5,3	5,0	3,5	2,1	12,3	1,1	0,8	2,7	0,5	-	0,3
	09	5,8	5,3	4,6	2,5	12,8	1,1	0,9	6,7	0,5	-	0,5
	10	7,7	7,3	4,7	2,0	16,1	2,2	1,0	8,2	0,5	0,1	0,5
	11	5,8	4,9	4,2	1,2	12,6	2,3	0,9	8,8	0,4	-	1,1
	12	5,6	5,3	2,9	1,2	16,1	1,6	1,0	2,5	0,5	-	0,4
1985	01	:	:	5,1	1,5	14,1	1,3	:	1,2	0,7	-	:
	02	:	:	4,1	1,2	19,4	1,2	:	4,1	0,1	-	:
	03	:	:	4,6	1,3	19,5	1,2	:	4,7	0,1	-	:
	04	:	:	4,1	1,8	:	:	:	:	0,2	-	:
	05	:	:	4,3	2,2	:	:	:	:	0,2	0,1	:
	AUSFUHR LEBENDER TIERE			EXPORT OF LIVE ANIMALS				EXPORTATION D'ANIMAUX VIVANTS				
1981	127,0	127,4	69,5	161,1	-	22,0	15,4	31,4	142,6	1,3	-	
1982	71,6	72,1	74,8	161,6	0,4	20,6	11,6	22,2	95,2	0,8	-	
1983	106,2	106,9	78,0	143,6	3,2	19,8	17,9	11,2	115,5	0,5	0,0	
1984	109,4	110,3	71,3	151,2	6,7	21,9	23,9	12,4	108,7	0,3	0,0	
1983	I	8,9	8,9	17,1	31,0	0,5	5,1	3,1	24,7	-	-	
	II	21,6	21,8	19,3	30,1	1,6	5,7	4,5	27,4	-	-	
	III	29,9	30,1	19,1	32,6	0,4	4,1	4,3	30,1	0,2	-	
	IV	45,8	46,1	22,4	49,8	0,7	4,9	6,0	33,3	0,3	0,0	
1984	I	15,4	15,4	18,1	35,1	2,9	5,2	5,0	25,6	-	-	0,0
	II	12,9	13,3	15,8	30,5	0,9	6,6	5,3	3,0	-	-	
	III	32,3	32,4	17,3	35,9	1,0	4,8	3,0	24,3	0,2	-	
	IV	48,8	49,2	20,2	49,7	1,9	5,2	8,3	33,6	0,1	-	
1985	I	:	:	14,2	36,4	1,0	5,6	:	2,2	19,7	-	:
1983	01	1,5	1,5	5,7	9,3	-	1,3	0,9	1,0	5,6	-	-
	02	0,2	0,2	4,5	9,4	0,3	1,8	0,9	0,7	8,4	-	-
	03	7,1	7,2	7,0	12,3	0,3	2,0	1,3	10,7	-	-	-
	04	12,2	12,3	6,5	10,8	0,8	1,9	1,3	12,1	-	-	-
	05	7,5	7,6	6,3	10,1	0,4	2,1	1,4	0,6	7,0	-	-
	06	1,9	1,9	6,5	9,2	0,4	1,7	1,8	0,7	8,3	-	-
	07	4,7	4,7	4,2	7,6	0,4	1,1	1,0	0,6	8,7	-	-
	08	8,7	8,7	6,7	9,6	-	1,6	1,4	1,0	11,5	0,1	-
	09	16,6	16,7	8,3	15,4	0,0	1,3	1,9	1,5	9,9	0,1	-
	10	17,5	17,6	7,9	17,4	-	1,3	1,8	1,6	10,8	0,2	-
	11	15,3	15,5	7,5	17,8	0,7	1,7	2,2	1,3	13,8	-	-
	12	13,0	13,0	7,0	14,5	-	1,9	2,0	1,1	8,7	0,1	0,0
1984	01	6,0	6,0	6,4	10,4	0,9	1,8	1,6	0,9	6,3	-	0,0
	02	9,3	9,3	6,2	10,9	2,0	1,5	1,7	0,9	9,6	-	-
	03	0,1	0,1	5,4	13,8	0,1	1,8	1,7	0,7	9,7	-	-
	04	3,8	3,9	4,3	10,3	0,2	1,6	1,9	0,6	9,0	-	-
	05	8,2	8,2	6,8	11,1	0,7	2,6	1,8	1,1	10,3	-	-
	06	0,9	1,1	4,6	9,1	0,0	2,4	1,6	1,3	5,9	-	-
	07	4,4	4,4	4,7	7,6	-	1,7	1,2	0,6	6,4	-	-
	08	15,7	15,7	6,8	12,8	1,0	1,7	1,6	1,0	8,7	-	-
	09	12,2	12,3	5,7	15,4	0,0	1,5	2,5	1,4	9,2	0,2	-
	10	18,9	19,0	7,5	17,8	0,6	2,1	3,0	1,4	14,2	0,1	-
	11	18,3	18,5	6,2	18,9	0,4	1,6	3,4	1,4	12,2	-	-
	12	11,6	11,6	6,5	13,0	0,8	1,5	2,0	1,1	7,2	-	-
1985	01	:	:	4,9	8,9	0,4	1,6	:	1,2	3,9	-	:
	02	:	:	4,5	13,7	0,1	2,1	:	0,5	7,8	-	:
	03	:	:	4,7	13,8	0,5	1,9	:	0,5	8,0	-	:
	04	:	:	5,3	10,9	:	:	:	:	8,6	-	:
	05	:	:	6,2	10,5	:	:	:	:	9,2	-	:

RINDER & KÄLBER
AUSSENHANDELCATTLE (TOTAL)
EXTERNAL TRADEBOVINS (TOTAL)
COMMERCE EXTERIEUR

	I	I	I	I	I	I	I	I	I	I	I	I	I
	EUR-10	EUR-9	DEUTSCH- LAND	FRANCE	ITALIA	NEDER- LAND	U.E.B.L. B.L.E.U.	UNITED KINGDOM	IRELAND	DANMARK	HELLAS		
1000 STUECK		1000 HEAD											
EINFUHR LEBENDER TIERE		IMPORT OF LIVE ANIMALS											
IMPORTATION D'ANIMAUX VIVANTS													
1981	354,2	339,7	297,1	207,9	2340,7	116,3	99,0	137,3	108,2	0,1	18,8		
1982	432,8	413,7	306,7	241,5	2366,1	123,9	125,3	136,9	63,4	0,1	23,1		
1983	594,2	561,5	349,9	255,8	2273,1	145,0	105,7	189,9	24,2	0,1	39,7		
1984	537,8	500,8	393,6	274,3	2126,8	145,5	95,4	215,7	33,5	0,3	45,5		
1983	I	135,7	129,9	95,6	48,3	549,5	18,5	22,5	45,4	7,9	-	6,0	
	II	194,3	187,6	107,4	51,7	624,3	24,4	27,0	37,9	3,9	-	7,8	
	III	161,8	151,8	76,5	87,3	544,9	38,9	25,5	39,7	5,6	0,1	11,7	
	IV	122,3	112,0	70,2	68,5	554,4	63,2	30,6	66,9	6,8	-	14,2	
1984	I	149,5	143,4	105,4	47,7	587,0	13,0	22,5	57,6	10,7	-	6,7	
	II	213,0	205,8	108,4	77,4	601,4	16,4	24,4	42,9	7,4	-	9,1	
	III	124,3	115,6	86,9	105,7	457,6	31,1	22,0	43,1	5,4	-	9,6	
	IV	120,2	103,5	92,9	43,5	480,8	84,9	26,5	72,1	10,0	0,3	20,1	
1985	I	:	:	116,8	37,1	478,3	39,4	:	39,9	7,3	0,1	:	
1983	01	42,2	40,9	25,8	16,1	191,5	6,5	8,6	8,1	3,2	-	1,4	
	02	51,5	48,6	31,7	15,1	198,2	5,9	5,7	15,5	2,3	-	2,9	
	03	42,0	40,5	38,1	17,1	159,8	6,1	8,2	21,8	2,4	-	1,7	
	04	71,9	69,9	36,6	13,4	231,0	5,6	6,7	17,5	1,6	-	2,6	
	05	46,4	44,3	38,3	16,7	176,1	8,0	10,6	10,5	1,3	-	2,5	
	06	76,0	73,4	32,7	21,6	217,2	10,9	9,7	9,9	1,0	-	2,6	
	07	63,9	61,6	26,6	20,6	179,4	6,1	7,4	13,0	0,8	0,1	2,3	
	08	49,9	49,1	26,7	31,5	200,1	7,6	8,2	11,5	1,9	-	0,9	
	09	48,0	41,2	23,2	35,2	165,4	25,2	9,9	15,2	2,9	-	8,5	
	10	35,0	34,1	23,9	26,2	175,4	29,1	10,7	19,4	2,2	-	1,5	
	11	43,6	36,1	24,2	23,3	204,1	11,7	11,4	31,4	2,3	-	20,5	
	12	43,7	41,7	22,0	19,0	174,9	11,7	8,6	16,1	2,3	-	2,2	
1984	01	38,7	36,2	33,6	16,7	172,6	5,7	9,0	10,3	2,3	-	2,6	
	02	51,1	50,0	34,0	16,1	169,2	3,7	6,6	19,8	4,3	-	1,5	
	03	59,7	57,2	37,8	14,9	245,3	3,5	6,9	27,5	4,1	-	2,6	
	04	50,2	49,6	33,2	13,0	181,3	5,6	7,3	17,1	2,0	-	2,5	
	05	70,2	68,0	40,5	28,9	198,8	5,5	9,4	17,0	3,6	-	2,3	
	06	92,6	88,3	34,7	35,5	221,4	5,3	7,7	8,8	1,8	-	4,3	
	07	56,0	52,4	30,4	34,0	176,8	6,0	5,1	6,9	1,4	-	3,6	
	08	33,5	31,3	25,1	42,9	123,1	9,3	8,9	10,4	2,0	-	2,8	
	09	34,8	31,9	31,4	28,8	157,7	15,9	8,0	25,8	2,0	-	3,7	
	10	41,2	38,5	34,4	18,5	181,1	35,0	9,9	30,7	2,8	0,2	3,2	
	11	34,3	28,2	30,8	15,0	137,9	31,8	8,8	31,2	3,6	-	8,1	
	12	44,6	36,9	27,7	10,0	161,8	18,2	7,7	10,2	3,6	0,1	8,4	
1985	01	:	:	34,7	13,6	136,6	11,8	:	4,3	4,0	-	:	
	02	:	:	39,2	12,4	156,3	13,9	:	16,8	1,9	0,1	:	
	03	:	:	43,0	11,1	185,3	13,7	:	18,8	1,4	-	:	
	04	:	:	36,8	19,5	:	:	:	1,5	:	-	:	
	05	:	:	33,4	31,1	:	:	:	1,0	0,1	-	:	
AUSFUHR LEBENDER TIERE		EXPORT OF LIVE ANIMALS											
EXPORTATION D'ANIMAUX VIVANTS													
1981	491,1	495,4	540,2	1633,3	-	303,6	115,4	320,7	536,0	13,1	-		
1982	312,3	316,2	593,0	1610,6	3,7	312,2	91,6	287,5	359,1	8,8	-		
1983	526,2	533,2	563,2	1612,1	9,2	313,1	125,8	241,1	441,6	9,2	0,0		
1984	489,6	497,8	508,1	1562,6	20,3	395,3	173,0	233,6	379,5	9,8	0,2		
1983	I	140,9	141,1	131,4	402,5	1,8	84,3	28,4	55,2	93,9	1,5	-	
	II	69,7	70,7	131,4	351,4	4,4	106,1	29,9	31,5	103,4	1,9	-	
	III	85,3	87,1	138,2	338,5	1,1	67,7	29,3	65,4	111,5	1,1	-	
	IV	250,3	254,1	162,1	519,7	2,0	55,0	38,3	89,0	132,8	3,7	0,0	
1984	I	96,8	97,2	131,2	382,5	8,6	91,3	38,0	48,1	96,2	1,7	0,2	
	II	89,0	90,9	113,6	337,6	2,6	135,6	40,4	43,0	87,9	2,7	-	
	III	122,5	123,5	127,0	340,9	2,8	99,5	38,9	62,2	85,8	2,6	-	
	IV	250,4	253,8	136,3	501,5	6,2	68,9	55,7	80,3	109,6	2,8	-	
1985	I	:	:	102,3	397,0	4,1	96,3	:	30,1	68,5	1,5	:	
1983	01	32,6	32,7	47,1	134,2	-	17,6	9,2	21,7	21,4	0,5	-	
	02	6,2	6,2	36,3	110,1	0,8	28,5	7,9	16,5	31,2	0,7	-	
	03	102,1	102,2	48,1	158,1	1,0	38,2	11,3	17,0	41,3	0,3	-	
	04	25,9	26,5	43,9	122,7	2,2	35,1	9,3	9,5	45,6	0,5	-	
	05	28,6	29,1	42,6	119,4	1,1	37,6	9,0	10,0	25,8	0,7	-	
	06	15,1	15,1	44,8	109,2	1,1	33,4	11,6	12,0	32,0	0,7	-	
	07	-	-	31,3	84,6	0,8	23,0	7,2	12,3	33,1	0,1	-	
	08	7,1	7,1	48,8	98,2	-	27,7	9,6	20,1	40,2	0,9	-	
	09	78,1	79,9	58,1	155,6	0,2	17,0	12,5	33,0	38,2	1,1	-	
	10	98,6	99,3	57,2	182,8	-	13,6	12,3	33,3	50,9	1,9	-	
	11	77,9	80,8	54,4	190,0	2,0	19,9	14,1	30,7	51,7	1,2	-	
	12	73,8	74,0	50,6	146,9	-	21,6	11,9	25,0	30,2	0,6	0,0	
1984	01	31,9	31,8	46,0	120,4	2,6	27,1	10,7	16,9	21,5	0,8	0,2	
	02	64,9	65,3	44,3	119,7	5,8	31,5	13,2	16,8	37,0	0,6	-	
	03	0,0	0,1	40,9	142,5	0,2	32,8	14,1	14,4	37,7	0,3	-	
	04	39,3	41,1	34,3	126,1	0,8	31,4	15,0	10,5	31,7	1,4	-	
	05	49,7	49,8	42,6	122,2	1,8	56,3	12,6	13,7	35,7	0,7	-	
	06	0,0	0,0	36,7	89,3	0,0	48,0	12,9	18,8	20,5	0,6	-	
	07	-	-	39,5	84,7	-	38,6	10,1	12,4	22,4	0,5	-	
	08	75,9	76,4	47,8	116,1	2,8	37,4	12,0	19,6	30,2	1,0	-	
	09	46,7	47,0	39,8	140,1	0,0	23,5	16,8	30,2	33,2	1,1	-	
	10	75,5	80,4	51,7	183,5	2,0	25,1	16,4	31,9	42,8	1,2	-	
	11	112,9	114,8	40,0	188,0	1,3	21,9	22,2	29,0	42,3	1,0	-	
	12	58,0	58,6	44,5	130,1	2,9	21,9	17,1	19,4	24,5	0,6	-	
1985	01	:	:	38,2	103,6	1,8	25,6	:	15,3	13,4	0,3	:	
	02	:	:	32,9	144,5	0,7	33,6	:	8,2	27,6	0,6	:	
	03	:	:	31,2	148,9	1,7	37,0	:	6,6	27,5	0,6	:	
	04	:	:	39,1	126,7	:	:	:	:	30,1	0,7	:	
	05	:	:	40,0	111,6	:	:	:	:	31,9	1,2	:	

EINHUEFER NETTOERZEUGUNG (SCHLACHTUNGEN)		HORSES NET PRODUCTION (SLAUGHTERING)							EQUIDES PRODUCTION NETTE (ABATTAGES)				
I EUR-10 I EUR-9		IDEUTSCH- I LAND	FRANCE I	ITALIA I	NEDER- I LAND	IBELGIE I BELGIE	LUXEM- I BOURG	UNITED I KINGDOM	IRELAND I	DANMARK I	HELLAS I		
1000 TONNEN		1000 M.TONS							1000 TONNES				
1981	103,6	103,6	6,4	30,5	47,4	2,6	6,2	-	6,0	2,7	1,8	-	
1982	97,7	97,7	6,5	28,4	44,7	1,9	5,0	-	7,1	2,6	1,4	-	
1983	98,4	98,4	6,6	27,3	47,7	1,9	5,1	-	6,5	2,0	1,2	-	
1984	104,9	104,9	6,9	28,6	51,5	2,0	6,2	-	6,5	1,9	1,2	-	
1983	I	24,2	24,2	1,6	6,8	11,7	0,5	1,3	-	1,6	0,4	0,3	-
	II	24,3	24,3	1,6	7,2	11,4	0,4	1,2	-	1,6	0,6	0,3	-
	III	23,0	23,0	1,5	6,1	11,4	0,5	1,2	-	1,6	0,4	0,3	-
	IV	26,8	26,8	1,9	7,2	13,2	0,5	1,4	-	1,6	0,6	0,3	-
1984	I	25,5	25,5	1,6	7,1	12,1	0,4	1,7	-	1,6	0,6	0,3	-
	II	26,7	26,7	1,7	7,5	13,1	0,4	1,6	-	1,6	0,5	0,3	-
	III	24,5	24,5	1,6	6,5	12,3	0,5	1,4	-	1,6	0,3	0,3	-
	IV	28,2	28,2	2,0	7,5	14,0	0,6	1,5	-	1,6	0,5	0,3	-
1985	I	:	:	1,7	7,1	12,0	:	:	-	-	0,5	0,2	-
1983	01	8,0	8,0	0,5	2,3	3,8	0,2	0,5	-	0,5	0,1	0,1	-
	02	7,8	7,8	0,5	2,0	3,8	0,2	0,4	-	0,5	0,2	0,1	-
	03	8,4	8,4	0,6	2,4	4,0	0,2	0,4	-	0,5	0,1	0,1	-
	04	7,8	7,8	0,5	2,3	3,7	0,1	0,4	-	0,5	0,2	0,1	-
	05	8,3	8,3	0,6	2,5	3,8	0,2	0,4	-	0,5	0,2	0,1	-
	06	8,2	8,2	0,5	2,4	4,0	0,1	0,4	-	0,5	0,2	0,1	-
	07	7,4	7,4	0,4	1,9	4,0	0,1	0,3	-	0,5	0,2	0,1	-
	08	7,6	7,6	0,5	2,0	3,8	0,1	0,4	-	0,5	0,1	0,1	-
	09	8,0	8,0	0,6	2,3	3,6	0,2	0,5	-	0,5	0,2	0,1	-
	10	8,6	8,6	0,6	2,5	4,0	0,2	0,4	-	0,5	0,2	0,1	-
	11	8,7	8,7	0,7	2,4	4,0	0,2	0,5	-	0,5	0,2	0,1	-
	12	9,6	9,6	0,6	2,3	5,2	0,2	0,5	-	0,5	0,2	0,1	-
1984	01	8,6	8,6	0,6	2,3	4,2	0,1	0,6	-	0,5	0,2	0,1	-
	02	8,1	8,1	0,5	2,3	3,8	0,1	0,5	-	0,5	0,2	0,1	-
	03	8,8	8,8	0,6	2,5	4,1	0,1	0,6	-	0,5	0,2	0,1	-
	04	8,7	8,7	0,6	2,4	4,2	0,1	0,6	-	0,5	0,1	0,1	-
	05	9,1	9,1	0,6	2,6	4,4	0,2	0,5	-	0,5	0,2	0,1	-
	06	8,9	8,9	0,5	2,4	4,5	0,1	0,5	-	0,5	0,2	0,1	-
	07	8,3	8,3	0,5	2,2	4,4	0,1	0,4	-	0,5	0,1	0,1	-
	08	7,9	7,9	0,5	2,0	3,9	0,2	0,5	-	0,5	0,1	0,1	-
	09	8,3	8,3	0,6	2,3	4,0	0,2	0,5	-	0,5	0,1	0,1	-
	10	9,5	9,5	0,7	2,7	4,5	0,2	0,5	-	0,5	0,2	0,1	-
	11	9,0	9,0	0,7	2,5	4,2	0,2	0,5	-	0,5	0,2	0,1	-
	12	9,7	9,7	0,6	2,3	5,3	0,2	0,5	-	0,5	0,1	0,1	-
1985	01	:	:	0,6	2,4	4,0	:	:	-	-	0,2	0,1	-
	02	:	:	0,5	2,3	4,2	:	:	-	-	0,1	0,1	-
	03	:	:	0,6	2,5	3,8	:	:	-	-	0,2	0,1	-
	04	:	:	0,7	2,5	:	:	:	-	-	0,1	0,1	:
	05	:	:	0,7	2,5	:	:	:	-	-	0,1	0,1	:
GLEICHER ZEITRAUM DES VORJAHRES = 100		SAME PERIOD OF THE PREVIOUS YEAR = 100							MEME PERIODE DE L'ANNEE PRECEDENTE = 100				
1981	:	:	100,3	84,7	90,9	78,2	99,7	100,0	:	96,4	66,7	:	
1982	:	:	101,8	93,1	94,3	74,5	80,0	100,0	:	96,3	77,8	:	
1983	:	:	101,0	96,3	106,8	98,8	102,8	100,0	:	76,9	85,7	:	
1984	:	:	105,3	104,7	107,9	104,3	121,9	100,0	:	95,0	100,0	:	
1983	I	94,4	94,4	95,3	91,5	100,0	96,4	94,6	100,0	83,4	66,7	75,0	100,0
	II	99,2	99,2	108,2	101,8	99,1	98,6	99,1	100,0	83,4	100,0	100,0	100,0
	III	101,0	101,0	106,5	95,5	104,0	103,8	103,6	100,0	125,1	57,1	75,0	100,0
	IV	108,5	108,5	96,6	96,5	125,4	97,0	114,8	100,0	83,4	85,7	100,0	100,0
1984	I	105,3	105,3	103,5	104,2	103,8	82,5	128,2	100,0	100,0	150,0	100,0	100,0
	II	109,8	109,8	104,9	104,2	114,9	103,5	133,3	100,0	100,0	83,3	100,0	100,0
	III	106,5	106,5	102,9	105,5	107,9	105,8	124,6	100,0	100,0	75,0	100,0	100,0
	IV	105,1	105,1	108,9	104,9	105,6	124,8	104,8	100,0	100,0	83,3	100,0	100,0
1985	I	:	:	104,9	100,7	98,6	:	:	100,0	0,0	83,3	66,7	100,0
1983	01	:	:	98,9	91,2	97,2	101,1	98,6	100,0	:	50,0	100,0	:
	02	:	:	94,7	90,5	107,5	91,2	89,0	100,0	:	100,0	50,0	:
	03	:	:	92,7	92,7	96,2	96,6	96,2	100,0	:	50,0	100,0	:
	04	:	:	97,4	99,6	88,2	93,5	89,1	100,0	:	100,0	100,0	:
	05	:	:	110,5	112,9	103,5	108,6	110,2	100,0	:	100,0	100,0	:
	06	:	:	119,5	94,1	107,1	94,4	100,5	100,0	:	100,0	100,0	:
	07	:	:	92,6	92,6	101,1	136,4	92,9	100,0	:	50,0	100,0	:
	08	:	:	103,3	101,8	109,8	93,0	104,9	100,0	:	50,0	100,0	:
	09	:	:	120,1	93,0	101,5	94,0	109,5	100,0	:	66,7	50,0	:
	10	:	:	98,2	96,1	118,7	97,2	95,2	100,0	:	66,7	100,0	:
	11	:	:	102,3	90,7	130,5	97,2	125,4	100,0	:	100,0	50,0	:
	12	:	:	89,8	104,1	127,2	96,6	126,6	100,0	:	100,0	100,0	:
1984	01	:	:	108,2	96,6	111,4	80,3	121,1	100,0	:	200,0	100,0	:
	02	:	:	106,4	112,7	99,1	83,9	117,9	100,0	:	100,0	100,0	:
	03	:	:	96,9	104,4	101,2	83,6	146,1	100,0	:	200,0	100,0	:
	04	:	:	108,0	108,4	115,9	93,1	141,0	100,0	:	50,0	100,0	:
	05	:	:	102,2	104,1	116,4	107,2	123,4	100,0	:	100,0	100,0	:
	06	:	:	104,7	100,4	112,6	110,4	135,5	100,0	:	100,0	100,0	:
	07	:	:	129,0	116,1	110,3	89,7	151,3	100,0	:	100,0	100,0	:
	08	:	:	98,5	104,1	101,7	121,9	122,5	100,0	:	100,0	100,0	:
	09	:	:	91,9	98,3	111,8	105,8	111,3	100,0	:	50,0	100,0	:
	10	:	:	123,2	108,4	111,0	128,4	119,9	100,0	:	100,0	100,0	:
	11	:	:	101,4	102,5	104,9	135,6	105,5	100,0	:	100,0	100,0	:
	12	:	:	103,2	103,5	102,1	110,0	91,1	100,0	:	50,0	100,0	:
1985	01	:	:	98,9	104,0	94,0	:	:	100,0	:	100,0	100,0	:
	02	:	:	105,1	99,1	110,0	:	:	100,0	:	50,0	100,0	:
	03	:	:	110,7	99,2	92,7	:	:	100,0	:	100,0	100,0	:
	04	:	:	120,2	102,7	:	:	:	100,0	:	100,0	100,0	:
	05	:	:	113,9	96,2	:	:	:	100,0	:	50,0	100,0	:

RINDER AUSSENHANDEL		ADULT CATTLE EXTERNAL TRADE						GROS BOVINS COMMERCE EXTERIEUR					
I I I		I I I	I I I	I I I	I I I	I I I	I I I	I I I	I I I	I I I	I I I	I I I	
EUR-10		EUR-9	DEUTSCH- LAND	FRANCE	ITALIA	NEDER- LAND	U.E.B.L. B.L.E.U.	UNITED KINGDOM	IRELAND	DANMARK	HELLAS		
1000 TONNEN		1000 M.TONS						1000 TONNES					
EINFUHR LEBENDER TIERE		IMPORT OF LIVE ANIMALS						IMPORTATION D'ANIMAUX VIVANTS					
	1981	63,3	63,1	34,7	7,8	226,3	7,1	12,6	28,1	22,6	-	0,3	
	1982	72,0	69,3	34,6	7,2	231,6	12,4	17,8	27,0	13,8	0,0	3,0	
	1983	86,9	82,9	33,4	9,7	201,5	15,9	12,3	43,8	4,1	-	4,3	
	1984	69,3	65,5	36,9	12,4	180,8	9,4	8,8	56,0	5,3	0,1	4,3	
1983	I	22,7	21,9	9,3	1,9	52,8	3,1	3,1	9,8	0,8	-	0,8	
	II	33,4	32,5	8,8	2,6	59,4	4,9	3,4	8,6	0,8	-	0,9	
	III	18,2	17,2	7,4	2,2	44,7	3,0	2,6	9,1	1,4	-	1,0	
	IV	17,7	16,3	8,0	3,1	44,6	4,8	3,3	16,3	1,1	-	1,6	
1984	I	22,0	21,3	9,7	2,8	55,1	2,2	2,7	13,9	1,1	-	0,8	
	II	18,2	17,5	9,3	3,0	50,9	1,2	2,6	11,3	1,5	-	0,8	
	III	14,7	13,8	8,8	3,2	34,3	1,9	1,8	11,3	1,3	-	0,9	
	IV	18,2	16,7	9,0	3,3	40,4	4,0	1,8	19,5	1,4	0,1	1,8	
1985	I	:	:	10,8	3,1	49,8	2,6	:	10,0	0,9	-	:	
1983	01	6,9	6,8	3,0	0,6	17,0	1,1	0,9	1,9	0,4	-	0,1	
	02	9,9	9,4	3,1	0,5	20,5	1,1	1,0	3,4	0,2	-	0,4	
	03	5,9	5,7	3,2	0,8	15,3	0,9	1,3	4,5	0,2	-	0,3	
	04	17,5	17,3	3,4	0,8	25,2	1,2	1,1	4,0	0,2	-	0,3	
	05	8,8	8,5	3,1	0,9	15,5	1,7	1,4	2,3	0,3	-	0,3	
	06	7,0	6,7	2,3	0,8	18,7	2,1	0,9	2,3	0,3	-	0,3	
	07	6,1	5,9	2,2	0,5	13,7	1,0	0,6	3,0	0,2	-	0,2	
	08	5,3	5,3	2,5	0,6	17,3	0,8	0,9	2,6	0,5	-	-	
	09	6,8	6,0	2,6	1,0	13,8	1,3	1,1	3,5	0,7	-	0,8	
	10	4,9	4,8	2,9	1,1	13,1	1,4	1,1	4,4	0,5	-	0,2	
	11	6,7	5,7	2,8	1,1	16,4	1,8	1,2	7,8	0,3	-	1,1	
	12	6,0	5,8	2,2	1,0	15,1	1,5	1,0	4,1	0,3	-	0,3	
1984	01	5,6	5,3	3,0	1,0	15,2	1,0	1,0	3,0	0,4	-	0,3	
	02	6,0	5,9	3,4	0,8	15,8	0,7	0,8	4,6	0,4	-	0,1	
	03	10,5	10,1	3,3	1,0	24,1	0,5	0,9	6,3	0,3	-	0,3	
	04	6,2	6,1	3,1	1,1	16,9	0,2	0,9	4,7	0,3	-	0,2	
	05	5,5	5,3	3,2	1,1	16,3	0,5	1,1	4,4	0,8	-	0,2	
	06	6,4	6,1	3,0	0,8	17,7	0,5	0,6	2,2	0,4	-	0,4	
	07	4,4	4,2	2,4	0,6	12,1	0,5	0,6	1,9	0,3	-	0,2	
	08	4,9	4,6	2,8	0,8	11,1	0,8	0,6	2,7	0,5	-	0,3	
	09	5,4	5,0	3,7	1,8	11,1	0,6	0,6	6,7	0,5	-	0,4	
	10	7,3	7,0	3,7	1,5	14,3	1,3	0,7	8,2	0,5	0,1	0,4	
	11	5,5	4,7	3,3	0,8	11,2	1,5	0,6	8,8	0,4	-	1,0	
	12	5,3	5,0	2,1	1,0	14,8	1,2	0,6	2,5	0,5	-	0,3	
1985	01	:	:	4,3	1,2	12,9	1,0	:	1,2	0,7	-	:	
	02	:	:	3,1	0,9	18,6	0,8	:	4,1	0,1	-	:	
	03	:	:	3,5	1,0	18,2	0,9	:	4,7	0,1	-	:	
	04	:	:	3,1	1,3	:	:	:	:	0,2	-	:	
	05	:	:	3,3	1,4	:	:	:	:	0,2	0,1	:	
	AUSFUHR LEBENDER TIERE		EXPORT OF LIVE ANIMALS						EXPORTATION D'ANIMAUX VIVANTS				
	1981	87,3	87,4	55,7	117,7	-	9,2	12,1	24,9	142,5	1,3	-	
	1982	30,5	30,7	59,0	117,8	0,3	8,6	8,8	15,3	92,2	0,8	-	
	1983	71,4	71,7	64,3	100,3	2,8	7,7	13,7	4,8	115,5	0,5	0,0	
	1984	71,7	72,1	58,7	110,4	6,5	7,3	18,1	6,2	108,7	0,3	0,0	
1983	I	6,4	6,5	13,6	21,5	0,5	2,0	2,2	0,9	24,7	-	-	
	II	15,6	15,7	16,2	20,7	1,2	1,5	3,6	0,9	27,4	-	-	
	III	21,9	22,0	15,9	22,8	0,4	1,2	3,2	1,4	30,1	0,2	-	
	IV	32,5	32,7	18,6	35,4	0,7	2,9	4,7	1,6	33,3	0,3	0,0	
1984	I	8,4	8,4	14,7	25,0	2,9	1,9	3,6	1,1	25,6	-	0,0	
	II	5,7	5,8	12,7	21,8	0,8	1,9	3,7	1,9	25,2	-	-	
	III	24,4	24,5	14,2	27,1	1,0	1,1	4,0	1,4	24,3	0,2	-	
	IV	36,9	37,2	17,1	36,6	1,7	2,4	6,8	1,8	33,6	0,1	-	
1985	I	:	:	11,6	26,4	0,9	2,2	:	1,4	19,7	-	:	
1983	01	-	-	4,3	6,4	-	0,7	0,6	0,4	5,6	-	-	
	02	-	-	3,4	6,6	0,3	0,7	0,6	0,3	8,4	-	-	
	03	6,4	6,5	5,8	8,5	0,2	0,6	0,9	0,2	10,7	-	-	
	04	8,8	8,8	5,4	7,7	0,4	0,6	1,0	0,2	12,1	-	-	
	05	4,9	4,9	5,3	6,7	0,4	0,6	1,1	0,3	7,0	-	-	
	06	2,0	2,0	5,5	6,3	0,4	0,3	1,5	0,4	8,3	-	-	
	07	3,4	3,4	3,3	5,1	0,4	0,2	0,7	0,3	8,7	-	-	
	08	6,1	6,1	5,5	6,9	-	0,4	1,0	0,5	11,5	0,1	-	
	09	12,4	12,5	7,1	10,7	0,0	0,6	1,4	0,6	9,9	0,1	-	
	10	12,8	12,8	6,6	12,0	-	0,7	1,4	0,7	10,8	0,2	-	
	11	10,6	10,7	6,2	12,6	0,7	1,0	1,7	0,5	13,8	-	-	
	12	9,1	9,1	5,8	10,8	-	1,2	1,6	0,4	8,7	0,1	0,0	
1984	01	2,8	2,8	5,2	7,2	0,9	0,8	1,3	0,4	6,3	-	0,0	
	02	5,6	5,6	5,1	7,7	1,9	0,4	1,2	0,4	9,6	-	-	
	03	-	-	4,4	10,0	0,1	0,6	1,1	0,3	9,7	-	-	
	04	0,7	0,8	3,4	7,0	0,2	0,5	1,3	0,3	9,0	-	-	
	05	5,0	5,0	5,6	7,9	0,6	0,7	1,2	0,8	10,3	-	-	
	06	-	-	3,7	6,9	-	0,7	1,2	0,8	5,9	-	-	
	07	2,7	2,7	3,6	5,5	-	0,2	0,8	0,3	6,4	-	-	
	08	12,8	12,8	5,7	9,9	1,0	0,3	1,2	0,5	8,7	-	-	
	09	9,0	9,0	4,9	11,6	0,0	0,5	2,0	0,6	9,2	0,2	-	
	10	14,8	14,9	6,3	12,9	0,6	1,1	2,5	0,6	14,2	0,1	-	
	11	13,7	13,9	5,4	13,9	0,4	0,7	2,8	0,6	12,2	-	-	
	12	8,3	8,4	5,4	9,8	0,8	0,6	1,6	0,6	7,2	-	-	
1985	01	:	:	3,9	6,3	0,3	0,7	:	0,8	3,9	-	:	
	02	:	:	3,7	10,1	0,0	0,9	:	0,3	7,8	-	:	
	03	:	:	4,0	10,0	0,5	0,6	:	0,3	8,0	-	:	
	04	:	:	4,3	7,7	:	:	:	:	8,6	-	:	
	05	:	:	5,4	7,6	:	:	:	:	9,2	-	:	

KÄLBER
AUSSENHANDELCALVES
EXTERNAL TRADEVEAUX
COMMERCE EXTERIEUR

	I I I	EUR-10 I I	EUR-9 I I	DEUTSCH- I I LAND	FRANCE I I	ITALIA I I	NEDER- I I LAND	U.E.B.L. I I B.L.E.U.	UNITED I I KINGDOM	IRELAND I I	DANMARK I I	HELLAS I I	I I I
1000 TONNEN				1000 M.TONS				1000 TONNES					
EINFUHR LEBENDER TIERE				IMPORT OF LIVE ANIMALS				IMPORTATION D'ANIMAUX VIVANTS					
1981		2,3	1,3	7,3	5,6	20,7	3,0	3,8	-	0,7	-	-	1,3
1982		2,8	2,5	8,1	7,0	20,8	3,1	3,0	0,0	0,5	0,0	-	0,5
1983		7,6	7,3	11,0	7,8	27,6	3,0	2,8	-	-	-	-	0,7
1984		5,0	4,5	11,2	7,8	20,5	3,7	3,2	-	0,2	-	-	0,9
1983	I	2,2	2,1	2,8	1,5	8,1	0,3	0,6	-	-	-	-	0,1
	II	2,3	2,2	3,4	1,5	8,9	0,3	0,7	-	-	-	-	0,2
	III	2,0	1,9	2,5	2,7	5,5	1,0	0,7	-	-	-	-	0,2
	IV	1,2	1,2	2,2	2,1	5,2	1,4	0,8	-	-	-	-	0,2
1984	I	1,2	1,1	2,9	1,5	4,7	0,2	0,7	-	0,2	-	-	0,1
	II	1,6	1,4	2,9	2,2	6,6	0,5	0,7	-	-	-	-	0,4
	III	1,3	1,2	2,5	3,0	4,8	0,9	0,7	-	-	-	-	0,2
	IV	1,0	0,8	2,9	1,1	4,3	2,2	1,1	-	-	-	-	0,3
1985	I	:	:	3,0	0,9	3,2	1,0	:	-	-	-	-	:
1983	01	0,5	0,5	0,8	0,5	1,9	0,1	0,3	-	-	-	-	0,0
	02	0,2	0,2	0,9	0,5	0,2	0,1	0,1	-	-	-	-	0,0
	03	1,5	1,5	1,2	0,5	6,0	0,1	0,2	-	-	-	-	0,0
	04	0,6	0,6	1,0	0,4	1,8	0,1	0,1	-	-	-	-	0,1
	05	0,6	0,5	1,2	0,5	2,2	0,1	0,3	-	-	-	-	0,0
	06	1,1	1,1	1,2	0,6	4,9	0,1	0,3	-	-	-	-	0,1
	07	0,7	0,6	0,9	0,7	2,2	0,1	0,2	-	-	-	-	0,0
	08	0,7	0,7	0,9	1,0	1,8	0,2	0,2	-	-	-	-	0,2
	09	0,6	0,5	0,8	1,1	1,5	0,7	0,3	-	-	-	-	0,0
	10	0,4	0,4	0,8	0,8	0,7	0,3	0,3	-	-	-	-	0,1
	11	0,3	0,3	0,7	0,8	1,9	0,5	0,3	-	-	-	-	0,1
	12	0,6	0,5	0,7	0,6	1,7	0,2	0,2	-	-	-	-	0,0
1984	01	0,3	0,3	1,0	0,5	1,5	0,1	0,3	-	-	-	-	0,0
	02	0,4	0,4	0,9	0,5	1,4	0,1	0,2	-	0,1	-	-	0,0
	03	0,5	0,4	1,0	0,5	1,8	0,1	0,2	-	0,1	-	-	0,1
	04	0,4	0,4	0,8	0,3	1,9	0,2	0,2	-	-	-	-	0,0
	05	0,6	0,5	1,1	0,8	2,1	0,1	0,3	-	-	-	-	0,1
	06	0,6	0,5	1,0	1,0	2,6	0,1	0,2	-	-	-	-	0,2
	07	0,5	0,4	0,9	0,9	1,9	0,2	0,1	-	-	-	-	0,1
	08	0,4	0,4	0,7	1,3	1,3	0,2	0,3	-	-	-	-	0,1
	09	0,3	0,3	0,9	0,8	1,6	0,4	0,3	-	-	-	-	0,0
	10	0,3	0,3	1,1	0,5	1,7	0,9	0,4	-	-	-	-	0,1
	11	0,3	0,3	1,0	0,4	1,3	0,8	0,3	-	-	-	-	0,1
	12	0,3	0,3	0,9	0,3	1,3	0,4	0,4	-	-	-	-	0,1
1985	01	:	:	0,8	0,4	1,2	0,3	:	-	-	-	-	:
	02	:	:	1,0	0,3	0,8	0,4	:	-	-	-	-	:
	03	:	:	1,1	0,3	1,2	0,4	:	-	-	-	-	:
	04	:	:	1,0	0,5	:	:	:	-	-	-	-	:
	05	:	:	1,0	0,8	:	:	:	-	-	-	-	:
AUSFUHR LEBENDER TIERE				EXPORT OF LIVE ANIMALS				EXPORTATION D'ANIMAUX VIVANTS					
1981		39,6	40,0	13,7	43,4	-	12,8	3,3	6,5	0,1	-	-	-
1982		41,2	41,4	15,8	43,8	0,1	12,0	2,8	6,9	0,0	0,0	-	-
1983		34,8	35,1	13,7	43,2	0,5	12,1	4,2	6,4	-	-	-	-
1984		37,8	38,2	12,5	40,8	0,2	14,6	5,9	6,2	-	-	-	-
1983	I	7,5	7,5	3,5	9,5	0,0	3,2	0,9	1,5	-	-	-	-
	II	6,1	6,2	3,1	9,4	0,4	4,2	0,9	0,8	-	-	-	-
	III	8,0	8,1	3,2	9,9	0,0	2,8	1,1	1,7	-	-	-	-
	IV	13,3	13,5	3,9	14,4	0,0	2,0	1,3	2,4	-	-	-	-
1984	I	10,5	10,5	3,4	10,1	0,1	3,4	1,4	1,4	-	-	-	-
	II	7,6	7,7	3,0	8,7	0,0	4,7	1,5	1,1	-	-	-	-
	III	7,9	7,9	3,0	8,8	-	3,8	1,4	1,6	-	-	-	-
	IV	11,9	12,0	3,1	13,1	0,1	2,8	1,6	2,1	-	-	-	-
1985	I	:	:	2,5	10,0	0,1	3,4	:	0,8	-	-	-	:
1983	01	2,7	2,8	1,3	2,9	-	0,7	0,3	0,6	-	-	-	-
	02	4,0	4,0	1,0	2,8	-	1,1	0,2	0,4	-	-	-	-
	03	0,7	0,7	1,2	3,8	0,0	1,4	0,4	0,5	-	-	-	-
	04	3,4	3,5	1,1	3,1	0,4	1,2	0,3	0,2	-	-	-	-
	05	2,7	2,7	1,0	3,3	-	1,5	0,3	0,3	-	-	-	-
	06	-	-	1,0	3,0	-	1,4	0,3	0,3	-	-	-	-
	07	1,3	1,3	0,8	2,4	-	0,9	0,2	0,3	-	-	-	-
	08	2,6	2,6	1,1	2,7	-	1,2	0,4	0,5	-	-	-	-
	09	4,1	4,2	1,2	4,7	0,0	0,7	0,5	0,9	-	-	-	-
	10	4,8	4,8	1,3	5,4	-	0,5	0,4	0,9	-	-	-	-
	11	4,7	4,8	1,3	5,3	0,0	0,7	0,5	0,8	-	-	-	-
	12	3,9	3,9	1,3	3,7	-	0,7	0,4	0,7	-	-	-	-
1984	01	3,2	3,2	1,2	3,2	0,0	1,0	0,3	0,5	-	-	-	-
	02	3,7	3,7	1,1	3,2	0,0	1,2	0,5	0,5	-	-	-	-
	03	3,6	3,6	1,1	3,8	-	1,2	0,5	0,4	-	-	-	-
	04	3,1	3,1	0,9	3,3	0,0	1,1	0,5	0,3	-	-	-	-
	05	3,3	3,3	1,2	3,2	0,0	2,0	0,5	0,3	-	-	-	-
	06	1,2	1,3	0,9	2,2	0,0	1,7	0,5	0,5	-	-	-	-
	07	1,7	1,7	1,1	2,1	-	1,4	0,4	0,3	-	-	-	-
	08	2,9	3,0	1,1	2,9	-	1,4	0,5	0,5	-	-	-	-
	09	3,3	3,3	0,9	3,8	-	1,0	0,5	0,8	-	-	-	-
	10	4,1	4,1	1,2	4,9	0,1	1,0	0,5	0,8	-	-	-	-
	11	4,6	4,6	0,8	5,0	0,0	0,9	0,6	0,8	-	-	-	-
	12	3,2	3,3	1,0	3,2	0,1	0,9	0,5	0,5	-	-	-	-
1985	01	:	:	1,0	2,7	0,1	1,0	:	0,4	-	-	-	:
	02	:	:	0,8	3,6	0,1	1,1	:	0,2	-	-	-	:
	03	:	:	0,7	3,8	0,0	1,3	:	0,2	-	-	-	:
	04	:	:	1,0	3,2	:	:	:	:	-	-	-	:
	05	:	:	0,8	2,8	:	:	:	:	-	-	-	:

SCHWEINE AUSSENHANDEL		PIGS EXTERNAL TRADE							PORCS COMMERCE EXTERIEUR				
	I I I	I I I	I I I	I I I	I I I	I I I	I I I	I I I	I I I	I I I	I I I	I I I	
	EUR-10	EUR-9	DEUTSCH- LAND	FRANCE	ITALIA	NEDER- LAND	U.E.B.L. B.L.E.U.	UNITED KINGDOM	IRELAND	DANMARK	HELLAS		
1000 STUECK			1000 HEAD							1000 TETES			
EINFUHR LEBENDER TIERE			IMPORT OF LIVE ANIMALS							IMPORTATION D'ANIMAUX VIVANTS			
	1981	824,1	824,1	1326,0	2014,9	545,5	6,3	999,5	51,6	249,9	-	0,3	
	1982	528,3	528,2	1143,0	1690,7	611,9	8,2	895,9	46,3	226,0	-	0,8	
	1983	331,5	330,7	974,7	1798,0	623,7	28,5	1014,0	44,0	250,0	-	2,3	
	1984	378,3	377,3	971,6	1759,6	626,2	24,6	1320,5	46,8	308,0	-	3,0	
1983	I	54,0	54,0	227,6	373,7	194,6	3,7	212,2	7,6	55,9	-	0,1	
	II	82,5	82,3	244,6	414,9	144,4	3,4	316,2	17,7	63,5	-	0,2	
	III	91,1	91,1	289,0	540,7	53,8	7,7	241,4	14,4	72,5	-	1,1	
	IV	141,4	140,7	213,5	468,6	230,9	13,7	244,2	4,3	58,1	-	0,9	
1984	I	67,2	66,8	206,6	378,4	182,6	5,6	358,5	4,5	110,8	-	0,6	
	II	100,9	100,7	208,6	455,9	120,2	7,8	357,4	5,9	75,2	-	0,3	
	III	101,7	101,3	282,8	502,9	95,9	4,3	312,7	6,9	77,5	-	0,9	
	IV	233,8	233,0	273,6	422,4	227,6	6,9	291,8	29,5	44,5	-	1,1	
1985	I	:	:	290,8	274,2	310,4	5,9	:	18,2	35,7	-	:	
1983	01	15,1	15,1	59,5	144,2	58,7	0,3	48,4	2,1	19,3	-	0,1	
	02	19,9	19,9	76,7	109,3	70,8	0,6	59,8	1,9	18,0	-	-	
	03	19,0	19,0	89,8	120,2	65,1	2,9	103,9	3,6	18,6	-	0,0	
	04	21,5	21,4	69,4	118,5	65,1	0,9	110,5	2,5	16,4	-	0,1	
	05	35,6	35,6	81,1	121,2	56,9	1,2	117,4	5,9	22,7	-	0,1	
	06	25,3	25,3	94,1	175,3	22,4	1,2	88,3	9,3	24,4	-	0,0	
	07	21,8	21,8	78,9	184,6	9,5	3,8	61,7	8,7	22,1	-	0,4	
	08	37,3	37,3	120,3	181,8	16,8	2,0	75,8	3,8	22,9	-	-	
	09	32,1	32,0	89,8	174,4	27,4	1,8	103,8	1,9	27,5	-	0,7	
	10	34,7	34,7	74,3	165,1	42,9	5,2	87,3	1,3	21,7	-	0,1	
	11	84,3	84,3	72,2	168,7	127,5	5,9	83,2	1,4	19,9	-	0,0	
	12	22,4	21,7	67,0	134,8	60,5	2,6	73,8	1,6	16,5	-	0,8	
1984	01	23,0	22,6	59,2	130,1	55,7	0,8	129,4	1,6	35,5	-	0,5	
	02	20,2	20,2	76,7	122,6	60,9	2,3	110,2	1,4	38,3	-	0,0	
	03	24,0	24,0	70,8	125,7	66,1	2,5	118,8	1,5	37,0	-	0,1	
	04	19,7	19,6	55,6	121,0	48,4	4,5	100,3	1,9	29,1	-	0,1	
	05	63,1	63,0	74,6	151,0	56,0	1,5	140,7	1,9	26,0	-	0,2	
	06	18,1	18,1	78,3	183,9	15,7	1,8	116,4	2,1	20,1	-	0,1	
	07	28,6	28,4	77,5	196,3	22,5	1,2	88,7	2,0	29,6	-	0,2	
	08	36,2	36,1	113,9	152,8	39,3	1,7	124,4	1,7	25,0	-	0,2	
	09	36,9	36,8	91,5	153,8	34,1	1,4	99,6	3,2	22,9	-	0,6	
	10	62,9	62,8	103,0	171,4	22,3	2,3	113,5	11,1	18,8	-	0,2	
	11	51,5	51,2	91,1	142,0	37,9	2,1	97,9	10,4	15,6	-	0,6	
	12	119,3	119,0	79,5	109,0	167,4	2,5	80,5	8,0	10,1	-	0,4	
1985	01	:	:	104,0	122,2	55,1	2,2	:	6,8	11,6	-	:	
	02	:	:	87,7	81,4	147,4	1,6	:	6,2	9,9	-	:	
	03	:	:	99,2	70,6	107,9	2,1	:	5,2	14,2	-	:	
	04	:	:	115,8	90,2	:	:	:	:	15,6	-	:	
	05	:	:	150,9	125,4	:	:	:	:	15,7	-	:	
AUSFUHR LEBENDER TIERE			EXPORT OF LIVE ANIMALS							EXPORTATION D'ANIMAUX VIVANTS			
	1981	374,2	374,6	379,5	222,2	0,2	2593,6	793,2	605,8	52,4	97,4	-	
	1982	433,1	433,7	326,8	182,2	5,8	2592,3	742,0	618,4	45,0	55,0	-	
	1983	331,4	332,9	399,5	238,9	-	2551,3	847,9	571,4	43,5	82,5	-	
	1984	3,3	5,2	604,9	266,8	1,6	2623,3	763,6	346,1	49,5	29,5	-	
1983	I	135,7	135,8	85,5	62,0	-	664,2	180,5	134,1	6,7	24,0	-	
	II	11,7	11,8	94,7	54,2	-	610,2	176,6	146,5	19,8	32,1	-	
	III	41,1	42,1	95,7	50,5	-	619,8	224,3	153,3	13,0	13,9	-	
	IV	180,6	180,7	123,7	72,2	-	657,1	266,4	137,5	4,0	12,5	-	
1984	I	25,8	26,0	142,2	69,8	0,5	660,6	203,0	116,6	4,4	9,0	-	
	II	9,5	9,6	184,5	67,1	0,1	600,8	188,8	85,8	5,7	7,1	-	
	III	6,6	7,1	139,4	56,9	-	718,1	175,1	84,6	6,9	7,8	-	
	IV	86,7	87,0	138,8	73,0	0,9	643,8	196,6	59,1	32,5	5,6	-	
1985	I	:	:	114,7	71,0	0,0	775,9	:	43,2	19,4	1,6	:	
1983	01	75,4	75,5	32,1	17,1	-	219,1	76,3	41,1	1,4	5,9	-	
	02	31,4	31,4	23,3	20,9	-	202,0	53,8	40,5	2,3	7,4	-	
	03	28,9	28,9	30,1	24,0	-	243,2	50,4	52,5	3,0	10,7	-	
	04	0,0	0,0	24,9	22,4	-	210,3	52,3	39,1	3,1	9,9	-	
	05	11,2	11,3	31,3	15,5	-	217,3	50,8	50,2	6,6	10,2	-	
	06	0,5	0,5	38,4	16,3	-	182,6	73,6	57,2	10,1	12,0	-	
	07	13,0	13,3	36,9	16,5	-	186,2	58,1	50,8	8,3	4,0	-	
	08	0,0	0,0	26,9	15,7	-	206,9	82,4	46,5	2,7	5,2	-	
	09	28,1	28,7	31,9	18,3	-	226,6	83,8	56,0	2,0	4,7	-	
	10	136,2	136,3	42,1	22,5	-	296,1	80,3	53,1	1,3	3,8	-	
	11	0,0	0,0	41,2	25,0	-	181,4	96,7	44,4	1,5	4,4	-	
	12	44,5	44,5	40,4	24,7	-	179,6	89,4	40,0	1,2	4,3	-	
1984	01	18,0	18,1	45,1	20,9	-	222,7	79,6	35,4	1,3	2,7	-	
	02	0,0	0,0	44,6	22,3	-	215,3	66,0	39,3	1,5	3,2	-	
	03	7,8	7,9	52,6	26,5	0,5	222,5	57,5	41,9	1,6	3,1	-	
	04	0,0	0,0	57,7	21,5	-	162,2	62,5	32,7	2,0	2,5	-	
	05	0,0	0,0	65,8	25,1	0,1	207,5	57,1	28,7	2,0	2,5	-	
	06	9,5	9,6	61,0	25,5	-	231,1	69,2	26,4	1,7	2,1	-	
	07	0,0	0,0	62,3	17,4	-	226,7	51,1	27,6	1,7	2,5	-	
	08	0,0	0,0	43,9	21,9	-	265,3	57,3	29,3	2,2	2,8	-	
	09	6,6	7,1	33,2	17,5	-	226,1	66,7	27,7	3,0	2,5	-	
	10	43,9	44,0	49,3	21,3	-	251,7	62,9	24,1	11,2	2,9	-	
	11	42,8	43,0	48,6	24,0	0,2	210,3	73,6	18,9	10,6	2,6	-	
	12	0,0	0,0	40,9	27,7	0,7	181,8	60,1	16,1	10,7	0,1	-	
1985	01	:	:	48,0	27,6	-	282,4	:	12,6	7,3	0,6	:	
	02	:	:	34,5	28,9	0,0	243,9	:	13,2	6,6	0,2	:	
	03	:	:	32,1	14,5	-	249,7	:	17,4	5,5	0,8	:	
	04	:	:	25,3	7,5	-	:	:	:	6,4	2,5	:	
	05	:	:	28,6	9,7	:	:	:	:	5,6	0,3	:	

SCHWEINE
AUSSENHANDELPIGS
EXTERNAL TRADEPORCS
COMMERCE EXTERIEUR

	I I I	EUR-10 I I	EUR-9 I I	DEUTSCH- I I I LAND	FRANCE I I I	ITALIA I I I	NEDER- I I I LAND	U.E.B.L. I I I B.L.E.U.	UNITED I I I KINGDOM	IRELAND I I I	DANMARK I I I	HELLAS I I I	I I I
1000 TONNEN				1000 M.TONS				1000 TONNES					
EINFUHR LEBENDER TIERE				IMPORT OF LIVE ANIMALS				IMPORTATION D'ANIMAUX VIVANTS					
1981		68,7	68,7	118,4	130,4	45,3	0,6	87,6	3,4	16,6	-	0,0	
1982		42,5	42,4	102,9	111,9	46,8	0,6	80,7	3,0	15,7	-	0,0	
1983		29,9	29,9	88,1	122,4	51,0	1,1	95,1	2,6	17,6	-	0,1	
1984		31,9	31,8	89,6	119,6	51,8	1,4	109,7	2,8	22,7	-	0,1	
1983	I	7,6	7,6	20,4	24,3	18,4	0,2	18,8	0,4	3,8	-	0,0	
	II	6,2	6,1	21,3	27,1	8,1	0,2	29,4	1,1	4,4	-	0,0	
	III	7,7	7,7	26,4	39,2	3,2	0,3	23,7	0,8	5,1	-	0,0	
	IV	12,8	12,8	20,0	31,8	21,2	0,4	23,2	0,3	4,3	-	0,0	
1984	I	7,3	7,3	18,8	25,1	16,8	0,3	31,2	0,3	8,5	-	0,0	
	II	11,5	11,5	19,1	28,9	8,6	0,4	29,3	0,3	5,5	-	0,0	
	III	7,3	7,3	25,8	35,8	5,9	0,3	27,2	0,4	5,5	-	0,0	
	IV	18,5	18,4	25,9	29,8	20,6	0,4	22,0	1,8	3,2	-	0,0	
1985	I	:	:	26,6	18,9	26,5	0,4	:	1,3	2,4	-	:	
1983	01	1,3	1,3	5,5	9,3	5,3	0,0	4,5	0,1	1,4	-	0,0	
	02	1,7	1,7	7,1	7,2	6,1	0,0	5,1	0,1	1,2	-	0,0	
	03	4,6	4,6	7,8	7,8	7,0	0,1	9,2	0,2	1,2	-	0,0	
	04	1,9	1,9	6,0	7,9	4,0	0,1	9,8	0,1	1,1	-	0,0	
	05	2,1	2,1	7,1	8,5	3,0	0,1	10,9	0,4	1,6	-	0,0	
	06	2,2	2,2	8,2	10,6	1,1	0,1	8,7	0,6	1,7	-	0,0	
	07	1,8	1,8	7,3	13,0	-	0,1	5,8	0,5	1,5	-	0,0	
	08	3,2	3,2	10,9	13,6	0,9	0,1	7,5	0,2	1,9	-	0,0	
	09	2,7	2,7	8,2	12,6	2,4	0,1	10,4	0,1	1,9	-	0,0	
	10	2,9	2,9	7,0	11,3	3,9	0,2	8,5	0,1	1,6	-	0,0	
	11	8,0	8,0	6,7	11,3	11,9	0,2	8,1	0,1	1,5	-	0,0	
	12	1,9	1,8	6,3	9,1	5,4	0,1	6,7	0,1	1,2	-	0,0	
1984	01	2,0	2,0	5,3	8,8	5,3	0,1	11,4	0,1	2,7	-	0,0	
	02	2,7	2,7	7,1	8,3	5,6	0,1	9,7	0,1	3,0	-	0,0	
	03	2,6	2,6	6,5	8,0	5,9	0,1	10,1	0,1	2,8	-	0,0	
	04	3,1	3,1	5,1	7,9	3,7	0,1	8,0	0,1	2,1	-	0,0	
	05	6,8	6,8	6,7	10,2	3,8	0,1	11,9	0,1	1,9	-	0,0	
	06	1,7	1,7	7,3	10,9	1,1	0,1	9,5	0,1	1,5	-	0,0	
	07	2,0	2,0	7,0	13,6	1,3	0,1	6,7	0,1	2,1	-	0,0	
	08	2,3	2,3	10,4	11,0	1,9	0,1	11,3	0,1	1,8	-	0,0	
	09	3,1	3,1	8,4	11,2	2,7	0,1	9,1	0,2	1,6	-	0,0	
	10	2,7	2,7	9,7	12,4	1,8	0,2	8,4	0,7	1,4	-	0,0	
	11	4,1	4,1	8,8	9,9	3,2	0,2	7,5	0,6	1,1	-	0,0	
	12	11,6	11,6	7,5	7,5	15,6	0,1	6,2	0,5	0,7	-	0,0	
1985	01	:	:	9,8	8,6	4,9	0,2	:	0,5	0,8	-	:	
	02	:	:	8,0	5,6	13,0	0,1	:	0,4	0,7	-	:	
	03	:	:	8,9	4,7	8,5	0,2	:	0,4	0,9	-	:	
	04	:	:	10,1	6,2	:	:	:	:	1,0	-	:	
	05	:	:	13,2	9,0	:	:	:	:	1,0	-	:	
AUSFUHR LEBENDER TIERE				EXPORT OF LIVE ANIMALS				EXPORTATION D'ANIMAUX VIVANTS					
1981		21,5	21,5	17,6	9,9	0,0	213,2	60,7	37,5	3,4	12,8	-	
1982		30,9	30,9	16,7	8,3	0,3	218,6	57,3	39,7	2,8	6,2	-	
1983		23,5	23,6	20,2	10,3	-	228,6	66,7	35,2	2,7	7,1	-	
1984		0,0	0,0	24,9	11,8	0,1	238,6	60,9	22,4	2,9	4,4	-	
1983	I	10,4	10,4	4,2	3,0	-	57,4	14,2	7,9	0,4	2,0	-	
	II	0,8	0,8	4,9	2,2	-	53,1	13,8	8,7	1,2	2,4	-	
	III	2,5	2,5	5,5	2,0	-	56,8	17,1	9,5	0,8	1,9	-	
	IV	14,2	14,2	5,6	3,1	-	61,3	21,7	9,1	0,3	1,6	-	
1984	I	1,4	1,4	5,8	3,4	0,0	60,4	16,2	7,8	0,3	1,3	-	
	II	2,7	2,7	7,0	2,6	0,0	52,3	14,6	5,5	0,3	1,0	-	
	III	0,9	0,9	6,4	2,5	-	65,2	13,5	5,3	0,4	1,2	-	
	IV	7,7	7,7	5,7	3,3	0,0	60,6	16,7	3,8	1,9	0,9	-	
1985	I	:	:	5,4	4,0	0,0	68,7	:	2,6	1,3	0,3	-	
1983	01	6,4	6,4	1,5	0,9	-	19,5	6,1	2,6	0,1	0,6	-	
	02	1,6	1,6	1,1	0,9	-	17,3	4,2	2,5	0,1	0,6	-	
	03	2,3	2,3	1,6	1,2	-	20,6	3,8	2,8	0,2	0,8	-	
	04	-	-	1,5	0,8	-	17,6	4,0	2,2	0,2	0,7	-	
	05	-	-	1,7	0,7	-	19,0	4,0	3,0	0,4	0,8	-	
	06	0,8	0,8	1,8	0,7	-	16,4	5,8	3,5	0,6	0,9	-	
	07	0,8	0,8	1,8	0,5	-	16,5	4,4	3,0	0,5	0,6	-	
	08	-	-	1,7	0,6	-	19,2	6,3	2,9	0,2	0,7	-	
	09	1,6	1,7	2,0	0,8	-	21,1	6,4	3,6	0,1	0,6	-	
	10	11,0	11,0	2,1	0,9	-	27,2	6,4	3,5	0,1	0,5	-	
	11	-	-	1,8	1,2	-	17,3	7,9	3,0	0,1	0,6	-	
	12	3,2	3,2	1,8	1,0	-	16,9	7,3	2,6	0,1	0,5	-	
1984	01	1,4	1,4	1,9	1,0	-	20,8	6,5	2,3	0,1	0,4	-	
	02	-	-	1,8	1,1	-	19,8	5,2	2,7	0,1	0,4	-	
	03	-	-	2,1	1,2	0,0	19,8	4,5	2,8	0,1	0,5	-	
	04	-	-	2,1	0,9	-	13,6	4,8	2,1	0,1	0,3	-	
	05	-	-	2,5	1,0	0,0	17,7	4,4	1,8	0,1	0,4	-	
	06	2,7	2,7	2,3	0,7	-	21,1	5,4	1,6	0,1	0,3	-	
	07	-	-	2,4	0,7	-	19,6	3,9	1,8	0,1	0,4	-	
	08	-	-	2,1	0,9	-	24,7	4,4	1,8	0,1	0,4	-	
	09	0,9	0,9	1,9	0,9	-	20,9	5,2	1,7	0,2	0,4	-	
	10	3,7	3,7	2,1	0,9	-	23,7	5,9	1,6	0,7	0,5	-	
	11	4,0	4,0	1,9	1,1	-	19,9	6,0	1,2	0,7	0,4	-	
	12	-	-	1,7	1,3	0,0	17,1	4,8	1,0	0,5	-	-	
1985	01	:	:	1,9	1,4	-	26,1	:	0,8	0,5	0,1	:	
	02	:	:	1,7	1,6	0,0	20,7	:	0,8	0,4	0,1	:	
	03	:	:	1,8	0,9	-	21,9	:	1,0	0,4	0,1	:	
	04	:	:	1,5	0,8	-	:	:	:	0,4	-	:	
	05	:	:	1,8	0,8	-	:	:	:	0,4	-	:	

SCHAFFE & ZIEGEN AUSSENHANDEL				SHEEP & GOATS EXTERNAL TRADE				MOUTONS & CHEVRES COMMERCE EXTERIEUR					
I	I	I	I	I	I	I	I	I	I	I	I	I	I
EUR-10	EUR-9	DEUTSCH- LAND	FRANCE	ITALIA	NEDER- LAND	U.E.B.L. B.L.E.U.	UNITED KINGDOM	IRELAND	DANMARK	HELLAS			
1000 STUECK				1000 HEAD				1000 TETES					
EINFUHR LEBENDER TIERE				IMPORT OF LIVE ANIMALS				IMPORTATION D'ANIMAUX VIVANTS					
1981	2002,9	1912,5	539,2	491,6	1021,1	6,2	183,6	103,6	350,0	-	-	90,4	
1982	1886,1	1757,1	404,4	410,1	1183,0	8,4	219,9	44,1	63,6	-	-	130,2	
1983	2075,6	1905,6	431,5	376,7	1407,0	3,3	377,4	46,9	45,4	-	-	170,1	
1984	1919,2	1788,9	425,5	366,0	1438,0	14,0	344,9	62,1	76,0	-	-	140,2	
1983	I 420,7 II 588,1 III 600,7 IV 483,6	405,0 518,2 553,6 446,3	90,1 114,2 122,0 105,1	56,0 79,6 152,7 88,4	320,8 367,4 388,0 330,8	0,6 0,2 1,2 1,3	83,5 71,9 109,7 112,3	3,1 3,6 30,8 9,4	6,3 6,5 20,0 12,6	-	-	15,6 69,9 47,1 37,4	
1984	I 410,1 II 530,7 III 400,1 IV 612,3	382,9 506,8 341,2 591,6	90,3 115,5 113,2 106,5	82,8 83,9 97,6 101,5	318,5 351,2 233,3 534,9	0,5 0,4 6,0 7,0	82,5 76,3 82,0 106,1	2,4 6,6 40,7 12,4	14,1 10,9 26,6 24,4	-	-	27,2 29,5 59,1 24,4	
1985	I :	:	104,3	103,8	408,0	5,6	:	12,5	9,8	-	-	:	
1983	01 76,5 02 180,4 03 163,7 04 262,7 05 195,2 06 130,2 07 155,3 08 254,7 09 190,7 10 173,8 11 151,9 12 157,9	71,4 178,7 155,0 249,5 157,7 111,0 147,3 241,2 165,1 150,7 148,1 147,4	24,7 23,9 41,4 32,6 38,3 43,3 33,2 40,6 48,2 42,3 33,7 29,1	21,0 18,1 16,9 20,5 22,0 37,1 42,5 54,5 55,7 32,6 28,3 27,5	49,6 157,4 113,8 211,2 113,5 42,7 93,3 187,5 107,2 100,6 111,7 118,4	0,2 0,3 0,0 0,0 0,2 0,1 0,6 0,5 1,0 0,3 0,0	27,6 28,8 27,1 21,4 24,1 26,3 24,3 39,0 46,5 39,8 40,0 32,5	1,0 0,8 1,3 1,0 0,7 1,9 1,3 12,1 17,4 5,0 2,1 2,3	2,4 2,3 1,6 1,1 1,3 4,1 4,3 7,5 8,2 2,4 4,2 6,0	-	-	5,1 1,7 8,7 13,2 37,5 19,2 8,1 13,5 25,6 23,0 3,9 10,5	
1984	01 86,5 02 115,3 03 208,3 04 134,0 05 103,6 06 293,0 07 91,8 08 130,8 09 177,6 10 251,4 11 218,3 12 142,6	74,8 108,1 199,9 118,1 99,2 289,5 70,4 114,2 156,7 231,0 216,6 143,9	27,4 25,9 37,0 35,3 41,9 38,3 28,2 40,1 44,8 38,9 38,3 29,3	23,6 31,8 27,5 18,2 30,5 35,2 29,9 39,1 28,6 33,1 37,2 31,2	64,9 71,2 182,4 83,3 31,9 236,0 35,4 68,9 129,1 186,6 180,2 168,1	0,5 0,0 0,1 0,2 0,1 0,1 1,6 2,6 1,8 2,6 2,9 1,4	29,7 23,8 28,9 21,8 25,4 27,1 24,8 30,8 26,4 35,9 36,2 33,9	0,4 1,1 0,9 1,1 1,4 4,1 3,7 16,6 20,4 5,9 4,2 2,3	5,8 4,5 3,8 4,2 4,2 2,5 6,4 9,1 11,1 9,6 8,4 6,4	-	-	11,7 7,2 8,4 18,7 5,2 5,7 21,5 16,6 20,9 20,4 1,8 2,3	
1985	01 : 02 : 03 : 04 : 05 :	: : : : :	29,4 27,3 47,6 31,6 64,1	30,9 34,7 38,2 33,3 39,5	125,2 130,0 152,8 :	2,5 1,5 1,6 : :	: : 8,6 : :	2,0 1,9 8,6 : :	6,0 2,2 1,6 1,4 1,9	-	-	: : : : :	
AUSFUHR LEBENDER TIERE				EXPORT OF LIVE ANIMALS				EXPORTATION D'ANIMAUX VIVANTS					
1981	0,0	0,0	158,6	44,9	15,6	182,8	95,6	172,5	108,3	4,5	-	-	
1982	158,1	159,3	79,0	115,1	5,0	240,8	98,8	146,4	46,4	4,1	-	-	
1983	201,9	199,7	115,0	130,3	0,0	405,6	179,1	93,7	50,9	7,9	2,2	2,2	
1984	0,0	0,0	141,1	173,8	3,3	312,0	137,3	101,5	63,0	5,6	9,9	9,9	
1983	I 151,0 II 14,1 III 16,1 IV 38,2	151,0 14,1 15,5 36,6	11,8 20,4 50,0 32,8	67,3 24,9 11,5 26,6	0,0 0,0 0,0 0,0	154,9 50,3 108,9 91,4	31,4 24,7 56,3 66,6	34,2 15,0 23,2 21,3	6,9 3,7 31,3 9,0	-	0,3	5,1 0,6 1,6	
1984	I 16,1 II 0,0 III 13,9 IV 3,9	16,1 0,0 14,0 3,4	16,0 16,9 59,1 49,1	62,4 16,2 14,6 80,6	3,2 0,1 -	89,6 63,5 89,7 69,2	28,6 16,6 32,8 59,3	22,2 16,0 31,2 32,1	2,3 6,9 42,0 11,8	0,1	-	5,7 0,0 4,3	
1985	I :	:	45,0	107,8	0,0	92,6	:	17,4	13,0	0,1	:	:	
1983	01 28,0 02 100,9 03 22,1 04 6,2 05 7,9 06 - 07 10,0 08 - 09 6,1 10 33,5 11 - 12 4,7	28,0 100,9 22,1 6,2 7,9 - 9,4 - 6,1 33,5 - 3,1	3,0 2,6 6,2 3,2 7,6 9,6 13,8 16,3 19,9 19,6 5,8 7,3	36,9 12,9 17,5 7,9 11,6 5,4 3,3 4,3 3,9 4,2 2,1 20,4	- 0,0 -	15,3 115,7 24,0 19,4 17,7 13,2 25,0 41,4 42,5 48,5 30,5 12,4	13,0 9,8 8,7 8,0 8,2 8,5 11,0 18,6 26,7 23,4 22,5 20,7	14,3 11,0 8,9 4,8 4,7 5,5 5,4 7,2 10,6 4,8 8,0 8,5	0,9 1,8 4,2 1,3 0,5 1,9 1,9 10,7 18,7 4,6 2,3 2,1	-	-	0,3 0,7 2,0 2,4 1,4 1,0 0,1	-
1984	01 16,1 02 - 03 - 04 - 05 - 06 - 07 5,7 08 8,2 09 - 10 2,8 11 1,2 12 -	16,1 - - - - - 5,8 8,2 - 2,8 0,6 -	5,9 5,2 4,9 4,9 7,8 4,1 17,3 20,4 21,3 13,0 18,9 17,2	40,4 15,3 6,7 5,9 5,9 4,3 1,9 5,7 7,0 9,5 12,9 58,2	2,3 0,9 -	28,1 11,1 50,5 19,5 12,2 31,7 25,9 32,6 31,2 27,0 21,8 20,3	8,7 8,8 11,1 9,0 2,6 5,1 9,9 14,0 8,8 15,4 23,8 20,0	7,7 7,9 6,6 5,4 6,3 4,3 6,4 9,8 15,0 12,3 9,4 10,4	0,4 1,0 0,9 1,2 1,5 4,2 3,5 17,8 20,7 5,4 4,1 2,3	0,1	-	0,5 1,0 1,5 1,5 0,6 0,6 3,7	
1985	01 : 02 : 03 : 04 : 05 :	: : : : :	16,0 13,2 15,8 7,8 36,0	48,7 37,1 22,0 23,4 19,7	0,0 -	42,9 19,4 30,3 : :	: : : : :	7,6 5,1 4,7 : :	2,0 2,1 8,9 9,1 3,3	-	-	: : : : :	

SCHAPE & ZIEGEN
AUSSENHANDELSHEEP & GOATS
EXTERNAL TRADEMOUTONS & CHEVRES
COMMERCE EXTERIEUR

I I I		I I I	I I I	I I I	I I I	I I I	I I I	I I I	I I I	I I I	I I I	I I I
EUR-10		EUR-9	DEUTSCH- LAND	FRANCE	ITALIA	NEDER- LAND	U.E.B.L. B.L.E.U.	UNITED KINGDOM	IRELAND	DANMARK	HELLAS	
1000 TONNEN			1000 M.TONS						1000 TONNES			
EINFUHR LEBENDER TIERE			IMPORT OF LIVE ANIMALS						IMPORTATION D'ANIMAUX VIVANTS			
1981	28,5	27,7	11,2	8,8	13,4	0,2	3,7	0,8	5,8	-	0,8	
1982	34,3	32,9	8,0	6,8	23,5	0,2	4,5	0,4	1,0	-	1,3	
1983	26,7	25,0	8,3	6,8	16,7	0,1	7,5	0,6	0,6	-	1,7	
1984	23,8	22,4	7,8	6,4	16,9	0,4	6,4	1,1	1,1	-	1,5	
1983	I 4,9	4,8	1,8	1,1	3,4	0,0	1,8	-	-	-	0,1	
	II 6,9	6,2	2,2	1,3	4,0	0,0	1,4	-	0,1	-	0,6	
	III 8,1	7,6	2,2	2,7	4,9	0,0	2,1	0,5	0,3	-	0,5	
	IV 7,0	6,6	2,0	1,6	4,4	0,0	2,2	0,1	0,2	-	0,5	
1984	I 5,4	5,2	1,8	1,4	3,5	0,0	1,6	-	0,3	-	0,2	
	II 6,2	5,9	2,2	1,4	3,6	0,0	1,3	0,1	0,2	-	0,3	
	III 5,1	4,5	2,0	1,8	3,0	0,2	1,5	0,8	0,3	-	0,7	
	IV 8,3	8,1	1,9	1,8	6,8	0,2	2,1	0,2	0,3	-	0,3	
1985	I :	:	1,9	1,7	4,3	0,2	:	0,2	0,1	-	:	
1983	01 1,0	1,0	0,5	0,4	0,6	0,0	0,6	-	-	-	0,1	
	02 2,0	2,0	0,5	0,4	1,6	0,0	0,7	-	-	-	0,0	
	03 1,9	1,9	0,7	0,3	1,2	0,0	0,6	-	-	-	0,1	
	04 2,7	2,6	0,7	0,3	2,0	-	0,4	-	-	-	0,1	
	05 2,5	2,1	0,8	0,4	1,4	0,0	0,4	-	-	-	0,3	
	06 1,7	1,5	0,8	0,6	0,6	-	0,5	-	0,1	-	0,2	
	07 2,1	1,9	0,6	0,7	1,1	0,0	0,4	-	0,1	-	0,1	
	08 3,3	3,2	0,7	1,0	2,3	0,0	0,7	0,2	0,1	-	0,1	
	09 2,7	2,5	0,9	1,0	1,5	0,0	0,9	0,3	0,1	-	0,2	
	10 2,6	2,3	0,8	0,6	1,4	0,0	0,8	0,1	-	-	0,3	
	11 2,2	2,1	0,6	0,5	1,5	0,0	0,8	-	0,1	-	0,0	
	12 2,3	2,1	0,6	0,5	1,4	-	0,6	-	0,1	-	0,2	
1984	01 1,3	1,2	0,6	0,4	0,7	0,0	0,6	-	0,1	-	0,1	
	02 1,7	1,6	0,5	0,5	0,8	-	0,5	-	0,1	-	0,0	
	03 2,5	2,4	0,7	0,4	2,0	0,0	0,5	-	0,1	-	0,1	
	04 1,6	1,4	0,7	0,3	0,9	0,0	0,4	-	0,1	-	0,2	
	05 1,5	1,4	0,8	0,5	0,4	0,0	0,5	-	0,1	-	0,1	
	06 3,1	3,1	0,7	0,6	2,3	0,0	0,4	0,1	-	-	0,1	
	07 1,2	0,9	0,5	0,5	0,4	0,0	0,4	0,1	0,1	-	0,3	
	08 1,7	1,6	0,7	0,7	0,9	0,1	0,5	0,3	0,1	-	0,2	
	09 2,2	2,0	0,8	0,5	1,7	0,1	0,5	0,4	0,1	-	0,3	
	10 3,2	2,9	0,7	0,6	2,3	0,1	0,7	0,1	0,1	-	0,3	
	11 2,8	2,7	0,7	0,7	2,2	0,1	0,7	0,1	0,1	-	0,0	
	12 2,4	2,4	0,5	0,6	2,4	0,1	0,7	-	0,1	-	0,0	
1985	01 :	:	0,6	0,6	1,2	0,1	:	:	0,1	-	:	
	02 :	:	0,5	0,6	1,5	0,1	:	:	-	-	:	
	03 :	:	0,8	0,6	1,6	0,1	:	0,2	-	-	:	
	04 :	:	0,6	0,5	:	:	:	:	-	-	:	
	05 :	:	1,1	0,6	:	:	:	:	-	-	:	
AUSFUHR LEBENDER TIERE			EXPORT OF LIVE ANIMALS						EXPORTATION D'ANIMAUX VIVANTS			
1981	-	-	3,1	0,7	0,2	4,8	2,1	3,6	1,6	0,1	-	
1982	3,7	3,7	1,5	1,8	0,3	6,3	2,1	2,7	0,6	0,1	-	
1983	5,3	5,3	2,3	1,6	0,0	9,9	3,5	1,9	0,8	0,7	0,0	
1984	-	-	2,9	1,9	0,1	7,7	2,5	1,4	1,1	0,2	0,2	
1983	I 3,0	3,0	0,2	0,7	-	3,7	0,7	0,8	0,1	0,2	-	
	II 0,5	0,5	0,4	0,4	-	1,3	0,5	0,3	-	0,3	-	
	III 0,9	0,9	1,0	0,2	-	2,5	1,1	0,4	0,6	0,2	0,0	
	IV 1,1	1,1	0,7	0,3	0,0	2,4	1,3	0,4	0,1	-	0,0	
1984	I 0,6	0,6	0,3	0,5	0,1	2,3	0,5	0,3	-	-	-	
	II 0,1	0,1	0,3	0,2	0,0	1,6	0,3	0,3	0,1	-	0,1	
	III 0,4	0,4	1,2	0,3	-	2,0	0,6	0,4	0,8	0,1	-	
	IV 0,1	0,1	1,0	0,8	-	1,8	1,1	0,4	0,2	0,1	0,1	
1985	I :	:	0,9	0,9	0,0	2,5	:	0,3	0,2	-	:	
1983	01 0,4	0,4	0,1	0,3	-	0,4	0,3	0,3	-	0,2	-	
	02 2,2	2,2	0,1	0,1	-	2,7	0,2	0,3	-	-	-	
	03 0,4	0,4	0,1	0,3	-	0,6	0,2	0,2	0,1	-	-	
	04 0,2	0,2	0,1	0,2	-	0,5	0,2	0,1	-	-	-	
	05 0,2	0,2	0,2	0,2	-	0,5	0,2	0,1	-	-	-	
	06 0,1	0,1	0,2	0,1	-	0,3	0,2	0,1	-	0,3	-	
	07 0,3	0,2	0,3	0,1	-	0,6	0,2	0,1	-	-	0,0	
	08 0,2	0,2	0,3	0,1	-	1,0	0,4	0,1	0,2	0,1	-	
	09 0,4	0,4	0,4	0,1	-	1,0	0,5	0,2	0,4	0,1	-	
	10 1,0	1,0	0,4	0,1	-	1,2	0,4	0,1	0,1	-	-	
	11 0,2	0,2	0,1	0,0	-	0,8	0,4	0,2	-	-	-	
	12 -	-	0,1	0,1	0,0	0,3	0,4	0,1	-	-	0,0	
1984	01 0,2	0,2	0,1	0,3	0,0	0,7	0,2	0,1	-	-	-	
	02 -	-	0,1	0,1	0,0	0,3	0,2	0,1	-	-	-	
	03 0,4	0,4	0,1	0,1	-	1,3	0,2	0,1	-	-	-	
	04 -	-	0,1	0,1	-	0,5	0,1	0,1	-	-	0,0	
	05 -	-	0,2	0,1	-	0,3	0,1	0,1	-	-	0,0	
	06 0,1	0,1	0,1	0,1	0,0	0,7	0,1	0,1	0,1	-	0,0	
	07 0,2	0,2	0,4	0,0	-	0,6	0,2	0,1	0,1	-	-	
	08 0,2	0,2	0,4	0,1	-	0,7	0,3	0,1	0,3	-	-	
	09 -	-	0,4	0,1	-	0,7	0,2	0,2	0,4	0,1	-	
	10 0,1	0,1	0,3	0,2	-	0,7	0,3	0,2	0,1	-	-	
	11 0,0	0,0	0,4	0,2	-	0,6	0,4	0,1	0,1	-	0,0	
	12 -	-	0,3	0,5	-	0,5	0,4	0,1	-	0,1	0,1	
1985	01 :	:	0,3	0,3	0,0	1,1	:	0,1	-	-	:	
	02 :	:	0,3	0,3	-	0,5	:	0,1	-	-	:	
	03 :	:	0,3	0,3	-	0,8	:	0,1	0,2	-	:	
	04 :	:	0,2	0,3	-	:	:	0,1	0,2	-	:	
	05 :	:	0,7	0,2	-	:	:	0,1	0,1	-	:	

EINHUEFER AUSSENHANDEL			HORSES EXTERNAL TRADE							EQUIDES COMMERCE EXTERIEUR			
I	I	I	I	I	I	I	I	I	I	I	I	I	I
EUR-10	EUR-9	DEUTSCH- LAND	FRANCE	ITALIA	NEDER- LAND	U.E.B.L. B.L.E.U.	UNITED KINGDOM	IRELAND	DANMARK	HELLAS			
1000 STUECK			1000 HEAD							1000 TETES			
EINFUHR LEBENDER TIERE			IMPORT OF LIVE ANIMALS							IMPORTATION D'ANIMAUX VIVANTS			
1981	176,9	184,0	8,0	61,9	155,1	0,9	19,4	7,0	2,6	-	0,0		
1982	184,1	190,2	6,0	55,4	168,3	2,0	17,3	6,3	2,8	-	0,2		
1983	194,7	194,7	9,5	58,1	156,9	2,1	17,0	6,1	2,9	-	0,0		
1984	210,9	210,9	10,6	63,9	160,6	3,4	22,9	7,2	3,3	-	0,0		
1985	:	:	3,0	16,8	47,8	1,2	:	0,9	0,9	-	:		
1983	I	40,3	40,4	2,0	14,7	32,1	0,5	4,2	0,9	0,8	-	-	
	II	47,2	47,3	2,8	14,6	36,4	0,5	4,1	1,0	0,5	-	0,0	
	III	56,5	56,6	2,1	13,0	46,0	0,7	4,2	2,0	0,5	-	0,0	
	IV	52,1	52,8	2,6	15,8	42,5	0,5	4,4	2,2	1,1	-	0,0	
1984	I	50,8	51,1	2,7	17,1	37,1	0,6	5,7	1,3	0,9	-	0,0	
	II	45,3	45,3	3,1	16,7	30,5	0,9	5,1	1,3	0,6	-	0,0	
	III	32,7	33,1	2,1	14,1	19,6	0,7	6,7	2,1	0,6	-	0,0	
	IV	83,9	83,9	2,6	16,0	73,4	1,2	5,4	2,5	1,2	-	0,0	
1985	I	:	:	3,0	16,8	47,8	1,2	:	0,9	0,9	-	:	
1983	01	10,7	10,7	0,4	5,3	7,9	0,2	1,3	0,2	0,3	-	-	
	02	16,5	16,6	0,6	3,9	15,0	0,1	1,3	0,3	0,2	-	-	
	03	13,1	13,1	1,0	5,5	9,2	0,1	1,7	0,4	0,3	-	-	
	04	13,8	13,9	0,9	4,9	10,4	0,2	1,3	0,3	0,1	-	0,0	
	05	21,9	21,9	1,0	5,0	17,9	0,2	1,5	0,3	0,2	-	-	
	06	11,6	11,6	1,0	4,7	8,1	0,1	1,3	0,4	0,2	-	-	
	07	15,0	15,2	0,4	4,1	11,2	0,3	1,0	0,7	0,1	-	-	
	08	18,8	18,8	0,8	3,9	15,7	0,3	1,5	0,6	0,2	-	-	
	09	22,6	22,6	0,9	5,0	19,0	0,2	1,7	0,7	0,2	-	0,0	
	10	16,4	17,1	0,8	5,5	13,4	0,2	1,5	0,8	0,3	-	0,0	
	11	18,8	18,8	0,9	5,1	15,2	0,3	1,4	1,0	0,3	-	0,0	
	12	16,9	16,9	1,0	5,2	14,0	0,1	1,5	0,4	0,5	-	0,0	
1984	01	13,6	13,6	0,9	5,6	10,1	0,1	1,7	0,3	0,3	-	-	
	02	19,3	19,4	0,8	4,8	15,9	0,2	1,6	0,4	0,3	-	0,0	
	03	18,0	18,1	1,1	6,7	11,0	0,3	2,4	0,6	0,3	-	-	
	04	16,5	16,5	1,0	4,9	12,5	0,2	1,9	0,3	0,2	-	-	
	05	14,4	14,4	1,2	6,6	8,5	0,4	1,7	0,5	0,3	-	0,0	
	06	14,3	14,3	1,0	5,2	9,5	0,4	1,6	0,5	0,1	-	0,0	
	07	6,3	6,3	0,6	4,1	2,7	0,2	1,0	0,7	0,2	-	-	
	08	13,3	13,3	0,8	4,7	7,8	0,3	1,6	0,6	0,2	-	-	
	09	13,1	13,5	0,8	5,3	7,8	0,3	4,1	0,8	0,2	-	0,0	
	10	25,7	25,7	0,9	5,6	20,8	0,3	1,0	0,4	0,4	-	0,0	
	11	22,1	22,1	0,8	5,3	18,3	0,5	2,4	0,8	0,3	-	0,0	
	12	36,1	36,1	0,9	5,2	34,3	0,3	1,3	0,7	0,5	-	0,0	
1985	01	:	:	0,9	5,2	13,4	0,4	:	0,3	0,5	-	:	
	02	:	:	0,9	5,4	17,3	0,3	:	0,3	0,2	-	:	
	03	:	:	1,2	6,2	17,1	0,5	:	0,3	0,2	-	:	
	04	:	:	1,1	5,2	:	:	:	0,1	:	-	:	
	05	:	:	1,4	5,9	:	:	:	0,2	:	-	:	
AUSFUHR LEBENDER TIERE			EXPORT OF LIVE ANIMALS							EXPORTATION D'ANIMAUX VIVANTS			
1981	1,5	-	16,7	7,3	0,1	21,6	10,0	9,5	4,5	1,3	8,6		
1982	-	-	18,7	10,6	0,1	18,0	7,5	9,2	3,8	0,0	6,4		
1983	3,9	1,3	16,9	8,3	0,1	16,1	5,0	8,9	4,1	-	2,6		
1984	5,1	2,3	16,5	8,7	0,2	18,8	5,3	8,8	4,9	-	2,8		
1983	I	0,9	0,6	4,9	2,2	0,0	4,4	1,6	1,8	0,4	-	0,4	
	II	0,9	0,8	4,2	1,7	0,0	3,8	1,2	1,7	0,6	-	0,2	
	III	1,9	1,4	3,7	1,4	0,0	3,9	1,0	2,1	1,1	-	0,7	
	IV	1,6	1,0	4,1	2,9	0,0	3,9	1,1	3,3	2,0	-	1,4	
1984	I	0,3	0,2	4,4	1,9	0,0	4,7	1,3	1,6	0,5	-	0,4	
	II	2,5	1,6	4,0	1,4	0,0	5,1	1,5	1,7	0,9	-	0,8	
	III	1,1	0,7	3,5	1,5	0,0	4,2	1,2	2,1	1,2	-	0,7	
	IV	3,0	2,2	4,6	3,9	0,0	4,8	1,4	3,4	2,3	-	0,9	
1985	I	:	:	4,0	2,9	0,1	4,2	:	1,8	0,5	-	:	
1983	01	0,9	0,6	1,7	1,0	0,0	1,5	0,6	0,6	0,1	-	0,3	
	02	-	-	1,7	0,5	-	1,3	0,4	0,6	0,2	-	0,1	
	03	0,0	0,0	1,5	0,8	-	1,6	0,6	0,6	0,1	-	0,0	
	04	-	-	1,2	0,6	0,0	1,2	0,6	0,5	0,1	-	0,1	
	05	0,4	0,3	1,4	0,7	0,0	1,4	0,3	0,5	0,2	-	0,1	
	06	0,5	0,5	1,5	0,5	0,0	1,2	0,3	0,7	0,3	-	0,0	
	07	-	-	0,7	0,3	0,0	0,7	0,2	0,5	0,2	-	0,1	
	08	1,2	1,0	1,3	0,4	0,0	1,9	0,3	0,9	0,4	-	0,2	
	09	0,7	0,4	1,6	0,7	-	1,4	0,5	0,7	0,5	-	0,3	
	10	0,0	-	1,3	0,5	-	1,3	0,3	0,9	0,8	-	0,8	
	11	0,9	0,8	1,3	1,0	0,0	1,3	0,5	1,1	0,9	-	0,1	
	12	0,7	0,2	1,4	1,4	0,0	1,3	0,3	1,3	0,3	-	0,5	
1984	01	0,3	0,2	1,5	0,8	0,0	2,1	0,4	0,5	0,2	-	0,1	
	02	-	-	1,4	0,5	0,0	1,5	0,5	0,6	0,2	-	0,1	
	03	-	-	1,5	0,6	0,0	1,1	0,4	0,5	0,1	-	0,1	
	04	0,3	0,0	1,5	0,3	0,0	1,5	0,5	0,5	0,3	-	0,2	
	05	0,7	0,5	1,4	0,6	-	1,6	0,6	0,6	0,3	-	0,2	
	06	1,5	1,1	1,1	0,5	0,0	2,0	0,4	0,6	0,3	-	0,4	
	07	0,6	0,4	1,0	0,5	0,0	0,7	0,3	0,7	0,3	-	0,2	
	08	0,5	0,4	1,0	0,5	0,0	1,4	0,5	0,7	0,2	-	0,1	
	09	-	-	1,4	0,5	0,0	2,0	0,4	0,7	0,7	-	0,4	
	10	1,6	1,2	1,6	0,8	0,0	1,4	0,5	0,9	0,9	-	0,4	
	11	1,4	0,9	1,4	1,6	0,0	2,1	0,4	1,0	0,8	-	0,5	
	12	0,0	0,0	1,6	1,6	0,0	1,3	0,4	1,5	0,6	-	0,0	
1985	01	:	:	1,4	1,3	0,0	1,2	:	0,8	0,2	-	:	
	02	:	:	1,3	0,8	0,1	1,5	:	0,4	0,1	-	:	
	03	:	:	1,3	0,8	0,0	1,5	:	0,6	0,2	-	:	
	04	:	:	1,8	1,0	:	:	:	0,1	0,1	-	:	
	05	:	:	1,6	1,2	:	:	:	0,3	0,3	-	:	

EINHUEFER
AUSSENHANDELHORSES
EXTERNAL TRADEEQUIDES
COMMERCE EXTERIEUR

	I I I	I I I	I I I	I I I	I I I	I I I	I I I	I I I	I I I	I I I	I I I	I I I
	EUR-10	EUR-9	DEUTSCH- LAND	FRANCE	ITALIA	NEDER- LAND	U.E.B.L. B.L.E.U.	UNITED KINGDOM	IRELAND	DANMARK	HELLAS	
1000 TONNEN												
EINFUHR LEBENDER TIERE				IMPORT OF LIVE ANIMALS					IMPORTATION D'ANIMAUX VIVANTS			
1981	36,3	37,7	1,7	14,9	30,2	0,2	5,0	1,4	0,4	-	-	0,0
1982	38,5	39,7	1,4	13,7	33,8	0,4	4,2	1,5	0,4	-	-	0,0
1983	43,1	43,1	2,3	14,6	32,9	0,5	3,3	1,4	0,6	-	-	0,0
1984	47,7	47,7	2,7	16,1	35,1	0,8	5,1	1,6	0,7	-	-	0,0
1983	I 9,2	9,3	0,5	3,7	6,9	0,1	1,0	0,2	0,2	-	-	-
	II 10,6	10,6	0,7	3,7	7,7	0,1	1,0	0,3	-	-	-	0,0
	III 12,3	12,3	0,5	3,3	9,5	0,1	0,7	0,4	0,1	-	-	0,0
	IV 11,5	11,5	0,6	3,9	8,8	0,1	0,5	0,5	0,3	-	-	0,0
1984	I 11,5	11,5	0,7	4,4	7,9	0,1	1,3	0,3	0,3	-	-	0,0
	II 10,3	10,3	0,8	4,2	6,6	0,2	1,2	0,3	0,1	-	-	0,0
	III 7,8	7,8	0,5	3,6	4,7	0,2	1,2	0,5	0,1	-	-	0,0
	IV 18,7	18,7	0,7	4,0	15,9	0,3	1,3	0,5	0,3	-	-	0,0
1985	I :	:	0,8	4,2	10,4	0,3	:	0,3	0,3	-	-	:
1983	01 2,5	2,5	0,1	1,4	1,8	0,0	0,3	-	0,1	-	-	-
	02 3,5	3,5	0,2	1,0	3,0	0,0	0,3	0,1	-	-	-	-
	03 3,2	3,2	0,2	1,4	2,1	0,0	0,4	0,1	0,1	-	-	-
	04 3,1	3,1	0,2	1,3	2,1	0,0	0,3	0,1	-	-	-	0,0
	05 4,9	4,9	0,2	1,3	3,9	0,0	0,4	0,1	-	-	-	-
	06 2,6	2,6	0,2	1,2	1,7	0,0	0,3	0,1	-	-	-	-
	07 3,3	3,4	0,1	1,0	2,4	0,1	0,2	0,1	-	-	-	-
	08 4,1	4,1	0,2	1,0	3,3	0,1	0,4	0,1	0,1	-	-	-
	09 4,8	4,8	0,2	1,3	3,8	0,0	0,1	0,2	-	-	-	0,0
	10 3,9	3,9	0,2	1,4	2,8	0,0	0,1	0,2	0,1	-	-	0,0
	11 4,1	4,1	0,2	1,3	3,2	0,1	0,1	0,2	0,1	-	-	0,0
	12 3,5	3,5	0,2	1,3	2,8	0,0	0,4	0,2	0,1	-	-	0,0
1984	01 3,1	3,1	0,2	1,4	2,2	0,0	0,4	0,1	0,1	-	-	-
	02 4,3	4,3	0,2	1,3	3,3	0,0	0,4	0,1	0,1	-	-	0,0
	03 4,0	4,1	0,3	1,7	2,4	0,1	0,5	0,1	0,1	-	-	-
	04 3,7	3,8	0,2	1,2	2,7	0,1	0,4	0,1	-	-	-	-
	05 3,3	3,3	0,3	1,6	1,8	0,1	0,4	0,1	0,1	-	-	0,0
	06 3,2	3,2	0,2	1,3	2,0	0,1	0,4	0,1	-	-	-	0,0
	07 1,5	1,5	0,1	1,0	0,6	0,0	0,2	0,2	-	-	-	-
	08 3,1	3,1	0,2	1,2	2,0	0,1	0,4	0,1	-	-	-	-
	09 3,2	3,2	0,2	1,4	2,1	0,1	0,6	0,2	-	-	-	0,0
	10 5,7	5,7	0,2	1,4	4,5	0,1	0,4	0,2	0,1	-	-	0,0
	11 4,8	4,8	0,2	1,3	3,8	0,1	0,6	0,2	0,1	-	-	0,0
	12 8,2	8,2	0,2	1,3	7,6	0,1	0,3	0,1	0,1	-	-	0,0
1985	01 :	:	0,2	1,3	2,8	0,1	:	0,1	0,1	-	-	:
	02 :	:	0,2	1,3	3,9	0,1	:	0,1	0,1	-	-	:
	03 :	:	0,3	1,6	3,7	0,1	:	0,1	0,1	-	-	:
	04 :	:	0,3	1,3	:	:	:	:	-	-	-	:
	05 :	:	0,4	1,5	:	:	:	:	-	-	-	:
AUSFUHR LEBENDER TIERE												
EXPORT OF LIVE ANIMALS				EXPORTATION D'ANIMAUX VIVANTS								
1981	-	-	3,7	1,5	0,0	4,9	3,0	1,7	1,1	0,3	1,3	
1982	-	-	4,5	2,1	0,0	4,1	2,1	2,0	0,9	0,0	1,2	
1983	1,0	0,6	4,1	1,7	0,0	3,6	1,1	1,7	0,9	-	0,4	
1984	0,8	0,4	3,9	2,0	0,0	4,0	1,5	2,0	1,3	-	0,4	
1983	I 0,1	0,0	1,2	0,4	0,0	1,0	0,4	0,3	-	-	0,1	
	II 0,2	0,1	1,0	0,4	0,0	0,9	0,3	0,3	0,2	-	0,0	
	III 0,5	0,5	0,9	0,3	0,0	0,8	0,2	0,4	0,2	-	0,1	
	IV 0,8	0,6	1,0	0,6	0,0	0,9	0,2	0,7	0,5	-	0,2	
1984	I 0,0	0,0	1,0	0,5	0,0	0,9	0,4	0,4	0,2	-	0,1	
	II 0,4	0,3	1,0	0,3	0,0	1,1	0,4	0,3	0,2	-	0,1	
	III 0,5	0,4	0,8	0,3	0,0	0,9	0,3	0,6	0,4	-	0,1	
	IV 0,3	0,2	1,1	0,9	0,0	1,1	0,4	0,7	0,5	-	0,1	
1985	I :	:	1,0	0,7	0,0	0,9	:	0,3	0,1	-	:	
1983	01 0,1	0,0	0,4	0,1	0,0	0,4	0,2	0,1	-	-	0,0	
	02 -	-	0,4	0,1	-	0,3	0,1	0,1	-	-	0,0	
	03 -	-	0,4	0,2	-	0,4	0,2	0,1	-	-	0,0	
	04 -	-	0,3	0,1	0,0	0,3	0,2	0,1	-	-	0,0	
	05 0,1	0,1	0,3	0,1	0,0	0,3	0,1	0,1	0,1	-	0,0	
	06 0,1	0,1	0,4	0,1	0,0	0,3	0,1	0,1	0,1	-	0,0	
	07 -	-	0,2	0,1	-	0,2	0,1	0,1	-	-	0,0	
	08 0,3	0,2	0,3	0,1	0,0	0,4	0,1	0,2	0,1	-	0,0	
	09 0,3	0,2	0,4	0,1	-	0,3	0,0	0,1	0,1	-	0,1	
	10 0,4	0,2	0,3	0,1	-	0,3	0,0	0,2	0,2	-	0,1	
	11 0,2	0,2	0,3	0,2	0,0	0,3	0,1	0,2	0,2	-	0,0	
	12 0,2	0,1	0,3	0,4	0,0	0,3	0,1	0,3	0,1	-	0,1	
1984	01 0,0	0,0	0,4	0,3	0,0	0,4	0,1	0,1	0,1	-	0,0	
	02 -	-	0,3	0,1	0,0	0,3	0,1	0,2	-	-	0,0	
	03 -	-	0,4	0,1	0,0	0,3	0,1	0,1	0,1	-	0,0	
	04 -	-	0,4	0,1	0,0	0,3	0,1	0,1	-	-	0,0	
	05 0,1	0,0	0,3	0,1	-	0,4	0,2	0,1	0,1	-	0,0	
	06 0,3	0,2	0,3	0,1	0,0	0,4	0,1	0,1	0,1	-	0,1	
	07 0,2	0,1	0,2	0,1	0,0	0,2	0,1	0,2	0,1	-	0,0	
	08 0,2	0,2	0,3	0,1	0,0	0,3	0,1	0,2	0,1	-	0,0	
	09 0,1	0,1	0,3	0,1	0,0	0,4	0,1	0,2	0,2	-	0,1	
	10 0,2	0,2	0,4	0,2	0,0	0,3	0,1	0,2	0,2	-	0,1	
	11 0,1	0,1	0,3	0,3	0,0	0,4	0,1	0,2	0,2	-	0,1	
	12 -	-	0,4	0,4	0,0	0,3	0,1	0,3	0,1	-	0,0	
1985	01 :	:	0,3	0,3	0,0	0,3	:	0,1	0,1	-	:	
	02 :	:	0,3	0,2	0,0	0,3	:	0,1	-	-	:	
	03 :	:	0,3	0,2	0,0	0,3	:	0,1	-	-	:	
	04 :	:	0,4	0,2	:	:	:	:	-	-	:	
	05 :	:	0,4	0,3	:	:	:	0,1	-	-	:	



Månedlig statistik for æg og fjerkræ
Monatliche Eier- und Geflügelstatistik
Μηνιαίες στατιστικές αυγών και πουλερικών
Monthly statistics on eggs and poultry
Statistiques mensuelles des œufs et volaille
Statistiche mensili delle uova e del pollame
Maandelijkse statistieken van eieren en pluimvee

AUFGESTALTE KUEKEN

CHICKS PLACED

POUSSINS MIS EN PLACE

LEGERASSEN UND MISCHRASSEN
(LEGEHENNENKUEKEN)LAYING STOCK & MIXED STOCK
(FEMALES FOR LAYING)POULETTES (R.PONTE & R.MIXTE)
(UTILISATION PONTE)

I	I	I	I	I	I	I	I	I	I	I	I	I	I
I	I	I	I	I	I	I	I	I	I	I	I	I	I
I	I	I	I	I	I	I	I	I	I	I	I	I	I
	EUR-10	EUR-9	DEUTSCH LAND	FRANCE	ITALIA	NEDER- LAND	U.E.B.L. B.I.E.U.	UNITED KINGDOM	IRELAND	DANMARK	HELLAS		
1000													
1981	233625	227742	40569	59168	40798	31362	10407	39413	1594	4216	:		
1982	229919	223595	39314	63347	36110	29900	9439	38390	2128	4402	:		
1983	209273	204005	37932	54105	29788	32489	9903	33617	1796	4006	:		
1984	205835	200612	38051	57070	24495	30400	9622	34356	2111	4016	:		
1983	I	53806	51453	9867	13579	7034	8301	2744	8405	464	988	2353	
	II	59073	57267	10681	16601	8894	8084	2675	8363	513	1269	1806	
	III	46176	45612	8653	11905	6122	7692	2143	7856	400	857	564	
	IV	50218	49673	8731	12020	7738	8412	2341	8993	419	891	545	
1984	I	55928	53675	10453	15181	6545	8427	2457	9066	419	1061	2253	
	II	60759	58898	11095	18700	6923	7791	3038	9033	963	1275	1867	
	III	44785	44222	8011	11036	5883	8104	2226	7538	375	851	563	
	IV	44363	43817	8492	12153	5143	6078	1901	8719	353	829	546	
1985	I	49372	47497	8470	13390	6155	6946	2424	8320	395	964	1875	
1983	01	14896	14512	2705	3551	1717	2575	743	2864	130	232	384	
	02	16774	16016	2669	3919	2517	3034	829	2539	147	301	758	
	03	22137	20926	4493	6109	2800	2692	1172	3002	187	456	1211	
	04	21303	20376	3845	6242	3038	2735	943	2923	194	460	927	
	05	19790	19174	3641	5323	3480	2358	879	2805	152	408	616	
	06	17980	17717	3194	5036	3270	2991	853	2635	168	401	263	
	07	13203	13018	2046	3270	1654	2624	612	2445	142	319	185	
	08	15175	14997	3056	4336	1975	2301	742	2286	118	175	178	
	09	17797	17596	3553	4299	2494	2767	789	3125	160	343	201	
	10	17718	17549	3410	4360	2588	2818	654	3321	114	234	169	
	11	15828	15660	2506	3458	2319	2957	825	3067	203	250	167	
	12	16672	16463	2815	4202	2831	2637	862	2605	102	407	209	
1984	01	17526	16894	3174	3712	2432	2912	657	3552	100	402	632	
	02	17144	16378	2577	4767	2187	2616	923	2843	140	248	766	
	03	21257	20402	4702	6702	1926	2899	877	2671	180	411	855	
	04	20886	20069	3830	6197	2078	2500	1043	3660	246	417	817	
	05	21381	20746	4324	6174	2694	3050	1067	2552	489	447	641	
	06	18491	18082	2941	6329	2151	2241	928	2821	228	411	409	
	07	14403	14144	1755	3371	2319	2506	814	2895	120	265	259	
	08	14749	14576	3425	3003	2060	2805	803	2126	86	186	174	
	09	15632	15502	2832	4662	1504	2793	609	2517	169	399	130	
	10	15489	15355	3299	3923	1336	2476	634	3143	167	240	134	
	11	15069	14942	2531	4029	2043	2332	755	2866	94	336	127	
	12	13805	13520	2662	4201	1763	1270	512	2710	92	253	285	
1985	01	13154	12678	1466	3206	1340	2298	660	3026	127	399	476	
	02	15635	15119	2767	4024	2346	2166	687	2613	126	269	517	
	03	20582	19700	4237	6160	2469	2482	1077	2681	142	296	882	
	04	18399	20164	4051	5618	2265	2906	861	3837	133	398		
	05	:	20332	3359	:	:	:	:	:	:	462	:	
GLEICHER ZEITRAUM DES VORJAHRES = 100													
1981	:	104,9	:	:	:	:	:	:	:	:	:	:	:
1982	:	98,2	:	:	:	:	:	:	:	:	:	:	:
1983	:	91,2	:	:	:	:	:	:	:	:	:	:	:
1984	:	98,3	:	:	:	:	:	:	:	:	:	:	:
1983	I	80,1	79,8	90,1	61,6	74,3	111,8	114,1	81,3	82,5	95,4	86,6	
	II	86,7	87,2	95,8	89,3	71,4	101,4	95,3	80,1	84,7	87,3	72,2	
	III	99,4	99,6	97,5	106,3	108,9	101,9	102,5	87,3	111,2	87,8	33,8	
	IV	104,4	104,2	104,7	104,3	90,4	121,0	109,5	104,4	69,8	95,3	121,3	
1984	I	103,9	104,3	105,9	111,8	93,1	101,5	89,5	107,9	90,4	107,3	95,7	
	II	102,9	102,8	103,9	112,6	77,8	96,4	113,6	108,0	187,7	100,5	103,4	
	III	97,0	97,0	92,6	92,7	96,1	105,4	103,9	96,0	93,9	99,3	99,8	
	IV	88,3	88,2	97,3	101,1	66,5	72,3	81,2	97,0	84,2	93,1	100,2	
1985	I	88,3	88,5	81,0	88,2	94,0	82,4	98,7	91,8	94,2	90,9	83,2	
1983	01	62,8	62,4	92,9	36,2	51,0	99,8	115,2	84,2	80,8	77,2	87,3	
	02	89,2	90,3	83,5	80,8	94,8	125,4	108,1	78,9	75,7	86,5	72,1	
	03	89,7	89,2	92,8	82,9	81,1	111,1	118,0	80,6	90,2	117,5	98,9	
	04	87,1	87,4	91,4	94,1	73,2	94,3	93,0	82,2	84,4	75,0	80,7	
	05	83,1	83,9	98,6	84,4	74,8	83,1	93,1	79,6	71,1	88,4	65,4	
	06	90,3	90,9	98,3	89,0	65,0	133,7	100,5	78,5	102,9	105,7	63,8	
	07	90,8	91,6	81,0	94,8	96,4	106,5	105,7	81,7	96,7	81,2	55,6	
	08	100,6	100,5	104,6	135,6	89,0	91,0	105,5	79,9	129,8	62,1	116,3	
	09	105,7	105,6	103,5	94,5	147,7	108,2	97,6	99,4	116,8	127,3	117,5	
	10	103,8	103,6	111,2	116,2	77,7	115,9	102,7	104,3	54,9	68,2	121,3	
	11	108,7	108,5	99,7	99,4	95,3	163,5	100,0	105,3	145,5	77,3	129,6	
	12	101,2	101,1	102,2	97,9	101,3	97,2	127,7	103,6	40,2	151,2	115,5	
1984	01	117,7	116,4	117,3	104,5	141,7	113,1	88,4	124,0	76,4	173,1	164,5	
	02	102,2	102,3	96,6	121,6	86,9	86,2	111,3	112,0	95,4	82,6	101,1	
	03	96,0	97,5	104,7	109,7	68,8	107,7	74,8	89,0	96,2	90,1	70,6	
	04	98,0	98,5	99,6	99,3	68,4	91,4	110,6	125,2	126,9	90,6	88,1	
	05	108,0	108,2	118,7	116,0	77,4	129,3	121,4	91,0	322,4	109,5	104,1	
	06	102,8	102,1	92,1	125,7	90,5	74,9	108,8	107,1	136,0	102,6	155,5	
	07	109,1	108,6	85,8	103,1	140,2	95,5	133,0	118,4	84,6	83,1	140,0	
	08	97,2	97,2	112,1	69,3	106,3	121,9	108,2	93,0	73,2	95,4	97,5	
	09	87,8	88,1	79,7	108,4	60,3	100,9	77,2	80,5	120,7	116,5	64,7	
	10	87,4	87,5	96,7	90,0	51,6	87,9	96,9	94,6	146,0	102,6	79,5	
	11	95,2	95,4	101,0	116,5	88,1	78,9	91,5	93,4	46,1	134,7	76,0	
	12	82,8	82,1	94,6	100,0	62,3	48,2	59,4	104,0	90,7	62,2	136,4	
1985	01	75,1	75,0	46,2	86,4	55,1	78,9	100,5	85,2	127,1	99,4	75,4	
	02	91,2	92,3	107,3	84,4	107,3	82,8	74,4	91,9	90,3	108,3	67,5	
	03	96,8	96,6	90,1	91,9	128,2	85,6	122,8	100,4	72,2	103,2		
	04	88,1	100,5	105,8	90,7	109,0	116,2	82,6	104,8	54,1	95,4		
	05	:	98,0	77,7	:	:	:	:	:	:	103,3	:	

AUFGESTALTE KUEKEN

CHICKS PLACED

POUSSINS MIS EN PLACE

HUEHNERKUEKEN DER LEGERASSEN
(WEIBLICHE ZUCHT- UND VERMEHRUNGSKUEKEN)LAYING STOCK
(GRANDPARENT & PARENT FEMALES)POULETTES DE RACE PONTE
(SELECTION & MULTIPLICATION)

	I EUR-10	I EUR-9	I DEUTSCH I LAND	I FRANCE	I ITALIA	I NEDER- I LAND	I U.E.B.L. I B.L.E.U.	I UNITED I KINGDOM	I IRELAND	I DANMARK	I HELLAS	I
1000												
1981	:	3972	1096	713	445	722	177	998	112	59	122	
1982	:	3982	703	823	564	763	215	794	20	84	87	
1983	:	3939	1052	741	670	717	226	670	21	59	41	
1984	:	3862	1001	688	770	853	191	648	17	1	68	
1983	I	1184	1184	330	229	316	166	48	171	11	14	-
	II	1059	1066	313	198	130	230	54	169	6	17	17
	III	1035	1030	318	237	70	167	75	185	3	29	24
	IV	644	658	91	77	154	154	49	145	5	5	1
1984	I	1139	1133	207	195	268	264	49	223	17	23	23
	II	1012	1013	331	296	184	206	47	142	5	5	8
	III	1058	1079	312	225	197	202	72	197	5	5	36
	IV	630	636	150	62	121	181	23	86	5	32	-
1985	I	875	877	236	203	171	193	23	170	5	30	39
1983	01	244	244	69	8	82	63	11	57	5	5	-
	02	556	556	126	143	218	30	11	54	11	-	-
	03	384	384	135	78	16	73	26	60	-	9	-
	04	328	328	84	85	33	94	8	31	5	7	-
	05	301	301	90	52	41	73	18	48	5	19	17
	06	430	437	140	61	55	63	28	90	6	5	19
	07	401	425	155	86	41	51	11	68	5	21	10
	08	350	350	114	62	23	57	22	61	3	6	3
	09	255	255	49	89	7	59	42	56	5	3	11
	10	283	297	38	55	94	52	16	42	5	5	1
	11	198	198	41	9	9	32	33	85	5	-	-
	12	163	163	20	13	52	70	-	18	5	5	-
1984	01	344	344	89	18	112	81	10	72	5	6	3
	02	482	482	87	116	90	130	21	69	6	12	-
	03	312	307	31	61	65	53	18	82	10	5	21
	04	283	278	102	57	12	105	5	36	5	5	9
	05	245	251	96	67	65	46	10	59	5	5	-
	06	484	484	133	82	107	55	32	47	5	2	-
	07	346	346	75	57	97	62	41	60	5	5	36
	08	402	402	144	69	81	93	10	66	5	2	-
	09	310	331	93	99	19	47	21	71	5	-	-
	10	267	273	47	35	30	67	9	30	5	19	-
	11	135	135	33	15	45	27	9	34	5	-	-
	12	229	229	71	12	46	87	5	22	5	13	-
1985	01	241	248	56	40	-	70	9	82	5	20	3
	02	303	303	50	101	96	68	14	58	5	-	6
	03	330	325	121	62	75	35	-	30	5	9	31
	04	:	308	81	54	66	35	23	65	5	21	:
	05	:	:	66	:	:	:	:	:	1	1	:

GLEICHER ZEITRAUM DES VORJAHRES
= 100SAME PERIOD OF THE PREVIOUS YEAR
= 100MEME PERIODE DE L'ANNEE PRECEDENTE
= 100

1981	:	105,8	:	:	:	:	:	:	:	:	:	:
1982	:	100,2	:	:	:	:	:	:	:	:	:	:
1983	:	98,9	:	:	:	:	:	:	:	:	:	:
1984	:	98,0	:	:	:	:	:	:	:	:	:	:
1983	I	109,7	109,7	152,1	93,1	158,2	85,6	84,2	94,0	80,9	53,3	0,0
	II	96,5	101,5	177,9	85,3	133,7	110,0	110,2	73,5	100,0	105,3	23,2
	III	92,1	92,3	131,1	94,4	42,6	116,0	102,7	90,7	46,3	89,0	170,4
	IV	90,1	89,4	66,3	81,9	149,6	71,3	136,1	81,5	533,3	100,0	100,0
1984	I	96,2	95,7	62,9	85,2	84,7	159,0	102,1	130,4	147,4	166,3	100,0
	II	95,6	95,0	105,8	104,0	141,9	89,6	87,0	84,0	0,0	0,0	51,2
	III	102,2	104,7	98,1	94,9	281,5	121,0	96,0	106,5	0,0	0,0	151,9
	IV	97,9	96,7	164,4	80,5	78,5	117,5	46,9	59,3	0,0	0,0	0,0
1985	I	76,8	77,3	113,9	104,1	63,8	73,1	46,9	76,2	0,0	129,1	167,2
1983	01	:	64,3	76,2	13,3	124,2	96,9	40,7	69,5	0,0	68,6	100,0
	02	:	176,2	186,8	147,4	573,7	107,1	40,7	100,0	99,1	0,0	100,0
	03	:	100,1	227,9	87,6	17,1	72,3	866,7	130,4	0,0	88,9	0,0
	04	:	111,2	79,4	79,4	92,2	142,4	30,8	51,7	100,0	326,6	0,0
	05	:	104,4	127,7	102,0	89,3	280,8	128,6	54,5	0,0	0,0	0,0
	06	:	93,5	115,6	82,4	369,3	53,8	311,1	109,8	80,8	184,8	36,5
	07	:	137,3	254,0	168,6	184,1	96,2	26,8	74,7	100,0	231,9	78,1
	08	:	87,6	133,5	84,9	24,6	101,8	157,1	148,8	46,3	33,4	243,2
	09	:	62,7	51,0	70,1	13,3	168,6	233,3	77,8	100,0	42,5	100,0
	10	:	109,4	78,4	103,8	283,3	86,7	266,7	59,2	0,0	0,0	100,0
	11	:	93,2	72,5	45,0	176,0	36,4	143,5	207,3	1600,0	0,0	100,0
	12	:	64,7	47,2	61,9	79,7	102,9	0,0	27,3	0,0	11,1	100,0
1984	01	:	141,0	129,5	225,0	136,8	128,6	90,9	126,3	56,1	116,6	100,0
	02	:	86,8	69,3	81,1	41,5	433,3	190,9	127,8	100,0	100,0	100,0
	03	:	79,9	22,9	78,2	398,8	72,6	69,2	136,7	100,0	55,2	100,0
	04	:	84,6	122,1	67,1	37,3	111,7	62,5	116,1	100,0	100,0	100,0
	05	:	83,4	107,0	128,8	158,4	63,0	55,6	122,9	100,0	571,4	100,0
	06	:	110,8	95,2	134,4	192,4	87,3	114,3	52,2	0,0	8,4	0,0
	07	:	81,4	48,4	66,3	238,3	121,6	372,7	88,2	0,0	0,0	360,0
	08	:	114,9	126,3	111,3	354,1	163,2	45,5	108,2	0,0	39,5	0,0
	09	:	129,7	189,6	111,2	295,4	79,7	50,0	126,8	0,0	0,0	0,0
	10	:	91,7	154,2	63,6	32,2	128,8	56,3	71,4	100,0	0,0	0,0
	11	:	68,2	79,7	166,7	509,1	84,4	27,3	40,0	0,0	100,0	100,0
	12	:	140,1	351,0	92,3	89,0	124,3	100,0	122,2	100,0	100,0	100,0
1985	01	:	72,1	62,4	222,2	0,0	86,4	90,0	113,9	0,0	365,9	100,0
	02	:	62,8	68,1	87,1	106,3	52,3	66,7	84,1	0,0	0,0	100,0
	03	:	106,1	392,2	101,6	116,4	103,8	0,0	36,6	0,0	188,0	147,3
	04	:	110,8	79,1	94,7	533,1	33,3	460,0	180,6	100,0	0,0	:
	05	:	:	69,1	:	:	:	:	:	:	:	:

AUFGESTALTE KUEKEN

CHICKS PLACED

POUSSINS MIS EN PLACE

HUEHNERKUEKEN DER LEGERASSEN
(WEIBLICHE GEBRAUCHSKUEKEN)

LAYING STOCK
(FEMALES FOR LAYING)

POULETTES DE RACE PONTE
(UTILISATION)

I	I	I	I	I	I	I	I	I	I	I	I	I	I
I	I	I	I	I	I	I	I	I	I	I	I	I	I
I	I	I	I	I	I	I	I	I	I	I	I	I	I

1000

		EUR-10	EUR-9	DEUTSCH LAND	FRANCE	ITALIA	NEDER- LAND	U.E.B.L. B.L.E.U.	UNITED KINGDOM	IRELAND	DANMARK	HELLAS
1981		211425	207432	40569	46911	32745	31362	10407	39413	1594	4216	3993
1982		207503	213598	39314	51402	28059	29900	9439	33590	2248	4402	3904
1983		190501	187409	37932	42464	24834	32489	9903	33617	1796	4006	3691
1984		186318	183315	38051	43430	20838	30400	9622	34356	2111	4016	3008
1983	I	47053	45918	9867	9660	5418	8301	2744	8405	464	988	1135
	II	52072	50946	10681	12443	6730	8084	2675	8363	513	1269	1126
	III	43039	42554	8653	9754	5215	7692	2143	7856	400	857	485
	IV	48337	47992	8731	10607	7470	8412	2341	8993	419	891	345
1984	I	49651	48492	10453	10967	5576	8427	2457	9066	419	1061	1160
	II	53361	52269	11095	13736	5259	7791	3038	9033	663	1275	1098
	III	41131	40739	8011	8422	5013	8104	2226	7538	375	851	393
	IV	42175	41817	8492	10305	4990	6078	1901	8719	353	829	358
1985	I	43291	42266	8470	9582	4731	6946	2424	8320	395	964	1025
1983	01	13594	13401	2705	2785	1372	2575	743	2864	130	232	193
	02	14612	14238	2669	2726	1932	3034	829	2539	147	301	374
	03	18848	18280	4493	4149	2114	2692	1172	3002	187	456	568
	04	18444	17944	3845	4642	2205	2735	943	2923	194	460	500
	05	17502	17104	3641	3970	2764	2358	879	2805	152	408	398
	06	16126	15898	3194	3831	1762	2991	853	2635	168	401	228
	07	12177	12004	2046	2499	1410	2624	612	2445	162	319	173
	08	14196	14048	3054	3629	1733	2301	742	2286	118	195	148
	09	16665	16501	3553	3626	2072	2767	789	3125	140	343	164
	10	17048	16904	3410	3920	2383	2818	654	3321	114	234	144
	11	15324	15215	2506	3061	2270	2957	825	3067	203	250	110
	12	15965	15873	2815	3626	2817	2637	862	2605	102	407	92
1984	01	16224	15880	3174	2874	2256	2912	657	3552	100	402	344
	02	14859	14493	2577	3358	1711	2616	923	2843	140	248	366
	03	18568	18118	4702	4735	1609	2899	877	2671	180	411	450
	04	18118	17667	3850	4454	1519	2500	1046	3660	246	417	451
	05	18757	18348	4324	4558	1912	3050	1067	2552	489	447	445
	06	16486	16254	2941	4824	1828	2241	928	2821	228	411	232
	07	13027	12869	1755	2436	1978	2506	814	2895	120	265	158
	08	13644	13503	3425	2174	1817	2805	803	3126	86	186	141
	09	14460	14366	2832	3812	1219	2793	609	2517	169	399	94
	10	14800	14707	3299	3399	1212	2476	634	3143	167	240	93
	11	14352	14252	2531	3367	2015	2332	755	2866	94	336	100
	12	13023	12858	2662	3539	1763	1270	512	2710	92	253	165
1985	01	11999	11739	1466	2504	1104	2298	660	3026	127	399	260
	02	13751	13458	2767	2847	1862	2166	687	2613	126	279	293
	03	17543	17081	4237	4211	1766	2482	1077	2681	142	296	472
	04	15395	14761	4051	3738	1652	2906	861	3837	133	398	260
	05	:	17957	3359	:	:	:	:	:	:	462	:

GLICHER ZEITRAUM DES VORJAHRES
= 100

SAME PERIOD OF THE PREVIOUS YEAR
= 100

MEME PERIODE DE L'ANNEE PRECEDENTE
= 100

		103,5	:	:	:	:	:	:	:	:	:	:
1981	:	103,5	:	:	:	:	:	:	:	:	:	:
1982	:	98,2	:	:	:	:	:	:	:	:	:	:
1983	:	92,0	:	:	:	:	:	:	:	:	:	:
1984	:	97,8	:	:	:	:	:	:	:	:	:	:
1983	I	78,7	78,8	90,1	53,7	74,5	111,8	114,1	81,3	82,5	95,4	74,7
	II	86,5	87,0	95,8	87,0	70,0	101,4	95,3	80,1	84,7	87,3	68,6
	III	100,5	100,6	97,5	108,7	119,8	101,9	102,5	87,3	111,2	87,8	93,6
	IV	108,1	107,8	104,7	104,8	109,5	121,0	109,5	104,4	69,8	95,3	153,5
1984	I	105,5	105,6	105,9	113,5	102,9	101,5	89,5	107,9	90,4	107,3	102,2
	II	102,5	102,6	103,9	110,4	78,1	96,4	113,6	108,0	187,7	100,5	97,5
	III	95,6	95,7	92,6	86,3	96,1	105,4	103,9	93,9	93,9	99,3	80,9
	IV	87,3	87,1	97,3	97,2	66,8	72,3	81,2	97,0	84,2	93,1	103,7
1985	I	87,2	87,2	81,0	87,4	84,9	82,4	98,7	91,8	94,2	90,9	88,4
1983	01	:	61,6	92,9	30,9	51,5	99,8	115,2	84,2	80,8	77,2	120,6
	02	:	89,7	83,5	75,9	94,8	125,4	108,1	78,9	75,7	86,5	60,3
	03	:	88,7	92,8	76,8	82,2	111,1	118,0	80,6	90,2	117,5	76,9
	04	:	86,4	91,4	91,5	69,6	94,3	93,0	82,2	84,4	75,0	74,3
	05	:	83,9	98,6	81,0	76,9	83,1	93,1	79,6	71,1	88,4	60,8
	06	:	91,5	98,3	88,4	61,7	133,7	100,5	78,5	102,9	105,7	72,6
	07	:	92,2	81,0	95,3	104,8	106,5	105,7	81,7	96,7	81,2	57,9
	08	:	102,9	104,6	149,5	101,5	91,0	105,5	79,9	129,8	62,1	131,0
	09	:	105,5	103,5	92,3	159,6	108,2	97,6	99,4	114,8	127,3	154,7
	10	:	107,3	111,2	118,9	91,3	115,9	102,7	104,3	54,9	68,2	197,0
	11	:	112,3	99,7	99,2	116,8	163,5	100,0	105,3	145,5	77,3	131,9
	12	:	104,4	102,2	97,0	124,4	97,2	127,7	103,6	40,2	151,2	133,3
1984	01	:	118,5	117,3	103,2	164,4	113,1	88,4	124,0	76,4	173,1	178,1
	02	:	101,8	96,6	123,2	88,6	86,2	111,3	112,0	95,4	82,6	97,9
	03	:	99,1	104,7	114,1	76,1	107,7	74,8	89,0	96,2	90,1	79,2
	04	:	98,5	99,6	93,8	68,9	91,4	110,6	125,2	126,9	90,6	90,2
	05	:	107,3	118,7	114,8	69,2	129,3	121,4	91,0	322,4	109,5	104,3
	06	:	102,2	92,1	125,9	105,7	74,9	108,8	107,1	136,0	102,6	101,8
	07	:	107,2	85,8	97,5	140,3	95,5	133,0	118,4	84,6	83,1	91,3
	08	:	96,1	112,1	59,9	104,8	121,9	108,2	93,0	73,2	95,4	95,0
	09	:	87,1	79,7	105,1	58,8	100,9	77,2	80,5	120,7	116,5	57,3
	10	:	87,0	96,7	86,7	50,9	87,9	96,9	94,6	146,0	102,6	64,7
	11	:	93,7	101,0	110,0	88,8	78,9	91,5	93,4	46,1	134,7	91,3
	12	:	81,0	94,6	97,6	62,6	48,2	59,4	104,0	90,7	62,2	179,3
1985	01	:	73,9	46,2	87,1	48,9	78,9	100,5	85,2	127,1	99,4	75,6
	02	:	92,9	107,3	84,8	108,8	82,8	74,4	91,9	90,3	108,3	80,1
	03	:	94,2	90,1	89,4	109,7	85,6	122,8	104,4	79,1	72,2	104,9
	04	:	100,0	105,8	85,9	108,8	116,2	82,6	104,8	54,1	95,4	:
	05	:	97,9	77,7	:	:	:	:	:	:	103,3	:

AUFGESTALTE KUEKEN

CHICKS PLACED

POUSSINS MIS EN PLACE

HUEHNERKUEKEN DER MASTRASSEN
(WEIBLICHE ZUCHT- UND VERMEHRUNGSKUEKEN)

MEAT STOCK
(GRANDPARENT & PARENT FEMALES)

POULETTES DE RACE CHAIR
(SELECTION & MULTIPLICATION)

I	I	I	I	I	I	I	I	I	I	I	I	I	I	I
I	I	I	I	I	I	I	I	I	I	I	I	I	I	I
EUR-10	EUR-9	DEUTSCH LAND	FRANCE	ITALIA	NEDER- LAND	U.E.B.L. B.L.E.U.	UNITED KINGDDM	IRELAND	DANMARK	HELLAS				

1000

1981	:	28143	1084	7231	4916	5898	1045	5163	244	672	713
1982	:	28433	859	6855	6063	6037	785	5090	237	629	705
1983	:	27561	892	6473	4938	5512	759	5290	183	718	623
1984	:	27208	1380	6389	3906	5800	694	5401	257	666	439

1983	I	7254	7208	223	1607	1683	1486	215	1272	36	178	134
	II	7182	7154	114	1697	1119	1552	164	1310	33	187	160
	III	6750	6739	319	1668	993	1302	213	1323	58	157	182
	IV	6492	6459	236	1501	1143	1172	167	1385	56	196	148

1984	I	6547	6923	190	1700	972	1706	172	1285	68	149	5
	II	7193	7123	523	1591	992	1465	145	1436	16	193	191
	III	6725	6676	80	1674	992	1435	228	1320	86	115	143
	IV	6626	6485	587	1424	950	1194	149	1360	87	209	353

1985	I	7197	7103	5	1911	1033	1756	230	1358	50	177	251
------	---	------	------	---	------	------	------	-----	------	----	-----	-----

1983	01	2849	2822	86	561	970	415	66	519	3	57	36
	02	2011	2011	66	479	401	471	53	321	14	57	71
	03	2396	2376	72	567	312	600	96	432	19	64	27
	04	2276	2276	30	494	391	504	44	425	12	112	50
	05	2318	2322	78	569	303	477	64	436	10	29	61
	06	2588	2556	5	634	425	571	56	449	10	46	49
	07	2349	2338	118	501	361	481	85	457	5	36	72
	08	2006	2006	91	522	268	369	50	391	19	63	62
	09	2395	2395	110	645	365	452	78	475	40	59	48
	10	2160	2160	83	453	319	402	59	519	17	56	87
	11	2140	2140	91	500	387	350	29	449	24	76	9
	12	2192	2159	63	548	437	420	79	417	15	64	52

1984	01	1996	2354	84	512	360	581	39	489	21	5	5
	02	2239	2257	89	552	367	550	62	380	11	89	26
	03	2313	2313	17	636	245	575	71	416	36	66	59
	04	2406	2365	238	376	338	409	76	564	2	46	56
	05	2180	2202	147	486	295	569	42	397	14	40	21
	06	2607	2557	138	729	359	487	27	475	5	106	115
	07	2173	2148	5	540	309	427	91	574	51	42	45
	08	2424	2402	110	589	335	542	92	334	25	17	48
	09	2129	2127	5	545	349	466	45	412	11	56	50
	10	2259	2148	130	364	309	459	41	528	38	89	217
	11	1794	1768	114	415	263	314	21	378	15	37	57
	12	2573	2569	343	645	378	421	87	454	34	82	79

1985	01	2219	2211	5	602	179	654	95	507	31	74	79
	02	2606	2575	181	650	511	515	67	416	20	86	64
	03	2372	2317	5	659	343	587	68	435	0	16	108
	04	:	2240	221	423	395	475	50	423	16	49	:
	05	:	:	64	:	:	:	:	:	95	95	:

GLEICHER ZEITRAUM DES VORJAHRES
= 100

SAME PERIOD OF THE PREVIOUS YEAR
= 100

MEME PERIODE DE L'ANNEE PRECEDENTE
= 100

1981	:	107,3	:	:	:	:	:	:	:	:	:	:
1982	:	101,0	:	:	:	:	:	:	:	:	:	:
1983	:	96,9	:	:	:	:	:	:	:	:	:	:
1984	:	98,7	:	:	:	:	:	:	:	:	:	:

1983	I	100,8	100,2	277,4	87,8	118,0	92,2	145,3	96,7	42,6	89,5	69,3
	II	95,7	96,0	39,6	103,6	66,0	112,5	84,5	98,7	37,1	105,8	85,0
	III	87,9	88,0	160,8	88,6	62,6	74,9	130,7	98,6	142,7	70,4	140,3
	IV	106,4	105,5	80,5	99,7	84,4	89,7	59,6	125,2	256,7	637,1	75,9

1984	I	90,3	96,1	85,4	105,8	57,8	114,8	80,0	101,0	186,2	83,5	:
	II	100,1	99,6	459,8	93,8	88,6	94,4	88,4	103,6	48,2	103,1	119,7
	III	99,6	99,1	25,0	100,4	99,9	110,2	107,0	99,8	147,7	73,7	78,6
	IV	102,1	100,4	248,5	94,9	83,1	101,9	89,2	98,2	155,7	106,3	238,8

1985	I	109,9	102,6	:	112,4	106,3	102,9	133,7	105,7	74,6	118,8	:
------	---	-------	-------	---	-------	-------	-------	-------	-------	------	-------	---

1983	01	:	146,7	:	109,4	246,1	96,1	126,9	119,0	8,6	73,7	:
	02	:	81,7	237,9	76,6	76,8	95,2	103,9	70,7	57,2	75,4	:
	03	:	84,5	40,7	81,9	61,2	87,6	213,3	101,6	89,2	138,9	:
	04	:	99,2	26,3	82,5	81,3	107,0	56,4	108,1	28,1	129,7	:
	05	:	85,7	:	88,5	60,5	93,5	142,2	95,6	71,7	44,3	:
	06	:	104,3	2,8	160,1	59,6	143,1	78,9	93,9	33,8	182,7	:
	07	:	92,0	342,6	74,8	70,3	95,6	154,5	102,9	-0,0	55,4	:
	08	:	80,1	127,9	108,8	61,1	50,5	111,1	86,5	168,5	80,0	:
	09	:	91,6	118,9	88,1	57,3	89,3	123,8	106,5	217,5	73,2	:
	10	:	99,4	155,7	86,9	67,6	88,7	58,4	154,9	313,0	81,6	:
	11	:	107,3	59,6	135,9	83,7	78,3	24,0	111,4	191,9	1468,4	:
	12	:	110,5	71,0	89,0	103,8	103,4	136,2	113,3	384,6	:	:

1984	01	:	83,4	98,4	91,3	37,1	140,0	59,1	94,2	605,9	-12,1	:
	02	:	112,2	135,2	115,2	91,6	116,8	117,0	118,4	82,0	156,9	:
	03	:	97,4	24,0	112,2	78,4	95,8	74,0	96,3	187,4	103,4	:
	04	:	103,9	782,6	76,1	86,5	81,2	172,7	132,7	18,5	41,2	:
	05	:	94,8	188,4	85,4	97,3	119,3	65,6	91,1	130,8	139,0	:
	06	:	100,0	2518,2	115,0	84,5	85,3	48,2	105,8	:	230,6	:
	07	:	91,8	:	107,8	85,5	88,8	107,1	125,6	:	118,4	:
	08	:	119,7	120,9	112,8	124,9	146,9	184,0	85,4	132,6	27,7	:
	09	:	88,8	:	84,5	95,7	103,1	57,7	86,7	27,1	95,7	:
	10	:	99,5	156,6	80,4	96,9	114,2	69,5	101,7	222,5	159,6	:
	11	:	82,6	125,6	83,0	68,1	89,7	72,4	84,2	62,6	49,1	:
	12	:	119,0	547,5	117,7	86,4	100,2	110,1	108,9	228,0	128,3	:

1985	01	:	93,9	:	117,6	49,8	112,6	243,6	103,7	148,5	:	:
	02	:	114,1	202,7	117,8	139,2	93,6	108,1	109,5	172,8	96,8	:
	03	:	100,2	:	103,6	140,1	102,1	95,8	104,6	0,3	24,1	:
	04	:	94,8	93,1	112,5	116,9	116,1	65,8	75,0	717,4	106,0	:
	05	:	:	43,3	:	:	:	:	:	:	236,5	:

AUFGESTALTE KUEKEN

CHICKS PLACED

POUSSINS MIS EN PLACE

HUEHNERKUEKEN DER MASTRASSEN
(GEBRAUCHSKUEKEN)

MEAT STOCK
(CHICKS FOR FATTENING)

POUSSINS DE RACE CHAIR
(UTILISATION)

I	I	I	I	I	I	I	I	I	I	I	I	I	I	I	I	I	I	I	I	I	I
I	I	I	I	I	I	I	I	I	I	I	I	I	I	I	I	I	I	I	I	I	I
EUR-10	EUR-9	DEUTSCH	FRANCE	ITALIA	NEDER-	U.E.B.L.	UNITED	IRELAND	DANMARK	HELLAS											
LAND	LAND	LAND	LAND	LAND	LAND	B.L.E.U.	KINGDOM														

1000

1981	2239548	2172360	256818	614185	369077	314552	78545	425690	24694	78734	65855
1982	2299938	2234229	243096	662267	390451	300765	82479	440612	25976	82930	64724
1983	2153034	2088966	212442	613813	359181	273084	76981	442044	25320	80314	63479
1984	2096389	2029117	211984	598208	289510	272298	76902	465742	27292	80118	66624
1983	I 527600	511726	51764	154369	86926	65147	19371	105424	6259	21070	15715
	II 558124	540363	56370	183074	100269	70228	21261	111365	4738	19746	17850
	III 548426	532882	51952	158211	88995	71161	18890	115474	6273	19915	15303
	IV 518888	504000	52356	148159	82960	66548	17454	109781	6050	19583	14611
1984	I 516619	501047	51007	152313	73357	64173	18795	113415	6272	19640	15369
	II 543632	526834	54766	152093	83486	68720	20672	118614	7446	19263	16552
	III 537361	520944	53724	151760	75332	70375	18862	122225	7022	19844	16295
	IV 498782	480296	52487	142042	57336	69030	18573	111488	6552	21371	18408
1985	I 513982	497493	49766	152959	60573	65656	18793	120222	7086	21122	16343
1983	01 177628	172278	15674	49930	32522	22181	6277	36462	1981	6796	5227
	02 162701	157813	16010	43834	29690	21285	6232	32156	1921	6144	4831
	03 187271	181635	20079	60605	24714	21681	6862	36806	2357	8130	5657
	04 179324	173606	17375	49809	30381	23695	7189	36702	1988	6214	5744
	05 188962	182697	20177	50495	34665	23027	7480	38006	1999	6380	6323
	06 189838	184060	18818	52770	35253	23506	6597	36657	2751	7152	5783
	07 163612	158393	16868	45395	19956	23980	6294	37274	1944	6141	5042
	08 190763	185671	18284	49822	39420	24096	6193	38789	2354	6108	5124
	09 194051	188818	16800	62994	29619	23085	6403	39411	1975	7666	5137
	10 179011	173918	16477	50476	30483	23701	6199	37957	1941	6446	4966
	11 156091	151060	15857	41065	26491	21554	5536	32907	2134	5060	4967
	12 183786	179022	20022	56618	25986	21293	5719	38917	1975	8077	4678
1984	01 174305	168988	17290	46536	26042	20907	5712	43929	1891	6016	5244
	02 161305	156674	16915	47006	21084	21778	5811	35191	1886	6013	4612
	03 181008	175384	16802	58771	26231	21488	7272	34295	2495	7611	5513
	04 186419	180585	18392	49377	29661	22812	7140	44372	2162	5732	5567
	05 177462	171844	17358	49433	28301	23699	7148	36373	3034	6139	5575
	06 179771	174405	19016	53283	25524	22209	6384	37869	2249	7392	5410
	07 168529	163147	17250	42667	20031	22500	6560	45361	2295	6096	5389
	08 175046	169460	19481	49601	22053	23912	6396	38630	2668	6148	5458
	09 193786	188337	16993	59492	33247	24165	5906	38234	2959	7600	5448
	10 175490	169449	19456	47425	19097	21761	6551	45067	2430	7007	6009
	11 146094	139673	14396	39030	18470	24668	5971	29206	2131	5353	6376
	12 177197	171173	18438	55587	19769	22601	6051	37215	1990	9011	6023
1985	01 163768	158202	17320	46104	8825	21722	6122	46935	2753	8082	5530
	02 163703	158850	15494	47403	22531	22885	6091	35688	2097	6260	4788
	03 186512	180442	16953	59452	29218	21049	6580	37599	2236	6780	6025
	04 183633	182489	18181	49353	29162	22468	7675	46462	2242	6271	5679
	05 :	176377	19186	:	:	:	:	46462	2242	8413	:

GLEICHER ZEITRAUM DES VORJAHRES
= 100

SAME PERIOD OF THE PREVIOUS YEAR
= 100

MEME PERIODE DE L'ANNE PRECEDENTE
= 100

1981	:	105,8	:	:	:	:	:	:	:	:	:
1982	102,7	102,8	:	:	:	:	:	:	:	:	:
1983	93,6	93,5	:	:	:	:	:	:	:	:	:
1984	97,4	97,1	:	:	:	:	:	:	:	:	:
1983	I 92,3	91,9	84,0	89,8	95,2	85,8	94,6	96,6	102,9	110,7	107,0
	II 91,6	91,1	85,6	88,7	92,1	87,6	92,7	97,9	94,2	97,4	112,3
	III 92,8	93,0	82,4	94,8	89,6	95,6	91,3	98,3	94,7	94,7	86,1
	IV 98,3	98,6	99,6	98,2	91,3	96,9	95,0	110,6	95,1	86,6	89,3
1984	I 97,9	97,9	98,5	98,7	84,4	98,5	97,0	107,6	100,2	93,2	97,8
	II 97,4	97,5	97,2	99,4	83,2	97,9	97,2	106,5	110,5	97,6	92,7
	III 98,0	97,8	103,4	95,9	84,6	98,9	99,9	105,8	111,9	99,6	106,5
	IV 96,1	95,3	100,3	95,9	69,1	103,7	106,4	101,6	108,3	109,1	126,0
1985	I 99,5	99,3	97,6	100,4	82,6	102,3	100,0	106,0	113,0	107,5	106,3
1983	01 96,6	96,5	82,4	99,4	106,1	86,1	103,5	95,8	105,5	107,3	101,9
	02 89,9	89,4	77,8	82,7	101,4	83,6	99,9	96,7	98,0	100,8	108,8
	03 90,4	89,9	91,3	88,3	78,7	217,8	84,0	97,3	105,0	123,2	110,6
	04 86,9	86,2	77,4	88,2	77,4	85,7	88,7	99,2	85,1	78,2	116,7
	05 94,5	93,8	97,1	88,1	104,1	84,8	99,5	97,8	75,4	99,2	119,6
	06 93,5	93,3	83,1	89,7	97,0	92,8	90,2	95,5	127,2	121,6	101,8
	07 84,8	84,8	77,0	89,9	60,4	100,4	84,9	96,0	76,7	75,9	83,5
	08 98,0	98,5	83,1	93,1	122,0	93,8	90,8	98,4	122,6	94,6	83,3
	09 95,4	95,6	87,7	100,3	87,2	87,3	99,1	99,2	102,5	118,4	91,9
	10 98,7	99,0	88,2	102,3	93,0	99,9	101,1	110,7	88,1	80,3	90,3
	11 99,5	99,8	106,8	98,5	92,4	99,9	88,6	109,6	122,0	83,6	90,6
	12 97,0	97,3	105,3	94,5	88,3	91,0	95,6	111,4	81,9	94,6	86,9
1984	01 98,1	98,1	110,3	93,2	80,1	94,3	91,0	120,5	95,4	88,5	100,3
	02 99,1	99,3	105,7	107,2	71,0	102,3	93,2	109,4	98,2	97,9	95,5
	03 96,7	96,6	83,7	97,0	106,1	99,1	106,0	93,2	105,9	93,6	97,5
	04 104,0	104,0	105,9	99,1	97,6	96,3	99,3	120,9	108,8	92,2	96,9
	05 93,9	94,1	86,0	97,9	81,6	102,9	95,6	95,7	151,8	96,2	88,2
	06 94,7	94,8	101,0	101,0	72,4	94,5	96,8	103,3	81,8	103,4	93,6
	07 103,0	103,0	102,3	94,0	100,4	93,0	104,2	121,7	118,1	99,3	106,9
	08 91,8	91,3	106,5	99,6	55,9	99,2	103,3	99,6	113,3	100,7	106,5
	09 99,9	99,7	101,1	94,4	112,3	104,7	92,2	97,0	104,3	99,1	106,1
	10 98,0	97,4	119,3	94,0	62,6	91,8	105,7	118,7	125,2	108,7	121,0
	11 93,6	92,5	90,8	95,0	69,7	116,4	107,9	88,8	99,9	105,8	128,4
	12 96,4	95,6	92,1	98,2	76,1	106,1	105,8	95,6	100,7	111,6	128,8
1985	01 94,0	93,6	100,2	99,1	33,9	103,9	107,2	106,8	145,6	134,3	105,5
	02 101,5	101,4	91,6	100,8	106,9	105,1	104,8	101,4	111,2	104,1	103,8
	03 103,0	102,9	100,9	101,2	111,4	98,0	90,5	109,6	89,6	89,1	109,3
	04 98,5	101,1	98,9	100,0	98,3	98,5	107,5	104,7	103,7	109,4	109,3
	05 :	102,6	110,5	:	:	:	:	:	:	137,0	:

AUFGESTALTE KUEKEN

CHICKS PLACED

POUSSINS MIS EN PLACE

TRUTHUEHNER
(GEBRAUCHSKUEKEN)

TURKEYS
(CHICKS FOR FATTENING)

DINDONNEAUX
(UTILISATION)

	EUR-10	EUR-9	DEUTSCH LAND	FRANCE	ITALIA	NEDER- LAND	U.E.B.L. B.L.E.U.	UNITED KINGDOM	IRELAND	DANMARK	HELLAS	
1000												
1981	:	117758	5194	55279	26230	2364	:	23512	1837	68	64	
1982	:	127582	5807	59271	29273	2491	:	26097	1858	83	55	
1983	:	123844	6342	57718	24877	2214	:	27613	2188	90	78	
1984	:	117381	6540	55430	19693	2221	:	28726	2075	63	82	
1983	I	30271	30229	1514	13821	6864	514	191	6461	383	227	47
	II	32187	31875	1602	14196	7182	517	339	6621	592	408	609
	III	33352	33202	1648	15250	5355	635	411	8654	857	415	274
	IV	28531	28538	1577	14451	5476	548	96	5877	356	26	-
1984	I	27057	27057	1545	12587	5038	429	127	6509	494	173	23
	II	30563	30315	1653	14770	5298	487	159	6700	470	295	562
	III	32694	32429	1835	14847	4610	704	347	8033	712	237	393
	IV	27587	27581	1508	13226	4747	601	111	6684	398	50	9
1985	I	26850	26855	1630	12192	5014	498	137	6611	521	166	44
1983	01	10046	10046	472	4199	2778	192	54	2214	110	15	-
	02	9205	9190	506	4180	2051	115	58	2048	85	78	15
	03	11020	10993	536	5442	2035	207	79	2199	188	135	32
	04	10152	10100	533	4299	2531	164	123	2055	176	140	117
	05	9841	9668	444	4152	2281	182	95	2153	129	55	275
	06	12194	12107	625	5745	2370	171	121	2413	286	214	218
	07	10340	10259	546	4804	1273	148	63	3002	311	87	160
	08	10667	10599	525	4292	1863	228	93	3088	358	151	85
	09	12346	12345	577	6154	2219	259	255	2564	188	177	29
	10	10367	10367	562	5518	1978	222	48	1949	95	26	-
	11	9168	9175	537	4482	1835	138	12	1926	92	-	-
	12	8996	8996	478	4451	1663	188	36	2002	169	-	-
1984	01	9195	9195	504	3957	1800	174	18	2505	212	-	-
	02	8835	8835	479	3967	1930	112	36	2036	160	36	-
	03	9027	9027	562	4663	1309	143	73	1968	122	138	23
	04	9099	9096	481	4029	1687	144	5	2479	98	90	87
	05	9899	9797	588	4742	1837	159	74	1969	166	88	220
	06	11564	11421	584	5999	1774	184	113	2252	206	116	255
	07	11451	11328	564	4941	1647	208	141	3409	202	89	201
	08	10710	10707	640	4572	1679	196	59	3019	384	86	53
	09	10493	10393	631	5334	1283	302	147	2405	126	62	140
	10	9978	9973	519	5187	1402	220	82	2266	116	28	7
	11	8610	8609	521	3887	1690	183	7	2081	116	3	2
	12	8998	8998	468	4152	1655	198	22	2337	166	19	-
1985	01	8789	8794	558	3829	1403	169	16	2532	239	19	-
	02	8484	8484	544	3736	1845	162	19	1978	128	47	7
	03	9577	9577	529	4627	1766	167	102	2101	154	101	37
	04	9127	8857	521	3742	1632	174	99	2460	115	98	:
	05	:	9466	:	:	:	:	:	:	:	:	:
GLEICHER ZEITRAUM DES VORJAHRES = 100												
1981	:	104,0	:	:	:	:	:	:	:	:	:	:
1982	:	108,3	:	:	:	:	:	:	:	:	:	:
1983	:	97,1	:	:	:	:	:	:	:	:	:	:
1984	:	94,8	:	:	:	:	:	:	:	:	:	:
1983	I	101,5	101,3	111,9	100,6	96,9	100,4	169,0	103,5	104,6	149,6	179,5
	II	97,2	96,9	108,2	91,6	97,2	86,5	148,7	99,0	191,3	120,3	136,6
	III	94,0	93,8	104,5	94,2	66,4	82,3	123,8	121,8	118,8	109,1	143,4
	IV	96,8	96,8	112,9	104,4	81,3	90,0	92,3	97,0	77,2	20,9	100,0
1984	I	89,4	89,5	102,0	91,1	73,4	83,5	66,5	100,7	128,9	76,4	48,7
	II	95,0	95,1	103,1	104,0	73,8	94,2	46,9	101,2	79,4	72,2	92,2
	III	97,9	97,7	111,3	97,4	86,1	110,9	84,4	102,1	83,1	57,1	143,5
	IV	96,7	96,6	95,6	91,5	86,7	109,7	115,6	113,7	111,8	188,3	100,0
1985	I	99,2	99,3	105,5	96,9	99,5	116,1	107,9	101,6	105,4	95,7	189,1
1983	01	:	105,2	105,2	95,8	125,9	116,4	490,9	107,1	59,8	439,4	0,0
	02	:	97,6	113,1	101,3	80,9	68,5	290,0	107,7	80,6	184,8	100,0
	03	:	101,3	117,1	104,0	86,9	115,6	96,3	96,9	246,1	126,6	211,9
	04	:	97,3	128,6	94,8	88,3	79,2	132,3	98,1	171,4	107,0	145,1
	05	:	89,2	91,9	83,6	88,8	76,2	120,3	98,7	122,9	246,4	144,7
	06	:	103,8	107,2	95,8	121,5	112,5	216,1	100,0	281,7	114,6	123,9
	07	:	91,0	102,7	100,0	38,8	56,9	75,0	166,1	104,3	57,7	135,6
	08	:	90,1	104,1	85,0	78,0	120,6	91,2	103,5	123,0	116,3	203,1
	09	:	100,0	106,7	97,0	92,7	80,2	174,7	110,6	142,5	177,2	92,9
	10	:	104,1	119,5	110,5	97,9	78,7	70,6	105,6	56,1	43,1	100,0
	11	:	106,1	112,0	118,2	93,6	79,8	66,7	94,2	88,7	0,0	100,0
	12	:	82,7	107,1	88,0	60,3	122,1	200,0	92,3	90,1	0,0	100,0
1984	01	:	91,5	106,6	94,2	64,8	90,6	33,3	113,1	192,2	0,0	100,0
	02	:	96,1	94,7	94,9	94,1	97,4	62,1	99,4	188,1	46,0	0,0
	03	:	82,1	104,8	85,7	64,3	69,1	92,4	89,5	64,9	102,2	71,9
	04	:	90,1	90,2	93,7	66,6	87,8	120,6	55,7	55,7	64,6	74,7
	05	:	101,3	132,4	114,2	80,5	87,4	77,9	91,5	128,8	161,3	80,0
	06	:	94,3	93,4	104,4	74,9	107,6	93,4	93,3	71,8	54,3	117,0
	07	:	110,4	103,3	102,9	129,4	139,2	223,8	113,6	64,9	103,0	125,6
	08	:	101,0	121,8	106,5	90,1	86,0	63,4	97,8	107,3	56,8	61,5
	09	:	84,2	109,5	86,7	57,8	116,6	57,6	93,8	67,2	34,9	482,8
	10	:	96,2	92,3	94,0	70,9	99,1	170,8	116,3	122,0	105,7	100,0
	11	:	93,8	97,1	86,7	92,1	132,6	58,3	108,0	125,5	100,0	100,0
	12	:	100,0	97,8	93,3	99,5	105,3	61,1	116,7	98,6	100,0	100,0
1985	01	:	95,6	110,7	96,8	78,0	97,1	88,9	101,1	112,7	100,0	100,0
	02	:	96,0	113,5	94,2	95,6	144,6	52,8	97,2	80,2	129,8	100,0
	03	:	106,1	94,0	99,2	135,0	118,8	139,7	106,8	126,0	73,3	158,7
	04	:	97,4	108,4	92,9	97,7	120,8	:	99,2	116,8	108,8	:
	05	:	96,6	:	:	:	:	:	:	:	:	:

NUTZUNG DER BRUETEREIERN

UTILISATION OF HATCHERIES

ACTIVITE DES COUVOIRS

HUEHNERKUEKEN DER LEGERASSEN
(WEIBLICHE ZUCHT- UND VERMEHRUNGSKUEKEN)

LAYING STOCK
(GRANDPARENT & PARENT FEMALES)

POULETTES DE RACE PONTE
(SELECTION & MULTIPLICATION)

		I EUR-10	I EUR-9	I BR DEUTSCH- I LAND	I FRANCE	I ITALIA	I NEDER- I LAND	I BELGIQUE I BELGIE	I LUXEM- I BOURG	I UNITED I KINGDOM	I IRELAND	I DANMARK	I IHELLAS I	I
1000														
EINGELEGTE EIER					EGGS PLACED IN INCUBATION					DEUFS MIS EN INCUBATION				
1981		23348	23348	4773	4258	1241	5610	223	-	6465	685	93	-	
1982		22677	22677	4206	4110	1425	6760	243	-	5382	297	253	-	
1983		25318	25318	5175	4659	1940	8010	214	-	4845	242	233	-	
1984		26727	26727	5656	4731	1890	9140	195	-	4916	132	67	-	
1983	I	6553	6553	1360	1195	722	1950	82	-	1138	63	42	-	
	II	6967	6967	1529	1249	386	2140	69	-	1447	55	92	-	
	III	6499	6499	1363	1363	346	1950	13	-	1310	60	94	-	
	IV	5299	5299	922	852	486	1970	59	-	950	64	5	-	
1984	I	6434	6434	1341	1203	473	2200	-	-	1091	114	11	-	
	II	7297	7297	1574	1205	754	2350	129	-	1211	18	55	-	
	III	7313	7313	1581	1408	367	2440	25	-	1493	-	-	-	
	IV	5682	5682	1160	915	296	2150	41	-	1121	-	-	-	
1985	I	6198	6198	1441	771	666	1900	14	-	1347	32	26	-	
1983	01	2216	2216	479	213	575	490	18	-	395	46	-	-	
	02	1913	1913	276	574	54	630	28	-	351	-	-	-	
	03	2423	2423	605	408	93	830	36	-	392	17	42	-	
	04	1834	1834	284	469	116	590	-	-	375	-	-	-	
	05	2307	2307	551	313	156	670	50	-	508	20	39	-	
	06	2827	2827	695	467	114	880	19	-	564	35	53	-	
	07	2342	2342	544	431	64	650	-	-	581	22	50	-	
	08	2262	2262	508	500	18	790	-	-	404	26	16	-	
	09	1895	1895	312	432	263	510	13	-	325	12	28	-	
	10	1924	1924	220	407	25	710	43	-	488	26	5	-	
	11	1494	1494	221	217	146	630	-	-	255	26	-	-	
	12	1881	1881	481	228	316	630	7	-	207	12	-	-	
1984	01	2113	2113	527	240	254	640	-	-	440	12	-	-	
	02	2302	2302	395	476	184	850	-	-	357	40	-	-	
	03	2019	2019	419	487	35	710	-	-	294	62	11	-	
	04	2070	2070	480	351	183	710	14	-	303	-	30	-	
	05	2772	2772	758	365	300	790	80	-	463	16	-	-	
	06	2454	2454	336	489	272	850	35	-	445	2	26	-	
	07	2319	2319	512	379	228	730	5	-	465	-	-	-	
	08	2735	2735	606	471	54	890	20	-	694	-	-	-	
	09	2259	2259	463	558	85	820	-	-	334	-	-	-	
	10	1892	1892	215	319	166	810	-	-	382	-	-	-	
	11	1749	1749	532	167	130	580	5	-	335	-	-	-	
	12	2042	2042	413	429	-	760	36	-	404	-	-	-	
1985	01	2106	2106	477	123	270	730	-	-	490	16	-	-	
	02	2087	2087	474	351	210	570	14	-	443	16	8	-	
	03	2005	2005	490	297	166	600	-	-	414	-	18	-	
	04	:	2313	391	502	207	730	20	-	449	-	14	-	
	05	:	:	592	:	:	:	:	-	:	:	10	-	
GESCHLUEPFTE KUEKEN					CHICKS HATCHED					POUSSINS ECLOS				
1981		6435	6435	1335	1271	374	1702	80	-	1437	214	22	-	
1982		7319	7319	1396	1413	553	2208	117	-	1460	98	73	-	
1983		6759	6759	1405	1448	654	1932	78	-	1116	53	72	-	
1984		6727	6727	1619	1480	770	2051	98	-	644	45	20	-	
1983	I	1652	1652	390	358	300	339	11	-	229	13	11	-	
	II	1889	1889	402	405	130	656	41	-	214	8	33	-	
	III	1823	1823	418	435	70	470	8	-	386	14	22	-	
	IV	1395	1395	195	250	154	467	18	-	287	18	5	-	
1984	I	1710	1710	357	370	268	465	6	-	203	37	4	-	
	II	1910	1910	554	390	184	592	37	-	133	3	16	-	
	III	1874	1874	434	440	197	585	33	-	181	4	-	-	
	IV	1233	1233	274	280	121	409	22	-	127	-	-	-	
1985	I	1396	1396	370	254	171	334	17	-	247	-	4	-	
1983	01	427	427	127	54	82	87	-	-	77	-	-	-	
	02	713	713	130	182	202	100	5	-	83	11	-	-	
	03	512	512	133	122	16	152	6	-	69	2	11	-	
	04	648	648	117	163	33	248	26	-	55	-	6	-	
	05	537	537	113	99	41	208	-	-	68	8	-	-	
	06	704	704	173	143	55	200	15	-	91	8	19	-	
	07	592	592	174	145	41	117	6	-	99	3	7	-	
	08	713	713	137	148	23	220	-	-	176	3	-	-	
	09	518	518	108	142	7	133	2	-	111	7	8	-	
	10	613	613	63	116	94	157	10	-	174	-	-	-	
	11	410	410	55	69	9	154	8	-	97	18	-	-	
	12	371	371	77	65	52	156	-	-	16	-	6	-	
1984	01	580	580	132	74	112	190	-	-	66	6	-	-	
	02	582	582	127	157	90	140	-	-	56	12	-	-	
	03	548	548	98	139	65	135	6	-	81	20	4	-	
	04	507	507	143	110	12	204	1	-	36	-	-	-	
	05	588	588	204	133	65	117	-	-	55	-	14	-	
	06	815	815	207	147	107	271	36	-	42	3	2	-	
	07	628	628	120	125	97	191	26	-	70	-	-	-	
	08	733	733	160	158	81	271	-	-	59	4	-	-	
	09	512	512	154	157	19	123	7	-	52	-	-	-	
	10	418	418	104	111	30	112	9	-	52	-	-	-	
	11	315	315	58	49	45	111	5	-	48	-	-	-	
	12	500	500	113	120	46	186	8	-	27	-	-	-	
1985	01	514	514	159	54	-	158	9	-	134	-	-	-	
	02	377	377	64	109	96	47	5	-	58	-	-	-	
	03	506	506	147	91	75	129	5	-	55	-	4	-	
	04	:	600	132	149	66	162	:	-	86	-	3	-	
	05	:	:	112	:	:	:	:	-	:	:	3	-	

NUTZUNG DER BRUETEREIEN

UTILISATION OF HATCHERIES

ACTIVITE DES COUVOIRES

HUEHNERKUEKEN DER LEGERASSEN
(WEIBLICHE GEBRAUCHSKUEKEN)LAYING STOCK
(FEMALES FOR LAYING)POULETTES DE RACE PONTE
(UTILISATION)

	I EUR-10	I EUR-9	I BR DEUTSCH- I LAND	I FRANCE	I ITALIA	I NEEDER- I LAND	I BELGIQUE I BELGIE	I LUXEM- I BOURG	I UNITED I KINGDOM	I IRELAND	I DANMARK	I HELLAS	I I
	I	I	I	I	I	I	I	I	I	I	I	I	I
1000													
EINGELEGTE EIER				EGGS PLACED IN INCUBATION					OEUFs MIS EN INCUBATION				
1981	607851	597247	114821	135972	81882	98340	42157	-	107235	4889	11951	10604	
1982	566831	556498	106035	126642	66918	96540	35715	-	106576	6034	12038	10333	
1983	560433	552647	107029	123575	63402	110370	37213	-	94573	5339	11146	7786	
1984	540177	531957	104320	128465	50425	108000	35608	-	88870	5320	10950	8220	
1983	I 143555	140455	29358	31569	13742	27490	10100	-	23441	1528	3228	3100	
	II 147574	147081	27304	33259	15141	28090	10781	-	22529	1299	3178	2573	
	III 134931	133733	26523	30181	15787	25870	7275	-	24611	1264	2223	1198	
	IV 137773	136858	23844	28566	18732	28920	9057	-	23992	1248	2499	915	
1984	I 147607	144535	30449	34518	12343	29750	9904	-	23280	1471	2821	3072	
	II 149525	146591	27342	37239	14588	28870	10697	-	23026	1711	3117	2934	
	III 121199	121980	25720	27431	10835	26520	7941	-	20226	1025	2282	1219	
	IV 119847	118852	20809	29277	12659	22860	7066	-	22338	1114	2729	995	
1985	I 135841	133092	28377	30698	13470	23050	9755	-	23819	1120	2803	2749	
1983	01 41688	41053	8126	7603	4831	8460	2951	-	7949	433	701	635	
	02 43958	42905	9341	9684	3286	8840	3155	-	7112	500	987	1033	
	03 57929	56497	11891	14282	5625	10190	3994	-	8380	595	1540	1432	
	04 55112	54012	10250	14270	7050	9550	3701	-	7621	473	1097	1100	
	05 46895	46076	9313	9252	4494	9700	3974	-	7913	403	1027	819	
	06 42167	41513	7741	9737	3597	8840	3106	-	6995	424	1074	654	
	07 37476	37070	7095	8262	4421	7500	2220	-	6704	224	644	406	
	08 46449	46107	10204	8946	5286	9100	2651	-	8645	568	708	342	
	09 31005	50555	9225	12975	6080	9270	2404	-	9262	472	871	450	
	10 47531	47088	8375	10242	5792	9990	3083	-	8566	421	620	443	
	11 46020	45804	7697	9079	7185	9630	2916	-	7808	505	984	216	
	12 44221	43965	7773	9245	5755	9300	3058	-	7618	322	895	256	
1984	01 46397	45380	9393	9078	4365	9650	2960	-	8834	414	686	1017	
	02 46711	45711	9566	10834	4105	9640	3392	-	7008	469	698	1000	
	03 54498	53443	11489	14606	3874	10460	3552	-	7438	587	1437	1055	
	04 56083	54819	11038	14270	4879	10160	3856	-	8840	706	1072	1264	
	05 50725	49760	9229	12246	4663	10160	4257	-	7456	708	1040	965	
	06 42716	42011	7075	10723	5047	8550	2584	-	6730	297	1005	705	
	07 37935	37542	6670	6856	4634	8720	3055	-	6841	178	588	393	
	08 42189	41719	10030	8094	3108	9820	2783	-	6702	379	803	470	
	09 43075	42719	9021	12481	3093	7980	2103	-	6683	468	891	356	
	10 43222	42912	7230	10023	5348	7820	2704	-	8497	455	836	310	
	11 39978	39685	7339	9175	4496	7280	2100	-	8135	304	857	293	
	12 36646	36254	6240	10079	2815	7760	2262	-	5706	355	1037	392	
1985	01 44452	43688	8079	7713	4751	9970	2686	-	9105	456	928	764	
	02 45082	44206	9423	9372	4504	9140	3551	-	6947	390	878	876	
	03 46307	45198	10875	13613	4215	3940	3518	-	7767	273	997	1109	
	04 :	53650	10293	12844	5261	10550	2837	-	9988	627	1251	:	
	05 :	:	8784	:	:	:	:	-	:	:	1273	:	
GESCHLUEPFTE KUEKEN				CHICKS HATCHED					POUSSINS ECLOS				
1981	234224	230231	43022	50009	32745	39231	17203	-	41903	1849	4269	3993	
1982	228801	224987	40979	54731	28059	38853	14386	-	41074	2429	4087	3904	
1983	216806	213715	40729	46276	24834	44031	15478	-	36184	2158	4325	3091	
1984	215209	212201	41122	48119	20838	44660	16233	-	35053	2223	4154	3008	
1983	I 53194	52059	10351	10628	5418	10531	4271	-	9316	559	984	1135	
	II 59588	58462	11262	13493	6730	11641	4502	-	8963	589	1262	1126	
	III 49229	48744	9605	10663	5715	10270	3368	-	8508	486	838	485	
	IV 54795	54450	9511	11492	7470	11589	3547	-	9397	523	921	345	
1984	I 56532	55373	11200	11754	5576	11892	4114	-	9220	567	1050	1160	
	II 62077	60979	11927	14817	5259	12279	5187	-	9410	828	1272	1098	
	III 47567	47174	9178	9571	5013	10960	3544	-	7657	362	888	393	
	IV 49033	48675	8816	11977	4990	9329	3388	-	8766	465	943	358	
1985	I 51006	49981	9876	10822	4731	10430	4055	-	8565	512	989	1025	
1983	01 15415	15222	2713	3066	1372	3331	1201	-	3156	151	232	193	
	02 16470	16096	3022	2986	1932	3475	1345	-	2857	183	296	374	
	03 21308	20740	4616	4576	2114	3725	1725	-	3303	225	456	568	
	04 20881	20381	3971	4956	2205	3995	1500	-	3090	211	452	500	
	05 20636	20238	4036	4401	2764	3861	1569	-	3038	161	409	398	
	06 18071	17843	3255	4136	1762	3785	1433	-	2835	217	421	228	
	07 14554	14381	2589	2753	1410	3357	1036	-	2743	184	309	173	
	08 16024	15876	3157	3815	1733	3240	1125	-	2474	137	195	148	
	09 18651	18487	3860	4095	2072	3673	997	-	3291	165	334	164	
	10 19016	18872	3414	4228	2385	3618	1095	-	3531	170	234	144	
	11 17695	17585	2981	3490	2270	3957	1242	-	3164	231	250	110	
	12 18084	17992	3116	3774	2817	3814	1210	-	2702	123	437	92	
1984	01 18233	17889	3288	3108	2256	3859	1246	-	3595	142	395	344	
	02 17365	16999	3085	3510	1711	3932	1394	-	2958	161	249	366	
	03 20935	20485	4827	5136	1609	4101	1474	-	2667	264	407	450	
	04 21629	21178	4233	4834	1519	4309	1729	-	3883	255	417	451	
	05 21277	20862	4481	4922	1912	4074	1944	-	2749	336	444	415	
	06 19171	18939	3214	5061	1828	3896	1514	-	2778	237	412	232	
	07 15425	15267	2314	2887	1978	3497	1285	-	2925	115	265	158	
	08 15440	15300	3433	2553	1817	3673	1339	-	2184	78	223	141	
	09 16702	16408	3431	4131	1219	3790	920	-	2548	169	240	94	
	10 16856	16763	3584	3981	1212	3268	1058	-	3214	204	240	100	
	11 16179	16079	2559	3769	2015	3083	1344	-	2838	142	329	140	
	12 15997	15832	2673	4227	1763	2978	986	-	2712	120	375	165	
1985	01 15094	14834	2626	3049	1104	3286	1134	-	3059	178	399	260	
	02 16138	15845	3000	3226	1862	3302	1266	-	2793	126	269	293	
	03 19775	19303	4251	4547	1766	3842	1655	-	2713	208	321	472	
	04 :	20573	4358	4289	1652	4202	1642	-	3858	174	398	:	
	05 :	19868	3824	:	:	:	:	-	:	:	486	:	

NUTZUNG DER BRUETEREIEN

UTILISATION OF HATCHERIES

ACTIVITE DES COUVOIRS

HUEHNERKUEKEN DER MASTRASSEN
(WEIBLICHE ZUCHT- UND VERMEHRUNGSKUEKEN)MEAT STOCK
(GRANDPARENT & PARENT FEMALES)POULETTES DE RACE CHAIR
(SELECTION & MULTIPLICATION)

	I	I	I	I	I	I	I	I	I	I	I	I	I	I	I
	EUR-10	EUR-9	BR DEUTSCH- LAND	FRANCE	ITALIA	NEDER- LAND	BELGIQUE BELGIE	LUXEM- BOURG	UNITED KINGDOM	IRELAND	DANMARK	IHELLAS			
1000															
EINGELEGTE EIER				EGGS PLACED IN INCUBATION								DEUFS MIS EN INCUBATION			
1981	134074	134074	13638	35104	12301	40000	2485	-	22073	2045	6428	-			
1982	132415	132415	12000	33400	9988	45010	1892	-	20738	2603	6785	-			
1983	149692	149692	14259	36528	17709	47310	2089	-	21908	2847	7042	-			
1984	141133	141133	11807	33959	10087	49600	1523	-	24404	3109	6645	-			
1983	I	40280	40280	4610	8667	8334	10730	464	-	5169	631	1675	-		
	II	36892	36892	2973	9233	3167	12610	626	-	5716	758	1808	-		
	III	36881	36881	3842	9599	2765	11870	500	-	5654	773	1878	-		
	IV	35639	35639	2834	9029	3443	12100	499	-	5369	685	1680	-		
1984	I	36991	36991	2918	8934	2762	13360	657	-	5771	786	1804	-		
	II	34941	34941	2901	8700	2616	12060	-	-	6150	670	1845	-		
	III	35075	35075	2620	7933	2783	12700	400	-	6252	811	1576	-		
	IV	34126	34126	3368	8392	1925	11480	466	-	6231	843	1421	-		
1985	I	45287	45287	3408	9752	3283	19690	386	-	6412	489	1866	-		
1983	01	16824	16824	1185	2734	6684	3650	158	-	1614	262	537	-		
	02	9829	9829	1090	2691	513	3050	187	-	1614	189	495	-		
	03	13628	13628	2336	3242	1137	4030	119	-	1941	181	643	-		
	04	11572	11572	1061	2834	881	3850	187	-	1987	290	483	-		
	05	12219	12219	911	2896	1237	4200	235	-	1983	240	517	-		
	06	13100	13100	1001	3503	1049	4560	204	-	1746	229	809	-		
	07	10813	10813	1209	2734	778	3390	150	-	1644	198	709	-		
	08	12966	12966	1293	3327	1060	4340	215	-	1915	283	534	-		
	09	13102	13102	1341	3538	927	4140	135	-	2095	292	635	-		
	10	11519	11519	955	2601	1125	3880	148	-	2070	294	466	-		
	11	12270	12270	1016	2973	1271	4370	133	-	1702	282	524	-		
	12	11850	11850	863	3455	1048	3850	218	-	1597	109	710	-		
1984	01	12223	12223	986	2663	1067	4310	232	-	2223	202	539	-		
	02	12380	12380	943	2617	712	5110	290	-	1943	228	537	-		
	03	12389	12389	989	3654	983	3940	135	-	1605	356	727	-		
	04	11891	11891	928	2866	857	4090	-	-	2408	204	539	-		
	05	10779	10779	1105	2256	1045	3650	-	-	1881	255	587	-		
	06	12271	12271	868	3578	714	4320	-	-	1861	211	719	-		
	07	11365	11365	570	2540	984	3970	124	-	2392	310	475	-		
	08	11971	11971	1160	2414	956	4630	137	-	1896	311	467	-		
	09	11739	11739	890	2979	843	4100	139	-	1964	191	633	-		
	10	11082	11082	1172	2204	742	3900	116	-	2329	178	440	-		
	11	11397	11397	1276	2655	705	3790	179	-	2069	234	489	-		
	12	11647	11647	920	3533	478	3790	171	-	1833	431	492	-		
1985	01	13577	13577	1102	3054	1325	4760	142	-	2438	35	721	-		
	02	12657	12657	1011	2977	997	4470	244	-	2243	245	469	-		
	03	19053	19053	1295	3721	960	10460	-	-	1731	210	676	-		
	04	:	11715	1035	2290	835	4150	235	-	2377	250	543	-		
	05	:	:	938	:	:	:	:	-	:	:	714	-		
GESCHLUEPFTE KUEKEN				CHICKS HATCHED								PDUSSINS ECLUS			
1981	42323	42323	5308	9599	4510	13300	1666	-	6608	467	864	-			
1982	41665	41665	5335	9445	4733	13780	1818	-	6348	492	1016	-			
1983	44231	44231	5423	10018	4769	14298	1008	-	6821	667	1227	-			
1984	40577	40577	4622	9370	3665	13662	939	-	6631	724	965	-			
1983	I	11003	11003	1395	2337	1514	3434	253	-	1686	160	224	-		
	II	11874	11874	1174	2569	1119	4398	359	-	1850	162	243	-		
	III	11029	11029	1569	2653	993	3246	244	-	1633	178	513	-		
	IV	10325	10325	1286	2459	1143	3220	152	-	1652	167	247	-		
1984	I	10743	10743	1201	2503	972	3848	298	-	1517	189	215	-		
	II	10489	10489	1136	2316	992	3716	191	-	1701	189	248	-		
	III	9739	9739	995	2240	913	3283	197	-	1710	195	297	-		
	IV	9606	9606	1290	2311	788	2815	253	-	1703	151	294	-		
1985	I	10719	10719	1045	2609	963	3611	311	-	1712	234	234	-		
1983	01	4020	4020	394	713	906	1134	101	-	631	55	85	-		
	02	3281	3281	461	779	296	1075	89	-	455	58	68	-		
	03	3702	3702	539	845	312	1225	63	-	600	47	70	-		
	04	3757	3757	395	750	391	1329	124	-	587	73	109	-		
	05	4076	4076	456	860	303	1662	111	-	613	51	41	-		
	06	4041	4041	324	959	425	1407	124	-	650	58	94	-		
	07	3803	3803	611	773	361	1038	96	-	634	43	247	-		
	08	3608	3608	546	913	268	1131	61	-	510	50	129	-		
	09	3618	3618	412	967	365	1077	87	-	489	85	137	-		
	10	3573	3573	464	746	319	1208	49	-	614	56	117	-		
	11	3488	3488	453	739	387	1159	38	-	568	80	65	-		
	12	3264	3264	370	974	437	853	65	-	470	30	65	-		
1984	01	3682	3682	455	732	360	1379	96	-	555	85	21	-		
	02	3257	3257	309	761	367	1138	84	-	428	66	104	-		
	03	3804	3804	437	1010	245	1331	118	-	534	38	91	-		
	04	3780	3780	405	747	338	1446	73	-	646	59	46	-		
	05	2922	2922	387	643	295	961	15	-	469	60	93	-		
	06	3786	3786	344	926	359	1309	103	-	566	71	108	-		
	07	3293	3293	375	716	246	1026	117	-	710	51	53	-		
	08	3266	3266	345	713	339	1203	40	-	511	79	37	-		
	09	3180	3180	275	811	329	1054	40	-	489	65	117	-		
	10	3178	3178	365	636	290	1070	15	-	670	41	91	-		
	11	2951	2951	448	733	255	739	112	-	526	49	89	-		
	12	3476	3476	478	942	243	1006	126	-	507	61	114	-		
1985	01	3531	3531	339	792	164	1348	92	-	625	91	80	-		
	02	3497	3497	373	835	456	999	145	-	532	61	97	-		
	03	3691	3691	334	982	343	1264	74	-	555	82	58	-		
	04	:	3490	514	619	330	1210	37	-	624	42	114	-		
	05	:	:	392	:	:	:	:	-	:	:	89	-		

NUTZUNG DER BRUETEREIEN

UTILISATION OF HATCHERIES

ACTIVITE DES COUVOIRS

HUEHNERKUEKEN DER MASTRASSEN
(GEBRAUCHSKUEKEN)MEAT STOCK
(CHICKS FOR FATTENING)POUSSINS DE RACE CHAIR
(UTILISATION)

	EUR-10		EUR-9		BR	FRANCE	ITALIA	NEDER-	BELGIQUE	LUXEM-	UNITED	IRELAND	DANMARK	HELLAS	
	I	I	I	I	DEUTSCH-	I	I	LAND	BELGIE	BOURG	KINGDOM	I	I	I	
	I	I	I	I	LAND	I	I	I	I	I	I	I	I	I	
1000															
EINGELEGTE EIER					EGGS PLACED IN INCUBATION					OEUFS MIS EN INCUBATION					
1981	2868241	2776782	320057	785590	473284	448720	105897	-	522146	28585	92509	91459			
1982	2952826	2863642	320714	831615	502965	419980	118279	-	542186	29379	98530	89184			
1983	2831670	2744458	292440	778524	474232	419560	107274	-	549394	28868	94172	87211			
1984	2733444	2643742	294181	755690	367185	406370	109056	-	584850	31565	94851	89701			
1983	I 700194	677874	70588	194355	123693	98030	27875	-	131756	7124	24453	22320			
	II 713314	688819	76407	188315	117575	109400	28129	-	138167	7719	23467	24495			
	III 750414	729761	75170	209135	130244	111230	26325	-	146422	7546	23689	20653			
	IV 667753	648010	70276	186719	102720	101260	24945	-	133049	6478	22563	19743			
1984	I 690995	669404	75664	192432	100701	101230	27269	-	141027	7617	23465	21591			
	II 688448	666598	72718	189906	96620	101630	27799	-	148026	7203	22696	21850			
	III 715052	692702	79445	194537	97328	107240	28671	-	153696	7611	24175	22350			
	IV 638954	615044	66354	178815	72537	96270	25317	-	142101	9135	24515	23910			
1985	I 692568	671049	65636	196830	105849	95930	25700	-	147282	8550	25272	21519			
1983	01 222319	215083	23326	58416	38065	31960	9300	-	44453	2131	7432	7236			
	02 225779	216391	21909	58974	45883	29810	8610	-	40645	2735	7825	6388			
	03 250995	246399	25353	76965	39745	36260	9965	-	46658	2258	9195	8696			
	04 239413	231734	25708	62182	45349	33970	9015	-	45369	2259	7882	7679			
	05 242892	228275	26864	59153	46119	36820	9821	-	46885	2413	6200	8617			
	06 231009	232210	23835	66980	26107	38250	9293	-	45913	3048	9384	8199			
	07 248490	241995	25489	64516	51597	33100	8802	-	48903	2333	7255	6495			
	08 246794	239614	25951	66996	38768	39630	8845	-	49105	2937	7382	7180			
	09 255130	248152	23730	77623	39879	38500	8678	-	48414	2277	9052	6978			
	10 217311	210223	23478	56834	34656	37000	9433	-	41155	1634	6033	7088			
	11 218312	211908	23232	60887	33996	32400	7664	-	43734	2533	7663	6404			
	12 232130	225879	23565	69198	34069	31860	7848	-	48160	2312	8867	6251			
1984	01 227424	220313	26037	58091	27582	35070	8511	-	55334	2260	7428	7111			
	02 216817	208990	24398	57908	34316	32210	8572	-	42912	2329	7245	6927			
	03 246753	232900	25228	76433	38803	33950	10186	-	42781	3028	8792	7253			
	04 242613	235330	24461	62182	37024	35050	10306	-	56353	2507	7447	7583			
	05 226350	218775	26013	60803	33391	34430	9040	-	46058	2814	6226	7575			
	06 219485	212493	22244	66921	26205	32150	8453	-	45615	1882	9023	6992			
	07 238552	231023	27882	59831	28851	36200	9887	-	58378	2697	7297	7529			
	08 246910	239310	27152	62243	43495	38460	9727	-	47727	3342	7165	7600			
	09 229591	222370	24411	72463	24983	32580	9057	-	47591	1572	9713	7221			
	10 210926	202712	22172	53224	24163	33210	8880	-	50717	3546	6800	8214			
	11 211693	203055	22022	56942	25862	31580	8188	-	45692	3048	8171	8188			
	12 216335	208827	22159	68649	22512	29480	8249	-	45692	2541	9544	7508			
1985	01 230040	223262	23663	58222	29475	33930	8883	-	55879	3191	10019	6778			
	02 219463	212302	19739	60377	38223	30130	8025	-	45462	2623	7723	7161			
	03 243065	235485	22234	78231	38150	31870	8792	-	45941	2736	7531	7580			
	04 :	241537	23824	64478	36372	36170	9835	-	58073	4938	7847	7580			
	05 :	:	25307	:	:	:	:	-	:	:	9310	:			
GESCHLUEPFTE KUEKEN					CHICKS HATCHED					POUSSINS ECLOS					
1981	2299086	2231850	259489	618306	369077	367100	85538	-	429917	23669	78758	67237			
1982	2380458	2314941	263143	667101	390451	364200	95391	-	444389	24895	83155	65517			
1983	2263962	2200023	236326	619030	359181	348096	86836	-	445153	24707	80698	63939			
1984	2202288	2134582	237051	604033	289510	339558	88735	-	467867	26849	80983	67705			
1983	I 546220	530310	55172	155147	86926	78157	21437	-	106306	6046	21119	15910			
	II 588042	570152	62805	155029	100299	89881	23686	-	111984	6576	19892	17890			
	III 578340	563037	59398	159020	88995	91992	21044	-	116307	6178	20103	15303			
	IV 551364	536528	58952	149834	82960	88066	20669	-	110556	5907	19583	14836			
1984	I 548526	532328	59437	153916	73357	83338	21918	-	113871	6241	20250	16199			
	II 568073	551391	60578	152764	83486	85401	23256	-	119289	7192	19424	16682			
	III 567457	551091	60787	153574	75332	89490	22287	-	122767	6923	19932	16366			
	IV 518234	499776	56248	143779	57336	81329	21274	-	111940	6493	21376	18458			
1985	I 531009	514541	52604	154087	60573	78209	20124	-	120792	6932	21220	16468			
1983	01 183138	177838	16937	50197	32522	25644	7008	-	36806	1908	6815	5300			
	02 168636	163723	16766	44149	29690	25741	6852	-	32518	1848	6159	4913			
	03 194447	188750	21469	60801	24714	26772	7577	-	36982	2290	8145	5697			
	04 189502	183718	20011	50416	30581	29703	8194	-	36851	1912	6249	5784			
	05 198169	191846	21922	51176	34665	29432	8063	-	38142	1947	6429	6323			
	06 200371	194588	20801	53437	35253	30746	7429	-	36991	2717	7214	5783			
	07 171878	166836	18285	45635	19956	30066	6931	-	37842	1892	6230	5042			
	08 198821	193697	20725	50037	39420	29293	6811	-	38883	2321	6207	5124			
	09 207640	202503	20388	63348	29619	32633	7302	-	39582	1965	7666	5137			
	10 191994	187028	19793	51214	30483	31760	7181	-	38245	1905	6446	4966			
	11 168115	163148	18124	41791	26491	29615	6837	-	33148	2082	5060	4967			
	12 191255	186352	21035	56829	25986	26691	6651	-	39163	1920	8077	4903			
1984	01 184742	179498	19955	47175	26042	27405	6920	-	44094	1891	6016	5244			
	02 172227	167165	19759	47124	21084	28600	6975	-	35274	1887	6463	5062			
	03 191557	185664	19722	59617	26231	27333	8023	-	34503	2463	7771	5893			
	04 194110	188443	20453	49257	29661	28515	7921	-	44721	2155	5760	5667			
	05 186603	181028	19856	49983	28301	29134	8053	-	36643	2838	6220	5575			
	06 187360	181920	20270	53524	25524	27752	7282	-	37925	2199	7444	5440			
	07 187195	172768	19773												

NUTZUNG DER BRUETEREIEIEN

UTILISATION OF HATCHERIES

ACTIVITE DES COUVOIRS

HUEHNERKUEKEN DER MISCHRASSEN
(GEBRAUCHSKUEKEN)

MIXED STOCK
(CHICKS FOR FATTENING)

POUSSINS DE RACE MIXTE
(UTILISATION)

		I EUR-10	I EUR-9	I BR DEUTSCH-I LAND	I FRANCE	I ITALIA	I NEDER-I LAND	I BELGIQUE I BELGIE	I LUXEM-BOURG	I UNITED KINGDOM	I IRELAND	I DANMARK	I HELLAS	I
1000														
EINGELEGTE EIER					EGGS PLACED IN INCUBATION					OEUFS MIS EN INCUBATION				
1981		60819	52957	-	32412	20545	-	-	-	S	-	-	-	7862
1982		58471	48615	-	31040	17575	-	-	-	S	-	-	-	9856
1983		61077	51634	-	31043	20591	-	-	-	S	-	-	-	9443
1984		61636	52981	-	34627	18354	-	-	-	S	-	-	-	8654
1983	I	:	21085	-	11442	9644	-	-	-	S	-	-	-	5571
	II	:	16932	-	10505	6427	-	-	-	S	-	-	-	2463
	III	:	8737	-	5192	3545	-	-	-	S	-	-	-	397
	IV	:	4880	-	3904	976	-	-	-	S	-	-	-	1012
1984	I	:	19590	-	12128	7462	-	-	-	S	-	-	-	4191
	II	:	18833	-	11691	7142	-	-	-	S	-	-	-	2828
	III	:	8789	-	6123	2666	-	-	-	S	-	-	-	743
	IV	:	5769	-	4685	1084	-	-	-	S	-	-	-	893
1985	I	:	19530	-	12183	7347	-	-	-	S	-	-	-	3476
1983	01	5858	4469	-	2682	1787	-	-	-	S	-	-	-	1389
	02	9979	8189	-	3731	4458	-	-	-	S	-	-	-	1790
	03	10819	8627	-	5029	3399	-	-	-	S	-	-	-	2392
	04	9097	7497	-	4571	2926	-	-	-	S	-	-	-	1600
	05	6435	5644	-	3138	2506	-	-	-	S	-	-	-	791
	06	3863	3791	-	2796	995	-	-	-	S	-	-	-	72
	07	3005	2930	-	1944	986	-	-	-	S	-	-	-	75
	08	3638	3455	-	1753	1722	-	-	-	S	-	-	-	183
	09	2490	2351	-	1515	837	-	-	-	S	-	-	-	139
	10	1423	1262	-	1064	198	-	-	-	S	-	-	-	161
	11	1393	1152	-	1094	58	-	-	-	S	-	-	-	241
	12	3076	2466	-	1746	720	-	-	-	S	-	-	-	610
1984	01	5885	4733	-	2790	1943	-	-	-	S	-	-	-	1152
	02	9061	7218	-	3982	3236	-	-	-	S	-	-	-	1843
	03	8836	7640	-	5356	2284	-	-	-	S	-	-	-	1196
	04	9131	7764	-	4571	3193	-	-	-	S	-	-	-	1367
	05	7110	6295	-	3738	2558	-	-	-	S	-	-	-	815
	06	5419	4773	-	3382	1391	-	-	-	S	-	-	-	646
	07	3797	3344	-	2351	993	-	-	-	S	-	-	-	453
	08	3295	3157	-	1991	1185	-	-	-	S	-	-	-	138
	09	2440	2288	-	1781	507	-	-	-	S	-	-	-	152
	10	1524	1346	-	1232	114	-	-	-	S	-	-	-	178
	11	1486	1371	-	1368	3	-	-	-	S	-	-	-	115
	12	3652	3052	-	2085	967	-	-	-	S	-	-	-	600
1985	01	5705	4692	-	2717	1975	-	-	-	S	-	-	-	1013
	02	7712	6751	-	3881	2871	-	-	-	S	-	-	-	961
	03	9588	8086	-	5585	2501	-	-	-	S	-	-	-	1502
	04	:	7691	-	4478	3213	-	-	-	S	-	-	-	:
GESCHLUEPFTE KUEKEN					CHICKS HATCHED					POUSSINS ECLOS				
1981		54386	48711	-	24434	24277	-	-	-	S	-	-	-	:
1982		54937	47570	-	23422	24148	-	-	-	S	-	-	-	:
1983		44316	37781	-	22919	14862	-	-	-	S	-	-	-	:
1984		45297	38723	-	26843	11880	-	-	-	S	-	-	-	:
1983	I	16169	12512	-	7665	4847	-	-	-	S	-	-	-	3657
	II	16736	14696	-	8206	6490	-	-	-	S	-	-	-	2040
	III	7220	6982	-	4260	2722	-	-	-	S	-	-	-	238
	IV	4191	3591	-	2788	803	-	-	-	S	-	-	-	600
1984	I	14321	11130	-	8221	2909	-	-	-	S	-	-	-	3191
	II	18009	15703	-	9799	5904	-	-	-	S	-	-	-	2306
	III	8302	7790	-	5181	2609	-	-	-	S	-	-	-	512
	IV	4665	4100	-	3642	458	-	-	-	S	-	-	-	565
1985	I	14109	11559	-	7287	4272	-	-	-	S	-	-	-	2550
1983	01	3156	2581	-	1546	1035	-	-	-	S	-	-	-	575
	02	5236	4083	-	2329	1754	-	-	-	S	-	-	-	1153
	03	7777	5848	-	3790	2058	-	-	-	S	-	-	-	1929
	04	6949	5669	-	3171	2498	-	-	-	S	-	-	-	1280
	05	5472	4818	-	2668	2150	-	-	-	S	-	-	-	654
	06	4315	4209	-	2367	1842	-	-	-	S	-	-	-	106
	07	2296	2259	-	1528	731	-	-	-	S	-	-	-	37
	08	2201	2111	-	1386	725	-	-	-	S	-	-	-	90
	09	2723	2612	-	1346	1266	-	-	-	S	-	-	-	111
	10	1569	1495	-	880	615	-	-	-	S	-	-	-	74
	11	1097	924	-	778	146	-	-	-	S	-	-	-	173
	12	1524	1172	-	1130	42	-	-	-	S	-	-	-	352
1984	01	2933	2157	-	1628	529	-	-	-	S	-	-	-	776
	02	5365	4165	-	2737	1428	-	-	-	S	-	-	-	1200
	03	6023	4808	-	3856	952	-	-	-	S	-	-	-	1215
	04	6425	5327	-	3649	1678	-	-	-	S	-	-	-	1098
	05	6223	5546	-	3200	2346	-	-	-	S	-	-	-	677
	06	5361	4830	-	2950	1880	-	-	-	S	-	-	-	531
	07	3183	2880	-	1858	1022	-	-	-	S	-	-	-	303
	08	2487	2387	-	1657	730	-	-	-	S	-	-	-	100
	09	2632	2523	-	1666	857	-	-	-	S	-	-	-	109
	10	1524	1400	-	1028	372	-	-	-	S	-	-	-	124
	11	1465	1383	-	1299	84	-	-	-	S	-	-	-	82
	12	1676	1317	-	1315	2	-	-	-	S	-	-	-	359
1985	01	2699	2052	-	1341	711	-	-	-	S	-	-	-	647
	02	4359	3687	-	2235	1452	-	-	-	S	-	-	-	672
	03	7051	5820	-	3711	2109	-	-	-	S	-	-	-	1231
	04	:	5453	-	3615	1838	-	-	-	S	-	-	-	:

NUTZUNG DER BRUETEREIEN

UTILISATION OF HATCHERIES

ACTIVITE DES COUVOIRS

ENTEN
(GEBRAUCHSKUEKEN)

DUCKS
(CHICKS FOR FATTENING)

CANETONS
(UTILISATION)

	EUR-10	EUR-9	BR DEUTSCH- LAND	FRANCE	ITALIA	NEDER- LAND	BELGIE BELGIQUE	LUXEM- BOURG	UNITED KINGDOM	IRELAND	DANMARK	HELLAS	
1000													
EINGELEGTE EIER				EGGS PLACED IN INCUBATION					DEUFS MIS EN INCUBATION				
1981	72729	72729	6119	36890	7760	3331	305	-	11080	1611	5633	10	
1982	73577	73577	5881	40942	3964	3965	297	-	11662	1693	5174	77	
1983	79201	79201	5411	46748	3532	4232	268	-	11807	1578	5624	42	
1984	87814	87814	5780	56822	1965	4473	208	-	12661	-	5905	15	
1983 I	19349	19326	1242	10725	1654	1188	73	-	2808	413	1223	23	
1983 II	23482	23463	2248	12729	900	1711	85	-	3032	455	2304	19	
1983 III	21296	21296	1334	12841	735	1172	60	-	2996	419	1739	-	
1983 IV	15116	15116	586	10453	244	161	-	-	2971	292	359	-	
1984 I	20562	20558	1482	12465	973	1170	74	-	3046	-	1347	5	
1984 II	24609	24598	2102	14367	899	1625	75	-	3369	-	2161	10	
1984 III	23556	23556	1429	15556	90	1405	31	-	3222	-	1823	-	
1984 IV	19101	19101	767	14434	2	273	28	-	3024	-	573	-	
1985 I	22611	22610	1426	14591	938	1052	35	-	3297	-	1270	1	
1983 01	5124	5123	340	3111	192	180	15	-	930	129	227	1	
1983 02	6181	6172	337	3353	741	416	24	-	873	129	300	9	
1983 03	8044	8030	565	4261	721	592	34	-	1005	156	696	14	
1983 04	7888	7869	754	4203	352	708	31	-	1011	162	647	19	
1983 05	7348	7348	830	3699	481	446	27	-	1048	130	688	-	
1983 06	8247	8247	664	4827	67	557	27	-	973	164	969	-	
1983 07	7053	7053	548	4022	286	426	19	-	976	129	648	-	
1983 08	7036	7036	522	4160	221	408	17	-	1011	161	537	-	
1983 09	7206	7206	265	4659	228	338	24	-	1009	130	554	-	
1983 10	5013	5013	187	3399	97	43	16	-	944	162	166	-	
1983 11	4860	4860	208	3280	59	50	15	-	994	130	124	-	
1983 12	5243	5243	192	3774	88	68	19	-	1033	-	69	-	
1984 01	5904	5904	357	3670	360	152	16	-	1149	-	201	-	
1984 02	6362	6360	445	3941	221	447	24	-	896	-	387	2	
1984 03	8296	8293	681	4854	393	571	34	-	1001	-	759	3	
1984 04	7612	7603	710	4203	448	504	29	-	1276	-	433	10	
1984 05	8575	8575	760	4724	291	605	27	-	1070	-	1098	-	
1984 06	8421	8420	631	5440	161	516	19	-	1023	-	630	1	
1984 07	8052	8052	602	4743	59	717	14	-	1245	-	672	-	
1984 08	7754	7754	489	5156	17	482	8	-	994	-	607	-	
1984 09	7750	7750	338	5657	13	206	8	-	983	-	545	-	
1984 10	6218	6218	281	4516	-	113	10	-	1131	-	228	-	
1984 11	6028	6028	238	4606	-	80	9	-	950	-	163	-	
1984 12	6795	6795	249	5312	-	80	9	-	943	-	203	-	
1985 01	6457	6456	268	4354	322	174	7	-	1191	-	141	0	
1985 02	7613	7612	595	4811	255	360	10	-	1025	-	556	1	
1985 03	8542	8542	563	5426	362	518	18	-	1081	-	574	-	
1985 04	:	7864	725	4264	451	447	24	-	1389	-	563	:	
1985 05	:	:	838	:	:	:	:	-	:	-	875	:	
GESCHLUEPFTE KUEKEN				CHICKS HATCHED					POUSSINS ECLOS				
1981	47780	47773	4169	22224	5871	2465	227	-	8079	1260	3479	6	
1982	47322	47298	4115	23985	3060	2974	219	-	8494	1397	3054	24	
1983	50533	50512	3638	27852	2139	3157	180	-	8712	1144	3690	21	
1984	55408	55399	3894	33527	1509	3310	150	-	9468	-	3540	10	
1983 I	10756	10742	597	6364	293	487	40	-	2131	285	545	13	
1983 II	15269	15261	1476	7307	1142	1310	61	-	2221	335	1409	8	
1983 III	13690	13690	1142	7312	422	1036	44	-	2135	309	1290	-	
1983 IV	10819	10819	423	6869	282	324	35	-	2225	215	445	-	
1984 I	11757	11754	654	7500	491	498	41	-	2214	-	356	3	
1984 II	16363	16357	1542	8850	832	1253	60	-	2442	-	1377	7	
1984 III	15557	15557	1144	9229	175	1288	27	-	2422	-	1272	-	
1984 IV	11731	11731	554	7948	11	271	22	-	2390	-	535	-	
1985 I	13140	13139	601	8833	417	461	7	-	2347	-	473	1	
1983 01	3047	3047	132	1857	82	40	10	-	737	95	95	0	
1983 02	3286	3280	205	1909	144	135	12	-	643	95	137	6	
1983 03	4422	4415	260	2598	67	312	18	-	751	96	313	7	
1983 04	4926	4918	397	2120	530	444	22	-	694	120	593	8	
1983 05	4702	4702	555	2220	259	531	20	-	785	96	237	-	
1983 06	5640	5640	525	2967	353	335	19	-	742	120	579	-	
1983 07	4491	4491	446	2249	49	418	14	-	729	95	492	-	
1983 08	4423	4423	411	2251	210	313	17	-	711	119	391	-	
1983 09	4776	4776	285	2812	163	305	13	-	695	96	408	-	
1983 10	4200	4200	172	2405	167	254	12	-	777	120	294	-	
1983 11	3215	3215	137	2095	71	32	11	-	691	96	82	-	
1983 12	3403	3403	114	2369	44	38	12	-	757	-	69	-	
1984 01	3042	3042	132	1944	65	50	12	-	819	-	20	-	
1984 02	3615	3615	178	2295	264	113	10	-	701	-	54	1	
1984 03	5100	5097	344	3261	162	335	19	-	694	-	282	2	
1984 04	4995	4990	456	2653	289	428	21	-	891	-	252	6	
1984 05	5624	5623	584	2850	329	377	20	-	761	-	702	1	
1984 06	5744	5744	503	3347	214	448	19	-	790	-	423	1	
1984 07	5035	5035	451	2671	118	382	13	-	940	-	460	-	
1984 08	5092	5092	398	2919	44	547	8	-	758	-	418	-	
1984 09	5429	5429	295	3639	13	359	6	-	724	-	394	-	
1984 10	4370	4370	239	2790	10	126	8	-	934	-	263	-	
1984 11	3416	3416	180	2352	-	85	7	-	652	-	140	-	
1984 12	3945	3945	135	2806	2	60	7	-	804	-	132	-	
1985 01	3753	3752	170	2593	-	60	-	-	868	-	62	0	
1985 02	4233	4232	154	2841	230	131	-	-	712	-	164	1	
1985 03	5155	5155	277	3399	188	270	7	-	767	-	248	-	
1985 04	:	5051	412	2559	266	389	15	-	1029	-	381	:	
1985 05	:	5447	555	:	:	:	:	-	:	-	490	:	

NUTZUNG DER BRUETEREIEN

UTILISATION OF HATCHERIES

ACTIVITE DES COUVOIRS

GAENSEN
(GEBRAUCHSKUEKEN)GEESE
(CHICKS FOR FATTENING)OISONS
(UTILISATION)

	I I I	I I I	I I I	I I I	I I I	I I I	I I I	I I I	I I I	I I I	I I I	I I I
	EUR-10	EUR-9	BR DEUTSCH- LAND	FRANCE	ITALIA	NEDER- LAND	BELGIE BELGIE	LUXEM- BOURG	UNITED KINGDOM	IRELAND	DANMARK	HELLAS
1000												
EINGELEGTE EIER			EGGS PLACED IN INCUBATION						OEUFS MIS EN INCUBATION			
1981	2591	2591	662	1512	25	-	157	-	S	-	235	-
1982	2223	2223	727	1952	105	-	165	-	S	-	275	-
1983	3401	3401	793	1801	214	-	178	-	S	-	414	-
1984	3737	3737	778	2084	356	-	151	-	S	-	369	-
1983	I	1160	1160	221	598	167	-	56	-	S	-	118
	II	2117	2117	560	1098	46	-	122	-	S	-	290
	III	63	63	11	45	1	-	0	-	S	-	5
	IV	60	60	-	60	-	-	-	-	S	-	-
1984	I	1210	1210	224	737	125	-	41	-	S	-	84
	II	2302	2302	546	1171	231	-	89	-	S	-	265
	III	101	101	8	52	0	-	21	-	S	-	19
	IV	124	124	-	124	-	-	-	-	S	-	-
1985	I	1006	1006	180	660	75	-	33	-	S	-	59
1983	01	89	89	-	25	64	-	-	-	S	-	-
	02	154	154	19	78	52	-	5	-	S	-	-
	03	917	917	203	495	51	-	51	-	S	-	118
	04	964	964	238	529	22	-	49	-	S	-	126
	05	798	798	222	383	24	-	50	-	S	-	119
	06	355	355	100	186	-	-	23	-	S	-	46
	07	48	48	11	31	1	-	0	-	S	-	5
	08	8	8	-	7	0	-	-	-	S	-	1
	09	7	7	-	7	-	-	-	-	S	-	-
	10	5	5	-	5	-	-	-	-	S	-	-
	11	26	26	-	26	-	-	-	-	S	-	-
	12	29	29	-	29	-	-	-	-	S	-	-
1984	01	32	32	-	25	7	-	-	-	S	-	-
	02	209	209	14	129	62	-	4	-	S	-	-
	03	970	970	210	583	56	-	37	-	S	-	84
	04	1068	1068	244	529	137	-	45	-	S	-	113
	05	789	789	215	351	87	-	33	-	S	-	103
	06	445	445	87	291	7	-	11	-	S	-	49
	07	73	73	9	27	0	-	21	-	S	-	16
	08	23	23	-	20	-	-	-	-	S	-	3
	09	5	5	-	5	-	-	-	-	S	-	-
	10	34	34	-	34	-	-	-	-	S	-	-
	11	48	48	-	48	-	-	-	-	S	-	-
	12	42	42	-	42	-	-	-	-	S	-	-
1985	01	41	41	-	26	14	-	1	-	S	-	-
	02	96	96	9	79	3	-	5	-	S	-	-
	03	869	869	170	555	58	-	27	-	S	-	59
	04	:	924	209	489	121	-	29	-	S	-	76
	05	:	:	169	:	:	-	:	-	S	-	96
GESCHLUEPFTE KUEKEN			CHICKS HATCHED						POUSSINS ECLOS			
1981	1559	1559	423	811	18	-	181	-	S	-	127	-
1982	1648	1648	499	779	7	-	115	-	S	-	178	-
1983	2080	2080	557	1112	81	-	104	-	S	-	226	-
1984	2304	2304	525	1207	262	-	89	-	S	-	221	-
1983	I	266	266	40	208	9	-	5	-	S	-	5
	II	1629	1629	469	795	71	-	94	-	S	-	199
	III	151	151	48	75	1	-	5	-	S	-	22
	IV	34	34	-	34	-	-	-	-	S	-	-
1984	I	206	206	24	119	51	-	8	-	S	-	4
	II	1873	1873	458	968	206	-	77	-	S	-	184
	III	156	156	43	71	5	-	4	-	S	-	33
	IV	69	69	-	69	-	-	-	-	S	-	-
1985	I	210	210	-	144	58	-	8	-	S	-	-
1983	01	13	13	-	13	-	-	-	-	S	-	-
	02	34	34	-	30	5	-	-	-	S	-	-
	03	219	219	40	165	4	-	5	-	S	-	5
	04	577	577	149	305	37	-	28	-	S	-	58
	05	595	595	193	273	16	-	39	-	S	-	73
	06	457	457	127	217	18	-	27	-	S	-	68
	07	108	108	30	55	-	-	5	-	S	-	18
	08	35	35	18	13	1	-	-	-	S	-	4
	09	7	7	-	7	0	-	-	-	S	-	0
	10	1	1	-	1	-	-	-	-	S	-	-
	11	15	15	-	15	-	-	-	-	S	-	-
	12	18	18	-	18	-	-	-	-	S	-	-
1984	01	11	11	-	11	-	-	-	-	S	-	-
	02	27	27	-	22	5	-	-	-	S	-	-
	03	168	168	25	86	46	-	8	-	S	-	4
	04	587	587	149	324	41	-	22	-	S	-	52
	05	735	735	179	346	101	-	33	-	S	-	76
	06	551	551	130	278	64	-	22	-	S	-	56
	07	136	136	41	55	5	-	4	-	S	-	31
	08	17	17	2	13	0	-	-	-	S	-	2
	09	3	3	-	3	-	-	-	-	S	-	-
	10	11	11	-	11	-	-	-	-	S	-	-
	11	21	21	-	21	-	-	-	-	S	-	-
	12	37	37	-	37	-	-	-	-	S	-	-
1985	01	24	24	-	24	-	-	-	-	S	-	-
	02	39	39	-	29	10	-	-	-	S	-	-
	03	147	147	-	91	48	-	8	-	S	-	-
	04	:	526	135	331	43	-	18	-	S	-	:
	05	:	569	139	:	:	-	:	-	S	-	:

NUTZUNG DER BRUETEREIEN

UTILISATION OF HATCHERIES

ACTIVITE DES COUVOIRS

TRUTHUEHNER
(GEBRAUCHSKUEKEN)TURKEYS
(CHICKS FOR FATTENING)DINDONNEAUX
(UTILISATION)

	I I I	I I I	I I I	BR I I	I I I	I I I	I I I	I I I	I I I	I I I	I I I	I I I	I I I
	EUR-10	EUR-9	BR DEUTSCH- LAND	FRANCE	ITALIA	NEDER- LAND	BELGIQUE BELGIE	LUXEM- BOURG	UNITED KINGDOM	IRELAND	DANMARK	GRECHENLAND HELLAS	
1000													
EINGELEGTE EIER	EGGS PLACED IN INCUBATION						OEUFS MIS EN INCUBATION						
1981	158414	157420	8218	74804	32314	3303	1284	-	34263	2053	1181	994	
1982	174653	174123	9062	80010	37274	3423	1804	-	38078	2939	1533	530	
1983	170246	169578	9925	77422	32774	2676	1743	-	40211	3235	1592	668	
1984	161407	160711	10351	74277	26610	2665	1891	-	40494	3080	1343	696	
1983	I	41916	41820	2253	19139	9039	615	440	-	9223	617	495	96
	II	44634	44252	2677	20690	8072	633	458	-	10505	870	547	382
	III	46369	46179	2717	20549	8358	837	653	-	11424	1091	550	190
	IV	37326	37326	2478	17044	7305	591	192	-	9059	658	-	-
1984	I	36854	36840	2342	16408	6793	468	391	-	9402	641	395	14
	II	44594	44231	2740	20705	7251	608	799	-	10805	751	573	362
	III	44455	44135	2860	21076	6019	903	557	-	11346	1043	331	320
	IV	35504	35504	2409	16088	6547	686	144	-	8941	645	44	-
1985	I	37201	37201	2783	16115	7229	560	418	-	8847	849	400	-
1983	01	12684	12684	726	5692	2564	162	105	-	3123	199	113	-
	02	13199	13175	743	5916	2984	223	124	-	2860	189	137	24
	03	16034	15962	784	7531	3491	230	211	-	3240	229	245	72
	04	13563	13461	692	5991	3145	223	149	-	2899	174	188	102
	05	15234	15055	835	6791	3268	196	177	-	3467	227	94	179
	06	15837	15736	950	7908	1659	214	132	-	4139	470	265	101
	07	15146	15042	825	6135	2570	265	164	-	4328	528	227	104
	08	15875	15789	999	6575	3061	341	201	-	4038	352	223	86
	09	15348	15348	893	7839	2727	231	288	-	3058	211	101	-
	10	12281	12281	809	5632	2531	166	37	-	2970	136	-	-
	11	11970	11970	773	5544	2293	202	61	-	2814	283	-	-
	12	13075	13075	896	5868	2481	223	94	-	3275	238	-	-
1984	01	12809	12809	791	5375	2662	130	64	-	3490	242	54	-
	02	11090	11090	752	4908	1805	162	102	-	3039	160	162	-
	03	12955	12941	799	6125	2326	176	225	-	2873	238	179	14
	04	13874	13858	815	6127	2533	152	231	-	3655	148	197	17
	05	14844	14725	1032	7014	2446	236	196	-	3341	287	173	119
	06	15875	15648	893	7564	2271	220	372	-	3809	315	204	227
	07	15719	15514	966	6147	2315	244	107	-	5056	514	166	205
	08	13543	13529	1099	6156	1770	436	228	-	3641	302	97	14
	09	15193	15092	795	5733	1934	223	222	-	3249	228	68	101
	10	12363	12363	822	5344	2330	249	59	-	3373	172	14	-
	11	11620	11620	735	5279	2282	230	56	-	2819	211	8	-
	12	11521	11521	852	5465	1935	207	29	-	2749	261	23	-
1985	01	12372	12372	953	4762	2544	166	92	-	3265	493	98	-
	02	11835	11835	964	4852	2435	184	182	-	2893	174	150	-
	03	12994	12994	866	6501	2250	210	144	-	2689	183	152	-
	04	:	13390	790	5692	2624	226	205	-	3501	198	154	:
	05	:	:	1185	:	:	:	:	-	:	:	85	:
GESCHLUEPFTE KUEKEN	CHICKS HATCHED						POUSSINS ECLOS						
1981	120043	119410	5541	54340	26230	2134	895	-	27473	1963	834	633	
1982	129465	129106	6250	59062	29273	2232	1290	-	27963	2027	1009	359	
1983	127173	126661	6791	59192	24877	1744	1599	-	28971	2384	1103	512	
1984	119685	119235	7074	56216	19693	1738	1265	-	30141	2258	850	449	
1983	I	31071	31028	1653	14251	6864	400	338	-	6820	476	227	42
	II	33328	33008	1688	15126	7182	422	458	-	7051	647	434	320
	III	33785	33635	1781	15243	5355	533	465	-	8975	867	415	150
	IV	28990	28990	1670	14572	5476	389	338	-	6125	394	26	-
1984	I	27395	27395	1674	12737	5038	335	219	-	6696	522	173	-
	II	31028	30773	1729	15155	5298	366	341	-	6994	513	377	255
	III	33185	32991	1992	15081	4610	580	448	-	9256	774	250	194
	IV	28078	28078	1680	13243	4747	457	257	-	7195	449	50	-
1985	I	27333	27333	1821	12490	5014	363	206	-	6726	547	166	-
1983	01	10225	10225	518	4261	2778	143	79	-	2276	155	15	-
	02	9626	9611	528	4329	2051	112	85	-	2098	130	78	15
	03	11419	11392	607	5661	2035	145	174	-	2446	190	135	27
	04	10385	10325	555	4387	2531	150	156	-	2221	177	147	60
	05	10378	10205	488	4616	2281	145	149	-	2332	154	60	173
	06	12566	12479	645	6123	2370	127	153	-	2498	337	226	87
	07	10510	10429	585	4843	1273	139	80	-	3103	318	87	81
	08	10860	10792	587	4383	1863	172	112	-	3163	361	151	68
	09	12415	12414	609	6017	2219	222	273	-	2709	188	177	1
	10	10512	10512	562	5457	1978	150	180	-	2064	96	26	-
	11	9374	9374	571	4603	1835	108	114	-	2012	130	-	-
	12	9104	9104	536	4512	1663	131	44	-	2049	169	-	-
1984	01	9342	9342	540	4022	1800	145	64	-	2558	214	-	-
	02	8936	8936	534	4027	1930	85	55	-	2083	186	36	-
	03	9117	9117	600	4688	1309	105	100	-	2055	122	138	-
	04	9294	9284	504	4145	1687	114	22	-	2581	124	107	10
	05	10044	9942	606	4919	1837	99	133	-	2060	166	123	102
	06	11689	11546	619	6091	1774	153	186	-	2353	223	147	143
	07	11594	11471	628	5047	1647	143	165	-	3514	225	101	123
	08	10852	10843	687	4599	1679	154	79	-	3160	399	87	9
	09	10739	10676	676	5435	1283	283	204	-	2582	151	62	63
	10	10173	10173	609	5022	1402	145	162	-	2621	144	28	-
	11	8747	8747	561	3916	1690	162	66	-	2233	116	3	-
	12	9157	9157	510	4265	1655	150	29	-	2341	189	19	-
1985	01	8974	8974	620	3954	1403	135	31	-	2553	259	19	-
	02	8581	8581	615	3775	1845	108	46	-	2015	131	47	-
	03	9778	9778	586	4761	1766	120	129	-	2158	157	101	-
	04	:	9017	589	3779	1632	137	119	-	2527	128	107	:
	05	:	9620	632	:	:	:	:	-	:	:	56	:

NUTZUNG DER BRUETEREIEN

UTILISATION OF HATCHERIES

ACTIVITE DES COUVOIRS

PERLHUEHNER
(GEBRAUCHSKUEKEN)GUINEA-FOWLS
(CHICKS FOR FATTENING)PINTADEAUX
(UTILISATION)

	I I I	I I I	I I I	I I I	I I I	I I I	I I I	I I I	I I I	I I I	I I I	I I I	I I I
	EUR-10	EUR-9	BR DEUTSCH- LAND	FRANCE	ITALIA	NEDER- LAND	BELGIQUE BELGIE	LUXEM- BOURG	UNITED KINGDOM	IRELAND	DANMARK	HELLAS	
1000													
EINGELEGTE EIER				EGGS PLACED IN INCUBATION							OEUFs MIS EN INCUBATION		
1981	98304	98304	1	78644	18560	-	1119	-	S	-	-	-	1
1982	95036	95036	1	75813	18239	-	983	-	S	-	-	-	0
1983	98963	98963	1	75754	21962	-	1266	-	S	-	-	-	-
1984	100013	100013	1	76599	22118	-	1295	-	S	-	-	-	-
1983	I	25344	25344	-	18590	6467	-	287	-	S	-	-	-
	II	24882	24882	1	19164	5429	-	288	-	S	-	-	-
	III	27422	27422	-	20974	6046	-	402	-	S	-	-	-
	IV	21316	21316	-	17026	4021	-	269	-	S	-	-	-
1984	I	23395	23395	-	17837	5218	-	340	-	S	-	-	-
	II	25786	25786	1	19035	6478	-	272	-	S	-	-	-
	III	26762	26762	-	22014	4354	-	389	-	S	-	-	-
	IV	24070	24070	-	17713	6068	-	289	-	S	-	-	-
1985	I	24448	24448	-	18325	5809	-	314	-	S	-	-	-
1983	01	8189	8189	-	5758	2338	-	93	-	S	-	-	-
	02	7992	7992	-	5613	2290	-	89	-	S	-	-	-
	03	9163	9163	-	7219	1839	-	105	-	S	-	-	-
	04	8019	8019	0	5999	1933	-	87	-	S	-	-	-
	05	7930	7930	1	5948	1887	-	95	-	S	-	-	-
	06	8933	8933	1	7217	1609	-	106	-	S	-	-	-
	07	8206	8206	-	5915	2182	-	109	-	S	-	-	-
	08	10603	10603	-	8220	2241	-	142	-	S	-	-	-
	09	8613	8613	-	6839	1623	-	151	-	S	-	-	-
	10	6511	6511	-	5239	1174	-	98	-	S	-	-	-
	11	6767	6767	-	5200	1496	-	71	-	S	-	-	-
	12	8037	8037	-	6587	1350	-	100	-	S	-	-	-
1984	01	7303	7303	-	5535	1658	-	110	-	S	-	-	-
	02	7048	7048	-	5647	1296	-	105	-	S	-	-	-
	03	9044	9044	-	6655	2265	-	125	-	S	-	-	-
	04	8033	8033	0	5785	2155	-	93	-	S	-	-	-
	05	8647	8647	1	6038	2306	-	103	-	S	-	-	-
	06	9306	9306	1	7212	2018	-	76	-	S	-	-	-
	07	8385	8385	-	6260	1998	-	127	-	S	-	-	-
	08	9768	9768	-	8784	842	-	142	-	S	-	-	-
	09	8609	8609	-	6970	1514	-	125	-	S	-	-	-
	10	7582	7582	-	5590	1881	-	111	-	S	-	-	-
	11	8142	8142	-	5503	2529	-	110	-	S	-	-	-
	12	8346	8346	-	6620	1658	-	68	-	S	-	-	-
1985	01	7764	7764	-	5717	1930	-	117	-	S	-	-	-
	02	7555	7555	-	5712	1741	-	102	-	S	-	-	-
	03	9129	9129	-	6896	2188	-	95	-	S	-	-	-
	04	:	8744	0	5808	2872	:	64	:	S	:	:	:
	05	:	:	1	:	:	:	:	:	S	:	:	:
GESCHLUEPFTE KUEKEN				CHICKS HATCHED							POUSSINS ECLOS		
1981	67882	67881	0	53835	13294	-	752	-	S	-	-	-	0
1982	64114	64114	1	51104	12355	-	674	-	S	-	-	-	0
1983	67718	67718	1	50539	16393	-	785	-	S	-	-	-	-
1984	70628	70628	1	52744	17099	-	784	-	S	-	-	-	-
1983	I	16579	16579	-	12035	4365	-	179	-	S	-	-	-
	II	17523	17523	0	12894	4436	-	192	-	S	-	-	-
	III	18868	18868	0	14414	4226	-	228	-	S	-	-	-
	IV	14748	14748	-	11196	3366	-	186	-	S	-	-	-
1984	I	15916	15916	-	12415	3375	-	126	-	S	-	-	-
	II	18522	18522	0	13027	5272	-	222	-	S	-	-	-
	III	19830	19830	0	15802	3808	-	220	-	S	-	-	-
	IV	16360	16360	-	11500	4644	-	216	-	S	-	-	-
1985	I	16783	16783	-	12408	4178	-	197	-	S	-	-	-
1983	01	4879	4879	-	3561	1266	-	52	-	S	-	-	-
	02	5601	5601	-	3907	1637	-	57	-	S	-	-	-
	03	6099	6099	-	4567	1462	-	70	-	S	-	-	-
	04	5477	5477	-	3975	1442	-	61	-	S	-	-	-
	05	5439	5439	0	3868	1516	-	55	-	S	-	-	-
	06	6607	6607	0	5051	1479	-	76	-	S	-	-	-
	07	4765	4765	0	3950	759	-	56	-	S	-	-	-
	08	5590	5590	-	3801	1711	-	78	-	S	-	-	-
	09	8514	8514	-	6663	1757	-	94	-	S	-	-	-
	10	4978	4978	-	3625	1272	-	81	-	S	-	-	-
	11	4458	4458	-	3488	920	-	50	-	S	-	-	-
	12	5311	5311	-	4083	1173	-	55	-	S	-	-	-
1984	01	5003	5003	-	3895	1059	-	49	-	S	-	-	-
	02	5165	5165	-	3846	1300	-	19	-	S	-	-	-
	03	5748	5748	-	4674	1016	-	58	-	S	-	-	-
	04	5840	5840	-	3982	1775	-	83	-	S	-	-	-
	05	5797	5797	0	4034	1689	-	74	-	S	-	-	-
	06	6884	6884	0	5011	1808	-	65	-	S	-	-	-
	07	5826	5826	0	4193	1582	-	51	-	S	-	-	-
	08	6016	6016	-	4352	1567	-	97	-	S	-	-	-
	09	7989	7989	-	7257	660	-	72	-	S	-	-	-
	10	4931	4931	-	3651	1187	-	93	-	S	-	-	-
	11	5155	5155	-	3607	1474	-	74	-	S	-	-	-
	12	6274	6274	-	4242	1983	-	49	-	S	-	-	-
1985	01	5346	5346	-	3997	1300	-	49	-	S	-	-	-
	02	5332	5332	-	3749	1513	-	70	-	S	-	-	-
	03	6105	6105	-	4662	1365	-	78	-	S	-	-	-
	04	:	5693	-	3949	1676	:	68	:	S	:	:	:
	05	:	6352	0	:	:	:	:	:	S	:	:	:

AUSSENHANDEL

EXTERNAL TRADE

COMMERCE EXTERIEUR

HUEHNERKUEKEN DER LEGERASSEN
(WEIBLICHE ZUCHT- UND VERMEHRUNGSKUEKEN)LAYING STOCK
(GRANDPARENT & PARENT FEMALES)POULETTES DE RACE PONTE
(SELECTION & MULTIPLICATION)

	EUR-10	EUR-9	DEUTSCH- LAND	FRANCE	ITALIA	NEDER- LAND	U.E.B.L. B.L.E.U.	UNITED KINGDOM	IRELAND	DANMARK	HELLAS	
1000												
EINGEFUEHRTE KUEKEN			CHICKS IMPORTED					POUSSINS IMPORTES				
1981	157	86	109	182	71	168	144	232	S	39	122	
1982	128	94	80	149	11	215	153	146	S	45	87	
1983	124	140	97	99	16	242	178	101	S	25	41	
1984	136	158	65	135	-	343	115	129	S	60	68	
1983	I	27	27	34	1	16	48	43	24	S	5	-
	II	26	33	14	56	-	85	37	12	S	1	17
	III	61	56	47	26	-	57	67	20	S	19	24
	IV	11	25	3	16	-	52	31	45	S	-	1
1984	I	45	40	23	7	-	119	43	50	S	20	23
	II	44	44	17	46	-	102	24	38	S	5	8
	III	21	42	24	50	-	52	43	33	S	2	36
	IV	26	32	2	32	-	70	5	8	S	32	-
1985	I	10	12	8	55	-	112	14	7	S	34	39
1983	01	8	8	-	-	-	29	11	18	S	5	-
	02	16	16	15	1	16	16	12	5	S	-	-
	03	3	3	19	-	-	3	20	1	S	-	-
	04	7	7	2	28	-	49	-	-	S	1	-
	05	5	5	-	17	-	18	18	-	S	-	-
	06	14	21	12	11	-	18	19	12	S	-	17
	07	23	18	15	2	-	8	5	12	S	14	10
	08	28	28	32	11	-	18	22	-	S	5	3
	09	10	10	-	13	-	31	40	8	S	-	11
	10	1	15	3	7	-	24	6	20	S	-	1
	11	7	7	-	9	-	7	25	23	S	-	-
	12	3	3	-	-	-	21	-	2	S	-	-
1984	01	-	-	15	-	-	18	10	10	S	6	3
	02	28	28	-	-	-	74	21	16	S	14	-
	03	18	12	8	7	-	27	12	24	S	1	21
	04	17	11	-	24	-	52	4	15	S	-	9
	05	-	6	3	7	-	28	10	18	S	5	-
	06	27	27	14	15	-	22	10	5	S	-	-
	07	3	3	4	21	-	12	19	-	S	-	36
	08	15	15	19	14	-	38	10	12	S	2	-
	09	2	23	1	15	-	2	14	21	S	-	-
	10	12	18	-	5	-	13	-	6	S	19	-
	11	9	9	2	15	-	22	5	-	S	-	-
	12	5	5	0	12	-	35	-	2	S	13	-
1985	01	5	12	5	18	-	37	-	7	S	20	3
	02	-	-	4	33	-	46	14	-	S	-	6
	03	5	-	-	4	-	29	-	-	S	13	31
	04	:	7	-	14	-	20	23	-	S	20	:
	05	:	:	1	:	:	:	:	:	S	:	:
AUSGFUEHRTE KUEKEN			CHICKS EXPORTED					POUSSINS EXPORTES				
1981	2549	2549	348	740	-	1148	47	671	103	1	-	
1982	3431	3431	703	739	-	1660	55	812	78	35	-	
1983	2960	2960	450	806	-	1457	30	547	32	38	-	
1984	3023	3023	684	927	-	1541	22	125	28	79	-	
1983	I	495	495	94	130	-	221	6	82	2	2	-
	II	856	856	102	263	-	511	24	57	2	16	-
	III	848	848	147	224	-	360	-	221	11	12	-
	IV	761	761	106	189	-	365	-	187	18	7	-
1984	I	616	616	172	182	-	320	-	30	21	1	-
	II	941	941	239	230	-	488	14	29	3	72	-
	III	837	837	146	265	-	435	4	17	4	7	-
	IV	629	629	126	250	-	298	4	49	-	-	-
1985	I	532	532	142	106	-	253	8	84	-	8	-
1983	01	191	191	58	46	-	53	-	38	-	-	-
	02	173	173	18	40	-	86	-	34	-	-	-
	03	131	131	18	44	-	82	-	10	-	-	-
	04	327	327	35	106	-	203	18	24	-	2	-
	05	241	241	23	64	-	153	-	20	-	16	-
	06	288	288	44	93	-	155	6	13	-	2	-
	07	185	185	34	61	-	74	-	43	-	3	-
	08	391	391	55	97	-	181	-	115	-	6	-
	09	273	273	59	66	-	105	-	63	-	7	-
	10	331	331	35	68	-	129	-	152	-	1	-
	11	219	219	14	69	-	129	-	35	-	18	-
	12	211	211	57	52	-	107	-	-	-	6	-
1984	01	235	235	58	56	-	127	-	4	6	-	-
	02	127	127	39	41	-	84	-	3	6	1	-
	03	254	254	75	85	-	109	-	23	10	-	-
	04	240	240	41	77	-	151	-	15	-	1	-
	05	343	343	110	73	-	99	-	14	-	70	-
	06	359	359	88	80	-	238	14	-	3	1	-
	07	285	285	49	89	-	141	4	10	-	7	-
	08	347	347	36	103	-	216	-	5	4	-	-
	09	205	205	62	73	-	78	-	2	-	-	-
	10	164	164	57	81	-	58	-	28	-	-	-
	11	189	189	26	49	-	106	-	14	-	-	-
	12	277	277	43	120	-	134	3	7	-	-	-
1985	01	278	278	108	32	-	125	-	59	-	-	-
	02	74	74	8	41	-	25	3	-	-	-	-
	03	180	180	26	33	-	103	5	25	-	8	-
	04	:	299	51	109	-	147	-	21	-	5	-
	05	:	:	46	:	:	:	:	:	:	2	-

AUSSENHANDEL

EXTERNAL TRADE

COMMERCE EXTERIEUR

HUEHNERKUEKEN DER LEGERASSEN
(WEIBLICHE GEBRAUCHSKUEKEN)

LAYING STOCK
(FEMALES FOR LAYING)

POULETTES DE RACE PONTE
(UTILISATION)

I	I	I	I	I	I	I	I	I	I	I	I	I	I	I	I
I	I	I	I	I	I	I	I	I	I	I	I	I	I	I	I
EUR-10	EUR-9	DEUTSCH- LAND	FRANCE	ITALIA	NEDER- LAND	U.E.B.L. B.L.E.U.	UNITED KINGDOM	IRELAND	DANMARK	HELLAS					
1000															
EINGEFUEHRTE KUEKEN				CHICKS IMPORTED				POUSSINS IMPORTES							
1981	423	423	2	924	-	91	212	367	60	30	-				
1982	173	173	8	508	-	7	2	583	83	16	-				
1983	164	164	19	1011	-	-	88	356	3	31	-				
1984	120	126	16	647	-	-	115	450	283	30	-				
1983	I	30	30	2	242	-	-	80	-	5	-				
	II	56	56	0	329	-	-	55	3	8	-				
	III	63	63	13	232	-	-	108	-	19	-				
	IV	14	14	5	208	-	-	113	-	-	-				
1984	I	12	12	2	211	-	-	184	-	11	-				
	II	34	40	1	191	-	-	141	258	3	-				
	III	41	41	12	103	-	-	24	25	8	-				
	IV	33	33	0	142	-	-	101	-	8	-				
1985	I	4	4	8	119	-	-	133	12	-	-				
1983	01	-	-	-	78	-	-	21	-	-	-				
	02	8	8	0	78	-	-	34	-	5	-				
	03	23	23	2	86	-	-	25	-	-	-				
	04	8	8	0	120	-	-	17	-	8	-				
	05	3	3	-	97	-	-	-	3	-	-				
	06	46	46	0	112	-	-	19	38	-	-				
	07	36	36	9	150	-	-	9	50	10	-				
	08	15	15	3	61	-	-	42	30	-	-				
	09	12	12	-	21	-	-	15	28	9	-				
	10	7	7	5	78	-	-	-	56	-	-				
	11	-	-	-	69	-	-	3	36	-	-				
	12	7	7	-	61	-	-	-	21	-	-				
1984	01	8	8	2	104	-	-	39	-	7	-				
	02	-	-	-	58	-	-	27	-	-	-				
	03	4	4	1	49	-	-	15	118	4	-				
	04	12	12	-	45	-	-	19	31	7	-				
	05	7	13	0	65	-	-	3	59	242	3				
	06	15	15	1	81	-	-	27	51	10	-				
	07	3	3	0	65	-	-	20	11	13	-				
	08	18	18	12	18	-	-	31	5	13	8				
	09	20	20	-	20	-	-	-	8	-	-				
	10	22	22	-	52	-	-	-	31	-	-				
	11	8	8	0	58	-	-	-	47	8	-				
	12	3	3	-	32	-	-	-	23	-	-				
1985	01	-	-	8	43	-	-	86	13	-	-				
	02	4	4	-	30	-	-	2	-	-	-				
	03	-	-	-	46	-	-	36	47	-	-				
	04	-	15	-	47	-	-	-	-	13	-				
	05	-	-	7	-	-	-	-	-	-	-				
AUSGEFUEHRTE KUEKEN				CHICKS EXPORTED				POUSSINS EXPORTES							
1981	23222	23222	2456	4022	-	7960	7008	2857	315	83	-				
1982	21472	21472	1673	3837	-	8960	4949	3267	384	-	-				
1983	26469	26469	2816	4823	-	11542	5663	2923	365	50	-				
1984	29011	29011	3086	5336	-	14060	6726	1147	395	168	-				
1983	I	6171	6171	486	1210	-	2230	1527	991	96	-				
	II	7573	7573	581	1379	-	3557	1846	655	79	-				
	III	6254	6254	965	1161	-	2578	1081	760	86	-				
	IV	6472	6472	784	1093	-	3177	1209	517	104	30				
1984	I	6893	6893	749	998	-	3465	1672	338	148	0				
	II	8751	8751	833	1272	-	4488	2198	518	123	0				
	III	6477	6477	1179	1252	-	2856	1369	143	12	46				
	IV	6891	6891	325	1814	-	3251	1487	148	113	121				
1985	I	7720	7720	1415	1359	-	3484	1669	378	130	25				
1983	01	1822	1822	8	359	-	756	458	313	21	-				
	02	1866	1866	353	338	-	441	516	352	36	-				
	03	2483	2483	125	513	-	1033	553	326	39	-				
	04	2445	2445	126	434	-	1260	557	184	17	-				
	05	3137	3137	394	528	-	1503	690	233	12	1				
	06	1991	1991	60	417	-	794	599	238	50	20				
	07	2414	2414	552	404	-	733	433	348	42	-				
	08	1842	1842	106	247	-	939	425	218	19	-				
	09	1998	1998	307	490	-	906	223	194	25	-				
	10	1975	1975	8	386	-	1000	441	266	56	-				
	11	2370	2370	475	498	-	1000	420	133	28	-				
	12	2126	2126	301	209	-	1177	348	118	21	30				
1984	01	2017	2017	116	338	-	947	589	82	43	-				
	02	2505	2505	507	210	-	1316	471	142	21	0				
	03	2371	2371	126	450	-	1202	612	114	84	-				
	04	3524	3524	402	525	-	1809	705	254	16	-				
	05	2527	2527	157	429	-	1024	880	256	88	-				
	06	2700	2700	274	318	-	1655	613	8	19	0				
	07	2402	2402	560	516	-	991	491	41	7	-				
	08	1814	1814	20	397	-	868	567	63	5	45				
	09	2261	2261	599	339	-	997	311	39	-	1				
	10	2078	2078	286	634	-	792	424	104	37	-				
	11	1835	1835	29	460	-	751	589	19	48	-				
	12	2978	2978	10	720	-	1708	474	25	28	121				
1985	01	3095	3095	1168	588	-	988	474	119	64	-				
	02	2391	2391	234	409	-	1136	581	180	-	-				
	03	2234	2234	13	362	-	1360	614	79	66	25				
	04	-	2917	307	598	-	1296	781	21	53	-				
	05	-	-	472	-	-	-	-	-	-	24				

AUSSENHANDEL

EXTERNAL TRADE

COMMERCE EXTERIEUR

HUEHNERKUEKEN DER MASTRASSEN
(WEIBLICHE ZUCHT- UND VERMEHRUNGSKUEKEN)

MEAT STOCK
(GRANDPARENT & PARENT FEMALES)

POULETTES DE RACE CHAIR
(SELECTION & MULTIPLICATION)

I	I	I	I	I	I	I	I	I	I	I	I	I	I
I	I	I	I	I	I	I	I	I	I	I	I	I	I
I	EUR-10	EUR-9	DEUTSCH- LAND	FRANCE	ITALIA	NEDER- LAND	U.E.B.L. B.L.E.U.	UNITED KINGDOM	IRELAND	DANMARK	HELLAS		

1000

INGEFUEHRTE KUEKEN

CHICKS IMPORTED

POUSSINS IMPORTES

1981	424	380	17	738	945	227	482	352	S	-	713
1982	494	449	14	170	1786	257	445	318	S	57	705
1983	399	280	36	196	174	268	378	444	S	33	623
1984	810	513	80	96	321	453	262	519	S	16	851

1983	I	205	158	4	72	174	79	105	82	S	13	134
	II	89	61	6	56	-	70	95	152	S	5	160
	III	38	27	17	38	-	68	85	105	S	1	182
	IV	67	34	9	30	-	51	93	105	S	13	148

1984	I	93	87	14	8	-	57	55	154	S	14	134
	II	212	112	17	54	-	141	67	161	S	-	221
	III	251	202	33	33	130	141	101	96	S	-	143
	IV	253	111	17	1	191	114	39	108	S	2	353

1985	I	208	113	19	51	120	76	79	132	S	-	251
------	---	-----	-----	----	----	-----	----	----	-----	---	---	-----

1983	01	99	73	4	23	64	9	41	39	S	-	36
	02	64	64	-	23	110	62	12	25	S	-	71
	03	41	21	-	26	-	8	52	18	S	13	27
	04	24	24	-	10	-	31	22	52	S	5	50
	05	11	15	-	20	-	17	42	50	S	-	61
	06	54	22	6	26	-	22	31	50	S	-	72
	07	29	18	8	18	-	17	48	12	S	-	49
	08	9	-	9	13	-	51	13	25	S	1	62
	09	-	-	-	7	-	-	24	68	S	-	48
	10	17	17	-	-	-	27	36	48	S	-	48
	11	17	17	1	18	-	24	9	48	S	13	9
	12	33	-	9	12	-	-	48	9	S	-	52

1984	01	56	32	9	-	-	19	11	53	S	-	49
	02	22	40	4	8	-	22	40	73	S	14	26
	03	16	16	-	-	-	16	4	28	S	-	59
	04	68	26	-	-	-	38	27	56	S	-	56
	05	61	52	7	20	-	52	30	31	S	-	51
	06	84	34	10	34	-	51	10	74	S	-	115
	07	103	78	15	5	102	32	44	49	S	-	45
	08	67	45	13	15	8	52	10	10	S	-	48
	09	81	79	4	13	20	57	5	37	S	-	50
	10	152	41	10	-	26	51	31	23	S	2	217
	11	52	26	-	1	30	40	-	54	S	-	57
	12	49	45	8	-	135	23	8	31	S	-	79

1985	01	28	20	13	14	15	9	39	31	S	-	79
	02	65	33	7	20	80	15	36	43	S	-	64
	03	116	61	-	17	25	52	4	58	S	-	108
	04	:	38	3	-	70	40	13	56	S	-	:
	05	:	:	-	:	:	:	:	:	S	14	:

AUSGEFUEHRTE KUEKEN

CHICKS EXPORTED

POUSSINS EXPORTES

1981	14560	14560	4241	3106	539	7629	1103	1797	223	192	-
1982	13680	13680	4190	2760	455	8000	478	1576	255	441	-
1983	16951	16951	4568	3741	5	9054	627	1975	483	542	-
1984	14295	13883	3322	3077	80	8315	507	1749	467	315	412

1983	I	3953	3953	1176	802	5	2027	143	496	123	59	-
	II	4781	4781	1066	928	-	2916	290	692	129	62	-
	III	4317	4317	1267	1023	-	2012	116	415	119	357	-
	IV	3900	3900	1059	988	-	2099	78	372	111	64	-

1984	I	4289	3907	1024	811	-	2199	181	386	121	81	382
	II	3508	3478	630	779	-	2392	113	426	173	55	30
	III	3266	3266	947	599	51	1989	70	486	109	92	-
	IV	3232	3232	721	888	29	1735	143	451	64	87	-

1985	I	3729	3729	1087	749	50	1931	160	486	184	57	-
------	---	------	------	------	-----	----	------	-----	-----	-----	----	---

1983	01	1270	1270	313	175	-	728	76	151	51	28	-
	02	1334	1334	395	323	6	666	48	159	44	11	-
	03	1349	1349	468	304	-	633	19	186	28	20	-
	04	1505	1505	364	266	-	856	102	214	61	2	-
	05	1769	1769	378	311	-	1202	89	227	20	12	-
	06	1507	1507	324	351	-	858	99	251	48	48	-
	07	1483	1483	501	290	-	574	59	189	43	212	-
	08	1811	1611	465	404	-	813	24	144	31	67	-
	09	1223	1223	301	329	-	625	33	82	45	78	-
	10	1430	1430	381	293	-	833	26	143	39	61	-
	11	1365	1365	363	257	-	833	18	167	56	2	-
	12	1104	1104	316	438	-	433	34	62	15	1	-

1984	01	1741	1359	380	220	-	817	68	119	64	27	382
	02	1040	1040	224	217	-	610	62	121	55	28	-
	03	1508	1508	420	374	-	772	51	146	2	25	-
	04	1442	1442	167	371	-	1075	24	158	56	-	-
	05	803	773	247	177	-	444	3	103	46	53	30
	06	1263	1263	215	231	-	873	86	165	71	2	-
	07	1223	1223	399	181	39	651	70	187	-	-	-
	08	910	910	248	139	12	693	-	185	56	11	-
	09	1133	1133	300	279	-	645	-	114	54	20	-
	10	1071	1071	244	272	7	662	5	165	4	4	-
	11	1209	1209	334	319	22	465	91	202	34	51	-
	12	952	952	142	297	-	608	47	84	26	32	-

1985	01	1340	1340	414	204	-	703	36	149	61	6	-
	02	955	955	199	205	25	499	114	159	41	10	-
	03	1435	1435	474	340	25	729	10	178	82	41	-
	04	:	1288	296	196	5	775	-	257	25	65	-
	05	:	:	328	:	:	:	:	:	:	8	:

AUSSENHANDEL

EXTERNAL TRADE

COMMERCE EXTERIEUR

HUEHNERKUEKEN DER MASTRASSEN
(GEBRAUCHSKUEKEN)MEAT STOCK
(CHICKS FOR FATTENING)POUSSINS DE RACE CHAIR
(UTILISATION)

I	I	I	I	I	I	I	I	I	I	I	I	I	I	I	I	I	I	I	I
1000																			
EINGEFUEHRTE KUEKEN					CHICKS IMPORTED					POUSSINS IMPORTEES									
1981	194	194	17	6460	-	10	2555	5	1030	30	-	-	-	-	-	-	-	-	-
1982	299	136	14	6548	-	-	3165	53	1102	21	228	-	-	-	-	-	-	-	-
1983	102	102	37	5530	-	21	2583	123	692	-	-	-	-	-	-	-	-	-	-
1984	114	114	52	4205	-	-	2186	475	901	1	-	-	-	-	-	-	-	-	-
1983	I	8	8	5	1612	-	13	678	6	222	-	-	-	-	-	-	-	-	-
	II	35	35	17	1461	-	8	1385	22	162	-	-	-	-	-	-	-	-	-
	III	12	12	3	1425	-	-	442	66	141	-	-	-	-	-	-	-	-	-
	IV	47	47	12	1032	-	-	78	29	167	-	-	-	-	-	-	-	-	-
1984	I	5	5	16	984	-	-	584	72	89	-	-	-	-	-	-	-	-	-
	II	55	55	12	1347	-	-	1217	96	348	-	-	-	-	-	-	-	-	-
	III	12	12	13	912	-	-	370	190	271	-	-	-	-	-	-	-	-	-
	IV	42	42	11	962	-	-	15	117	192	1	-	-	-	-	-	-	-	-
1985	I	28	28	1	1041	-	-	451	241	386	-	-	-	-	-	-	-	-	-
1983	01	8	8	4	524	-	-	15	-	73	-	-	-	-	-	-	-	-	-
	02	-	-	1	469	-	-	229	-	73	-	-	-	-	-	-	-	-	-
	03	-	-	-	619	-	13	434	6	76	-	-	-	-	-	-	-	-	-
	04	6	6	-	544	-	-	531	11	76	-	-	-	-	-	-	-	-	-
	05	28	28	5	514	-	8	575	11	52	-	-	-	-	-	-	-	-	-
	06	1	1	12	403	-	-	279	-	34	-	-	-	-	-	-	-	-	-
	07	12	12	2	639	-	-	208	8	52	-	-	-	-	-	-	-	-	-
	08	-	-	1	570	-	-	89	18	43	-	-	-	-	-	-	-	-	-
	09	-	-	-	416	-	-	165	40	47	-	-	-	-	-	-	-	-	-
	10	29	29	-	392	-	-	68	10	45	-	-	-	-	-	-	-	-	-
	11	4	4	9	299	-	-	10	19	67	-	-	-	-	-	-	-	-	-
	12	14	14	3	341	-	-	-	-	55	-	-	-	-	-	-	-	-	-
1984	01	5	5	0	347	-	-	9	29	32	-	-	-	-	-	-	-	-	-
	02	-	-	8	222	-	-	155	22	15	-	-	-	-	-	-	-	-	-
	03	-	-	8	415	-	-	420	21	42	-	-	-	-	-	-	-	-	-
	04	35	35	-	511	-	-	432	51	42	-	-	-	-	-	-	-	-	-
	05	9	9	3	402	-	-	560	19	242	-	-	-	-	-	-	-	-	-
	06	11	11	9	634	-	-	246	26	64	-	-	-	-	-	-	-	-	-
	07	11	11	3	290	-	-	209	48	119	-	-	-	-	-	-	-	-	-
	08	1	1	4	364	-	-	109	89	84	-	-	-	-	-	-	-	-	-
	09	-	-	6	258	-	-	52	53	68	-	-	-	-	-	-	-	-	-
	10	18	18	1	392	-	-	15	38	88	1	-	-	-	-	-	-	-	-
	11	10	10	9	329	-	-	-	10	42	-	-	-	-	-	-	-	-	-
	12	15	15	1	241	-	-	-	69	63	-	-	-	-	-	-	-	-	-
1985	01	8	8	1	324	-	-	4	112	124	-	-	-	-	-	-	-	-	-
	02	14	14	0	280	-	-	132	68	131	-	-	-	-	-	-	-	-	-
	03	6	6	-	437	-	-	315	61	130	-	-	-	-	-	-	-	-	-
	04	-	17	-	381	-	-	515	67	124	1	-	-	-	-	-	-	-	-
	05	-	-	0	381	-	-	-	-	-	1	-	-	-	-	-	-	-	-
AUSGEFUEHRTE KUEKEN					CHICKS EXPORTED					POUSSINS EXPORTEES									
1981	59733	59683	2687	10581	-	52559	9548	4232	5	54	1382	-	-	-	-	-	-	-	-
1982	80818	80847	20061	11382	-	45655	16077	3830	20	247	1021	-	-	-	-	-	-	-	-
1983	111030	111158	23921	10747	-	75033	12438	3232	79	384	460	-	-	-	-	-	-	-	-
1984	106011	105579	25118	10030	-	67260	14019	2600	458	866	1081	-	-	-	-	-	-	-	-
1983	I	18628	18592	3413	2390	-	13023	2744	888	9	195	-	-	-	-	-	-	-	-
	II	29953	29824	6451	3416	-	19661	3805	641	-	40	-	-	-	-	-	-	-	-
	III	29925	30166	7448	2234	-	20831	2596	899	45	188	-	-	-	-	-	-	-	-
	IV	32523	32575	6608	2707	-	21518	3293	804	25	225	-	-	-	-	-	-	-	-
1984	I	31913	31286	8446	2587	-	19165	3707	528	58	830	-	-	-	-	-	-	-	-
	II	24496	24612	5824	2018	-	16681	3801	771	95	130	-	-	-	-	-	-	-	-
	III	30108	30159	7076	2726	-	19115	3795	732	172	71	-	-	-	-	-	-	-	-
	IV	19494	19522	3772	2699	-	12299	2716	569	134	50	-	-	-	-	-	-	-	-
1985	I	17055	17076	2839	2169	-	12553	1782	811	232	125	-	-	-	-	-	-	-	-
1983	01	5517	5567	1257	791	-	3463	746	344	-	73	-	-	-	-	-	-	-	-
	02	5935	5910	726	784	-	4456	849	362	-	82	-	-	-	-	-	-	-	-
	03	7176	7115	1390	515	-	5104	1149	182	9	40	-	-	-	-	-	-	-	-
	04	10184	10118	2636	1151	-	6008	1536	160	-	40	-	-	-	-	-	-	-	-
	05	9236	9178	1820	1195	-	6413	1158	147	-	-	-	-	-	-	-	-	-	-
	06	10534	10529	1995	1070	-	7240	1111	334	-	-	-	-	-	-	-	-	-	-
	07	8278	8455	1419	679	-	6086	845	576	-	-	-	-	-	-	-	-	-	-
	08	8058	8026	2442	785	-	5197	707	112	9	-	-	-	-	-	-	-	-	-
	09	13589	13685	3588	770	-	9548	1044	211	37	-	-	-	-	-	-	-	-	-
	10	13012	13139	3316	1130	-	8059	1050	298	10	-	-	-	-	-	-	-	-	-
	11	12028	12092	2276	1025	-	8061	1311	260	15	-	-	-	-	-	-	-	-	-
	12	7484	7345	1015	552	-	5398	932	246	-	225	-	-	-	-	-	-	-	-
1984	01	10442	10515	2666	986	-	6498	1217	194	32	-	-	-	-	-	-	-	-	-
	02	10922	10491	2852	340	-	6822	1319	105	16	450	-	-	-	-	-	-	-	-
	03	10549	10280	2928	1261	-	5845	1171	229	10	380	-	-	-	-	-	-	-	-
	04	7726	7893	2060	391	-	5703	1213	400	35	100	-	-	-	-	-	-	-	-
	05	9170	9193	2501	952	-	5435	1445	289	46	-	-	-	-	-	-	-	-	-
	06	7600	7526	1263	675	-	5543	1143	82	14	30	-	-	-	-	-	-	-	-
	07	9677	9632	2526	1158	-	5933	992	196	31	38	-	-	-	-	-	-	-	-
	08	10728	10823	2626	617	-	7006	1354	319	47	33	-	-	-	-	-	-	-	-
	09	9704	9705	1924	951	-	6176	1449	217	64	-	-	-	-	-	-	-	-	-
	10	9284	9316	1968	1293	-	5397	1346	240	46	-	-	-	-	-	-	-	-	-
	11	4743	4788	980	806	-	2887	752	171	19	-	-	-	-	-	-	-	-	-
	12	5468	5419	823	600	-	4015	618	158	69	50	-	-	-	-	-	-	-	-
1985	01	5890	5893	1012	689	-	4122	625	244	82	33	-	-	-	-	-	-	-	-
	02	5301	5306	761	738	-	3971	458	308	65	60	-	-	-	-	-	-	-	-
	03	5865	5878	1066	742	-	4460	699	259	85	32	-	-	-	-	-	-	-	-
	04	-	6611	810	1108	-	5391	709	253	72	-	-	-	-	-	-	-	-	-
	05	-	-	962	-	-	-	-	-	-	-	-	-	-	-	-	-	-	-

AUSSENHANDEL

EXTERNAL TRADE

COMMERCE EXTERIEUR

TRUTHUEHNER
(GEBRAUCHSKUEKEN)

TURKEYS
(CHICKS FOR FATTENING)

DINDONNEAUX
(UTILISATION)

I	I	I	I	I	I	I	I	I	I	I	I	I	I	I
I	EUR-10	EUR-9	DEUTSCH- LAND	FRANCE	ITALIA	NEDER- LAND	U.E.B.L. B.L.E.U.	UNITED KINGDOM	IRELAND	DANMARK	HELLAS			

1000

EINGEFUEHRTE KUEKEN

CHICKS IMPORTED

POUSSINS IMPORTEES

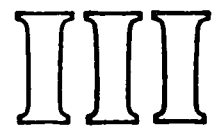
1981	737	867	17	3367	-	354	4	132	S	-	140			
1982	553	601	24	2224	-	462	12	174	S	-	305			
1983	36	51	35	819	-	509	11	213	S	-	419			
1984	85	56	82	1009	-	587	5	294	S	-	538			
1983	I	14	14	7	154	-	123	-	65	S	-	5		
	II	16	24	28	150	-	114	11	56	S	-	290		
	III	4	4	1	255	-	113	-	71	S	-	124		
	IV	2	9	-	260	-	159	-	21	S	-	-		
1984	I	2	2	-	107	-	95	-	53	S	-	23		
	II	1	8	60	198	-	158	3	67	S	-	307		
	III	46	15	21	319	-	171	2	101	S	-	199		
	IV	36	31	-	385	-	163	-	73	S	-	9		
1985	I	3	8	-	155	-	160	4	50	S	-	44		
1983	01	6	6	-	70	-	56	-	20	S	-	-		
	02	2	2	7	33	-	3	-	45	S	-	-		
	03	6	6	-	51	-	64	-	-	S	-	5		
	04	16	24	7	63	-	18	-	8	S	-	57		
	05	-	-	7	44	-	44	7	5	S	-	102		
	06	-	-	15	43	-	52	4	43	S	-	131		
	07	2	2	1	34	-	14	-	23	S	-	79		
	08	-	-	-	30	-	61	-	43	S	-	17		
	09	2	2	-	191	-	38	-	5	S	-	28		
	10	-	-	-	194	-	72	-	-	S	-	-		
	11	2	9	-	43	-	30	-	21	S	-	-		
	12	-	-	-	23	-	57	-	-	S	-	-		
1984	01	-	-	-	36	-	30	-	12	S	-	-		
	02	2	2	-	33	-	27	-	16	S	-	-		
	03	-	-	-	38	-	38	-	25	S	-	23		
	04	1	8	4	63	-	30	-	36	S	-	77		
	05	-	-	27	52	-	60	-	4	S	-	118		
	06	-	-	30	83	-	68	3	27	S	-	112		
	07	2	2	10	88	-	70	2	34	S	-	78		
	08	5	11	1	74	-	43	-	40	S	-	44		
	09	39	2	10	157	-	58	-	27	S	-	77		
	10	25	20	-	282	-	81	-	14	S	-	7		
	11	6	6	-	59	-	34	-	29	S	-	2		
	12	5	5	-	44	-	48	-	30	S	-	-		
1985	01	1	6	-	53	-	40	-	28	S	-	-		
	02	2	2	-	46	-	57	4	19	S	-	7		
	03	-	-	-	56	-	63	-	3	S	-	37		
	04	-	2	-	169	-	51	4	13	S	-	-		

AUSGEFUEHRTE KUEKEN

CHICKS EXPORTED

POUSSINS EXPORTEES

1981	2519	2519	364	2428	-	124	323	4093	126	16	-			
1982	2125	2125	467	2015	-	203	525	2040	169	11	-			
1983	2868	2868	485	2293	-	39	573	1571	196	26	-			
1984	1911	1911	616	1795	-	104	526	1709	183	95	-			
1983	I	813	813	145	584	-	9	147	424	92	-	-		
	II	1157	1157	113	1080	-	19	130	486	56	26	-		
	III	437	437	134	248	-	11	54	392	10	1	-		
	IV	461	461	93	381	-	-	242	269	38	-	-		
1984	I	340	340	129	257	-	1	92	240	28	-	-		
	II	466	466	136	583	-	37	185	361	44	82	-		
	III	577	577	178	553	-	47	103	524	62	13	-		
	IV	527	527	172	402	-	19	146	584	50	-	-		
1985	I	486	486	191	453	-	25	73	165	26	-	-		
1983	01	185	185	46	132	-	7	25	82	45	-	-		
	02	223	223	29	182	-	2	27	95	45	-	-		
	03	405	405	71	270	-	2	95	247	2	-	-		
	04	249	249	28	151	-	4	33	174	-	8	-		
	05	537	537	50	508	-	7	61	184	5	6	-		
	06	372	372	34	421	-	8	36	128	51	12	-		
	07	173	173	40	73	-	5	17	124	7	1	-		
	08	193	193	62	121	-	5	19	118	3	-	-		
	09	71	71	32	54	-	1	18	150	-	-	-		
	10	145	145	-	133	-	-	132	115	-	-	-		
	11	208	208	35	164	-	-	102	107	38	-	-		
	12	108	108	58	84	-	-	8	47	-	-	-		
1984	01	147	147	36	101	-	1	46	65	2	-	-		
	02	104	104	55	93	-	-	19	63	26	-	-		
	03	90	90	38	63	-	-	27	112	-	-	-		
	04	196	196	27	179	-	-	50	138	-	17	-		
	05	145	145	44	229	-	-	59	95	-	34	-		
	06	125	125	65	175	-	-	76	128	18	31	-		
	07	145	145	75	194	-	-	37	139	23	12	-		
	08	147	147	48	101	-	1	20	181	14	-	-		
	09	285	285	55	258	-	39	57	204	25	-	-		
	10	220	220	90	157	-	6	80	369	27	-	-		
	11	144	144	40	88	-	13	59	181	-	-	-		
	12	164	164	42	157	-	-	7	34	23	-	-		
1985	01	186	186	62	178	-	6	15	49	21	-	-		
	02	99	99	71	85	-	3	31	56	2	-	-		
	03	201	201	57	190	-	16	27	80	4	-	-		
	04	-	162	67	206	-	14	24	80	13	-	9		
	05	-	-	47	-	-	-	-	-	-	35	-		



Månedlig statistik for mælk og mælkeprodukter
Monatliche Statistik für Milch und Milcherzeugnisse
Μηνιαίες στατιστικές γάλακτος και γαλακτοκομικών προϊόντων
Monthly statistics on milk and milk products
Statistiques mensuelles du lait et des produits laitiers
Statistiche mensili del latte e dei prodotti lattiero-caseari
Maandelijkse statistieken van melk en zuivelprodukten

KUHMITLMILCHAUFNABME

COWS MILK COLLECTED

COLLECTE DE LAIT DE VACHE

I I	I I	I I	I I	I I	I I	I I	I I	I I	I I	I I	I I	I I	I I	I I	I I	I I	I I	I I																																			
																			EUR-10	EUR-9	BR DEUTSCH- LAND	FRANCE	ITALIA	NEDER- LAND	BELGIQUE BELGIE	LUXEM- BOURG	UNITED KINGDOM	IRELAND	DANMARK	HELLAS																							
1000 TONNEN																		1000 M.TONS																		1000 TONNES																	
1981	96390,8	95891,3	23032,4	25057,8	7803,4	11855,8	3121,0	262,0	15394,9	4525,4	4838,9	499,4	1981	96390,8	95891,3	23032,4	25057,8	7803,4	11855,8	3121,0	262,0	15394,9	4525,4	4838,9	499,4	1981	96390,8	95891,3	23032,4	25057,8	7803,4	11855,8	3121,0	262,0	15394,9	4525,4	4838,9	499,4															
1982	99879,4	99355,6	23669,7	25568,1	8072,9	12487,6	3120,2	271,7	16280,3	4948,5	5016,7	443,9	1982	99879,4	99355,6	23669,7	25568,1	8072,9	12487,6	3120,2	271,7	16280,3	4948,5	5016,7	443,9	1982	99879,4	99355,6	23669,7	25568,1	8072,9	12487,6	3120,2	271,7	16280,3	4948,5	5016,7	443,9															
1983	103677,0	103243,0	25175,8	26050,0	8223,4	12881,1	3263,7	281,1	16800,5	5341,1	5226,8	433,8	1983	103677,0	103243,0	25175,8	26050,0	8223,4	12881,1	3263,7	281,1	16800,5	5341,1	5226,8	433,8	1983	103677,0	103243,0	25175,8	26050,0	8223,4	12881,1	3263,7	281,1	16800,5	5341,1	5226,8	433,8															
1984	101343,0	100925,0	24303,7	26109,4	8291,3	12414,8	3132,8	293,1	15761,9	5585,0	5033,5	418,4	1984	101343,0	100925,0	24303,7	26109,4	8291,3	12414,8	3132,8	293,1	15761,9	5585,0	5033,5	418,4	1984	101343,0	100925,0	24303,7	26109,4	8291,3	12414,8	3132,8	293,1	15761,9	5585,0	5033,5	418,4															
1983	I 24640,8	24540,7	6119,4	6310,3	2005,3	3010,9	687,3	67,2	4295,3	814,3	1230,8	100,0	1983	I 24640,8	24540,7	6119,4	6310,3	2005,3	3010,9	687,3	67,2	4295,3	814,3	1230,8	100,0	1983	I 24640,8	24540,7	6119,4	6310,3	2005,3	3010,9	687,3	67,2	4295,3	814,3	1230,8	100,0															
II 30329,8	30215,8	7068,8	7748,4	2210,4	3646,6	1013,8	83,0	4866,1	2136,5	1442,2	114,0	II 30329,8	30215,8	7068,8	7748,4	2210,4	3646,6	1013,8	83,0	4866,1	2136,5	1442,2	114,0	II 30329,8	30215,8	7068,8	7748,4	2210,4	3646,6	1013,8	83,0	4866,1	2136,5	1442,2	114,0																		
III 25874,0	25756,8	6219,4	6173,6	2098,7	3443,9	915,4	72,3	3778,2	1725,2	1330,0	117,2	III 25874,0	25756,8	6219,4	6173,6	2098,7	3443,9	915,4	72,3	3778,2	1725,2	1330,0	117,2	III 25874,0	25756,8	6219,4	6173,6	2098,7	3443,9	915,4	72,3	3778,2	1725,2	1330,0	117,2																		
IV 22832,7	22730,2	5768,2	5817,7	1909,0	2779,7	647,2	58,6	3860,9	665,1	1223,8	102,6	IV 22832,7	22730,2	5768,2	5817,7	1909,0	2779,7	647,2	58,6	3860,9	665,1	1223,8	102,6	IV 22832,7	22730,2	5768,2	5817,7	1909,0	2779,7	647,2	58,6	3860,9	665,1	1223,8	102,6																		
1984	I 25395,2	25300,1	6415,9	6518,3	2071,0	3059,0	692,7	68,5	4280,9	909,3	1284,4	95,1	1984	I 25395,2	25300,1	6415,9	6518,3	2071,0	3059,0	692,7	68,5	4280,9	909,3	1284,4	95,1	1984	I 25395,2	25300,1	6415,9	6518,3	2071,0	3059,0	692,7	68,5	4280,9	909,3	1284,4	95,1															
II 30050,8	29936,5	6936,3	7933,3	2222,4	3516,8	998,8	84,4	4586,4	2254,9	1403,3	114,3	II 30050,8	29936,5	6936,3	7933,3	2222,4	3516,8	998,8	84,4	4586,4	2254,9	1403,3	114,3	II 30050,8	29936,5	6936,3	7933,3	2222,4	3516,8	998,8	84,4	4586,4	2254,9	1403,3	114,3																		
III 24439,0	24324,5	5765,2	6033,4	2097,8	3250,3	853,4	78,2	3292,9	1750,9	1202,3	114,4	III 24439,0	24324,5	5765,2	6033,4	2097,8	3250,3	853,4	78,2	3292,9	1750,9	1202,3	114,4	III 24439,0	24324,5	5765,2	6033,4	2097,8	3250,3	853,4	78,2	3292,9	1750,9	1202,3	114,4																		
IV 21458,8	21364,2	5186,3	5624,4	1900,0	2588,7	587,9	62,0	3601,7	669,9	1143,5	94,6	IV 21458,8	21364,2	5186,3	5624,4	1900,0	2588,7	587,9	62,0	3601,7	669,9	1143,5	94,6	IV 21458,8	21364,2	5186,3	5624,4	1900,0	2588,7	587,9	62,0	3601,7	669,9	1143,5	94,6																		
1985	I 23528,1	23436,0	5655,2	6029,1	2064,9	2782,4	652,7	67,2	4076,4	923,8	1184,4	92,1	1985	I 23528,1	23436,0	5655,2	6029,1	2064,9	2782,4	652,7	67,2	4076,4	923,8	1184,4	92,1	1985	I 23528,1	23436,0	5655,2	6029,1	2064,9	2782,4	652,7	67,2	4076,4	923,8	1184,4	92,1															
1983	01 7869,7	7838,7	2000,0	2022,6	639,3	972,0	201,2	21,4	1431,8	142,0	408,3	31,0	1983	01 7869,7	7838,7	2000,0	2022,6	639,3	972,0	201,2	21,4	1431,8	142,0	408,3	31,0	1983	01 7869,7	7838,7	2000,0	2022,6	639,3	972,0	201,2	21,4	1431,8	142,0	408,3	31,0															
02 7575,5	7542,7	1882,5	1945,7	632,5	916,5	208,6	20,4	1324,6	237,6	374,2	32,8	02 7575,5	7542,7	1882,5	1945,7	632,5	916,5	208,6	20,4	1324,6	237,6	374,2	32,8	02 7575,5	7542,7	1882,5	1945,7	632,5	916,5	208,6	20,4	1324,6	237,6	374,2	32,8																		
03 9195,6	9159,4	2236,8	2342,0	733,7	1122,4	277,5	25,4	1538,9	434,7	448,3	36,2	03 9195,6	9159,4	2236,8	2342,0	733,7	1122,4	277,5	25,4	1538,9	434,7	448,3	36,2	03 9195,6	9159,4	2236,8	2342,0	733,7	1122,4	277,5	25,4	1538,9	434,7	448,3	36,2																		
04 9760,6	9724,9	2313,1	2480,8	763,3	1186,4	306,3	26,5	1563,5	615,7	469,2	35,7	04 9760,6	9724,9	2313,1	2480,8	763,3	1186,4	306,3	26,5	1563,5	615,7	469,2	35,7	04 9760,6	9724,9	2313,1	2480,8	763,3	1186,4	306,3	26,5	1563,5	615,7	469,2	35,7																		
05 10617,0	10576,7	2488,0	2731,4	706,0	1264,4	358,6	29,9	1725,1	722,0	501,2	40,4	05 10617,0	10576,7	2488,0	2731,4	706,0	1264,4	358,6	29,9	1725,1	722,0	501,2	40,4	05 10617,0	10576,7	2488,0	2731,4	706,0	1264,4	358,6	29,9	1725,1	722,0	501,2	40,4																		
06 9952,2	9914,3	2267,7	2536,2	741,0	1195,8	348,9	26,6	1577,5	748,8	471,8	37,9	06 9952,2	9914,3	2267,7	2536,2	741,0	1195,8	348,9	26,6	1577,5	748,8	471,8	37,9	06 9952,2	9914,3	2267,7	2536,2	741,0	1195,8	348,9	26,6	1577,5	748,8	471,8	37,9																		
07 9494,2	9454,0	2257,7	2297,7	717,5	1242,7	340,5	26,7	1416,8	684,0	472,4	40,2	07 9494,2	9454,0	2257,7	2297,7	717,5	1242,7	340,5	26,7	1416,8	684,0	472,4	40,2	07 9494,2	9454,0	2257,7	2297,7	717,5	1242,7	340,5	26,7	1416,8	684,0	472,4	40,2																		
08 8632,7	8593,0	2075,7	2033,3	705,1	1184,8	320,1	24,3	1230,8	570,4	448,5	39,7	08 8632,7	8593,0	2075,7	2033,3	705,1	1184,8	320,1	24,3	1230,8	570,4	448,5	39,7	08 8632,7	8593,0	2075,7	2033,3	705,1	1184,8	320,1	24,3	1230,8	570,4	448,5	39,7																		
09 7747,1	7709,8	1888,0	1842,6	676,2	1016,4	254,7	21,3	1130,7	470,8	409,1	37,3	09 7747,1	7709,8	1888,0	1842,6	676,2	1016,4	254,7	21,3	1130,7	470,8	409,1	37,3	09 7747,1	7709,8	1888,0	1842,6	676,2	1016,4	254,7	21,3	1130,7	470,8	409,1	37,3																		
10 7844,6	7808,1	1943,6	1970,1	660,3	972,0	239,5	21,7	1241,2	345,2	414,5	36,5	10 7844,6	7808,1	1943,6	1970,1	660,3	972,0	239,5	21,7	1241,2	345,2	414,5	36,5	10 7844,6	7808,1	1943,6	1970,1	660,3	972,0	239,5	21,7	1241,2	345,2	414,5	36,5																		
11 7353,7	7319,4	1854,4	1897,6	618,8	878,7	205,5	16,4	1262,8	188,4	395,8	34,3	11 7353,7	7319,4	1854,4	1897,6	618,8	878,7	205,5	16,4	1262,8	188,4	395,8	34,3	11 7353,7	7319,4	1854,4	1897,6	618,8	878,7	205,5	16,4	1262,8	188,4	395,8	34,3																		
12 7634,5	7602,8	1969,3	1950,0	629,9	929,0	202,2	20,5	1356,9	131,5	413,5	31,7	12 7634,5	7602,8	1969,3	1950,0	629,9	929,0	202,2	20,5	1356,9	131,5	413,5	31,7	12 7634,5	7602,8	1969,3	1950,0	629,9	929,0	202,2	20,5	1356,9	131,5	413,5	31,7																		
1984	01 8049,0	8018,6	2087,6	2065,7	650,2	981,7	206,0	22,1	1416,8	162,9	425,6	30,4	1984	01 8049,0	8018,6	2087,6	2065,7	650,2	981,7	206,0	22,1	1416,8	162,9	425,6	30,4	1984	01 8049,0	8018,6	2087,6	2065,7	650,2	981,7	206,0	22,1	1416,8	162,9	425,6	30,4															
02 8045,6	8014,5	2028,5	2068,0	671,3	969,3	218,9	21,6	1357,4	274,2	405,3	31,1	02 8045,6	8014,5	2028,5	2068,0	671,3	969,3	218,9	21,6	1357,4	274,2	405,3	31,1	02 8045,6	8014,5	2028,5	2068,0	671,3	969,3	218,9	21,6	1357,4	274,2	405,3	31,1																		
03 9300,7	9267,0	2299,8	2384,6	749,6	1108,0	267,8	24,8	1506,7	472,2	453,5	33,6	03 9300,7	9267,0	2299,8	2384,6	749,6	1108,0	267,8	24,8	1506,7	472,2	453,5	33,6	03 9300,7	9267,0	2299,8	2384,6	749,6	1108,0	267,8	24,8	1506,7	472,2	453,5	33,6																		
04 9702,2	9667,1	2303,7	2520,9	770,2	1143,1	299,4	25,7	1506,5	639,6	458,1	35,1	04 9702,2	9667,1	2303,7	2520,9	770,2	1143,1	299,4	25,7	1506,5	639,6	458,1	35,1	04 9702,2	9667,1	2303,																											

KUHMILCHAUFNAHME

COWS MILK COLLECTED

COLLECTE DE LAIT DE VACHE

	I I I	I I I	I I I	I I I	I I I	I I I	I I I	I I I	I I I	I I I	I I I	I I I	I I I
	EUR-10	EUR-9	BR DEUTSCH- LAND	FRANCE	ITALIA	NETHER- LAND	BELGIQUE/ BELGIE	LUXEM- BOURG	UNITED KINGDOM	IRELAND	DANMARK	GHELLAS	
	% FETTGEHALT				% FAT CONTENT				% MATIERES GRASSES				
1981	3,82	3,83	3,84	3,80	3,51	4,06	3,52	3,86	3,85	3,49	4,24	3,60	
1982	3,84	3,84	3,85	3,82	3,53	4,09	3,53	3,81	3,83	3,49	4,28	3,53	
1983	3,86	3,86	3,87	3,84	3,55	4,12	3,57	3,84	3,89	3,52	4,28	3,55	
1984	3,87	3,87	3,89	3,84	3,55	4,13	3,58	3,83	3,89	3,50	4,24	3,56	
1983	I 3,91	3,91	3,90	3,92	3,55	4,18	3,62	3,85	3,91	3,47	4,35	3,59	
	II 3,80	3,80	3,83	3,79	3,52	4,07	3,51	3,80	3,83	3,35	4,25	3,54	
	III 3,78	3,78	3,79	3,73	3,59	3,98	3,47	3,77	3,85	3,54	4,18	3,55	
	IV 3,99	3,99	3,97	3,96	3,55	4,29	3,73	3,95	3,99	4,03	4,35	3,52	
1984	I 3,91	3,91	3,91	3,91	3,54	4,21	3,62	3,83	3,90	3,48	4,28	3,57	
	II 3,79	3,79	3,86	3,76	3,53	4,07	3,51	3,75	3,79	3,34	4,18	3,55	
	III 3,81	3,81	3,84	3,76	3,53	4,01	3,52	3,77	3,92	3,52	4,18	3,55	
	IV 3,99	3,99	3,98	3,97	3,59	4,27	3,74	3,99	3,99	4,00	4,35	3,56	
1985	I 3,94	3,94	3,96	3,92	3,50	4,28	3,66	3,90	3,94	3,55	4,39	3,58	
1983	01 3,93	3,93	3,89	3,95	3,55	4,20	3,64	3,84	3,88	3,61	4,36	3,60	
	02 3,93	3,93	3,90	3,95	3,57	4,18	3,64	3,84	3,94	3,52	4,34	3,60	
	03 3,88	3,88	3,90	3,86	3,54	4,16	3,60	3,86	3,90	3,40	4,34	3,57	
	04 3,85	3,85	3,86	3,85	3,52	4,12	3,56	3,84	3,91	3,35	4,29	3,57	
	05 3,80	3,80	3,85	3,80	3,51	4,07	3,53	3,84	3,79	3,34	4,25	3,53	
	06 3,75	3,75	3,77	3,71	3,52	4,01	3,45	3,73	3,79	3,37	4,20	3,52	
	07 3,72	3,72	3,73	3,67	3,53	3,94	3,38	3,67	3,78	3,40	4,13	3,55	
	08 3,75	3,75	3,76	3,69	3,65	3,92	3,43	3,71	3,78	3,51	4,13	3,54	
	09 3,90	3,90	3,88	3,84	3,60	4,10	3,64	3,95	4,02	3,79	4,29	3,56	
	10 3,97	3,97	3,94	3,90	3,51	4,25	3,73	3,97	4,05	4,04	4,36	3,58	
	11 3,99	4,00	3,97	3,97	3,56	4,31	3,75	3,95	3,98	4,13	4,36	3,59	
	12 4,01	4,01	4,00	4,02	3,58	4,32	3,72	3,92	3,95	3,84	4,34	3,59	
1984	01 3,94	3,94	3,92	3,95	3,54	4,23	3,64	3,81	3,93	3,66	4,31	3,55	
	02 3,91	3,91	3,91	3,91	3,58	4,21	3,62	3,82	3,90	3,53	4,26	3,59	
	03 3,88	3,88	3,91	3,88	3,51	4,18	3,59	3,84	3,87	3,39	4,26	3,56	
	04 3,83	3,83	3,88	3,81	3,52	4,13	3,56	3,79	3,86	3,33	4,24	3,55	
	05 3,77	3,77	3,87	3,74	3,54	4,06	3,49	3,78	3,72	3,30	4,16	3,57	
	06 3,77	3,77	3,83	3,74	3,53	4,02	3,48	3,70	3,81	3,39	4,15	3,54	
	07 3,76	3,76	3,80	3,71	3,53	3,98	3,45	3,68	3,83	3,43	4,13	3,54	
	08 3,77	3,77	3,81	3,72	3,51	3,95	3,47	3,72	3,92	3,41	4,15	3,55	
	09 3,92	3,92	3,93	3,86	3,56	4,10	3,67	3,96	4,04	3,80	4,27	3,56	
	10 4,00	4,00	3,97	3,97	3,61	4,25	3,78	4,04	4,04	4,03	4,34	3,55	
	11 3,99	3,99	3,98	3,96	3,55	4,28	3,74	3,99	3,98	4,07	4,36	3,55	
	12 3,98	3,99	3,98	3,97	3,60	4,29	3,69	3,95	3,95	3,81	4,35	3,58	
1985	01 3,98	3,98	3,99	3,97	3,54	4,32	3,71	3,95	3,95	3,69	4,38	3,58	
	02 3,94	3,95	3,95	3,93	3,52	4,29	3,68	3,88	3,95	3,59	4,39	3,57	
	03 3,90	3,90	3,93	3,88	3,46	4,24	3,62	3,87	3,92	3,48	4,39	3,58	
	04 :	:	3,88	3,82	:	4,15	3,57	3,79	3,90	3,37	4,34	3,56	
	% EIWEISSGEHALT				% PROTEIN CONTENT				% PROTEINES				
1981	:	:	3,32	3,06	3,19	3,34	3,19	:	3,36	3,29	3,41	3,49	
1982	3,26	3,26	3,35	3,09	3,19	3,35	3,16	3,22	3,32	3,33	3,44	3,33	
1983	3,25	3,25	3,33	3,12	3,24	3,34	3,13	3,24	3,24	3,27	3,44	3,40	
1984	:	:	3,33	3,11	3,10	3,34	:	3,25	3,25	3,29	3,42	3,35	
1983	I 3,22	3,22	3,32	3,11	3,31	3,32	3,06	3,18	3,11	3,04	3,46	3,38	
	II 3,22	3,22	3,28	3,11	3,20	3,26	3,08	3,21	3,26	3,19	3,43	3,40	
	III 3,23	3,23	3,31	3,04	3,21	3,29	3,13	3,28	3,30	3,29	3,41	3,35	
	IV 3,35	3,35	3,42	3,23	3,23	3,50	3,28	3,40	3,29	3,77	3,46	3,47	
1984	I 3,19	3,19	3,30	3,10	3,12	3,33	3,06	3,19	3,11	3,02	3,44	3,35	
	II :	:	3,28	3,13	3,11	3,23	:	3,23	3,31	3,20	3,40	3,32	
	III :	:	3,34	3,04	3,08	3,31	:	3,26	3,35	3,36	3,40	3,34	
	IV :	:	3,40	3,16	3,09	3,53	:	3,34	3,28	3,78	3,46	3,41	
1985	I :	:	3,31	3,07	3,12	3,34	:	3,20	3,13	3,11	3,47	3,36	
1983	01 3,24	3,24	3,32	3,14	3,35	3,38	3,10	3,18	3,10	3,30	3,46	3,41	
	02 3,23	3,23	3,32	3,12	3,30	3,32	3,08	3,20	3,15	3,10	3,46	3,39	
	03 3,19	3,19	3,31	3,07	3,29	3,27	3,02	3,16	3,09	2,93	3,46	3,35	
	04 3,18	3,18	3,26	3,10	3,20	3,23	2,99	3,15	3,14	3,06	3,44	3,43	
	05 3,23	3,23	3,29	3,14	3,10	3,28	3,10	3,23	3,10	3,21	3,43	3,35	
	06 3,24	3,24	3,29	3,08	3,31	3,28	3,12	3,25	3,32	3,29	3,41	3,44	
	07 3,20	3,20	3,27	3,00	3,34	3,28	3,08	3,22	3,26	3,20	3,39	3,34	
	08 3,19	3,19	3,28	3,00	3,12	3,28	3,10	3,25	3,26	3,19	3,39	3,34	
	09 3,31	3,31	3,40	3,13	3,18	3,31	3,23	3,40	3,41	3,55	3,44	3,36	
	10 3,39	3,39	3,47	3,22	3,35	3,46	3,32	3,43	3,40	3,71	3,46	3,37	
	11 3,36	3,36	3,43	3,26	3,17	3,54	3,31	3,42	3,29	3,94	3,46	3,47	
	12 3,30	3,30	3,37	3,22	3,15	3,51	3,20	3,35	3,19	3,66	3,46	3,59	
1984	01 3,23	3,23	3,31	3,13	3,15	3,36	3,11	3,21	3,13	3,32	3,45	3,36	
	02 3,19	3,19	3,29	3,09	3,12	3,34	3,07	3,19	3,10	3,05	3,43	3,34	
	03 3,17	3,17	3,29	3,08	3,10	3,30	3,02	3,16	3,09	2,89	3,43	3,36	
	04 :	:	3,26	3,08	3,11	3,24	:	3,15	3,14	3,07	3,42	3,32	
	05 :	:	3,28	3,18	3,10	3,24	:	3,26	3,38	3,27	3,40	3,32	
	06 :	:	3,31	3,12	3,11	3,22	:	3,28	3,40	3,22	3,39	3,31	
	07 :	:	3,30	3,03	3,12	3,23	:	3,22	3,31	3,17	3,39	3,32	
	08 :	:	3,32	3,00	3,10	3,29	:	3,22	3,33	3,48	3,39	3,34	
	09 :	:	3,42	3,09	3,01	3,43	:	3,36	3,42	3,48	3,43	3,36	
	10 :	:	3,46	3,18	3,10	3,56	:	3,40	3,42	3,73	3,46	3,37	
	11 :	:	3,41	3,17	3,15	3,56	:	3,35	3,25	3,92	3,46	3,47	
	12 :	:	3,34	3,14	3,01	3,47	:	3,26	3,18	3,70	3,46	3,38	
1985	01 :	:	3,33	3,14	3,15	3,37	:	3,26	3,16	3,39	3,47	3,35	
	02 :	:	3,31	3,05	3,10	3,34	:	3,16	3,13	3,15	3,47	3,37	
	03 :	:	3,29	3,03	3,12	3,32	:	3,18	3,11	2,99	3,47	3,37	
	04 :	:	3,24	3,03	:	3,29	:	3,10	3,13	3,02	3,46	3,37	

KONSUMMILCH
HERGESTELLT IN DEN MOLKEREIEN

DRINKING MILK
OBTAINED IN DAIRIES

LAIT DE CONSOMMATION
PRODUIT PAR LES LAITIÈRES

I	I	I	I	I	I	I	I	I	I	I	I	I	I
I	EUR-10	EUR-9	BR DEUTSCH- LAND	FRANCE	ITALIA	NEDER- LAND	BELGIE BELGIE	LUXEM- BOURG	UNITED KINGDOM	IRELAND	DANMARK	HELLAS	I
1000 TONNEN			1000 M. TONS										
1981	19926,5	19732,1	3577,4	3217,6	3120,8	945,1	740,7	32,2	7166,2	484,0	593,2	194,4	
1982	20151,0	19977,7	3511,0	3314,1	3233,8	945,4	739,1	33,9	7078,7	517,6	601,2	173,3	
1983	20404,1	20212,8	3637,0	3451,4	3237,2	980,7	736,2	31,7	7028,6	523,7	606,4	191,3	
1984	20264,1	20066,8	3587,2	3463,3	3181,7	964,5	728,6	31,4	6998,3	515,7	596,1	197,3	
1983	I 5093,5	5046,8	885,7	893,7	826,0	239,0	185,6	8,1	1728,1	128,6	151,9	46,7	
	II 5126,6	5080,1	923,2	871,2	826,1	236,4	183,0	7,9	1753,1	132,0	147,2	46,5	
	III 4986,9	4939,2	939,0	794,7	737,2	236,8	178,9	7,7	1758,6	133,5	152,7	47,7	
	IV 5197,0	5146,7	889,1	891,8	847,9	248,5	188,6	7,9	1788,8	129,6	154,6	50,3	
1984	I 5173,5	5124,6	912,9	903,3	836,3	241,2	189,2	7,8	1751,9	129,1	153,0	48,9	
	II 5142,9	5083,9	925,0	872,5	837,6	241,3	179,2	7,8	1755,5	129,5	145,6	48,9	
	III 4829,6	4780,2	877,6	791,6	689,4	232,9	171,5	7,7	1734,8	128,6	146,0	49,5	
	IV 5118,1	5068,1	871,7	895,9	818,3	249,1	188,8	8,2	1756,1	128,5	151,5	50,0	
1985	I 5141,4	5094,0	901,7	933,2	815,7	244,8	190,8	8,0	1723,7	128,7	147,4	47,5	
1983	01 1675,0	1660,2	275,1	287,7	284,9	80,5	57,9	2,7	575,4	43,3	52,7	14,8	
	02 1614,7	1599,3	280,9	277,8	271,3	74,1	58,6	2,6	546,4	40,5	47,1	15,3	
	03 1803,8	1787,2	329,7	328,2	269,8	84,4	69,1	2,8	606,3	44,8	52,1	16,6	
	04 1714,5	1697,3	298,7	295,0	293,2	76,4	60,1	2,8	578,2	43,6	49,3	17,1	
	05 1718,6	1705,1	312,7	287,3	263,4	81,2	62,6	2,6	599,3	44,7	51,3	15,5	
	06 1693,5	1675,6	311,8	288,9	269,6	78,8	60,3	2,5	575,5	43,7	46,6	15,9	
	07 1620,4	1605,5	311,4	244,6	242,9	77,5	49,0	2,7	583,9	45,4	48,1	14,9	
	08 1668,0	1652,1	321,7	262,8	240,3	78,7	64,5	2,5	584,4	44,7	52,5	15,9	
	09 1698,5	1681,6	305,9	287,3	254,0	80,6	65,4	2,5	590,3	43,4	52,1	16,9	
	10 1732,2	1714,6	295,5	293,8	278,0	83,7	61,8	2,7	602,9	43,9	52,3	17,6	
	11 1726,0	1709,2	298,2	294,5	283,1	81,7	64,5	2,5	590,4	43,0	51,3	16,8	
	12 1738,8	1722,9	295,4	303,5	286,8	83,1	62,3	2,6	595,5	42,7	51,0	15,9	
1984	01 1706,3	1690,1	287,4	296,6	286,5	79,8	60,9	2,5	581,9	42,7	51,8	16,2	
	02 1680,8	1664,7	301,9	293,6	273,1	78,5	64,9	2,6	559,4	41,3	49,4	16,1	
	03 1786,4	1769,8	325,5	313,1	276,7	82,9	63,3	2,7	610,5	45,1	51,8	16,6	
	04 1716,1	1701,6	302,2	286,7	268,2	81,8	59,9	2,6	579,6	42,0	48,6	16,6	
	05 1746,6	1728,7	319,5	301,0	267,9	81,4	61,5	2,6	599,6	44,9	50,2	17,9	
	06 1680,1	1663,7	303,3	284,8	271,5	78,1	57,7	2,6	576,3	42,6	46,8	16,5	
	07 1619,3	1602,8	306,9	259,8	237,7	73,5	52,5	2,7	579,8	43,4	46,5	16,5	
	08 1614,0	1598,5	296,6	265,1	227,9	79,4	60,8	2,5	573,0	42,9	50,3	15,5	
	09 1596,4	1578,9	274,1	265,7	223,8	80,0	58,2	2,5	582,1	42,3	49,2	17,4	
	10 1744,5	1726,7	306,5	312,9	269,0	81,8	66,8	2,9	592,3	43,8	50,8	17,7	
	11 1695,9	1678,9	292,0	302,9	264,8	80,9	62,1	2,6	580,7	42,7	50,2	17,0	
	12 1677,7	1662,4	273,2	280,1	284,5	86,4	59,9	2,7	583,1	42,0	50,5	15,3	
1985	01 1755,8	1739,8	309,9	308,4	294,3	83,2	67,9	2,8	580,4	43,2	49,8	16,0	
	02 1667,8	1633,4	284,1	309,6	273,2	76,0	61,2	2,5	560,4	40,9	46,0	14,5	
	03 1737,8	1720,8	307,6	315,2	248,2	85,6	61,8	2,7	603,0	45,1	51,6	17,0	
	04 :	:	309,1	300,2	:	80,5	64,7	2,8	576,1	42,6	46,5	14,1	
GLEICHER ZEITRAUM DES VORJAHRES = 100			SAME PERIOD OF THE PREVIOUS YEAR = 100					MEME PERIODE DE L'ANNEE PRECEDENTE = 100					
1981	:	101,0	102,4	102,4	101,4	97,4	100,8	94,5	98,7	100,2	101,2	:	
1982	:	101,2	102,4	103,0	103,6	100,0	99,8	105,2	98,8	106,9	101,3	89,2	
1983	:	101,2	102,5	104,1	104,1	101,6	99,6	93,5	99,7	101,2	100,9	100,4	
1984	:	99,3	98,6	100,3	98,3	100,4	99,0	99,2	99,6	98,5	98,3	103,1	
1983	I 100,6	100,5	101,7	103,4	100,7	100,8	98,4	98,4	98,5	101,6	100,6	112,7	
	II 102,2	102,2	102,4	105,6	105,5	97,8	99,8	90,4	99,7	100,9	100,9	109,6	
	III 100,9	100,8	106,5	105,1	93,9	102,2	100,1	94,2	98,9	102,4	101,0	108,4	
	IV 101,3	101,3	103,4	102,6	100,2	103,7	100,2	91,3	100,0	99,8	101,0	110,9	
1984	I 101,6	101,5	103,1	101,1	101,3	100,9	101,9	95,7	101,4	100,4	100,7	104,6	
	II 100,3	100,3	100,2	100,1	101,4	102,1	97,9	98,2	100,1	98,1	98,9	105,2	
	III 96,8	96,8	93,5	99,6	93,5	98,4	95,9	99,7	98,6	96,3	95,6	103,7	
	IV 98,5	98,5	98,0	100,5	96,5	100,2	100,1	103,3	98,2	99,2	98,0	99,4	
1985	I 99,4	99,4	98,8	103,3	97,5	101,5	100,9	102,6	98,4	99,7	96,3	97,1	
1983	01 100,0	99,9	99,5	102,8	103,0	100,9	100,1	101,5	96,8	104,3	101,2	105,7	
	02 100,9	100,8	101,1	100,8	104,2	99,6	98,1	102,3	99,6	100,2	100,9	113,6	
	03 100,9	100,7	104,1	106,4	95,3	101,7	97,2	92,4	99,1	100,2	99,8	118,8	
	04 103,0	102,7	100,9	102,9	117,9	97,6	93,7	97,4	99,2	99,5	100,6	137,0	
	05 101,8	101,9	106,7	108,1	96,8	101,0	104,3	92,4	99,2	100,7	101,6	91,7	
	06 101,9	101,9	99,8	106,1	102,7	100,8	102,0	82,0	100,9	102,6	100,4	104,6	
	07 97,8	97,7	103,8	101,8	91,0	101,7	91,3	93,3	95,7	103,2	100,2	99,1	
	08 103,7	103,6	111,0	108,3	96,8	105,2	107,5	97,2	100,5	104,2	101,0	115,8	
	09 101,2	101,1	105,0	105,2	94,2	100,0	100,4	92,3	100,7	99,8	101,8	110,8	
	10 101,8	101,7	103,9	105,8	99,0	106,2	101,8	93,7	99,9	99,3	99,8	109,9	
	11 102,1	102,1	103,0	102,2	105,3	101,4	103,7	89,6	100,5	99,3	99,8	107,9	
	12 100,1	100,0	103,2	100,1	96,9	103,5	95,3	90,7	99,7	100,9	103,4	115,5	
1984	01 101,9	101,8	104,5	103,1	100,5	99,1	105,2	91,8	101,1	98,6	98,3	109,5	
	02 104,1	104,1	107,5	105,7	100,7	105,9	110,8	98,1	102,4	102,0	104,9	104,6	
	03 99,0	99,0	98,1	95,4	102,6	98,2	91,7	97,2	100,7	100,7	99,4	100,2	
	04 100,1	100,2	101,2	97,2	101,7	107,1	99,8	92,8	100,2	96,3	98,6	85,0	
	05 101,6	101,4	102,2	104,8	101,7	100,2	98,3	100,5	100,0	100,4	97,9	132,5	
	06 99,2	99,2	97,3	98,6	100,7	99,1	95,7	101,7	100,1	97,5	100,4	103,6	
	07 99,9	99,8	98,6	106,2	97,9	94,8	107,1	101,4	99,3	95,6	96,7	110,7	
	08 96,8	96,8	92,2	100,9	94,8	100,9	94,3	98,4	98,0	96,0	95,8	97,5	
	09 94,0	93,9	89,6	92,8	88,1	99,3	89,0	99,2	98,6	97,5	94,4	103,4	
	10 100,7	100,7	103,7	106,5	96,8	97,7	108,1	105,7	98,2	99,8	97,1	100,4	
	11 98,3	98,2	97,9	102,9	93,5	99,0	96,3	101,6	98,4	99,3	97,9	101,3	
	12 96,5	96,5	92,5	92,3	99,2	104,0	96,1	102,6	97,9	98,4	99,0	96,3	
1985	01 102,9	102,9	107,8	104,0	102,7	104,3	111,3	110,9	99,7	101,2	96,1	98,5	

SAHNE-ERZEUGNISSE HERGESTELLT IN DEN MOLKEREIEN		CREAM OBTAINED IN DAIRIES								CREME DE CONSOMMATION PRODUITE PAR LES LAITERIES				
I	I	I	I	I	I	I	I	I	I	I	I	I	I	I
I	EUR-10	EUR-9	BR DEUTSCH- LAND	FRANCE	ITALIA	NEDER- LAND	BELGIE BELGIE	LUXEM- BOURG	UNITED KINGDOM	IRELAND	DANMARK	HELLAS	I	
I	I	I	I	I	I	I	I	I	I	I	I	I	I	
1000 TONNEN														
	1000 M. TONS								1000 TONNES					
1981	643,9	642,1	286,2	104,7	55,5	54,4	15,2	3,2	77,1	8,2	37,7	1,7		
1982	677,5	675,6	292,6	127,5	56,1	56,9	18,7	3,3	73,6	8,2	38,7	1,9		
1983	706,6	704,5	302,7	143,1	57,7	57,8	19,8	3,4	73,0	7,6	39,4	2,1		
1984	727,0	725,0	317,8	151,4	64,1	59,5	19,5	3,6	59,9	7,7	41,5	1,9		
1983	I	164,5	164,2	70,5	34,0	14,5	14,1	4,2	0,7	15,1	1,7	9,4	0,3	
	II	191,3	190,7	83,4	41,1	14,9	14,9	5,2	0,9	18,1	2,1	9,7	0,5	
	III	175,7	174,9	75,9	32,7	15,1	13,2	5,2	0,9	20,2	2,0	9,8	0,9	
	IV	175,1	174,6	72,9	35,3	13,3	15,6	4,8	0,8	19,6	1,8	10,5	0,5	
1984	I	166,1	165,6	69,6	35,9	17,0	12,9	4,1	0,7	14,3	1,8	9,3	0,4	
	II	200,7	200,3	90,0	42,1	16,6	17,3	5,5	1,0	15,5	2,0	10,3	0,5	
	III	178,2	177,8	80,5	35,2	15,5	13,7	4,5	1,0	14,9	2,0	10,5	0,5	
	IV	182,0	181,4	77,7	38,2	15,1	15,6	5,4	0,9	15,2	1,9	11,4	0,6	
1985	I	167,1	166,7	75,0	37,3	15,1	13,1	4,3	0,8	9,6	1,8	9,7	0,4	
1983	01	47,1	47,0	19,5	9,5	4,0	4,4	1,1	0,2	4,8	0,5	3,0	0,1	
	02	49,9	49,8	20,7	11,1	4,6	4,3	1,2	0,2	4,4	0,5	2,9	0,1	
	03	67,5	67,4	30,3	13,4	5,9	5,4	1,9	0,3	5,9	0,7	3,5	0,1	
	04	58,3	58,1	23,9	13,2	4,9	4,9	1,8	0,3	5,3	0,7	3,1	0,2	
	05	69,1	68,9	30,9	15,0	5,0	5,5	1,9	0,3	6,2	0,7	3,4	0,2	
	06	63,9	63,7	28,5	12,9	5,1	4,5	1,9	0,3	6,6	0,7	3,2	0,2	
	07	61,7	61,5	26,2	10,6	5,7	4,1	1,8	0,3	8,3	0,7	3,7	0,2	
	08	57,8	57,6	25,2	10,8	4,7	4,5	1,8	0,3	6,4	0,7	3,1	0,2	
	09	56,3	55,8	24,5	11,3	4,6	4,6	1,5	0,3	5,4	0,6	3,0	0,5	
	10	55,2	55,0	23,9	10,9	4,3	4,7	1,3	0,3	5,8	0,6	3,3	0,2	
	11	54,6	54,5	23,2	11,6	3,8	4,8	1,6	0,3	5,6	0,6	3,1	0,1	
	12	65,3	65,1	25,8	12,8	5,1	6,1	2,0	0,3	8,3	0,6	4,1	0,2	
1984	01	49,5	49,3	20,8	10,5	4,9	3,9	1,1	0,2	4,5	0,5	2,9	0,1	
	02	55,7	55,6	23,1	12,1	5,6	4,1	1,4	0,3	5,2	0,6	3,2	0,1	
	03	60,9	60,7	25,7	13,3	6,5	4,9	1,6	0,3	4,6	0,7	3,2	0,2	
	04	66,1	65,9	29,5	13,6	5,8	5,9	1,7	0,3	5,1	0,6	3,4	0,1	
	05	68,9	68,7	30,5	14,7	5,6	6,0	2,1	0,3	5,4	0,7	3,4	0,2	
	06	65,7	65,6	29,9	13,8	5,2	5,4	1,7	0,3	5,0	0,7	3,5	0,1	
	07	64,9	64,8	29,4	12,0	6,4	4,6	1,6	0,4	5,8	0,7	3,9	0,2	
	08	59,5	59,3	26,9	12,2	4,8	4,6	1,6	0,3	4,8	0,7	3,3	0,1	
	09	53,8	53,6	24,2	11,0	4,3	4,5	1,3	0,3	4,3	0,6	3,3	0,2	
	10	60,8	60,6	27,2	12,9	5,1	5,0	1,6	0,3	4,3	0,6	3,5	0,2	
	11	56,2	56,0	24,4	12,5	4,2	4,9	1,8	0,3	3,9	0,6	3,4	0,2	
	12	65,0	64,8	26,0	12,8	5,7	5,7	2,0	0,3	7,0	0,7	4,5	0,2	
1985	01	53,4	53,3	23,5	12,2	5,3	3,7	1,3	0,2	3,4	0,5	3,1	0,1	
	02	52,0	51,8	23,0	11,8	4,6	4,3	1,3	0,3	2,8	0,6	3,1	0,2	
	03	61,8	61,7	28,5	13,3	5,1	5,1	1,8	0,3	3,4	0,7	3,5	0,1	
	04	:	:	30,2	14,7	:	5,2	2,1	0,3	3,4	0,6	3,5	0,2	
GLEICHER ZEITRAUM DES VORJAHRES = 100														
	SAME PERIOD OF THE PREVIOUS YEAR = 100								MEME PERIODE DE L'ANNEE PRECEDENTE = 100					
1981	:	97,4	96,7	91,7	106,2	107,6	110,9	105,1	98,7	110,8	101,1	:		
1982	:	102,2	102,2	121,8	101,1	104,6	123,1	103,0	95,6	100,0	102,7	108,7		
1983	:	104,3	103,4	112,2	103,0	101,6	106,1	102,2	99,1	92,7	101,8	111,8		
1984	:	102,9	105,0	105,8	111,1	102,9	98,4	106,7	82,1	101,3	105,3	91,1		
1983	I	108,6	108,6	108,0	119,3	107,2	103,7	122,3	101,8	97,4	94,4	106,8	78,7	
	II	100,7	100,7	99,2	113,5	100,1	95,5	112,5	100,0	88,2	91,3	97,0	111,5	
	III	104,6	104,4	102,3	107,6	110,9	102,3	106,3	102,6	106,3	95,2	102,1	176,1	
	IV	104,2	104,3	105,5	109,0	94,2	105,4	89,6	104,7	105,2	90,0	101,9	78,8	
1984	I	100,9	100,8	98,7	105,6	116,9	91,5	97,8	102,3	94,7	105,9	98,9	156,5	
	II	104,9	105,0	108,0	102,4	112,3	116,1	97,1	108,3	85,5	95,2	96,2	80,0	
	III	101,4	101,7	106,1	107,8	102,7	103,8	87,2	106,4	76,0	100,0	101,1	55,6	
	IV	103,9	103,9	106,5	108,2	113,9	-	112,7	109,1	77,6	105,6	108,6	123,0	
1985	I	100,6	100,7	107,7	103,9	88,7	101,6	105,9	104,7	67,5	100,0	104,3	91,3	
1983	01	103,6	103,5	104,4	106,7	91,4	104,8	111,5	102,3	103,2	100,0	103,4	157,1	
	02	105,0	105,2	100,2	124,7	110,9	102,4	112,8	96,1	90,6	83,3	103,6	50,0	
	03	115,3	115,4	116,7	125,2	118,1	103,8	136,7	106,4	98,3	100,0	112,9	95,4	
	04	95,6	95,6	87,7	116,8	103,0	92,5	118,9	95,0	83,3	100,0	93,9	104,7	
	05	106,8	106,8	109,4	120,0	94,1	98,2	115,9	100,7	92,3	87,5	100,0	115,9	
	06	99,4	99,4	100,2	104,0	103,9	95,7	104,1	104,2	88,8	87,5	97,0	112,9	
	07	105,9	105,8	99,5	107,1	124,9	95,3	113,5	97,3	123,4	100,0	102,8	122,6	
	08	105,8	105,7	106,2	102,9	108,4	112,5	118,8	109,6	100,9	87,5	106,9	129,0	
	09	102,2	101,7	101,6	113,0	99,4	100,0	87,8	101,9	92,5	100,0	96,8	260,8	
	10	106,5	106,6	110,5	106,9	94,7	109,3	87,0	109,7	106,4	100,0	103,1	69,1	
	11	102,3	102,5	103,1	108,4	86,8	106,7	82,0	101,2	106,6	100,0	100,0	57,3	
	12	103,9	103,8	103,3	111,3	100,1	101,7	98,7	102,9	103,5	75,0	102,5	125,7	
1984	01	105,1	104,9	106,3	110,5	121,8	88,6	106,9	98,7	94,2	100,0	96,7	222,7	
	02	111,6	111,5	112,0	109,0	122,1	95,3	115,2	112,9	119,4	120,0	110,3	130,5	
	03	90,2	90,1	84,8	99,3	109,6	90,7	81,8	96,8	76,9	100,0	91,4	141,1	
	04	113,4	113,5	123,5	103,0	119,4	120,4	90,5	107,7	96,5	85,7	109,7	92,9	
	05	99,6	99,7	98,7	98,0	112,3	109,1	110,1	112,9	86,4	100,0	100,0	80,9	
	06	102,9	103,0	105,0	107,0	102,6	120,0	90,4	104,6	75,9	100,0	109,4	85,7	
	07	105,3	105,4	112,3	113,2	111,7	112,2	87,1	109,6	70,2	100,0	105,4	78,5	
	08	102,9	103,0	106,9	113,0	102,1	102,2	87,7	104,5	75,2	100,0	106,5	72,7	
	09	95,7	96,1	98,6	97,3	92,2	97,8	86,6	104,7	78,4	100,0	110,0	39,4	
	10	110,2	110,2	114,1	118,3	119,9	106,4	128,4	111,6	74,5	100,0	106,1	114,7	
	11	102,9	102,8	105,2	107,8	110,3	102,1	114,0	107,0	70,6	100,0	109,7	150,0	
	12	99,5	99,5	100,8	100,0	111,5	93,4	101,5	108,5	84,4	116,7	109,8	113,1	
1985	01	107,9	108,0	113,0	116,2	109,1	94,9	112,9	111,7	75,8	100,0	106,9	76,2	
	02	93,3	93,2	99,6	97,5	82,8	104,9	91,4	98,8	54,4	100,0	96,9	125,8	
	03	101,5	101,5	110,8	100,0	78,6	104,1	113,5	104,4	74,5	100,0	109,4	79,4	
	04	:	:	102,2	108,1	:	88,1	125,9	106,5	67,3	100,0	102,9	106,3	

KONDENSMILCH
HERGESTELLT IN DEN MDLKEREIEN

CONCENTRATED MILK
OBTAINED IN DAIRIES

LAIT CONCENTRE
PRODUIT PAR LES LAITERIES

	EUR-10	EUR-9	BR DEUTSCH- LAND	FRANCE	ITALIA	NEDER- LAND	BELGIE BELGIE	LUXEM- BOURG	UNITED KINGDOM	IRELAND	DANMARK	HELLAS	
1000 TONNEN			1000 M. TONS									1000 TONNES	
1981	1521.7	1498.0	571.8	119.3	3.3	563.2	8.1	-	219.5	-	12.8	23.7	
1982	1526.3	1505.3	561.4	130.7	3.4	566.0	7.8	-	224.7	-	11.3	21.0	
1983	1397.2	1370.4	500.7	133.3	3.2	520.5	7.9	-	194.4	-	10.3	26.8	
1984	1407.2	1391.5	503.4	136.9	3.2	548.3	9.0	-	184.4	-	6.3	15.7	
1983	I 374.1	368.3	133.6	33.7	0.7	139.7	2.1	-	55.4	-	3.1	5.7	
	II 370.1	363.0	141.6	37.6	0.7	127.7	2.1	-	50.6	-	2.7	7.0	
	III 321.8	313.7	108.5	31.5	1.2	119.1	1.8	-	49.8	-	1.8	8.1	
	IV 331.3	325.3	117.0	30.5	0.6	134.0	1.9	-	38.6	-	2.7	6.0	
1984	I 358.8	353.3	128.8	35.1	1.0	141.4	2.4	-	42.6	-	2.0	5.5	
	II 379.5	371.9	134.9	40.6	0.8	142.8	1.9	-	49.0	-	1.8	7.6	
	III 325.2	322.6	117.4	31.9	0.8	123.8	1.9	-	45.8	-	1.0	2.6	
	IV 343.7	343.7	122.3	29.3	0.6	140.3	2.7	-	47.0	-	1.5	5	
1985	I 368.4	368.4	143.6	32.6	1.0	136.7	2.5	-	50.3	-	1.8	5	
1983	01 128.2	126.7	44.9	11.3	0.2	50.8	0.8	-	17.8	-	0.9	1.5	
	02 116.4	114.7	40.5	10.7	0.2	44.1	0.5	-	17.5	-	1.1	1.8	
	03 129.4	126.9	48.2	11.7	0.3	44.8	0.8	-	20.1	-	1.1	2.5	
	04 117.6	115.1	45.3	11.1	0.3	41.6	0.7	-	15.1	-	1.0	2.5	
	05 132.8	130.1	51.9	13.6	0.2	42.6	0.7	-	19.0	-	1.1	2.8	
	06 119.6	117.9	44.5	12.9	0.2	42.5	0.8	-	16.5	-	0.6	1.7	
	07 109.5	107.2	38.4	11.7	0.8	39.6	0.4	-	16.2	-	0.1	2.4	
	08 107.3	104.5	36.1	9.4	0.2	40.2	0.6	-	17.3	-	0.7	2.9	
	09 105.0	102.1	34.0	10.4	0.2	39.3	0.8	-	16.3	-	1.0	2.9	
	10 106.2	103.4	37.2	10.6	0.3	41.7	0.8	-	12.0	-	0.8	2.7	
	11 110.0	108.0	38.1	10.4	0.1	45.6	0.6	-	12.1	-	1.1	2.0	
	12 115.1	113.9	41.6	9.5	0.2	46.7	0.5	-	14.5	-	0.8	1.3	
1984	01 118.4	116.3	41.7	11.0	0.3	48.7	0.7	-	13.3	-	0.6	2.1	
	02 115.2	114.2	41.9	12.1	0.4	43.5	0.9	-	14.6	-	0.7	1.0	
	03 125.3	122.9	45.1	12.0	0.3	49.2	0.8	-	14.7	-	0.7	2.4	
	04 123.3	120.9	44.5	12.0	0.3	48.3	0.5	-	14.7	-	0.5	2.4	
	05 134.1	131.5	48.1	14.2	0.3	50.0	0.6	-	17.6	-	0.7	2.6	
	06 122.1	119.5	42.3	14.4	0.1	44.5	0.8	-	16.7	-	0.6	2.6	
	07 113.4	110.8	43.1	11.5	0.4	40.7	0.4	-	14.7	-	-	2.6	
	08 110.3	110.3	39.8	10.5	0.1	42.8	0.9	-	15.8	-	0.5	5	
	09 101.4	101.4	34.6	9.9	0.2	40.3	0.6	-	15.3	-	0.5	5	
	10 115.5	115.5	40.7	11.2	0.3	45.4	0.9	-	16.3	-	0.6	5	
	11 117.7	117.7	41.2	9.7	0.1	48.9	1.1	-	16.2	-	0.5	5	
	12 110.5	110.5	40.4	8.4	0.2	46.0	0.6	-	14.5	-	0.4	5	
1985	01 121.4	121.4	48.1	10.0	0.2	45.1	0.9	-	16.5	-	0.6	5	
	02 117.1	117.1	46.6	9.4	0.4	42.5	0.8	-	16.8	-	0.6	5	
	03 130.0	130.0	48.8	13.2	0.3	49.1	0.9	-	17.0	-	0.6	5	
	04 :	:	48.6	14.1	:	44.9	1.1	-	18.2	-	0.8	5	
GLEICHER ZEITRAUM DES VORJAHRES = 100			SAME PERIOD OF THE PREVIOUS YEAR = 100						MEME PERIODE DE L'ANNEE PRECEDENTE = 100				
1981	:	107.1	112.8	104.4	121.0	135.5	103.5	100.0	100.4	:	84.8	:	
1982	:	100.5	98.2	109.6	102.1	100.5	96.9	100.0	102.3	:	88.3	88.4	
1983	:	91.0	89.2	102.0	94.9	92.0	101.0	100.0	86.5	:	91.2	128.0	
1984	:	101.5	100.5	102.7	99.7	105.3	113.2	100.0	94.9	:	61.2	58.4	
1983	I 99.0	98.4	92.4	109.8	80.9	99.0	96.9	100.0	108.2	:	86.1	168.3	
	II 88.6	88.4	90.8	-	63.7	86.6	100.1	100.0	81.2	:	69.2	98.0	
	III 87.8	87.0	80.1	108.6	171.9	87.5	108.3	100.0	90.0	:	78.3	136.2	
	IV 90.9	90.4	93.3	91.3	83.7	94.9	100.1	100.0	69.1	:	180.0	134.6	
1984	I 95.9	95.9	96.4	104.2	137.4	101.2	115.8	100.0	77.0	:	64.5	95.7	
	II 102.6	102.4	95.3	108.0	117.3	111.8	90.7	100.0	96.9	:	66.7	108.2	
	III 101.0	102.8	108.2	101.3	67.5	103.9	104.4	100.0	91.9	:	55.6	31.9	
	IV 103.8	105.7	104.5	96.1	98.9	104.7	144.8	100.0	121.7	:	55.6	0.0	
1985	I 102.7	104.3	111.5	92.9	96.0	96.7	104.7	100.0	117.9	:	90.0	0.0	
1983	01 107.9	107.3	102.7	122.8	92.9	111.0	119.7	100.0	101.5	:	100.0	185.0	
	02 98.3	97.5	90.3	105.9	82.1	101.3	86.0	100.0	102.2	:	100.0	210.1	
	03 92.2	91.6	86.0	102.6	72.6	86.5	86.8	100.0	121.7	:	68.8	140.8	
	04 86.6	86.1	85.9	96.5	82.4	85.6	103.6	100.0	82.3	:	71.4	112.3	
	05 93.1	92.7	100.5	98.6	65.6	88.1	108.6	100.0	81.9	:	91.7	114.7	
	06 86.0	86.3	86.0	104.9	43.8	86.1	91.3	100.0	79.5	:	46.2	68.9	
	07 84.5	84.0	78.9	118.2	237.3	84.9	90.5	100.0	77.0	:	20.0	108.7	
	08 93.9	93.1	82.5	103.3	192.7	91.9	130.1	100.0	121.7	:	77.8	143.6	
	09 85.6	84.5	79.0	104.0	81.4	85.9	104.7	100.0	81.4	:	111.1	161.1	
	10 88.4	87.4	89.6	90.6	97.3	89.4	123.3	100.0	71.7	:	114.3	153.8	
	11 90.6	90.1	93.1	86.0	30.7	96.9	88.3	100.0	65.9	:	220.0	129.3	
	12 93.7	93.5	97.2	99.0	119.1	98.3	89.1	100.0	69.9	:	266.7	111.2	
1984	01 92.3	91.7	92.8	97.3	115.8	95.9	89.4	100.0	74.7	:	66.7	144.0	
	02 98.9	99.6	103.6	113.1	179.5	98.6	169.1	100.0	83.6	:	63.6	55.1	
	03 96.8	96.8	93.6	102.6	121.4	109.8	106.8	100.0	73.2	:	63.6	96.5	
	04 104.8	105.0	98.4	108.1	99.7	116.1	80.8	100.0	97.1	:	50.0	93.5	
	05 101.0	101.1	92.7	104.4	155.8	114.7	90.9	100.0	92.6	:	63.6	94.2	
	06 102.1	101.4	95.2	111.6	96.2	104.7	98.7	100.0	101.7	:	100.0	152.5	
	07 103.6	103.4	112.2	98.3	58.9	102.8	111.3	100.0	90.6	:	0.0	110.2	
	08 102.8	105.6	110.3	111.7	67.5	106.5	140.2	100.0	91.3	:	71.4	0.0	
	09 96.6	99.3	101.5	95.2	98.6	102.5	75.7	100.0	93.8	:	50.0	0.0	
	10 108.8	111.7	109.3	109.3	94.4	108.9	125.3	100.0	136.2	:	75.0	0.0	
	11 107.0	109.0	108.2	93.3	167.8	107.2	185.6	100.0	135.3	:	45.5	0.0	
	12 96.0	97.0	97.0	88.4	91.1	98.5	126.0	100.0	99.9	:	50.0	0.0	
1985	01 102.6	104.4	115.4	90.9	85.5	92.6	122.7	100.0	124.0	:	100.0	0.0	
	02 101.7	102.6	111.2	77.7	97.2	97.7	86.0	100.0	114.7	:	85.7	0.0	
	03 103.7	105.8	108.2	110.0	102.3	99.8	109.2	100.0	115.7	:	85.7	0.0	
	04 :	:	109.1	117.5	:	93.0	210.0	100.0	123.8	:	160.0	0.0	

MAGERMILCHPULVER
HERGESTELLT IN DEN MOLKEREIEN

SKIMMED-MILK POWDER
OBTAINED IN DAIRIES

LAIT ECREME EN POUORE
PRODUIT PAR LES LAITERIES

	I I	I I	I I	I I	I I	I I	I I	I I	I I	I I	I I	I I	I I
	EUR-10	EUR-9	BR DEUTSCH- LAND	FRANCE	ITALIA	NEDER- LAND	BELGIQUE BELGIE	LUXEM- BOURG	UNITED KINGDOM	IRELAND	DANMARK	GHELLAS	
1000 TONNEN													
1981	2050,0	2050,0	591,9	701,1	-	176,4	112,7	12,8	287,9	135,4	31,8	-	-
1982	2210,2	2210,2	610,4	718,4	-	212,2	124,8	13,1	347,2	139,6	44,6	-	-
1983	2463,8	2463,8	718,8	756,2	-	257,9	145,0	12,0	323,9	174,0	56,0	-	-
1984	2040,5	2040,5	600,2	721,7	-	168,9	116,2	12,8	222,5	182,2	15,9	-	-
1983	I	586,6	586,6	177,2	183,8	-	52,1	26,5	2,6	105,9	25,9	12,6	-
	II	888,7	888,7	240,3	266,9	-	96,2	56,8	3,9	115,7	83,7	25,2	-
	III	572,5	572,5	169,5	166,7	-	80,6	42,1	3,2	46,2	50,5	13,7	-
	IV	396,1	396,1	131,8	138,8	-	29,0	19,6	2,3	56,2	13,9	4,5	-
1984	I	538,2	538,2	174,5	185,0	-	42,0	25,4	2,8	76,8	27,9	3,9	-
	II	782,3	782,3	213,9	271,7	-	63,2	46,4	4,1	84,2	89,9	8,9	-
	III	423,0	423,0	120,2	147,4	-	45,3	31,9	3,5	19,7	54,0	1,0	-
	IV	296,9	296,9	91,6	117,6	-	18,4	12,6	2,5	41,8	10,4	2,1	-
1985	I	400,3	400,3	118,2	132,6	-	25,9	16,9	2,7	75,0	25,0	3,9	-
1983	01	178,7	178,7	56,2	57,2	-	14,0	7,1	0,8	35,4	4,3	3,7	-
	02	175,1	175,1	53,1	55,8	-	15,5	7,8	0,8	31,6	7,0	3,5	-
	03	232,8	232,8	67,8	70,8	-	22,6	11,5	1,1	38,8	14,6	8,3	-
	04	278,5	278,5	79,0	84,5	-	30,6	15,7	1,2	37,6	21,7	8,3	-
	05	325,2	325,2	88,0	96,1	-	36,3	22,5	1,4	40,4	31,0	9,4	-
	06	285,0	285,0	73,4	86,3	-	29,3	18,7	1,3	37,6	31,0	7,5	-
	07	257,3	257,3	71,3	73,8	-	33,6	18,9	1,2	27,0	24,0	7,6	-
	08	187,9	187,9	56,0	54,1	-	29,5	14,3	1,1	12,0	16,8	4,1	-
	09	127,3	127,3	42,2	38,8	-	17,5	9,0	0,9	7,3	9,7	2,0	-
	10	128,0	128,0	42,3	44,6	-	10,9	7,5	0,8	13,3	7,1	1,4	-
	11	121,7	121,7	40,2	44,7	-	7,9	5,9	0,7	17,1	3,9	1,2	-
	12	146,5	146,5	49,3	49,5	-	10,2	6,2	0,8	25,7	2,9	1,9	-
1984	01	161,5	161,5	55,6	55,3	-	11,3	7,0	0,9	26,3	3,9	1,2	-
	02	164,6	164,6	52,8	58,4	-	12,6	7,5	0,8	23,1	8,2	1,2	-
	03	212,1	212,1	66,1	71,3	-	18,1	10,9	1,0	27,4	15,8	1,5	-
	04	248,3	248,3	73,7	84,2	-	21,7	13,5	1,2	27,0	23,9	3,1	-
	05	292,1	292,1	76,8	102,2	-	23,4	18,3	1,4	32,4	34,0	3,6	-
	06	242,0	242,0	63,5	85,3	-	18,1	14,6	1,4	24,9	32,0	2,2	-
	07	194,8	194,8	50,7	68,6	-	21,1	14,7	1,3	11,9	26,1	0,4	-
	08	139,0	139,0	42,0	45,9	-	15,3	11,3	1,3	4,7	18,2	0,4	-
	09	89,2	89,2	27,5	32,9	-	8,9	5,9	0,9	3,2	9,7	0,2	-
	10	88,5	88,5	26,4	36,6	-	6,8	4,7	0,9	7,8	4,8	0,5	-
	11	85,0	85,0	25,2	37,1	-	4,0	3,6	0,7	11,3	2,8	0,3	-
	12	123,4	123,4	39,9	43,9	-	7,6	4,3	0,8	22,7	2,8	1,3	-
1985	01	118,3	118,3	36,1	39,8	-	6,7	3,6	0,9	24,9	5,2	1,1	-
	02	121,3	121,3	35,6	39,3	-	8,0	5,1	0,8	23,7	8,2	0,6	-
	03	160,7	160,7	46,5	53,5	-	11,2	8,2	1,0	26,5	11,6	2,2	-
	04	201,9	201,9	59,1	66,6	-	15,1	10,8	1,2	25,4	19,2	4,5	-
GLEICHER ZEITRAUM DES VORJAHRES													
= 100													
1981	:	99,1	92,4	99,2	100,0	102,7	102,0	94,4	113,5	99,4	88,3	:	:
1982	:	107,8	103,1	102,5	100,0	120,3	110,7	122,7	120,6	103,1	140,3	100,0	100,0
1983	:	110,6	117,8	105,3	100,0	121,5	116,2	91,3	93,3	124,6	125,6	100,0	100,0
1984	:	83,5	83,5	95,4	100,0	65,5	80,1	107,2	68,7	104,7	28,4	100,0	100,0
1983	I	125,8	125,8	130,9	122,4	100,0	146,6	131,6	91,6	113,1	135,6	132,6	100,0
	II	112,8	112,8	120,5	102,5	100,0	126,6	126,6	92,7	97,7	124,0	147,4	100,0
	III	103,1	103,1	113,1	96,6	100,0	110,4	111,1	89,1	69,6	121,1	130,5	100,0
	IV	98,9	98,9	104,9	102,7	100,0	104,6	89,8	92,0	81,8	123,0	60,0	100,0
1984	I	91,8	91,8	98,5	100,7	100,0	80,6	95,8	105,2	72,5	107,7	31,0	100,0
	II	88,0	88,0	97,4	101,8	100,0	65,7	81,6	105,9	72,8	107,4	35,3	100,0
	III	73,9	73,9	70,9	88,4	100,0	58,2	75,7	110,5	42,7	106,9	7,3	100,0
	IV	75,0	75,0	69,5	84,7	100,0	63,4	64,0	107,2	74,4	74,8	46,7	100,0
1985	I	74,4	74,4	67,7	71,7	100,0	61,7	66,6	98,7	97,7	89,6	100,0	100,0
1983	01	137,4	137,4	133,3	134,9	100,0	154,2	158,5	96,0	144,6	153,6	97,4	100,0
	02	126,4	126,4	136,2	119,2	100,0	137,4	126,9	87,0	127,0	100,0	141,7	100,0
	03	117,7	117,7	125,4	116,1	100,0	149,0	122,0	92,1	87,8	157,0	166,7	100,0
	04	118,7	118,7	123,8	107,6	100,0	149,7	126,2	96,2	104,5	132,3	162,7	100,0
	05	111,4	111,4	124,2	97,6	100,0	130,7	130,8	95,7	91,8	121,1	149,2	100,0
	06	108,9	108,9	113,1	103,4	100,0	108,2	122,0	86,7	98,0	121,6	131,6	100,0
	07	107,6	107,6	114,3	100,1	100,0	106,2	115,3	89,0	93,3	121,8	149,0	100,0
	08	105,5	105,5	116,3	94,6	100,0	119,9	115,5	91,2	64,0	131,2	136,7	100,0
	09	92,0	92,0	107,2	93,3	100,0	104,4	97,7	86,5	38,6	105,4	83,3	100,0
	10	102,5	102,5	110,8	105,7	100,0	106,4	97,9	98,2	74,6	131,5	58,3	100,0
	11	99,8	99,8	105,7	104,7	100,0	103,7	89,3	95,4	82,8	114,7	57,1	100,0
	12	95,3	95,3	99,7	98,4	100,0	103,4	81,9	83,3	85,4	116,0	63,3	100,0
1984	01	90,4	90,4	98,9	96,7	100,0	80,7	98,4	117,1	74,3	90,7	32,4	100,0
	02	94,0	94,0	99,5	104,7	100,0	81,3	95,0	108,4	72,9	117,1	35,3	100,0
	03	91,1	91,1	97,4	100,7	100,0	80,1	94,7	94,3	70,5	108,2	27,3	100,0
	04	89,1	89,1	93,3	99,6	100,0	70,9	86,2	102,6	71,6	110,1	37,3	100,0
	05	89,8	89,8	87,3	106,3	100,0	64,5	81,3	102,4	80,0	109,7	38,3	100,0
	06	84,9	84,9	86,5	98,8	100,0	61,8	78,2	112,7	66,2	103,2	29,3	100,0
	07	75,7	75,7	71,2	93,0	100,0	62,8	77,9	109,4	44,0	108,7	5,3	100,0
	08	74,0	74,0	75,0	84,8	100,0	51,9	78,8	113,3	39,2	108,3	9,8	100,0
	09	70,1	70,1	65,1	84,8	100,0	50,9	66,1	108,3	43,9	100,0	10,0	100,0
	10	69,2	69,2	62,5	82,1	100,0	62,4	62,1	116,0	58,5	67,6	35,7	100,0
	11	69,9	69,9	62,7	83,0	100,0	50,6	60,9	95,8	65,9	71,8	25,0	100,0
	12	84,2	84,2	81,0	88,7	100,0	74,5	69,3	108,6	88,4	96,6	68,4	100,0
1985	01	73,2	73,2	64,9	72,0	100,0	59,3	52,0	95,6	94,4	133,3	91,7	100,0
	02	73,7	73,7	67,4	67,3	100,0	63,5	68,1	100,8	102,7	100,0	50,0	100,0
	03	75,8	75,8	70,4	75,0	100,0	61,9	74,9	99,9	96,8	73,4	146,7	100,0
	04	81,3	81,3	80,2	79,1	:	69,6	79,9	98,9	94,3	80,3	145,2	100,0

BUTTER HERGESTELLT IN DEN MOLKEREIEN				BUTTER OBTAINED IN DAIRIES					BEURRE PRODUIT PAR LES LAITIERIES				
I	I	I	I	I	I	I	I	I	I	I	I	I	I
EUR-10	EUR-9	DEUTSCHLAND	FRANCE	ITALIA	NEDERLAND	BELGIQUE BELGIE	LUXEMBOURG	UNITED KINGDOM	IRELAND	DANMARK	HELLAS		
1000 TONNEN				1000 M. TONS					1000 TONNES				
1981	1843,7	1842,9	544,1	580,3	67,8	183,3	69,1	7,4	170,2	112,1	108,6	0,8	
1982	2014,1	2013,5	555,6	619,7	71,6	217,5	72,0	8,0	215,6	132,9	120,6	0,6	
1983	2221,7	2221,3	627,3	625,5	78,8	271,4	80,4	8,0	240,5	158,3	131,1	0,4	
1984	2056,7	2056,4	572,1	606,4	81,4	242,2	73,0	8,1	203,8	165,0	104,4	0,3	
1983 I	536,4	536,3	157,2	155,6	19,1	62,5	14,9	1,9	70,7	23,1	31,3	0,1	
1983 II	710,0	709,9	188,0	197,8	24,6	83,6	28,0	2,4	82,9	62,7	39,8	0,1	
1983 III	529,7	529,6	146,0	139,8	18,8	74,7	23,3	1,9	40,4	51,9	32,9	0,1	
1983 IV	445,6	445,5	136,1	132,3	16,3	50,6	14,3	1,8	46,5	20,6	27,1	0,1	
1984 I	549,2	549,1	166,0	158,1	19,6	66,6	16,7	1,9	66,9	25,2	28,1	0,1	
1984 II	675,3	675,2	177,2	198,4	25,1	74,2	25,8	2,4	73,3	67,2	31,7	0,1	
1984 III	452,2	452,1	121,1	129,0	19,3	58,9	19,3	2,1	26,1	53,2	23,2	0,1	
1984 IV	380,0	379,9	107,9	120,9	17,4	42,5	11,1	1,7	37,6	19,4	21,4	0,1	
1985 I	455,0	454,9	123,2	132,1	17,9	55,1	11,2	1,8	61,7	25,2	26,6	0,1	
1983 01	167,2	167,2	50,6	50,5	5,3	19,3	4,6	0,6	23,1	3,2	10,1	0,0	
1983 02	161,8	161,7	48,2	46,7	6,0	18,4	4,4	0,6	21,5	6,7	9,3	0,0	
1983 03	207,4	207,3	58,4	58,4	7,9	24,8	6,0	0,8	26,1	13,2	11,9	0,0	
1983 04	227,9	227,9	63,4	62,7	7,6	27,6	8,0	0,8	27,3	17,6	12,9	0,0	
1983 05	252,2	252,2	66,7	70,3	8,0	29,4	10,5	0,9	30,1	22,2	14,1	0,0	
1983 06	229,8	229,8	57,9	64,8	9,0	26,6	9,5	0,7	25,5	22,9	12,8	0,0	
1983 07	205,1	205,1	54,2	55,1	6,8	28,4	9,5	0,7	18,5	19,2	12,7	0,0	
1983 08	178,8	178,7	49,7	46,0	6,8	26,2	8,1	0,7	12,8	17,8	10,7	0,0	
1983 09	145,9	145,8	42,0	38,7	5,2	20,1	5,7	0,6	9,2	14,9	9,5	0,0	
1983 10	150,2	150,2	44,1	42,6	5,8	17,7	5,5	0,6	13,1	11,5	9,2	0,0	
1983 11	142,6	142,5	43,6	43,5	4,9	15,6	4,6	0,6	15,1	6,0	8,7	0,0	
1983 12	152,8	152,8	48,3	46,2	5,6	17,3	4,1	0,6	18,3	3,1	9,2	0,0	
1984 01	170,7	170,6	53,8	50,5	5,4	20,2	4,5	0,6	22,3	3,9	9,5	0,0	
1984 02	173,2	173,1	52,1	50,4	6,2	21,2	4,9	0,6	21,1	7,9	8,8	0,0	
1984 03	205,4	205,4	60,1	57,2	8,1	25,2	7,3	0,7	23,6	13,4	9,8	0,0	
1984 04	215,6	215,6	60,1	61,1	7,7	25,0	7,8	0,7	24,0	18,5	10,7	0,0	
1984 05	246,8	246,8	63,6	73,5	8,1	26,3	9,8	0,9	28,4	25,1	11,1	0,0	
1984 06	212,8	212,8	53,4	63,8	9,2	22,9	8,2	0,8	20,9	23,6	9,9	0,0	
1984 07	181,9	181,9	46,4	54,5	6,9	23,9	8,0	0,7	11,8	21,1	8,5	0,0	
1984 08	152,1	152,1	41,9	41,7	6,8	19,6	6,5	0,7	8,1	19,0	7,7	0,0	
1984 09	118,2	118,2	32,7	32,8	5,6	15,4	4,8	0,6	6,2	13,1	7,0	0,0	
1984 10	127,8	127,7	35,3	40,2	6,5	13,6	4,5	0,7	9,0	10,9	7,1	0,0	
1984 11	117,5	117,4	33,0	38,6	5,2	12,6	3,3	0,5	11,9	5,7	6,7	0,0	
1984 12	134,8	134,7	39,6	42,1	5,7	16,3	3,4	0,5	16,7	2,8	7,6	0,0	
1985 01	144,4	144,3	40,7	43,1	5,7	18,0	3,2	0,6	20,1	4,6	8,4	0,0	
1985 02	140,6	140,6	38,2	40,1	5,9	16,8	3,4	0,6	19,4	8,0	8,3	0,0	
1985 03	170,0	170,0	44,4	48,9	6,4	20,3	4,6	0,7	22,2	12,6	9,9	0,0	
1985 04	196,6	196,5	50,9	58,2	:	22,3	6,3	0,7	21,1	19,2	11,2	0,0	
GLEICHER ZEITRAUM DES VORJAHRES = 100				SAME PERIOD OF THE PREVIOUS YEAR = 100					MEME PERIODE DE L'ANNEE PRECEDENTE = 100				
1983	:	94,7	94,7	95,5	95,3	101,5	99,7	91,2	101,2	101,0	95,0	:	
1984	:	109,3	102,1	106,8	105,7	126,6	104,1	106,9	126,7	118,6	111,0	77,5	
1983	:	110,3	112,9	100,9	110,0	124,8	111,8	100,9	111,5	111,1	107,7	64,5	
1984	:	92,6	91,2	96,9	103,3	89,2	90,7	100,6	84,7	104,2	79,6	81,8	
1983 I	120,5	120,5	116,8	114,6	117,7	138,2	106,7	110,3	138,2	130,5	108,7	98,1	
1983 II	112,1	112,1	115,5	101,4	120,0	125,5	119,2	108,2	111,3	118,1	114,4	59,5	
1983 III	105,0	105,0	109,3	92,8	98,5	123,6	115,3	87,1	88,6	120,1	111,5	52,6	
1983 IV	103,4	103,4	109,1	95,7	102,8	111,9	99,7	99,6	104,7	109,0	98,5	61,5	
1984 I	102,4	102,4	105,6	101,6	102,7	106,6	111,8	101,0	94,7	109,1	89,8	79,8	
1984 II	95,1	95,1	94,2	109,3	101,8	88,8	92,1	98,6	88,4	107,2	79,6	83,5	
1984 III	85,4	85,4	83,0	92,3	102,5	78,8	82,2	109,2	64,5	102,5	70,5	70,6	
1984 IV	85,3	85,3	79,3	91,4	107,1	84,0	78,1	93,7	80,8	94,2	79,0	93,9	
1985 I	82,8	82,8	74,2	83,6	91,4	82,7	67,5	94,8	92,2	100,0	94,7	126,5	
1983 01	122,5	122,5	118,1	124,7	110,8	127,1	125,1	106,1	138,6	152,4	99,0	160,0	
1983 02	118,9	118,9	118,8	111,2	113,8	138,5	103,7	106,5	131,6	126,4	109,4	90,3	
1983 03	120,0	120,1	114,1	109,6	126,4	148,1	97,8	116,7	143,9	128,2	117,8	62,2	
1983 04	115,5	115,5	118,8	105,0	114,6	130,7	112,3	101,9	121,5	118,9	114,2	76,7	
1983 05	112,4	112,4	118,9	102,6	116,5	121,5	120,2	119,5	106,4	118,7	114,6	57,8	
1983 06	108,7	108,7	108,6	97,0	128,4	124,9	124,3	103,7	107,5	116,8	114,3	49,2	
1983 07	106,3	106,3	107,1	94,3	103,4	124,6	117,2	83,6	98,4	117,8	119,8	56,6	
1983 08	106,9	107,0	112,7	91,1	102,7	127,7	124,5	90,1	87,4	128,1	111,5	44,6	
1983 09	101,1	101,1	108,3	92,8	88,0	117,4	101,9	88,2	75,0	114,6	102,2	58,2	
1983 10	105,0	105,0	111,6	97,5	101,5	117,9	105,0	104,4	99,3	106,5	100,0	69,0	
1983 11	104,7	104,7	109,2	98,9	97,7	107,3	101,2	98,8	112,1	111,1	100,0	57,6	
1983 12	100,7	100,7	106,9	91,3	109,4	110,5	92,0	95,6	103,2	114,8	95,8	60,0	
1984 01	102,1	102,1	106,3	100,0	102,4	104,7	97,8	107,5	96,5	121,9	94,1	64,6	
1984 02	107,0	107,0	107,9	107,9	103,9	115,2	111,6	108,1	98,0	117,9	94,6	82,1	
1984 03	99,0	99,0	103,0	97,9	102,1	101,6	122,6	91,0	90,4	101,5	82,4	103,6	
1984 04	94,6	94,6	94,8	97,4	101,2	90,6	97,7	87,1	87,8	105,1	82,9	84,8	
1984 05	97,9	97,9	95,3	104,6	101,9	89,5	93,3	100,1	94,2	111,1	78,7	84,6	
1984 06	92,6	92,6	92,3	98,5	102,2	86,1	86,1	109,5	82,1	103,1	77,3	81,3	
1984 07	88,7	88,7	85,7	98,9	101,2	84,2	84,8	107,9	63,7	109,9	66,9	76,7	
1984 08	85,1	85,1	84,2	90,7	100,2	74,8	81,0	113,5	63,3	106,7	72,0	75,8	
1984 09	81,1	81,1	78,0	84,8	107,3	76,6	83,7	106,0	67,8	87,9	73,7	61,5	
1984 10	85,1	85,1	80,0	94,4	112,2	76,8	81,1	105,6	68,7	94,8	77,2	82,8	
1984 11	82,4	82,4	75,6	88,7	105,8	80,8	71,0	93,8	78,9	95,0	77,0	97,1	
1984 12	88,2	88,2	82,0	91,1	103,1	94,2	81,9	81,1	90,9	90,3	82,6	100,0	
1985 01	84,6	84,6	75,6	85,3	105,1	89,1	72,3	94,2	90,0	117,9	88,4	141,9	
1985 02	81,2	81,2	73,3	79,6	95,8	79,2	68,9	93,2	92,0	101,3	94,3	139,1	
1985 03	82,8	82,8	73,8	85,5	78,8	80,6	63,5	96,7	94				

KAESE HERGESTELLT IN DEN MOLKEREIEN

CHEESE OBTAINED IN DAIRIES

FROMAGE PRODUIT PAR LES LAITERIES

I I I	1000 TONNES				1000 M.TONS				1000 TONNES			
	I I I I	I I I I	I I I I	I I I I	I I I I	I I I I	I I I I	I I I I	I I I I	I I I I	I I I I	I I I I
	EUR-10	EUR-9	DEUTSCH- LAND	FRANCE	ITALIA	NEDER- LAND	BELGQUEI BELGIE	LUXEM- BOURG	UNITED KINGDOM	IRELAND	DANMARK	HELLAS
1981	3528,4	3505,0	813,5	1100,4	535,0	468,4	48,0	2,1	240,8	54,2	242,6	23,4
1982	3643,3	3618,9	839,1	1125,8	564,1	485,9	50,1	2,5	243,0	57,3	245,2	24,4
1983	3675,6	3653,0	846,7	1151,7	570,0	488,8	42,5	2,9	245,7	53,3	251,4	22,6
1984	3833,7	3811,9	878,2	1194,4	578,4	518,7	42,9	2,9	247,4	54,0	295,1	21,7
1983	I 877,6 II 979,3 III 925,4 IV 893,3	872,9 871,5 919,4 889,2	208,0 219,0 211,6 208,1	275,9 299,1 291,9 284,8	141,9 162,8 136,8 128,5	116,7 122,0 122,6 127,5	10,8 10,9 10,1 10,7	0,7 0,8 0,7 0,7	56,9 69,1 61,5 58,2	3,5 26,3 20,8 2,7	58,5 61,6 63,4 67,9	4,7 7,8 6,0 4,1
1984	I 936,4 II 1014,2 III 960,2 IV 922,9	932,4 1006,8 956,7 918,1	219,5 221,9 222,6 214,2	290,5 310,7 300,7 292,5	142,4 162,7 141,1 132,2	126,5 129,1 131,3 131,8	10,4 11,5 10,7 10,2	0,7 0,8 0,7 0,7	63,8 72,8 53,9 56,8	4,2 24,8 20,2 4,8	74,2 72,5 73,5 74,9	4,0 7,4 5,5 4,8
1985	I 946,6	942,1	225,1	295,4	142,2	130,8	11,4	0,7	61,1	7,7	67,6	4,4
1983	01 280,9 02 271,2 03 325,5 04 315,6 05 342,8 06 321,0 07 304,1 08 314,4 09 306,9 10 309,5 11 301,5 12 282,3	279,3 269,4 324,2 313,3 339,3 318,9 301,7 312,4 305,3 308,1 300,1 281,0	65,9 64,2 77,9 71,1 74,9 73,0 69,2 73,4 69,1 70,7 70,9 66,5	86,6 86,0 103,3 96,4 102,2 100,5 92,3 98,7 100,9 99,7 97,3 87,8	44,3 33,9 53,7 54,6 60,8 47,4 46,4 46,4 44,0 44,3 43,1 41,1	38,3 36,0 42,4 40,0 41,8 40,2 40,1 41,1 41,4 43,9 42,2 41,4	3,4 3,4 4,0 3,4 3,8 3,7 2,7 3,6 3,7 4,0 4,0 3,1	0,2 0,2 0,2 0,3 0,2 0,3 0,2 0,2 0,2 0,2 0,2 0,2	20,6 17,3 19,0 20,3 24,8 24,0 22,8 20,4 18,4 20,4 20,0 17,8	0,1 0,8 2,6 6,6 9,6 10,1 8,0 6,5 6,3 2,2 0,4 0,1	19,8 17,6 21,1 20,7 21,1 19,8 20,0 22,1 21,3 22,6 22,4 22,9	1,6 1,8 1,3 1,3 3,5 2,1 2,4 2,0 1,6 1,4 1,4 1,3
1984	01 299,5 02 300,5 03 336,3 04 329,9 05 356,6 06 327,8 07 324,1 08 330,9 09 305,2 10 329,8 11 308,4 12 284,7	298,5 299,3 334,6 327,7 353,7 325,5 322,2 328,8 303,7 328,3 306,9 282,9	71,1 72,2 76,2 72,9 76,4 72,6 76,5 77,7 68,4 77,1 72,9 64,2	93,3 92,9 104,3 101,5 107,3 101,9 97,4 105,3 98,0 107,2 98,6 86,7	43,4 45,2 53,8 53,3 61,7 47,7 47,3 48,8 44,9 46,9 43,8 41,5	42,3 40,8 43,4 42,0 46,3 42,8 43,3 43,7 44,3 44,6 43,3 43,9	3,4 3,6 3,5 3,9 3,9 3,7 3,4 3,8 3,5 3,9 3,3 3,1	0,2 0,3 0,3 0,2 0,3 0,3 0,2 0,2 0,2 0,2 0,2 0,2	19,8 19,9 24,1 23,7 25,0 24,1 21,9 17,4 14,7 19,5 19,4 17,8	0,1 1,0 3,1 6,4 9,8 8,6 7,5 6,9 5,8 4,1 0,7 -	24,8 23,5 25,9 23,7 25,0 23,8 24,6 25,0 23,9 24,7 24,7 25,5	1,1 1,2 1,7 2,2 2,9 2,3 1,9 2,1 1,5 1,5 1,5 1,8
1985	01 318,9 02 295,2 03 332,4 04 :	317,7 293,8 330,7 :	77,9 70,0 77,2 78,1	99,4 93,0 103,0 107,6	45,1 45,9 51,3 43,3	44,6 44,8 45,4 43,3	3,8 3,6 4,0 4,2	0,2 0,2 0,3 0,3	20,8 17,8 22,5 24,0	0,6 1,6 5,6 9,9	25,2 20,9 21,5 19,3	1,3 1,4 1,7 2,3
GLEICHER ZEITRAUM DES VORJAHRES = 100				SAME PERIOD OF THE PREVIOUS YEAR = 100				MEME PERIODE DE L'ANNEE PRECEDENTE = 100				
1981	:	104,0	105,1	103,1	101,3	104,6	107,8	108,5	102,0	109,9	109,8	:
1982	:	103,3	103,1	102,3	105,5	103,7	104,3	116,0	103,4	105,7	101,1	104,3
1983	:	100,9	100,9	102,3	101,0	100,6	85,0	116,6	98,7	93,0	102,5	92,5
1984	:	104,4	103,7	103,7	101,5	106,1	100,8	101,1	100,7	101,3	117,4	96,4
1983	I 101,9 II 98,7 III 99,7 IV 103,7	101,8 98,8 99,7 103,8	100,7 98,3 100,8 104,1	102,9 102,3 100,7 103,5	101,4 103,8 99,3 99,2	97,7 99,3 99,2 106,3	84,9 77,2 82,6 97,7	107,3 116,9 121,7 121,0	107,7 85,5 102,9 104,6	112,9 96,3 86,3 96,4	108,9 94,2 99,1 109,3	121,5 83,0 91,8 88,9
1984	I 106,7 II 103,6 III 103,8 IV 103,3	106,8 103,6 103,8 103,3	105,5 101,4 105,2 102,9	105,3 103,9 103,0 102,7	100,4 99,9 103,1 102,8	108,4 105,8 107,1 103,4	96,6 105,6 105,7 95,6	108,3 102,0 96,8 97,8	112,2 105,4 87,7 177,8	120,0 94,3 97,1 177,8	126,8 117,7 115,9 110,3	85,6 94,4 93,1 117,5
1985	I 101,1	101,0	102,6	101,7	99,9	103,4	109,4	98,5	95,8	183,3	91,1	111,0
1983	01 103,7 02 101,1 03 101,2 04 98,2 05 101,6 06 96,2 07 96,2 08 102,3 09 100,6 10 104,8 11 105,5 12 100,7	103,5 100,8 101,3 98,4 101,7 96,3 95,8 102,4 100,6 104,9 105,4 100,9	103,1 98,4 100,8 96,5 101,7 96,9 95,8 105,2 101,5 106,2 104,5 101,6	102,5 102,5 103,5 98,6 104,9 103,3 97,9 103,2 101,0 106,0 105,5 98,7	100,3 98,7 104,6 104,6 113,2 100,9 97,2 102,8 97,6 101,0 107,6 103,9	95,5 97,3 100,1 101,7 95,6 93,0 97,2 98,6 101,9 105,3 107,6 105,9	90,7 87,5 78,5 72,6 84,1 75,1 72,2 98,6 88,3 96,3 97,6 99,6	116,1 104,5 102,6 112,1 116,5 122,6 119,2 124,7 121,3 117,3 124,6 121,4	122,2 112,6 92,3 89,4 89,6 79,0 100,0 107,6 101,3 108,0 105,7 99,9	100,0 160,0 104,0 90,4 97,0 100,0 85,1 77,4 100,0 108,0 200,0 100,0	122,2 106,0 101,0 100,5 92,5 90,0 91,7 104,7 100,9 105,1 109,3 113,9	144,0 160,3 78,6 76,1 93,7 75,7 87,0 86,0 110,0 83,6 118,7 74,1
1984	01 106,6 02 110,8 03 103,3 04 104,5 05 104,0 06 102,1 07 106,6 08 105,3 09 99,5 10 106,6 11 102,3 12 100,9	106,9 111,1 103,2 104,6 104,2 102,1 106,8 105,2 99,5 106,6 102,2 100,7	107,8 112,5 97,9 102,6 102,0 99,5 105,5 105,9 99,0 109,0 102,8 96,5	107,7 108,0 101,0 105,3 105,0 104,4 105,5 106,7 97,1 107,5 101,3 98,7	98,1 102,9 100,2 97,5 101,5 100,7 102,1 105,2 102,0 106,0 101,5 100,9	110,4 113,3 102,4 105,0 102,4 106,5 108,0 106,3 107,0 101,6 102,6 106,0	100,3 103,7 87,3 115,9 108,7 99,6 124,2 104,0 93,7 98,7 89,9 98,1	98,7 120,7 106,6 95,6 108,7 101,6 91,9 102,5 96,1 102,0 93,5 97,9	96,1 115,1 126,9 116,8 100,8 100,4 96,4 85,2 79,8 95,7 175,0 100,3	100,0 125,0 119,2 97,0 118,5 85,1 93,8 106,2 92,1 186,4 88,9 0,0	125,3 133,5 122,7 114,5 118,5 120,2 123,0 113,1 112,2 109,3 110,3 111,4	66,5 67,5 135,7 96,9 82,8 11,4 80,4 106,2 96,2 105,3 111,6 137,0
1985	01 106,5 02 98,2 03 98,9 04 :	106,4 98,2 98,8 :	109,7 97,0 101,2 107,0	106,5 101,1 98,8 106,0	103,7 101,6 95,3 :	105,4 101,0 104,6 103,1	111,3 102,0 115,9 108,4	103,2 90,0 102,7 110,0	105,1 89,5 93,3 101,0	600,0 150,0 180,6 154,7	101,6 88,9 83,0 81,4	118,8 117,2 101,8 104,9

KASEIN UND KASEINATE
HERGESTELLT IN DEN MOLKEREIENCASEINS AND CASEINATES
OBTAINED IN DAIRIESCASEINE ET CASEINATES
PRODUITES PAR LES LAITERIES

I	I	I	I	I	I	I	I	I	I	I	I	I	I	I
I	I	I	I	I	I	I	I	I	I	I	I	I	I	I
	EUR-10	EUR-9	BR DEUTSCH- LAND	FRANCE	ITALIA	NEDER- LAND	BELGIE BELGIE	LUXEM- BOURG	UNITED KINGDOM	IRELAND	DANMARK	HELLAS		
	1000 TONNEN				1000 M. TONS								1000 TONNES	
1981	64,1	64,1	15,7	29,5	-	S	-	-	S	14,5	4,4	-		
1982	83,1	83,1	17,0	40,1	-	S	-	-	S	19,5	6,5	-		
1983	95,8	95,8	21,4	38,7	-	S	-	-	S	24,4	11,3	-		
1984	97,7	97,7	20,4	45,5	-	S	-	-	S	20,0	11,8	-		
1983	I 18,0 II 29,8 III 26,9 IV 21,1	18,0 29,8 26,9 21,1	5,0 6,2 5,3 4,9	8,6 12,7 8,6 8,8	- - - -	S S S S	- - - -	- - - -	S S S S	2,1 8,4 9,8 4,1	2,3 2,5 3,2 3,3	- - - -		
1984	I 22,1 II 29,7 III 24,5 IV 21,4	22,1 29,7 24,5 21,4	5,5 5,6 4,8 4,5	12,0 13,4 9,5 10,6	- - - -	S S S S	- - - -	- - - -	S S S S	1,5 7,4 7,7 3,4	3,1 3,3 2,5 2,9	- - - -		
1985	I 20,3	20,3	4,3	10,1	-	S	-	-	S	2,7	3,2	-		
1983	01 5,2 02 5,1 03 7,7 04 9,5 05 10,5 06 9,8 07 9,6 08 8,5 09 8,8 10 8,1 11 7,1 12 5,9	5,2 5,1 7,7 9,5 10,5 9,8 9,6 8,5 8,8 8,1 7,1 5,9	1,6 1,5 1,9 2,1 2,2 1,9 1,8 1,7 1,8 1,5 1,5 1,9	2,9 2,5 3,2 3,9 4,4 4,4 3,6 2,7 2,3 3,1 2,9 2,8	- - - - - - - - - - - -	S S S S S S S S S S S S	- - - - - - - - - - - -	- - - - - - - - - - - -	S S S S S S S S S S S S	- 0,4 1,7 2,7 3,0 2,7 3,2 3,0 3,6 2,4 1,6 0,1	0,7 0,7 0,9 0,8 0,9 0,8 1,0 1,1 1,1 1,1 1,1	- - - - - - - - - - - -		
1984	01 7,3 02 7,0 03 7,8 04 8,5 05 11,0 06 10,2 07 9,1 08 8,1 09 7,3 10 7,9 11 6,9 12 6,7	7,3 7,0 7,8 8,5 11,0 10,2 9,1 8,1 7,3 7,9 6,9 6,7	1,9 1,8 1,8 1,8 2,1 1,7 1,6 1,7 1,5 1,5 1,4 1,7	4,3 3,8 3,9 4,0 4,9 4,5 4,1 2,8 2,6 3,3 3,5 3,8	- - - - - - - - - - - -	S S S S S S S S S S S S	- - - - - - - - - - - -	- - - - - - - - - - - -	S S S S S S S S S S S S	- 0,6 0,9 1,6 3,0 2,8 2,4 2,8 2,5 2,3 1,1 -	1,1 0,8 1,2 1,1 1,0 1,2 1,0 0,8 0,7 0,8 0,9 1,2	- - - - - - - - - - - -		
1985	01 5,6 02 6,2 03 8,5 04 :	5,6 6,2 8,5 :	1,4 1,4 1,5 1,7	3,0 3,0 4,1 4,6	- - - :	S S S S	- - - -	- - - -	S S S S	- 0,7 2,0 3,9	1,2 1,1 0,9 1,2	- - - -		
	GLEICHER ZEITRAUM DES VORJAHRES = 100				SAME PERIOD OF THE PREVIOUS YEAR = 100								MEME PERIODE DE L'ANNEE PRECEDENTE = 100	
1981	:	80,5	81,4	74,8	100,0	:	100,0	100,0	:	87,9	97,8	:		
1982	:	129,7	108,4	135,9	100,0	:	100,0	100,0	:	134,5	147,7	100,0		
1983	:	115,2	125,5	96,5	100,0	:	100,0	100,0	:	125,1	173,8	100,0		
1984	:	102,1	95,7	117,6	100,0	:	100,0	100,0	:	82,0	104,4	100,0		
1983	I 135,2 II 113,0 III 111,0 IV 109,7	135,2 113,0 111,0 109,7	151,0 127,5 80,4 110,5	119,4 100,0 80,4 92,6	100,0 100,0 100,0 100,0	:	100,0 100,0 100,0 100,0	100,0 100,0 100,0 100,0	:	150,0 116,7 132,4 117,1	164,3 156,2 188,2 183,3	100,0 100,0 100,0 100,0		
1984	I 123,1 II 99,8 III 91,1 IV 101,3	123,1 99,8 91,1 101,3	111,0 90,9 90,8 91,4	139,5 105,5 110,5 120,5	100,0 100,0 100,0 100,0	:	100,0 100,0 100,0 100,0	100,0 100,0 100,0 100,0	:	71,4 88,1 78,6 82,9	134,8 132,0 72,1 87,9	100,0 100,0 100,0 100,0		
1985	I 91,8	91,8	78,0	84,2	100,0	:	100,0	100,0	:	180,0	103,2	100,0		
1983	01 143,2 02 121,8 03 140,1 04 122,4 05 113,5 06 104,7 07 112,0 08 101,7 09 120,7 10 102,9 11 117,4 12 111,1	143,2 121,8 140,1 122,4 113,5 104,7 112,0 101,7 120,7 102,9 117,4 111,1	155,3 151,7 146,9 144,4 125,6 114,8 114,5 108,7 139,9 101,7 111,4 118,0	131,8 108,7 118,5 102,6 97,8 100,0 87,8 75,0 76,7 93,9 90,6 93,3	100,0 100,0 100,0 100,0 100,0 100,0 100,0 100,0 100,0 100,0 100,0 100,0	:	100,0 100,0 100,0 100,0 100,0 100,0 100,0 100,0 100,0 100,0 100,0 100,0	100,0 100,0 100,0 100,0 100,0 100,0 100,0 100,0 100,0 100,0 100,0 100,0	:	100,0 100,0 170,0 135,0 125,0 96,4 133,3 115,4 150,0 96,0 177,8 100,0	175,0 140,0 180,0 160,0 150,0 160,0 200,0 183,3 183,3 183,3 183,3 183,3	100,0 100,0 100,0 100,0 100,0 100,0 100,0 100,0 100,0 100,0 100,0 100,0		
1984	01 140,1 02 137,7 03 101,8 04 89,9 05 104,3 06 104,5 07 95,3 08 94,6 09 83,1 10 97,3 11 96,2 12 113,0	140,1 137,7 101,8 89,9 104,3 104,5 95,3 94,6 83,1 97,3 96,2 113,0	117,8 121,6 96,6 87,6 93,5 91,4 91,8 94,6 84,3 106,5 88,9 87,5	148,3 152,0 121,9 102,6 111,4 102,3 113,9 103,7 113,0 106,5 120,7 135,7	100,0 100,0 100,0 100,0 100,0 100,0 100,0 100,0 100,0 100,0 100,0 100,0	:	100,0 100,0 100,0 100,0 100,0 100,0 100,0 100,0 100,0 100,0 100,0 100,0	100,0 100,0 100,0 100,0 100,0 100,0 100,0 100,0 100,0 100,0 100,0 100,0	:	100,0 150,0 52,9 59,3 100,0 103,7 75,0 93,3 69,4 95,8 68,8 0,0	157,1 114,3 133,3 137,5 111,1 150,0 100,0 72,7 63,6 72,7 81,8 109,1	100,0 100,0 100,0 100,0 100,0 100,0 100,0 100,0 100,0 100,0 100,0 100,0		
1985	01 76,6 02 87,8 03 109,6 04 :	76,6 87,8 109,6 :	73,3 75,0 85,8 95,6	69,8 78,9 105,1 115,0	100,0 100,0 100,0 :	:	100,0 100,0 100,0 100,0	100,0 100,0 100,0 100,0	:	100,0 116,7 222,2 243,8	109,1 137,5 75,0 109,1	100,0 100,0 100,0 100,0		

MAGERMILCHPULVER
BESTAENDE

SKIMMED-MILK POWDER
STOCKS

LAIT ECREME EN POWDRE
STOCKS

	I	I	I	I	I	I	I	I	I	I	I	I	I
	EUR-10	EUR-9	BR DEUTSCH- LAND	FRANCE	ITALIA	NEDER- LAND	BELGIE BELGIE	LUXEM- BOURG	UNITED KINGDOM	IRELAND	DANMARK	HELLAS	
	1000 TONNEN												
	1000 M.TONS												
	1000 TONNES												
1981	278,9	278,9	204,2	28,1	0,4	-	5,3	-	29,8	7,0	4,1	-	
1982	576,3	576,3	351,9	39,3	-	1,7	4,8	-	104,0	65,5	9,2	-	
1983	982,9	982,9	427,4	28,9	50,0	56,4	16,3	0,8	184,2	127,0	31,9	-	
1984	617,4	617,4	406,7	3,4	2,0	19,3	6,8	-	91,4	71,1	16,6	-	
1983	I 648,4	648,4	393,9	29,6	10,0	13,7	3,9	-	114,7	68,5	14,0	-	
	II 888,5	888,5	513,6	44,1	3,1	36,7	13,8	0,8	138,4	107,2	30,7	-	
	III 1031,0	1031,0	472,0	41,1	50,0	55,9	18,1	0,8	214,5	136,5	42,0	-	
	IV 982,9	982,9	487,4	28,9	50,0	56,4	16,3	0,8	184,2	127,0	31,9	-	
1984	I 881,0	881,0	485,3	20,3	50,0	48,6	10,1	0,8	162,6	75,6	27,7	-	
	II 956,4	956,4	553,5	20,3	50,0	40,6	10,5	0,8	171,7	81,5	27,6	-	
	III 872,8	872,8	518,8	18,7	41,1	31,5	9,9	0,7	148,8	81,9	21,3	-	
	IV 617,4	617,4	406,7	3,4	2,0	19,3	6,8	-	91,4	71,1	16,6	-	
1985	I 405,5	405,5	327,6	-	-	10,4	0,1	-	42,6	20,6	4,1	-	
1983	01 598,7	598,7	365,9	37,7	5,1	4,6	4,7	-	104,9	65,4	10,3	-	
	02 619,0	619,0	376,7	35,6	9,9	7,1	4,2	-	108,3	65,4	11,8	-	
	03 648,4	648,4	393,9	29,6	10,0	13,7	3,9	-	114,7	68,5	14,0	-	
	04 713,4	713,4	434,6	30,2	7,9	21,4	4,0	0,1	119,2	78,7	17,4	-	
	05 796,1	796,1	480,6	32,1	4,7	30,0	7,3	0,7	128,2	88,7	23,7	-	
	06 888,5	888,5	513,6	44,1	3,1	36,7	13,8	0,8	138,4	107,2	30,7	-	
	07 961,4	961,4	538,1	48,6	0,5	44,2	17,5	0,8	145,9	129,7	36,1	-	
	08 984,3	984,3	512,5	48,5	-	53,0	18,1	0,8	172,1	138,6	40,7	-	
	09 1031,0	1031,0	472,0	41,1	50,0	55,9	18,1	0,8	214,5	136,5	42,0	-	
	10 1040,6	1040,6	481,3	36,9	50,0	56,4	17,1	0,8	220,2	136,2	41,7	-	
	11 1008,1	1008,1	481,5	30,8	50,0	56,4	17,0	0,8	204,8	134,5	32,2	-	
	12 982,9	982,9	487,4	28,9	50,0	56,4	16,3	0,8	184,2	127,0	31,9	-	
1984	01 955,3	955,3	500,7	25,4	50,0	56,3	10,7	0,8	159,8	122,1	29,5	-	
	02 929,3	929,3	496,2	22,6	50,0	55,8	10,1	0,8	154,3	110,3	29,1	-	
	03 881,0	881,0	485,3	20,3	50,0	48,6	10,1	0,8	162,6	75,6	27,7	-	
	04 890,3	890,3	497,0	20,3	50,0	48,6	10,1	0,8	168,1	67,8	27,6	-	
	05 910,7	910,7	518,8	20,4	50,0	37,3	9,9	0,8	169,3	76,5	27,6	-	
	06 956,4	956,4	553,5	20,3	50,0	40,6	10,5	0,8	171,7	81,5	27,6	-	
	07 963,3	963,3	556,2	20,2	48,0	42,3	10,1	0,8	175,9	82,2	27,5	-	
	08 956,6	956,6	571,6	20,2	41,1	38,8	10,2	0,8	165,1	82,2	26,7	-	
	09 872,8	872,8	518,8	18,7	41,1	31,5	9,9	0,7	148,8	81,9	21,3	-	
	10 816,2	816,2	502,1	11,2	35,8	31,1	9,1	0,7	123,2	81,2	18,8	-	
	11 689,0	689,0	426,8	4,6	29,5	21,5	6,9	0,3	103,6	70,0	16,6	-	
	12 617,4	617,4	406,7	3,4	2,0	19,3	6,8	-	91,4	71,1	16,6	-	
1985	01 588,4	588,4	413,3	2,5	0,1	19,2	5,1	-	65,5	67,3	15,4	-	
	02 467,1	467,1	330,8	1,4	-	10,9	2,4	-	61,2	48,4	12,1	-	
	03 405,5	405,5	327,6	-	-	10,4	0,1	-	42,6	20,6	4,1	-	
	04 342,1	342,1	279,1	-	-	4,6	0,1	-	36,5	18,9	2,8	-	
	05 333,5	333,5	286,3	-	-	4,6	0,1	-	35,5	2,9	4,1	-	
	GLEICHER ZEITRAUM DES VORJAHRES = 100												
	SAME PERIOD OF THE PREVIOUS YEAR = 100												
	MEME PERIODE DE L'ANNEE PRECEDENTE = 100												
1981	:	121,4	134,3	287,7	0,6	100,0	62,8	0,0	1173,1	1714,2	100,0	:	
1982	206,6	206,6	172,4	139,9	0,0	100,0	89,8	100,0	348,5	933,7	223,0	100,0	
1983	170,6	170,6	138,5	73,4	100,0	337,3	339,7	100,0	177,2	194,1	347,3	100,0	
1984	62,8	62,8	83,5	11,9	4,1	34,2	41,9	0,0	49,6	55,9	51,9	100,0	
1983	I 238,9	238,9	198,5	109,4	4693,0	100,0	258,7	100,0	346,0	1367,9	232,2	100,0	
	II 224,2	224,2	184,5	142,8	100,0	100,0	395,0	100,0	330,2	301,5	510,0	100,0	
	III 181,8	181,8	126,8	96,7	100,0	4715,2	326,0	100,0	273,1	224,5	566,5	100,0	
	IV 170,6	170,6	138,5	73,4	100,0	337,3	339,7	100,0	177,2	194,1	347,3	100,0	
1984	I 135,9	135,9	123,2	68,4	500,2	353,7	261,0	100,0	141,7	110,3	197,9	100,0	
	II 107,6	107,6	107,8	46,0	1613,9	110,6	75,9	100,0	124,0	76,0	89,8	100,0	
	III 84,7	84,7	109,9	45,4	82,1	56,4	54,9	84,8	69,4	60,0	50,9	100,0	
	IV 62,8	62,8	83,5	11,9	4,1	34,2	41,9	0,0	49,6	55,9	51,9	100,0	
1985	I 46,0	46,0	67,5	0,0	0,0	21,3	1,4	0,0	26,2	27,2	15,0	100,0	
1983	01 215,6	215,6	182,0	134,3	1644,7	100,0	88,4	100,0	349,7	932,4	173,0	100,0	
	02 227,0	227,0	189,4	130,8	3178,9	100,0	95,1	100,0	351,2	1304,6	195,3	100,0	
	03 238,9	238,9	198,5	109,4	4693,0	100,0	258,7	100,0	346,0	1367,9	232,2	100,0	
	04 251,3	251,3	214,8	111,4	12612,7	100,0	263,7	100,0	340,8	660,5	288,3	100,0	
	05 258,7	258,7	226,5	115,6	100,0	100,0	488,4	100,0	340,2	392,9	393,3	100,0	
	06 224,2	224,2	184,5	142,8	100,0	100,0	395,0	100,0	330,2	301,5	510,0	100,0	
	07 202,6	202,6	164,4	128,3	100,0	100,0	459,6	100,0	278,8	264,3	880,3	100,0	
	08 179,3	179,3	139,4	114,4	100,0	100,0	367,5	100,0	261,0	224,9	633,4	100,0	
	09 181,8	181,8	126,8	96,7	100,0	44715,2	326,0	100,0	273,1	224,5	566,5	100,0	
	10 182,4	182,4	134,8	86,7	100,0	32253,7	356,2	100,0	237,6	210,8	478,7	100,0	
	11 176,0	176,0	136,8	75,4	100,0	7099,9	354,1	100,0	204,8	205,9	356,0	100,0	
	12 170,6	170,6	138,5	73,4	100,0	337,3	339,7	100,0	177,2	194,1	347,3	100,0	
1984	01 159,6	159,6	136,9	67,2	971,3	1213,8	225,9	100,0	152,2	186,8	287,3	100,0	
	02 150,1	150,1	131,7	63,6	502,5	786,3	239,4	100,0	142,4	168,8	247,4	100,0	
	03 135,9	135,9	123,2	68,4	500,2	353,7	261,0	100,0	141,7	110,3	197,9	100,0	
	04 124,8	124,8	114,4	67,3	629,2	227,2	256,1	660,0	141,0	86,2	158,9	100,0	
	05 114,4	114,4	108,0	63,5	1053,5	124,3	135,5	113,8	132,1	86,3	116,5	100,0	
	06 107,6	107,6	107,8	46,0	1613,9	110,6	75,9	100,0	124,0	76,0	89,8	100,0	
	07 100,2	100,2	103,4	41,6	10105,3	95,6	57,9	100,0	120,6	63,4	76,3	100,0	
	08 97,2	97,2	111,5	41,7	100,0	73,1	56,2	100,0	96,0	59,3	65,5	100,0	
	09 84,7	84,7	109,9	45,4	82,1	56,4	54,9	84,8	69,4	60,0	50,9	100,0	
	10 78,4	78,4	104,3	30,3	73,5	35,2	35,0	84,7	56,9	59,6	45,2	100,0	
	11 68,4	68,4	88,6	15,7	59,0	38,0	40,6	36,6	50,6	58,8	51,6	100,0	
	12 62,8	62,8	83,5	11,9	4,1	34,2	41,9	0,0	49,6	55,9	51,9	100,0	
1985	01 61,6	61,6	82,5	9,8	0,1	34,1	47,9	0,0	41,0	55,1	52,1	100,0	
	02 50,3	50,3	66,7	6,2	0,0	19,5	23,3	0,0	39,7	43,9	41,4	100,0	
	03 46,0	46,0	67,5	0,0									

BUTTER BESTAENDE		BUTTER STOCKS										BEURRE STOCKS		
I	I	I	I	I	I	I	I	I	I	I	I	I	I	I
I	EUR-10	EUR-9	BR DEUTSCH- LAND	FRANCE	ITALIA	NEDER- LAND	BELGIE BELGIE	LUXEM- BOURG	UNITED KINGDOM	IRELAND	DANMARK	HELLAS	I	I
1000 TONNEN	1000 M.TONS										1000 TONNES			
1981	147,2	147,2	42,4	26,3	0,3	41,0	8,7	0,5	18,0	7,3	2,6	-	-	-
1982	305,7	305,7	83,4	60,3	0,4	93,0	6,6	0,5	35,0	20,3	6,3	-	-	-
1983	853,4	853,4	267,5	172,3	2,2	192,3	26,3	0,9	117,7	59,3	14,8	-	-	-
1984	948,9	948,9	375,0	126,5	1,1	180,1	20,4	0,9	156,2	80,5	8,4	-	-	-
1983	I	339,7	339,7	123,0	72,4	0,8	76,8	4,7	0,3	28,9	24,1	8,7	-	-
	II	647,7	647,7	216,8	157,1	1,4	129,4	20,6	1,0	71,1	35,1	15,3	-	-
	III	867,2	867,2	272,8	179,3	2,3	199,7	29,4	1,4	113,8	50,7	17,7	-	-
	IV	853,4	853,4	267,5	172,3	2,2	192,3	26,3	0,9	117,7	59,3	14,8	-	-
1984	I	907,4	907,4	295,9	187,8	1,8	191,7	28,7	0,8	119,8	67,4	13,4	-	-
	II	1146,4	1146,4	384,8	232,2	1,9	228,5	32,6	1,2	171,7	79,3	14,2	-	-
	III	1254,0	1254,0	430,0	233,7	2,8	257,6	33,9	1,3	190,7	86,9	16,8	-	-
	IV	948,9	948,9	375,0	126,5	1,1	180,1	20,4	0,9	156,2	80,5	8,4	-	-
1985	I	890,1	890,1	372,0	104,7	0,9	183,3	6,5	1,1	140,1	69,9	11,7	-	-
1983	01	328,7	328,7	105,2	67,8	0,2	90,2	6,4	0,5	31,9	19,7	6,8	-	-
	02	345,5	345,5	119,3	74,6	0,1	84,3	6,7	0,7	29,6	22,5	7,6	-	-
	03	339,7	339,7	123,0	72,4	0,8	76,8	4,7	0,3	28,9	24,1	8,7	-	-
	04	402,1	402,1	153,7	94,4	1,1	73,2	7,9	0,5	36,4	24,5	10,4	-	-
	05	522,2	522,2	179,4	128,4	1,4	105,1	15,6	0,8	49,6	28,6	13,3	-	-
	06	647,7	647,7	216,8	157,1	1,4	129,4	20,6	1,0	71,1	35,1	15,3	-	-
	07	746,3	746,3	248,0	173,7	1,6	150,9	25,6	1,3	84,8	43,5	16,8	-	-
	08	811,9	811,9	260,4	182,8	1,6	174,4	28,8	1,4	98,6	45,4	18,6	-	-
	09	867,2	867,2	272,8	179,3	2,3	199,7	29,4	1,4	113,8	50,7	17,7	-	-
	10	880,7	880,7	276,5	176,3	2,3	203,0	28,2	1,2	119,7	56,2	17,2	-	-
	11	869,9	869,9	270,2	174,3	2,2	201,1	27,5	1,1	117,9	59,8	15,9	-	-
	12	853,4	853,4	267,5	172,3	2,2	192,3	26,3	0,9	117,7	59,3	14,8	-	-
1984	01	857,0	857,0	276,0	175,9	1,4	186,8	24,9	1,0	118,5	58,0	14,4	-	-
	02	886,0	886,0	290,1	180,2	1,6	193,4	25,6	0,9	120,1	59,7	14,3	-	-
	03	907,4	907,4	295,9	187,8	1,8	191,7	28,7	0,8	119,8	67,4	13,4	-	-
	04	959,0	959,0	319,9	196,6	1,7	186,2	29,3	0,6	135,1	76,1	13,4	-	-
	05	1058,2	1058,2	353,0	218,8	1,7	211,4	32,1	0,7	149,6	76,8	14,2	-	-
	06	1146,4	1146,4	384,8	232,2	1,9	228,5	32,6	1,2	171,7	79,3	14,2	-	-
	07	1209,9	1209,9	402,9	246,0	2,3	241,4	36,4	1,4	183,5	81,6	14,4	-	-
	08	1251,3	1251,3	421,8	245,9	2,8	255,0	36,5	1,3	189,3	83,1	15,7	-	-
	09	1254,0	1254,0	430,0	233,7	2,8	257,6	33,9	1,3	190,7	86,9	16,8	-	-
	10	1218,0	1218,0	418,7	220,6	2,8	253,4	33,2	1,3	185,9	85,8	16,3	-	-
	11	1051,6	1051,6	394,0	182,1	2,0	190,4	27,5	1,0	163,8	82,0	8,7	-	-
	12	948,9	948,9	375,0	126,5	1,1	180,1	20,4	0,9	156,2	80,5	8,4	-	-
1985	01	910,6	910,6	377,2	109,5	1,0	175,7	16,7	1,1	140,7	77,7	11,0	-	-
	02	880,3	880,3	378,5	102,7	1,0	177,5	9,4	1,1	134,2	66,3	9,7	-	-
	03	890,1	890,1	372,0	104,7	0,9	183,3	6,5	1,1	140,1	69,9	11,7	-	-
	04	953,0	953,0	393,2	107,2	1,3	193,6	10,2	1,0	156,2	76,2	14,2	-	-
	05	1021,6	1021,6	414,1	102,8	1,6	212,5	14,6	1,2	170,4	88,1	16,4	-	-
GLEICHER ZEITRAUM DES VORJAHRES		SAME PERIOD OF THE PREVIOUS YEAR										MEME PERIODE DE L'ANNEE PRECEDENTE		
= 100		= 100										= 100		
1981	:	61,5	32,9	67,8	109,9	139,0	106,3	103,7	75,7	90,1	215,3	:	-	-
1982	207,7	207,7	196,5	228,9	133,2	227,0	75,5	97,8	194,2	277,5	245,2	100,0	-	-
1983	279,1	279,1	320,7	285,7	552,4	206,7	399,5	168,3	336,8	292,4	237,0	100,0	-	-
1984	111,2	111,2	140,2	73,4	51,0	93,6	77,5	100,9	132,7	135,6	56,4	100,0	-	-
1983	I	848,3	848,3	539,3	1901,0	100,0	1515,3	100,0	345,5	100,0	100,0	100,0	-	-
	II	296,1	296,1	269,8	250,1	182,3	295,0	253,7	164,9	501,8	515,5	1212,7	100,0	-
	III	219,7	219,7	233,9	198,0	130,9	190,1	216,0	169,5	254,4	292,3	428,1	100,0	-
	IV	279,1	279,1	320,7	285,7	552,4	206,7	399,5	168,3	336,8	292,4	237,0	100,0	-
1984	I	267,1	267,1	240,6	259,4	240,0	249,5	613,0	276,1	414,7	279,5	153,6	100,0	-
	II	177,0	177,0	177,5	147,8	138,7	176,6	158,5	117,5	241,5	225,7	92,7	100,0	-
	III	144,6	144,6	157,6	130,3	122,1	129,0	115,3	98,9	167,6	171,4	95,0	100,0	-
	IV	111,2	111,2	140,2	73,4	51,0	93,6	77,5	100,9	132,7	135,6	56,4	100,0	-
1985	I	98,1	98,1	125,7	55,8	50,1	95,6	22,6	125,1	117,0	103,7	87,3	100,0	-
1983	01	256,0	256,0	208,4	344,3	74,8	300,1	97,8	102,0	235,2	330,0	508,7	100,0	-
	02	349,9	349,9	280,5	544,2	100,0	351,5	306,2	163,7	295,0	431,7	1465,8	100,0	-
	03	848,3	848,3	539,3	1901,0	100,0	1515,3	100,0	345,5	100,0	100,0	100,0	100,0	-
	04	865,2	865,2	449,1	2332,1	100,0	2582,9	853,1	462,9	844,4	100,0	100,0	100,0	-
	05	501,2	501,2	373,4	580,0	100,0	544,0	374,8	287,1	581,8	1690,3	25638,5	100,0	-
	06	296,1	296,1	269,8	250,1	182,3	295,0	253,7	164,9	501,8	515,5	1212,7	100,0	-
	07	238,0	238,0	232,1	205,2	136,9	220,5	226,4	173,6	337,6	348,9	605,0	100,0	-
	08	218,7	218,7	223,5	202,8	110,7	187,3	219,4	174,5	270,2	300,1	410,0	100,0	-
	09	219,7	219,7	233,9	198,0	130,9	190,1	216,0	169,5	254,4	292,3	428,1	100,0	-
	10	224,8	224,8	246,5	200,5	158,6	197,6	213,7	167,7	246,2	269,5	428,6	100,0	-
	11	236,8	236,8	262,2	223,3	160,8	206,9	232,5	169,7	253,4	264,6	260,0	100,0	-
	12	279,1	279,1	320,7	285,7	552,4	206,7	399,5	168,3	336,8	292,4	237,0	100,0	-
1984	01	260,7	260,7	262,5	259,3	640,0	207,2	390,7	196,1	371,2	294,9	210,5	100,0	-
	02	256,5	256,5	263,1	241,5	1090,0	229,4	384,4	131,9	405,3	265,6	188,4	100,0	-
	03	267,1	267,1	240,6	259,4	240,0	249,5	613,0	276,1	414,7	279,5	153,6	100,0	-
	04	238,5	238,5	208,2	208,3	151,4	254,2	372,1	131,1	371,2	310,9	128,6	100,0	-
	05	202,6	202,6	196,8	170,4	122,6	201,0	206,2	86,4	301,4	268,2	106,6	100,0	-
	06	177,0	177,0	177,5	147,8	138,7	176,6	158,5	117,5	241,5	225,7	92,7	100,0	-
	07	162,1	162,1	162,5	141,6	143,6	160,0	142,2	107,1	216,4	187,5	85,8	100,0	-
	08	154,1	154,1	161,9	134,5	178,3	146,2	126,8	98,7	192,0	182,9	84,1	100,0	-
	09	144,6	144,6	157,6	130,3	122,1	129,0	115,3	98,9	167,6	171,4	95,0	100,0	-
	10	138,3	138,3	151,4	125,1	122,4	124,9	117,6	101,5	155,3	152,7	94,6	100,0	-
	11	120,9	120,9	145,8	104,5	92,3	94,7	100,1	94,3	139,0	137,1	55		

IV

Forsyningsbalancer – Resultater af undersøgelser –
Prognoser

Versorgungsbilanzen – Erhebungsergebnisse –
Vorausschätzungen

Ισοζύγια – Αποτελέσματα ερευνών –
Προβλέψεις

Supply balance-sheets – Survey results –
Forecasts

Bilans d'approvisionnement – Résultats d'enquêtes –
Prévisions

Bilanci d'approvvigionamento – Risultati d'indagine –
Previsioni

Voorzieningsbalansen – Resultaten van enquêtes –
Prognoses



**TIERISCHE ERZEUGUNG
ANIMAL PRODUCTION
PRODUCTION ANIMALE**

5 - 1985

DIE KUHMITLCHAUFNAHME IN DEN EUROPÄISCHEN GEMEINSCHAFTEN

COWS' MILK COLLECTION IN THE EUROPEAN COMMUNITIES

LA COLLECTE DE LAIT DANS LES COMMUNAUTES EUROPEENNES

Version D / E / F

28.6.1985

5 - 1985

Das Kuhmilchaufkommen

Die Monatsangaben für das Kuhmilchaufkommen der Molkereien im Jahre 1984 (die fast sämtliche als Milch verkaufte Mengen erfassen) verdeutlichen die Auswirkungen der im April 1984 in Kraft getretenen Milchquoten.

Das Kuhmilchaufkommen EUR-10: Monatlich kumulierte Zahlen

Jahr	1 000 t	+/- %
1981	96 390	
1982	99 879	3,6
1983	103 677	3,8
1984	101 344	-2,3

Gegenüber 1983 fiel das Kuhmilchaufkommen der Molkereien in der Gemeinschaft im Jahre 1984 um 2,3 % auf 101 344 000 t. Die Lage stellt sich jedoch in den einzelnen Mitgliedstaaten unterschiedlich dar: Die Veränderungsrate geht von -6,2 % im Vereinigten Königreich bis zu +4,6 % in Irland. Diese Differenzen sind auf die unterschiedliche Quotenzuteilung zurückzuführen. Es ist zu beobachten, dass die Milcherzeuger der EG-Mitgliedstaaten dort, wo der Quotenumfang die Möglichkeit zu einer Steigerung der Anlieferungen bietet, ihre Anlieferungen auch derzeit gesteigert haben. Nur Griechenland, wo die Milchanlieferungen um 3,6 % zurückgingen, macht hier eine Ausnahme.

Die monatlichen Angaben über das Milchaufkommen in Italien basieren auf den Meldungen einer Reihe von Milcherzeugern. Jüngste Verbesserungen an den Hochrechnungsverfahren zogen eine grössere Ueberarbeitung der betreffenden Reihen nach sich, was eine bessere Uebereinstimmung mit den endgültigen Zahlen zur Folge haben wird.

Auf Grund von Unterschieden in der Definition des "Milchaufkommens", die von EUROSTAT verwendet wird, und der Definition der "Milchanlieferung", die zur Festlegung der Milchquote dient, ist es nicht möglich, einen Vergleich zwischen dem Zahlenmaterial für das Milchaufkommen und den Milchquoten herzustellen. EUROSTAT-Schätzungen zufolge beliefen sich die Milchanlieferungen in der Gemeinschaft im Zeitraum April 1984/März 1985 auf 99 050 000 t, sie liegen damit um rund 390 000 t (0,4 %) unter den Milchquoten.

Kuhschlachtungen EUR-10: Monatlich kumulierte Zahlen

Jahr	1 000 Tiere	+/- %
1981	7 365	
1982	6 773	- 8,0
1983	6 819	0,7
1984	7 847	15,1

Die Zahl der Kuhschlachtungen lag 1984 um 15,1 % über dem Vorjahr. Dies ist auf zusätzliche Schlachtungen von 1 028 000 Kühen zurückzuführen. Auch die Färsen- und

Kälberschlachtungen nahmen erheblich zu. Die gestiegenen Kuhschlachtungen schlugen sich in einer 3,4 %igen Abnahme des Milchkuhbestandes (881 000 Tiere) von Dezember 1983 bis Dezember 1984 nieder. Die Anpassung der Milcherzeugung bzw. der Milchanlieferung an die Quoten erfolgte also teilweise über eine Reduzierung der Milchkuhherden, die wahrscheinlich höher ausfiel, als zum Zeitpunkt der Einführung der Milchquoten erwartet werden konnte. Die Zahlen für die Schlachtungen Anfang 1985 scheinen darauf hinzudeuten, dass diese Entwicklung - wenn auch abgeschwächt - in den meisten Ländern anhält.

Butter und Magermilchpulver

Magermilchpulvererzeugung EUR-10:
Monatlich kumulierte Zahlen

Jahr	1 000 t	+/- %
1981	2 050,0	
1982	2 210,2	7,8
1983	2 443,8	10,6
1984	2 040,5	-16,5

Molkereibuttererzeugung EUR-10:
Monatlich kumulierte Zahlen

Jahr	1 000 t	+/- %
1981	1 843,7	
1982	2 014,1	9,2
1983	2 221,7	10,3
1984	2 056,7	-7,4

Die Buttererzeugung nahm 1984 (auf der Grundlage der monatlich kumulierten Zahlen) um 7,4 % oder 165 000 t ab. Für 1985 weisen die Wochenzahlen der Buttererzeugung im Zeitraum Januar/April eine Abnahme um 15,7 % aus. Obwohl es sich dabei um einen wesentlichen und willkommenen Erzeugungsrückgang handelt, reicht dieser noch nicht aus, da die Erzeugung im Jahre 1983 (letztes Jahr, für das Versorgungsbilanzen vorliegen) den Verbrauch der Haushalte um 47 % überstieg und die Lagerbestände seit März 1985 wieder anwachsen. Die Ende 1984 erzielte Bestandsverringerung war auf den Verkauf von Altbutterbeständen an die UdSSR und die Weihnachtsbutteraktion zurückzuführen.

Die Magermilchpulvererzeugung fiel 1984 um 16,5 % oder 403 000 t. In den ersten vier Monaten des Jahres 1985 weisen die Wochenzahlen eine Abnahme um 21 % aus. Der Effekt dieser Abnahme, kombiniert mit dem Effekt verschiedener anderer Aktionen, mit denen hauptsächlich der Einsatz von Magermilchpulver als Tierfutter gefördert wurde, schlägt sich in der Graphik nieder: Die Lagerbestände Ende 1983 in Höhe von 982 000 t fielen über 617 400 t Ende 1984 schliesslich auf 342 100 t Ende April 1985.

Collection of cows' milk

The monthly data on the quantity of cows' milk collected by dairies in 1984 (which account for almost all the milk sold as such) show clearly the effect of the milk quota which came into force in April 1984.

Collection of cows' milk, EUR-10. Monthly cumulated figures

	1 000 t	+/- %
1981	96 390	
1982	99 879	3.6
1983	103 677	3.8
1984	101 344	-2.3

Compared with 1983 the quantity of cows' milk collected by dairies in the Community fell by 2.3% to a total of 101 344 000 t in 1984. However, the picture is by no means the same in each Member State: the rate of change vary from -6.2% in the United Kingdom to +4.6% in Ireland, these differences being attributable to the differences in the allocation of quotas. It is thus interesting to note that the milk producers of EEC Member States in which the size of the quota has given the possibility for an increase in deliveries have actually increased their deliveries. The exception is Greece, where milk deliveries fell by 3.6%.

The monthly data on milk collected in Italy are based on information supplied by a certain number of milk producers. Recent improvements in the grossing up methods involved a major revision of these series, which will now fit better with final figures.

Due to differences in definitions of milk collections as published by EUROSTAT and the milk delivered as drawn up according to milk quota legislation it is not possible to make a comparison between statistics on milk collected and the milk quota. However, EUROSTAT estimates that milk deliveries in the Community in the period April 1984 to March 1985 amounted to 99 050 000 t or around 390 000 t (0.4%) less than the milk quota.

Slaughterings of cows, EUR-10. Monthly cumulated figures

	1 000 head	+/- %
1981	7 365	
1982	6 773	-8.0
1983	6 819	0.7
1984	7 847	15.1

The number of cows slaughtered in 1984 was up 15.1% on the previous year corresponding to additional slaughterings of 1 028 000 cows. There was also a substantial increase in the slaughterings of heifers and calves. The increase in slaughterings of cows is reflected in the decrease in the dairy cow population of 3.4% or 881 000 head between December 1983 and December 1984. The adjustment of the milk production and consequently of milk deliveries to the milk quota has therefore partly been carried out by a depletion of the milk producing stocks, a reduction which is probably higher than could be expected at the time of the introduction of the milk quota. Slaughtering figures for the beginning of 1985 seem to suggest that for most countries this trend is continuing, although at a lower level.

Production of butter and skimmed milk powder

Production of skimmed milk powder,
EUR-10. Monthly cumulated figures

	1 000 t	+/- %
1981	2050.0	
1982	2210.2	7.8
1983	2443.8	10.6
1984	2040.5	-16.5

Production of butter in dairies,
EUR-10. Monthly cumulated figures

	1 000 t	+/- %
1981	1843.7	
1982	2014.1	9.2
1983	2221.7	10.3
1984	2056.7	-7.4

The production of butter decreased in 1984 by 7.4% (based on cumulated monthly figures), i.e. 165 000 t. For 1985, the weekly statistics on the production of butter show a decrease of 15.7% for the period January to April. Although substantial, and welcome, this reduction still seems to be insufficient, as in 1983 (latest year for which supply balance sheets are available) production exceeded domestic consumption by 47% and as stocks are again on the increase since March 1985. The reduction in stocks obtained at the end of 1984 was due to the sale of old butter stocks to the USSR and to the Christmas Butter Action.

The production of skimmed milk powder dropped by 16.5% in 1984, i.e. 403 000 tonnes. In the first four months of 1985, weekly statistics show a decrease of 21%. The effect of this reduction, combined with that of different actions, mainly to encourage the use of skimmed milk powder in animal feed, is shown in the graph: the stocks which amounted to 982 000 tonnes at end 1983 dropped to 617 400 tonnes at the end of 1984 and reached 342 100 tonnes at the end of April 1985.

Collecte de lait de vache

Les données mensuelles sur les quantités de lait de vache collectées par les laiteries en 1984 (qui représentent la presque totalité du lait vendu en tant que tel) montrent clairement les conséquences de l'introduction des quotas laitiers en avril 1984.

Collecte de lait de vaches, EUR-10. Chiffres mensuels cumulés.

	1 000 t	+/- %
1981	96 390	
1982	99 879	3,6
1983	103 677	3,8
1984	101 344	-2,3

La quantité de lait de vache collectée par les laiteries dans la Communauté a diminué de 2,3 % par rapport à 1983 et représentait 101 344 000 t en 1984. Toutefois, la situation n'est nullement la même dans chaque Etat membre : le taux de variation va de -6,2 % au Royaume-Uni à +4,6 % en Irlande, ces variations étant dues aux différences dans la répartition des quotas. Il est donc intéressant de noter que dans les Etats membres où les quotas permettaient une augmentation des livraisons les producteurs laitiers les ont effectivement accrues, à l'exception de la Grèce où celles-ci ont diminué de 3,6 %.

Les données mensuelles sur le lait collecté en Italie sont fondées sur des informations fournies par un certain nombre de producteurs laitiers. Des améliorations apportées récemment aux méthodes de report à l'univers ont occasionné une importante révision de ces séries qui concordent mieux, maintenant, avec les chiffres définitifs.

En raison de différences existant entre la définition de la collecte de lait, telle qu'EUROSTAT la publie, et celle des livraisons de lait, telles qu'elles sont arrêtées par la législation sur les quotas laitiers, il n'est pas possible de comparer les statistiques sur la collecte de lait et celles sur les quotas laitiers. EUROSTAT estime toutefois qu'au cours de la période d'avril 1984 à mars 1985, les livraisons de lait dans la Communauté s'élevaient 99 050 000 t, soit 390 000 t environ (0,4 %) de moins que les quotas laitiers.

Abattages de vaches, EUR-10. Chiffres mensuels cumulés.

	1 000 têtes	+/- %
1981	7 365	
1982	6 773	-8,0
1983	6 819	0,7
1984	7 847	15,1

Le nombre de vaches abattues en 1984 a augmenté de 15,1 % par rapport à l'année précédente, soit un surplus d'abattages de 1 028 000 vaches. On a également noté une augmentation importante des abattages de génisses et de veaux. L'augmentation des abattages de vaches se traduit par une diminution du cheptel de vaches laitières de 3,4 %, soit 881 000 unités, entre décembre 1983 et décembre 1984. L'adaptation de la production laitière et, par conséquent, des livraisons de lait aux quotas laitiers a donc été partiellement réalisée par une diminution du cheptel laitier qui est probablement supérieure à celle prévue au moment de l'introduction des quotas laitiers. Les chiffres d'abattages concernant le début de l'année 1985 semblent montrer que dans la plupart des pays, cette tendance se poursuit, quoiqu'à un rythme plus faible.

Production de beurre et de lait en poudre écrémé

Production de lait en poudre écrémé,
EUR-10. Chiffres mensuels cumulés

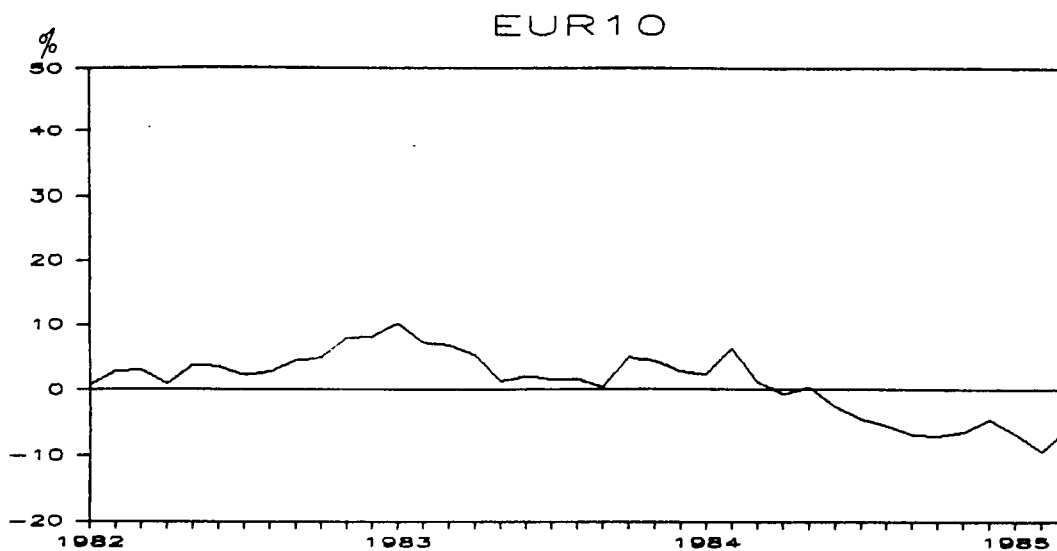
	1 000 t	+/- %
1981	2050,0	
1982	2210,2	7,8
1983	2443,8	10,6
1984	2040,5	-16,5

Production de beurre de laiterie,
EUR-10. Chiffres mensuels cumulés

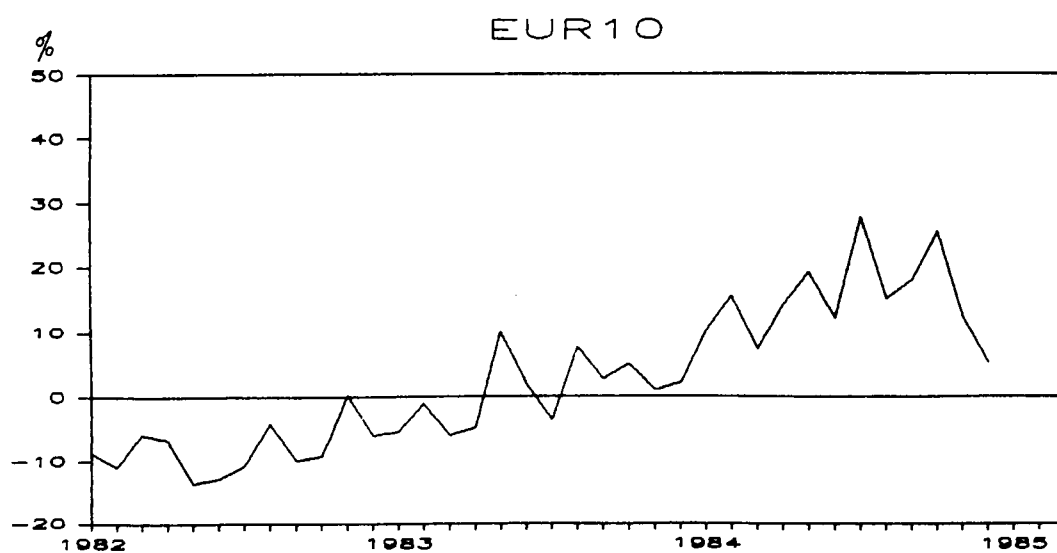
	1 000 t	+/- %
1981	1843,7	
1982	2014,1	9,2
1983	2221,7	10,3
1984	2056,7	-7,4

En 1984, la production de beurre a diminué de 7,4 % (d'après les chiffres mensuels cumulés), soit de 165 000 t. Pour la période janvier à avril 1985, les statistiques hebdomadaires de la production de beurre accusent une diminution de 15,7 %. Même si elle est importante, et bienvenue, cette réduction semble encore insuffisante : en 1983 (dernière année pour laquelle on dispose de bilans d'approvisionnement), la production dépassait la consommation intérieure de 47 % et les stocks augmentent de nouveau depuis mars 1985. La réduction des stocks obtenue à la fin de 1984 résultait de la vente de stocks de beurre anciens à l'URSS et de l'action "Beurre de Noël". La production de lait en poudre écrémé a diminué de 16,5 % en 1985, soit de 403 000 tonnes. Pour les quatre premiers mois de 1985, les statistiques hebdomadaires accusent une diminution de 21 %. Les effets de cette réduction - combinés avec ceux d'autres actions -, dont l'objectif est surtout d'encourager l'utilisation de lait en poudre écrémé dans l'alimentation animale, sont indiqués sur le graphique : les stocks, qui s'élevaient à 982 000 tonnes à la fin de 1983, sont passés à 617 400 tonnes à la fin de 1984 et à 342 100 tonnes à la fin d'avril 1985.

Veränderung der Milchaufnahme im Verhältnis zu n-12
Change in milk collections as compared to n-12
Evolution de la collecte de lait de vache par rapport à n-12



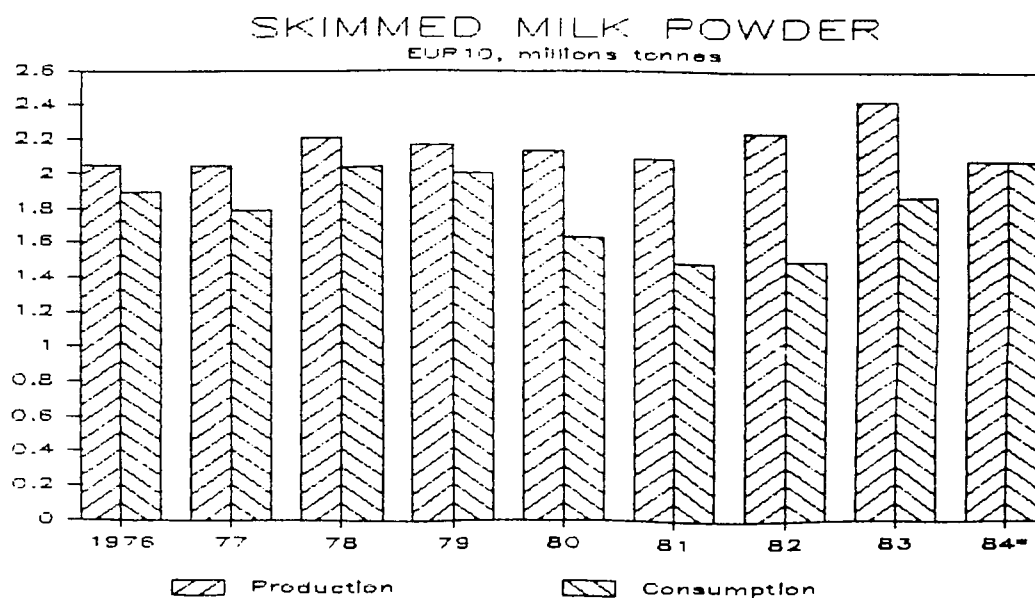
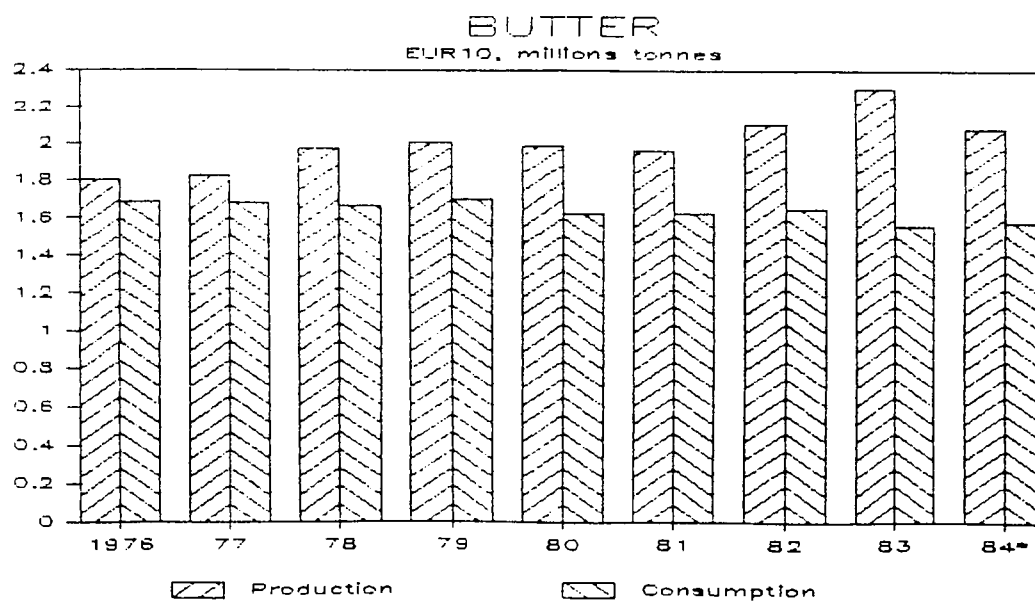
Veränderung der Kuhschlachtungen im Verhältnis zu n-12
Change in slaughterings of cows as compared to n-12
Evolution des abattages de vaches par rapport à n-12

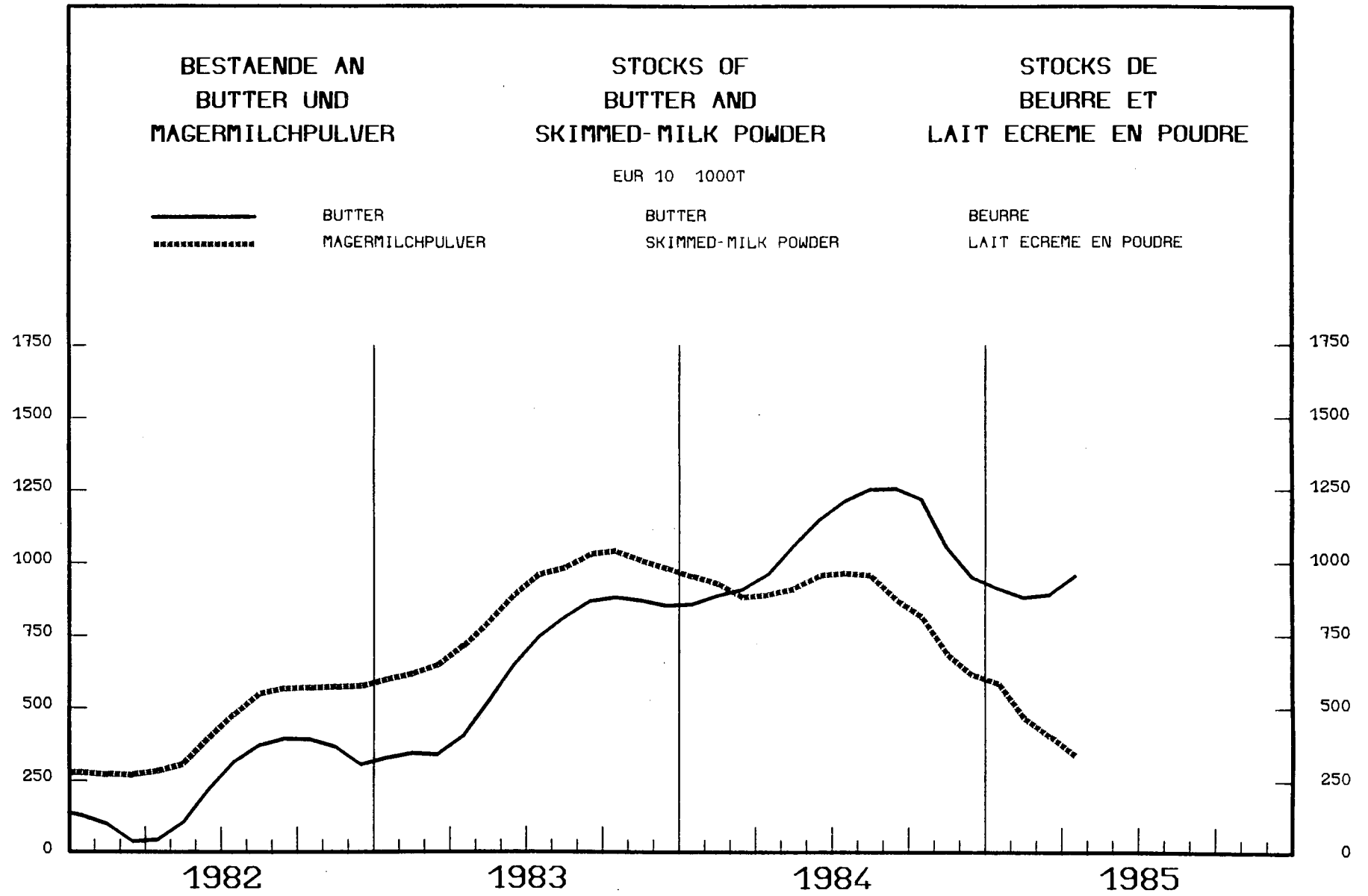


Collection of cows' milk

Year	DEUTSCHLAND		FRANCE		ITALIA		NEDERLAND		BELGIQUE/BELGIE		LUXEMBOURG	
	Collect. (1000t)	+/- % m-12	Collect. (1000t)	+/- % m-12	Collect. (1000t)	+/- % m-12	Collect. (1000t)	+/- % m-12	Collect. (1000t)	+/- % m-12	Collect. (1000t)	+/- % m-12
1981	23032		25057		7803		11856		3121		262	
1982	23670	2.77	25548	2.04	8073	3.45	12488	5.33	3120	-0.03	272	3.69
1983	25176	6.36	26050	1.89	8223	1.87	12881	3.15	3264	4.60	281	3.46
1984	24304	-3.46	26109	0.23	8291	0.82	12415	-3.62	3133	-4.01	293	4.26

Year	UNITED KINGDOM		IRELAND		DANMARK		ELLAS		EUR10	
	Collect. (1000t)	+/- % m-12	Collect. (1000t)	+/- % m-12	Collect. (1000t)	+/- % m-12	Collect. (1000t)	+/- % m-12	Collect. (1000t)	+/- % m-12
1981	15395		4525		4839		499		96390	
1982	16280	5.75	4949	9.35	5017	3.67	444	-11.11	99879	3.62
1983	16801	3.20	5341	7.94	5227	4.19	434	-2.27	103677	3.80
1984	15762	-6.18	5585	4.56	5034	-3.70	418	-3.56	101344	-2.25





Klassifikation af Eurostats publikationer

- 1. Almene statistikker (gråt omslag)**
 1. Almen statistik
 2. Almen regionalstatistik
 3. Statistik over tredjelande
- 2. Nationalregnskaber, finanser og betalingsbalancer (violet omslag)**
 1. Nationalregnskaber
 2. Konti for sektorer
 3. Konti for brancher
 4. Penge- og finansstatistik
 5. Regionalregnskaber og -finansstatistik
 6. Betalingsbalancer
 7. Priser
- 3. Befolkning og sociale forhold (gult omslag)**
 1. Befolkning
 2. Sociale forhold
 3. Uddannelse
 4. Beskæftigelse
 5. Socialsikring
 6. Lønninger og indkomster
- 4. Industri og tjenesteydelser (blåt omslag)**
 1. Industri, almen
 2. Energi
 3. Jern og stål
 4. Transport og tjenesteydelser
- 5. Landbrug, skovbrug og fiskeri (grønt omslag)**
 1. Landbrug, almen
 2. Landbrug, produktion og balancer
 3. Landbrugspriser
 4. Landbrugsregnskaber
 5. Landbrugsstrukturer
 6. Skovbrug
 7. Fiskeri
- 6. Udenrigshandel (rødt omslag)**
 1. Nomenklatur
 2. Fællesskabets udenrigshandel, almen
 3. Samhandelen med udviklingslandene
- 9. Diverse statistikker (brunt omslag)**
 1. Diverse statistikker
 2. Diverse meddelelser

Gliederung der Veröffentlichungen des Eurostat

- 1. Allgemeine Statistik (grauer Umschlag)**
 1. Allgemeine Statistik
 2. Allgemeine Regionalstatistik
 3. Statistik der Drittländer
- 2. Volkswirtschaftliche Gesamtrechnungen, Finanzen und Zahlungsbilanzen (violetter Umschlag)**
 1. Volkswirtschaftliche Gesamtrechnungen
 2. Konten der Sektoren
 3. Konten nach Produktionsbereichen
 4. Geld und Finanzen
 5. Regionalkonten und Finanzen
 6. Zahlungsbilanzen
 7. Preise
- 3. Bevölkerung und soziale Bedingungen (gelber Umschlag)**
 1. Bevölkerung
 2. Soziale Bedingungen
 3. Bildung und Ausbildung
 4. Beschäftigung
 5. Sozialschutz
 6. Löhne und Einkommen
- 4. Industrie und Dienstleistungen (blauer Umschlag)**
 1. Industrie: Allgemeines
 2. Energie
 3. Eisen- und Stahlindustrie
 4. Verkehr und Dienstleistungen
- 5. Land- und Forstwirtschaft, Fischerei (grüner Umschlag)**
 1. Landwirtschaft: Allgemeines
 2. Landwirtschaft: Erzeugung und Bilanzen
 3. Landwirtschaft: Preise
 4. Landwirtschaft: Gesamtrechnungen
 5. Landwirtschaft: Struktur
 6. Forstwirtschaft
 7. Fischerei
- 6. Außenhandel (roter Umschlag)**
 1. Systematiken
 2. Außenhandel der Gemeinschaft: Allgemeines
 3. Außenhandel mit Entwicklungsländern
- 9. Verschiedenes (brauner Umschlag)**
 1. Verschiedene Statistiken
 2. Verschiedene Mitteilungen

Ταξινόμηση των δημοσιεύσεων του Eurostat

- 1. Γενικές στατιστικές (φοιό εξώφυλλο)**
 1. Γενικές στατιστικές
 2. Γενικές περιφερειακές στατιστικές
 3. Στατιστικές των τρίτων χωρών
- 2. Εθνικοί λογαριασμοί, δημοσιονομικά και ισοζύγιο πληρωμών (ιόχρουν εξώφυλλο)**
 1. Εθνικοί λογαριασμοί
 2. Λογαριασμοί κατά τομέα
 3. Λογαριασμοί κατά κλάδο
 4. Νόμισμα και δημοσιονομικά
 5. Περιφερειακοί λογαριασμοί και δημοσιονομικά
 6. Ισοζύγιο πληρωμών
 7. Τιμές
- 3. Πληθυσμός και κοινωνικές συνθήκες (κίτρινο εξώφυλλο)**
 1. Πληθυσμός
 2. Κοινωνικές συνθήκες
 3. Παιδείο και επαγγελματική εκπαίδευση
 4. Απασχόληση
 5. Κοινωνική προστασία
 6. Μισθοί και εισοδήματα
- 4. Βιομηχανία και υπηρεσίες (κυανό εξώφυλλο)**
 1. Βιομηχανία, γενικό
 2. Ενέργειο
 3. Σιδηρουργίο
 4. Μετοφορές και υπηρεσίες
- 5. Γεωργία, δάση και αλιεία (πρόσινο εξώφυλλο)**
 1. Γεωργία, γενικό
 2. Γεωργία, παραγωγή και απολογισμοί
 3. Γεωργία, τιμές
 4. Γεωργία, λογαριασμοί
 5. Γεωργία, δομή
 6. Δάση
 7. Αλιεία
- 6. Εξωτερικό εμπόριο (κόκκινο εξώφυλλο)**
 1. Ονοματολογία
 2. Αντολλαγές της Κοινότητας, γενικό
 3. Ανταλλαγές με τις χώρες υπό ανάπτυξη
- 9. Διάφορο (καφέ εξώφυλλο)**
 1. Διάφορες στατιστικές
 2. Διάφορες πληροφορίες

Classification of Eurostat publications

- 1. General statistics (grey covers)**
 1. General statistics
 2. Regional general statistics
 3. Third-country statistics
- 2. National accounts, finance and balance of payments (violet covers)**
 1. National accounts
 2. Accounts of sectors
 3. Accounts of branches
 4. Money and finance
 5. Regional accounts and finance
 6. Balance of payments
 7. Prices
- 3. Population and social conditions (yellow covers)**
 1. Population
 2. Social conditions
 3. Education and training
 4. Employment
 5. Social protection
 6. Wages and incomes
- 4. Industry and services (blue covers)**
 1. Industry, general
 2. Energy
 3. Iron and steel
 4. Transport and services
- 5. Agriculture, forestry and fisheries (green covers)**
 1. Agriculture, general
 2. Agriculture, production and balances
 3. Agriculture, prices
 4. Agriculture, accounts
 5. Agriculture, structure
 6. Forestry
 7. Fisheries
- 6. Foreign trade (red covers)**
 1. Nomenclature
 2. Community trade, general
 3. Trade with developing countries
- 9. Miscellaneous (brown covers)**
 1. Miscellaneous statistics
 2. Miscellaneous information

**Classification
des publications
de l'Eurostat**

1. **Statistiques générales** (couverture grise)
 1. Statistiques générales
 2. Statistiques régionales générales
 3. Statistiques des pays tiers
 2. **Comptes nationaux, finances et balances des paiements** (couverture violette)
 1. Comptes nationaux
 2. Comptes des secteurs
 3. Comptes des branches
 4. Monnaie et finances
 5. Comptes et finances régionaux
 6. Balances des paiements
 7. Prix
 3. **Population et conditions sociales** (couverture jaune)
 1. Population
 2. Conditions sociales
 3. Éducation et formation
 4. Emploi
 5. Protection sociale
 6. Salaires et revenus
 4. **Industrie et services** (couverture bleue)
 1. Industrie, générale
 2. Énergie
 3. Sidérurgie
 4. Transports et services
 5. **Agriculture, forêts et pêche** (couverture verte)
 1. Agriculture, générale
 2. Agriculture, production et bilans
 3. Agriculture, prix
 4. Agriculture, comptes
 5. Agriculture, structure
 6. Forêts
 7. Pêche
 6. **Commerce extérieur** (couverture rouge)
 1. Nomenclature
 2. Échanges de la Communauté, général
 3. Échanges avec les pays en voie de développement
 9. **Divers** (couverture brune)
 1. Statistiques diverses
 2. Informations diverses
-

**Classificazione
delle pubblicazioni
dell'Eurostat**

1. **Statistiche generali** (copertina grigia)
 1. Statistiche generali
 2. Statistiche regionali generali
 3. Statistiche dei paesi terzi
 2. **Conti nazionali, finanze e bilancia dei pagamenti** (copertina viola)
 1. Conti nazionali
 2. Conti dei settori
 3. Conti per branca
 4. Statistiche monetarie e finanziarie
 5. Conti e finanze regionali
 6. Bilancia dei pagamenti
 7. Prezzi
 3. **Popolazione e condizioni sociali** (copertina gialla)
 1. Popolazione
 2. Condizioni sociali
 3. Educazione e formazione
 4. Occupazione
 5. Protezione sociale
 6. Salari e redditi
 4. **Industria e servizi** (copertina azzurra)
 1. Industria, generale
 2. Energia
 3. Sidérurgia
 4. Trasporti e servizi
 5. **Agricoltura, foreste e pesca** (copertina verde)
 1. Agricoltura in generale
 2. Agricoltura, produzione e bilanci
 3. Agricoltura, prezzi
 4. Agricoltura, conti
 5. Agricoltura, strutture
 6. Foreste
 7. Pesca
 6. **Commercio estero** (copertina rossa)
 1. Nomenclatura
 2. Scambi della Comunità in generale
 3. Scambi con i paesi in via di sviluppo
 9. **Statistiche varie** (copertina marrone)
 1. Statistiche varie
 2. Informazioni varie
-

**Classificatie van
de publikaties
van Eurostat**

1. **Algemene statistiek** (grijze omslag)
 1. Algemene statistiek
 2. Algemene regionale statistiek
 3. Statistiek van derde landen
 2. **Nationale rekeningen, financiën en betalingsbalansen** (paarse omslag)
 1. Nationale rekeningen
 2. Rekeningen van de sectoren
 3. Rekeningen van de branches
 4. Geld en financiën
 5. Regionale rekeningen en financiën
 6. Betalingsbalans
 7. Prijzen
 3. **Bevolking en sociale voorwaarden** (gele omslag)
 1. Bevolking
 2. Sociale omstandigheden
 3. Opleiding en vorming
 4. Werkgelegenheid
 5. Sociale voorzieningen
 6. Lonen en inkomens
 4. **Industrie en dienstverleningen** (blauwe omslag)
 1. Algemene industrie
 2. Energie
 3. IJzer- en staalindustrie
 4. Vervoer en dienstverlening
 5. **Landbouw, bosbouw en visserij** (groene omslag)
 1. Landbouw: Algemeen
 2. Landbouw: Productie en balansen
 3. Landbouw: Prijzen
 4. Landbouw: Rekeningen
 5. Landbouw: Structuur
 6. Bosbouw
 7. Visserij
 6. **Buitenlandse handel** (rode omslag)
 1. Nomenclatuur
 2. Handel van de Gemeenschap: Algemeen
 3. Handel met de ontwikkelingslanden
 9. **Diverse statistieken** (bruine omslag)
 1. Diverse statistieken
 2. Diverse mededelingen
-

**Salg og abonnement · Verkauf und Abonnement · Πωλήσεις και συνδρομές · Sales and subscriptions
Vente et abonnements · Vendita e abbonamenti · Verkoop en abonnementen**

BELGIQUE/BELGIË

Moniteur belge/Belgisch Staatsblad
Rue de Louvain 40-42/Leuvenestraat 40-42
1000 Bruxelles/1000 Brussel
Tél. 512 00 26
CCP/Postrekening 000-2005502-27

Sous-dépôts/Agentschappen:

**Librairie européenne/
Europese Boekhandel**
Rue de la Loi 244/Wetstraat 244
1040 Bruxelles/1040 Brussel

CREDOC

Rue de la Montagne 34/Bergstraat 34
Bte 11/Bus 11
1000 Bruxelles/1000 Brussel

DANMARK

Schultz Forlag

Møntergade 21
1116 København K
Tlf: (01) 12 11 95
Girokonto 200 11 95

BR DEUTSCHLAND

Verlag Bundesanzeiger

Breite Straße
Postfach 01 80 06
5000 Köln 1
Tel. (02 21) 20 29-0
Fernschreiber:
ANZEIGER BONN 8 882 595

GREECE

G.C. Eleftheroudakis SA

International Bookstore
4 Nikis Street
Athens
Tel. 322 22 55
Telex 219410 ELEF

Sub-agent for Northern Greece:

Molho's Bookstore

The Business Bookshop
10 Tsimiski Street
Thessaloniki
Tel. 275 271
Telex 412885 LIMO

FRANCE

**Service de vente en France des publications
des Communautés européennes**

Journal officiel
26, rue Desaix
75732 Paris Cedex 15
Tél. (1) 578 61 39

IRELAND

Government Publications Sales Office

Sun Alliance House
Molesworth Street
Dublin 2
Tel. 71 03 09

or by post

Stationery Office

St Martin's House
Waterloo Road
Dublin 4
Tel. 68 90 66

ITALIA

Licosa Spa

Via Lamarmora, 45
Casella postale 552
50 121 Firenze
Tel. 57 97 51
Telex 570466 LICOSA I
CCP 343 509

Subagente:

Libreria scientifica Lucio de Biasio -AEIOU

Via Meravigli, 16
20 123 Milano
Tel. 80 76 79

GRAND-DUCHÉ DE LUXEMBOURG

**Office des publications officielles
des Communautés européennes**

5, rue du Commerce
L-2985 Luxembourg
Tél. 49 00 81 - 49 01 91
Télex PUBOF - Lu 1322
CCP 19190-81
CC bancaire BIL 8-109/6003/200

Messageries Paul Kraus

11, rue Christophe Plantin
L-2339 Luxembourg
Tél. 48 21 31
Télex 2515
CCP 49242-63

NEDERLAND

Staatsdrukkerij- en uitgeverijbedrijf

Christoffel Plantijnstraat
Postbus 20014
2500 EA 's-Gravenhage
Tel. (070) 78 99 11

UNITED KINGDOM

HM Stationery Office

HMSO Publications Centre
51 Nine Elms Lane
London SW8 5DR
Tel. 01-211 56 56

Sub-agent:

Alan Armstrong & Associates Ltd

72 Park Road
London NW1 4SH
Tel. 01-723 39 02
Telex 297635 AAALTD G

ESPAÑA

Mundi-Prensa Libros, S.A.

Castello 37
E-28001 Madrid
Tel. (91) 276 02 53 - 275 46 55
Telex 49370-MPLI-E

PORTUGAL

Livraria Bertrand, s.a.r.l.

Rua João de Deus
Venda Nova
Amadora
Tél. 97 45 71
Telex 12709-LITRAN-P

SCHWEIZ/SUISSE/SVIZZERA

Librairie Payot

6, rue Grenus
1211 Genève
Tél. 31 89 50
CCP 12-236

UNITED STATES OF AMERICA

**European Community Information
Service**

2100 M Street, NW
Suite 707
Washington, DC 20037
Tel. (202) 862 9500

CANADA

Renouf Publishing Co., Ltd

61 Sparks Street
Ottawa
Ontario K1P 5R1
Tel. Toll Free 1 (800) 267 4164
Ottawa Region (613) 238 8985-6
Telex 053-4936

JAPAN

Kinokuniya Company Ltd

17-7 Shinjuku 3-Chome
Shinjuku-ku
Tokyo 160-91
Tel. (03) 354 0131

Journal Department

PO Box 55 Chitose
Tokyo 156
Tel. (03) 439 0124

Pris i Luxembourg (moms ikke medregnet) • Öffentliche Preise in Luxemburg (ohne MwSt.) • Τιμή στο Λουξεμβούργο, χωρίς ΦΠΑ
 Price (excluding VAT) in Luxembourg • Prix publics au Luxembourg, TVA exclue • Prezzi al pubblico nel
 Lussemburgo, IVA esclusa • Vastgestelde prijzen in Luxemburg (exclusief BTW)

	ECU	BFR	DKR	DM	DR	FF	HFL	IRL	LIT	UKL	USD
Pris pr. hæfte Einzelpreis Τιμή κατ' αντίτυπο Single copy Prix par numéro Prezzo unitario Prijs per nummer	12,12	550	99	27,50	1120	84	31	8.80	16 800	7.20	9
Abonnement Συνδρομή Subscription Abbonamento	37,46	1700	303	83,50	3450	257	94,50	27	51 800	22.25	27.50
Animalsk produktion + Vegetabilsk produktion Tierische Erzeugung + Pflanzliche Erzeugung Ζωική παραγωγή + φυτική παραγωγή Animal production + Crop production Production animale + Production végétale Produzione animale + Produzione vegetale Dierlijke produktie + plantaardige produktie	66,11	3000	536	148	6095	454	167	47.80	91 500	39.25	49



KONTORET FOR DE EUROPÆISKE FÆLLESSKABERS OFFICIELLE PUBLIKATIONER
 AMT FÜR AMTLICHE VERÖFFENTLICHUNGEN DER EUROPÄISCHEN GEMEINSCHAFTEN
 ΥΠΗΡΕΣΙΑ ΕΠΙΣΗΜΩΝ ΕΚΔΟΣΕΩΝ ΤΩΝ ΕΥΡΩΠΑΪΚΩΝ ΚΟΙΝΟΤΗΤΩΝ
 OFFICE FOR OFFICIAL PUBLICATIONS OF THE EUROPEAN COMMUNITIES
 OFFICE DES PUBLICATIONS OFFICIELLES DES COMMUNAUTÉS EUROPÉENNES
 UFFICIO DELLE PUBBLICAZIONI UFFICIALI DELLE COMUNITÀ EUROPEE
 BUREAU VOOR OFFICIËLE PUBLIKATIES DER EUROPESE GEMEENSCHAPPEN



CA-BF-85-002-7C-C