

Arbeitsmarktpolitik im Land Oldenburg

1930 - 1936

ABSCHLUSSBERICHT ZUM FORSCHUNGSPROJEKT

Projektbearbeitung: Horst Kahrs, Dipl. Sozialwissenschaftler

Projektleitung: Prof. Dr. Ahlrich Meyer, Institut für Politikwissenschaft II - Politik und Gesellschaft, Fachbereich 3 der Carl von Ossietzky Universität Oldenburg

Projektförderung: Land Niedersachsen mit Mitteln zur Förderung der wissenschaftlichen Forschung aus Kap. 06 08 TG 74 mit Erlass vom 3. Januar 1992 (210.2-7620/9-13-1/91)

Der Abschlussbericht zum Forschungsvorhaben ist keine wissenschaftliche Publikation im strengen Sinn, sondern eine Dokumentation des Forschungsgangs und seiner Ergebnisse. Das Forschungsvorhaben fokussierte auf institutionelle Praxen und ihre Rahmenbedingungen. Letztere werden im Teil A (Kapitel I - III) behandelt. Die institutionelle Arbeitsmarktpolitik im Untersuchungszeitraum wird im Teil B (Kapitel IV - VII) zum Gegenstand. Teil C versammelt Übersichten und Tabellen, die in die vorherigen Kapitel nicht aufgenommen wurden. Ein in der ursprünglichen Berichtsfassung enthaltener Teil D (Ausgewählte Dokumente) wurde hier aus technischen Gründen nicht aufgenommen.

Der ursprüngliche Bericht wurde im Frühjahr 1994 fertiggestellt. Bei der technischen Bearbeitung der Ursprungsdateien wurden Schreibfehler beseitigt und die Rechtschreibung - so weit es sich nicht um Zitate handelt - angepasst.

Die ursprüngliche Fassung ist nur in zwei Ausdrucken zugänglich (Staatsarchiv Oldenburg, Bibliothek der Carl von Ossietzky Universität Oldenburg). Diese Fassung wurde im Januar 2024 erstellt und digital veröffentlicht. Kontakt zum Verfasser: hkahrs@posteo.de

Verwaltungseinheiten im Land Oldenburg vor der Verwaltungsreform 1933



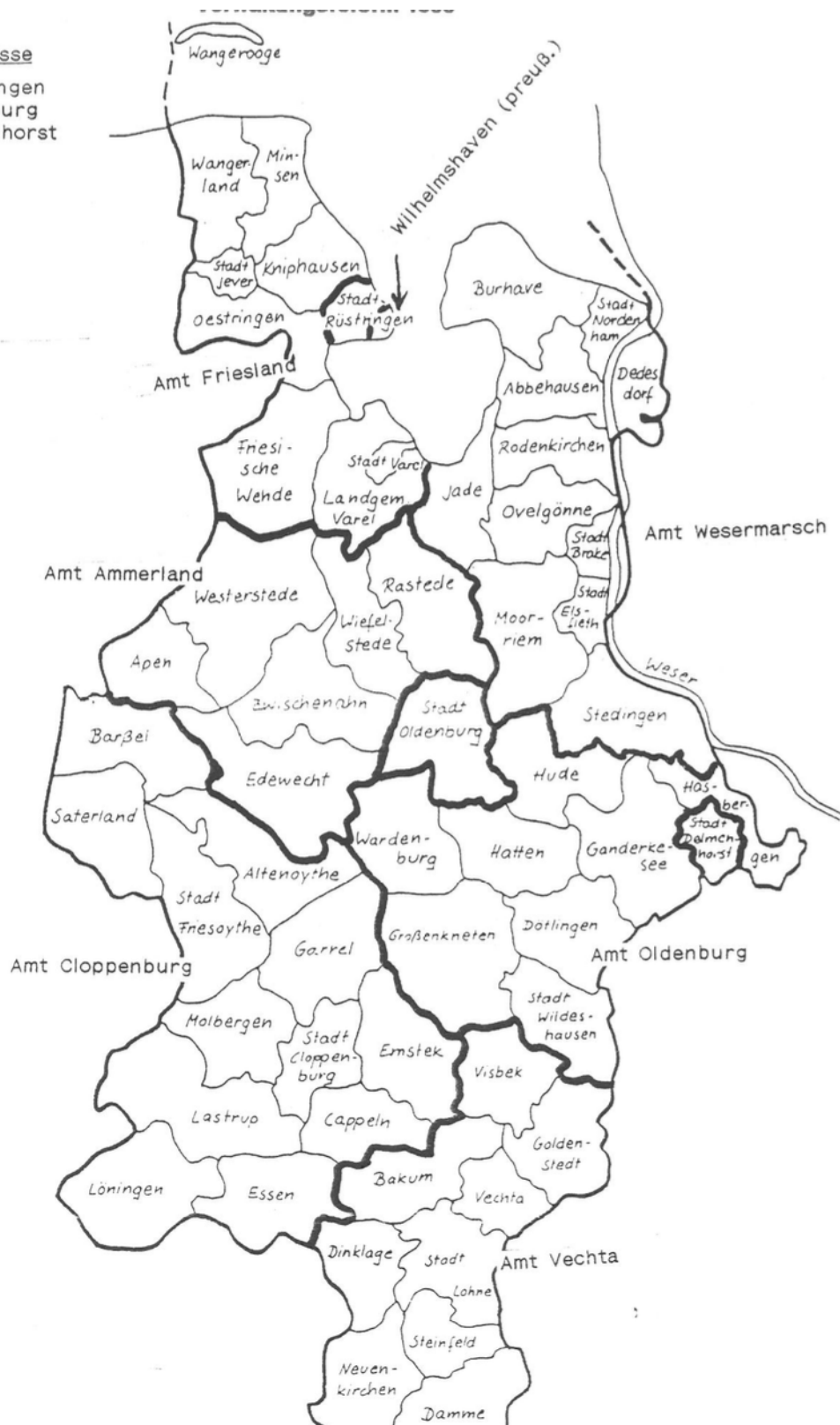
Verwaltungseinheiten im Land Oldenburg nach der Verwaltungsreform 1933

Städte I. Klasse

Stadt Rüstringen
 Stadt Oldenburg
 Stadt Delmenhorst

Amtsbezirke

Friesland
 Wesermarsch
 Ammerland
 Oldenburg
 Cloppenburg
 Vechta



Inhaltsverzeichnis

Einleitung	S. 1
Forschungsvorhaben	S. 1
Ausgewählte Ergebnisse	S. 4
A. Rahmenbedingungen der regionalen Arbeitsmarktpolitik	S. 11
I. Politische und administrative Rahmenbedingungen	S. 11
I.1. »Arbeitsmarktpolitik« und »Arbeitsverwaltung«	S. 12
I.2. »Arbeitslosigkeit« und »Arbeitslosenversicherung«	S. 22
I.3. »Wertschaffende Arbeitslosenfürsorge« und »Arbeitsbeschaffung«	S. 44
I.3.1. Wertschaffende Arbeitslosenfürsorge (Notstandsarbeiten)	S. 45
I.3.2. Wirtschaftlicher Wert der Notstandsarbeiten und Arbeitsbeschaffung	S. 58
I.3.3. Umfang der staatlichen Beschäftigung von Arbeitslosen	S. 66
I.3.4. Arbeitslosigkeit, Unterstützung und Beschäftigung Arbeitsloser	S. 76
I.4. Handlungsrahmen regionaler Arbeitsmarktpolitik im Land Oldenburg	S. 81
II. Die Arbeitsmarktentwicklung	S. 90
II.1. Bevölkerung und Erwerbstätigkeit im Land Oldenburg	S. 94
II.2. Die Oldenburger Arbeitsamtsbezirke und regionalen Arbeitsmärkte	S. 102
II.2.1. Die Oldenburger Arbeitsamtsbezirke in der Statistik	S. 103
II.2.2. Messziffern für Erwerbslosigkeit und Arbeitslosigkeit	S. 126
II.3. Umfang, Struktur und Entwicklung der Arbeitslosigkeit im Land Oldenburg	S. 136
II.3.1. Unterstützte Arbeitslose im Arbeitsamtsbezirk Brake	S. 139
II.3.2. Unterstützte Arbeitslose im Arbeitsamtsbezirk Oldenburg	S. 145
II.3.3. Unterstützte Arbeitslose im Arbeitsamtsbezirk Vechta	S. 152
II.3.4. Unterstützte Arbeitslose im Arbeitsamtsbezirk Wilhelmshaven-Rüstringen	S. 153
II.3.5. Arbeitsuchende und Arbeitslose im Nebenstellenbezirk Delmenhorst	S. 154
II.3.6. Die Wohlfahrtserwerbslosen im Land Oldenburg	S. 155
II.3.7. Die unterstützten Arbeitslosen im Land Oldenburg	S. 157
II.3.8. Zur Höhe der Arbeitslosenunterstützung	S. 159
II.4. Weitere Indikatoren für Beschäftigung und Arbeitslosigkeit	S. 160
II.4.1. Löhne, Einkommen und Steuern	S. 161
II.4.2. Landesversicherungsanstalt Oldenburg	S. 179
II.4.3. Die Statistik der Krankenversicherung	S. 204
III. Finanzielle Ressourcen von Land in Gemeinden	S. 211
III.1. Steueraufkommen, Verschuldung und Landeshaushalt	S. 214
III.1.1. Die Entwicklung des Landeshaushaltes	S. 215
III.1.2. Die Verschuldung des Landes im Vergleich zu allen Reichsländern	S. 223
III.1.3. Die Steuereinnahmen des Landes Oldenburg	S. 227
III.2. Die kommunalen Haushalte im Freistaat Oldenburg	S. 229
III.3. Die Oldenburgische Verwaltungsreform von 1933	S. 237

B. Arbeitsmarktpolitik und Politik gegen Arbeitslosigkeit des Landes Oldenburg	
IV. Beschäftigung und »Verdrängung« ausländischer Arbeitskräfte	S. 241
IV.1. Ausländer und Ausländerbeschäftigung im Land Oldenburg	S. 243
IV.1.1. Ausländer- und Legitimierungskontrollen im Land Oldenburg	S. 245
IV.1.2. Ausländerbeschäftigung in Oldenburg 1926 - 1934	S. 248
IV.2. Oldenburger Arbeitsmarktpolitik gegenüber ausländischen Arbeitskräften	S. 261
IV.3. Ausländische Arbeitskräfte und öffentliche Arbeiten / Arbeitsbeschaffung	S. 275
V. Einsatz arbeitsbeschaffender Instrumente bis 1932	S. 275
V.1. Vergabe öffentlicher Aufträge 1929 und 1930	S. 276
V.2. Umstellung auf die "wertschaffende Arbeitslosenfürsorge" im Jahr 1929	S. 280
V.3. Unterstützung der einheimischen Klinkerindustrie 1929 - 1933	S. 294
V.4. Beanspruchung der wertschaffenden Arbeitslosenfürsorge	S. 310
V.5. "Wohlfahrtserwerbslose" als besonderes Objekt der Landespolitik	S. 329
V.5.1. Die sozialpolitische Konstitution eines spezifischen Problems 1928/29	S. 331
V.5.2. Erfahrungen mit der Beschäftigung von Wohlfahrtserwerbslosen 1930/31	S. 344
V.5.3. Beschäftigung von Wohlfahrtserwerbslosen durch die Gemeinden bis 1932	S. 362
V.5.4. Überlegungen zur Beschäftigung von Wohlfahrtserwerbslosen 1932	S. 363
VI. Arbeitsmarktpolitische Maßnahmen 1932 - 1933	S. 379
VI.1. Die Arbeitsbeschaffungsstelle des Amtes Westerstede im Sommer 1932	S. 380
VI.2. Das "Oldenburger Arbeitsbeschaffungsprogramm" 1932	S. 390
VI.3. Die "Zentralstelle für Arbeitsbeschaffung" und das 2-Millionen-Programm	S. 392
VI.4. Neuregelung der Entlohnung bei öffentlichen Arbeiten 1932 und 1933	S. 400
VI.5. Die Steuergutschein-Verordnungen vom September 1932	S. 409
VII. Die Arbeitsbeschaffungsprogramme und ihre Beanspruchung	S. 419
VII.1. Arbeitsbeschaffungsmaßnahmen der Regierung Papen 1932	S. 420
VII.1.1. Das Papen-Programm vom Juni und Juli 1932:	S. 421
VII.1.2. Der "Papen-Plan" vom September 1932	S. 428
VII.1.3. Inanspruchnahme des Papen-Programms im Land Oldenburg	S. 432
VII.2: Das "Sofortprogramm" der Regierung Schleicher vom Januar 1933	S. 437
VII.2.1. Das ursprüngliche "Sofortprogramm" und die Entlastung der Kommunen	S. 440
VII.2.2. Finanzieller Umfang und finanzielle Verteilung des "Sofortprogramms"	S. 448
VII.2.3. Entwicklung der Kreditauszahlungen aus dem Sofortprogramm	S. 459
VII.2.4. Die bewilligten Darlehen aus dem Sofortprogramm	S. 468
VII.3. Darlehen aus dem Reinhardt-Programm an Träger im Land Oldenburg	S. 478
VII.4. Umfang und Auslaufen der Arbeitsbeschaffungspolitik im Land Oldenburg	S. 482
Teil C: Übersichten, Tabellen, Quellen	S. 490
Dokumenten-Anhang (nicht enthalten)	

Verzeichnis der Übersichten

I. Übersicht 1:	Krankenversicherte und gegen Arbeitslosigkeit Versicherte am 1.2.1929	S. 32
I. Übersicht 2:	Lohnklassen und Unterstützungshöhe in der Arbeitslosenversicherung	S. 34
I. Übersicht 3:	Wöchentliche Unterstützungssätze der Arbeitslosenunterstützung nach der Notverordnung vom 1932	S.42
I. Übersicht 4:	Haushalt der Reichsanstalt und Finanzierung der öffentlichen Arbeitslosenunterstützung 1927 -1932	S. 491
I. Übersicht 5:	Verteilung der Notstandsarbeiter der wertschaffenden Arbeitslosenfürsorge nach Maßnahmenarten 1934	S. 68
I. Übersicht 6:	Arbeitslose mit Unterstützung, ohne Unterstützung und in Maßnahmen beschäftigt 1930 - 1934	S. 491
II. Übersicht 7:	Erwerbstätige in den Arbeitsamtsbezirken in den Wirtschaftsabteilungen 1925	S. 105
II. Übersicht 8:	Die Sozialstruktur des Arbeitsamtsbezirkes Brake	S. 111
II. Übersicht 9:	Die Sozialstruktur des Arbeitsamtsbezirkes Oldenburg	S. 114
II. Übersicht 10:	Erwerbslosenquoten im Arbeitsamtsbezirk Oldenburg-	S. 115
II. Übersicht 11:	Die Sozialstruktur des Arbeitsamtsbezirkes Vechta	S. 116
II. Übersicht 12:	Die Sozialstruktur des Arbeitsamtsbezirkes Wilhelmshaven-Rüstringen	S. 118
II. Übersicht 13:	Erwerbslosenquoten im Arbeitsamtsbezirk Wilhelmshaven-Rüstringen im Juni 1933	S. 119
II. Übersicht 14:	Die Sozialstruktur der Nebenstelle Delmenhorst	S. 121
II. Übersicht 15:	Erwerbslosenquoten in der Nebenstelle Delmenhorst 1933	S. 121
II. Übersicht 16:	Bevölkerung in sozialen Statusgruppen im Land Oldenburg in de Arbeitsamtsbezirken 1925/28 und 1933/34	S. 125
II. Übersicht 17:	Arbeitslosigkeit in den Wirtschaftszonen seit Oktober 1928	S. 129
II. Übersicht 18:	Beschäftigte in den Arbeitsamtsbezirken des Landes	S. 135
II. Übersicht 19:	Erwerbslosenquoten am 16.6.1933	S. 136
II. Übersicht 20:	Unterstützte Arbeitslose im Bezirk des Arbeitsamtes Brake nach Unterstützungsarten (August 1930 - April 1933)	S. 141
II. Übersicht 21:	Unterstützte Arbeitslose nach Unterstützungsart im Arbeitsamtsbezirk Brake, II/1930 bis IV/1935	S. 144
II. Übersicht 22:	Unterstützte Arbeitslose im Bezirk des Arbeitsamtes Oldenburg nach Unterstützungsart von August 1930 bis April 1934	S. 147
II. Übersicht 23:	Unterstützte Arbeitslose in der Stadt Oldenburg, 1930 - 1935	S. 149
II. Übersicht 24:	Die ortsüblichen Tagelöhne nach der RVO 1924 - 1937	S. 163
II. Übersicht 25:	Tagelöhne für männliche Arbeiter über 21 Jahre	S. 163
II. Übersicht 26:	Entwicklung der Tariflöhne in der Textilindustrie/ Kammgarnspinnerei Delmenhorst 1930 -1936	S. 164
II. Übersicht 27:	Verteilung der Lohnsteuerpflichtigen auf Einkommensklassen 1932 und 1936	S. 492

II. Übersicht 28:	Die Lohnklassen der Invalidenversicherung 1928-1933	S. 181
II. Übersicht 29:	Verteilung des Markenverkaufs der LVA Oldenburg auf die Lohnklassen 1928, 1932 und 1936	S. 198
II. Übersicht 30:	Krankenkassenmitglieder im Land Oldenburg 1928, 1933	S. 209
III. Übersicht 30a:	Darlehen für Notstandsarbeiten 1925 bis 1929	S. 224
IV. Übersicht 31:	Ausländische Arbeitskräfte im Land Oldenburg 1926 bis 1934	S. 250
IV. Übersicht 32:	Ergebnisse der Legitimierungskontrollen 1928 - 1934	S. 251
IV. Übersicht 33:	Regionale Schwerpunkte der nichtlandwirtschaftlichen Ausländerbeschäftigung im Land Oldenburg 1929 bis 1934	S. 253
IV. Übersicht 34:	Verteilung der ausländischen Arbeitskräfte im Land Oldenburg nach Betriebsgrößen, Dezember 1933	S. 254
IV. Übersicht 34a:	Kontrollierte Ausländer außerhalb der Landwirtschaft	S. 254
IV. Übersicht 35:	Nichtlandwirtschaftliche polnische Arbeitskräfte	S. 255
IV. Übersicht 36:	Ausländische nichtlandwirtschaftliche Arbeitskräfte 1932	S. 256
IV. Übersicht 37:	fehlt	
V. Übersicht 38:	Erste Planung staatlicher Arbeiten im Rechnungsjahr 1929	S. 284
V. Übersicht 39:	Planung und Abrechnung der staatlichen Notstandsarbeiten im Rechnungsjahr 1929/30	S. 294
V. Übersicht 40:	Verteilung des Beschäftigungsvolumens auf Arbeitslose nach Art ihrer Unterstützung 1929	S. 295
V. Übersicht 41:	Reichs- und Landesdarlehen für Notstandsarbeiten der produktiven Erwerbslosenfürsorge 1924 - 1927	nicht abgedruckt
V. Übersicht 42:	Bewilligte Maßnahmen der »wertschaffenden Arbeitslosenfürsorge« im Land Oldenburg 1928/29 bis 1932/33	S. 492
V. Übersicht 43:	Programm für Notstandsarbeiten 1930/31	S. 316
V. Übersicht 44:	Für Notstandsarbeiten bewilligte und ausgezahlte Darlehensbeträge 1930/31	S. 318
V. Übersicht 45:	Notstandsarbeiten nur mit Grundförderung 1929/30	S. 319
V. Übersicht 46:	Notstandsarbeiten nur mit Grundförderung 1931/32	S. 330
V. Übersicht 47:	Aufwendungen für Ausgesteuerte und die Wohlfahrtshilfe in ausgewählten Städten des Landes Oldenburg 1928/29	S. 334
VI. Übersicht 48:	»Arbeitsbeschaffungsprogramm der nationalsozialistischen oldenburgischen Regierung«	S. 398
VII. Übersicht 49:	Endgültiger Umfang des Papen-Programms (Kreditmittel)	S. 436
VII. Übersicht 50:	»Der Weg der Steuergutscheine«	S. 438
VII. Übersicht 51:	Herabsetzung der Tariflöhne...	S. 440
VII. Übersicht 52:	Bewilligte Darlehen aus dem Papen-Programm	S. 497
VII. Übersicht 53:	Zusammenfassung der bewilligten Darlehen aus dem Papen-Programm	S. 445
VII. Übersicht 53a:	Vom Landesarbeitsamt Niedersachsens Anfang 1933 befürwortete Beschäftigungsmaßnahmen im Land Oldenburg	nicht abgedruckt
VII. Übersicht 54:	Verteilung der Mittel aus dem Sofortprogramm auf die	

	verschiedenen Maßnahmengruppen	S. 461
VII. Übersicht 55:	Verwendung der Reichsmittel im Sofortprogramm	S. 468
VII. Übersicht 56:	Stand der Auszahlungen bei den »Reichsmaßnahmen« im Sofortprogramm am 31. Dezember 1935	S. 468
VII. Übersicht 57:	Mittel des Sofortprogramms nach Kreditinstituten	S. 469
VII. Übersicht 58:	Bewilligte Darlehen aus dem Sofortprogramm für Träger im Land Oldenburg	S. 501
VII. Übersicht 59:	Zusammenfassung Darlehen aus dem Sofort-Programm	S. 477
VII. Übersicht 60:	Mittel für unmittelbar beschäftigungswirksame Maßnahmen im Reinhardt-Programm und Kontingente für Oldenburg 1933	S. 480
VII. Übersicht 61:	Verteilung der Mittel des Reinhardt-Programms nach Maßnahmen und Kreditinstituten	S. 481
VII. Übersicht 62:	Bewilligte Darlehen aus dem 1. Reinhardt-Programm S. 503	
VII. Übersicht 63:	Darlehen aus dem Reinhardt-Programm nach Trägern	S. 482

Verzeichnis der Tabellen

I. Tabelle 1:	Notstandsarbeiter im Deutschen Reich nach vorherigem Unterstützungszweig 1928-1932	S. 505
I. Tabelle 2:	Notstandsarbeiter in der wertschaffenden Arbeitslosenfürsorge 1926 - 1936	S. 505
I. Tabelle 3:	Verteilung der Notstandsarbeiter ...	S. 506
I. Tabelle 4:	Pflichtarbeiter aus Arbeitslosenunterstützung (Hauptunterstützungsempfänger unter 21 Jahren) und Krisenunterstützung -	S. 506
I. Tabelle 5:	»Arbeitsdienstwillige« im Freiwilligen Arbeitsdienst (FAD)	S. 507
I. Tabelle 6:	Kommunale Fürsorgearbeiter im Deutschen Reich 1931-1935	S. 507
I. Tabelle 7:	Beschäftigung Arbeitsloser in Maßnahmen 1930 - 1934 an Stichtagen S. 75	
I. Tabelle 8:	Arbeitsuchende, Arbeitslose und in Maßnahmen Beschäftigte 1929 - 1934	S. 80
I. Tabelle 9:	Unterstützte, nicht unterstützte und Beschäftigte Arbeitslose 1929 bis 1934 -	S. 508
I. Tabelle 9a:	Die registrierten Arbeitslosen nach Art ihrer Unterstützung und die Notstandsarbeiter in der wertschaffenden Arbeitslosenfürsorge im Deutschen Reich 1927 - 1936 (Monatszahlen)	nicht abgedruckt
II. Tabelle 10:	Die Bevölkerung im Deutschen Reich und im Freistaat Oldenburg nach den Volkszählungen 1925 und 1933	S. 508
II. Tabelle 11:	Verteilung der Bevölkerung nach Gemeindegrößenklassen	S. 508
<u>II. Tabelle 12:</u>	Verteilung der Gesamtbevölkerung nach Wirtschaftsabteilungen im Deutschen Reich und im Land Oldenburg 1925 und 1933	S. 95
<u>II. Tabelle 13:</u>	Die Verteilung der Erwerbspersonen auf die Wirtschaftsabteilungen im Deutschen Reich und im Land Oldenburg 1925 und 1933	S. 96
<u>II. Tabelle 14:</u>	Verteilung der Gesamtbevölkerung nach Sozialstatus-Gruppen im Deutschen Reich und im Land Oldenburg 1925 und 1933	S. 509

II. <u>Tabelle 15:</u>	Verteilung der Erwerbspersonen nach Sozialstatus-Gruppen im Deutschen Reich und im Land Oldenburg 1925 und 1933	S. 509
II. Tabelle 16:	Bevölkerung im Land Oldenburg nach Verwaltungsbezirken, Geschlecht und Erwerbstätigkeit 1925 und 1933	S. 510
II. Tabelle 17:	Bevölkerung und Erwerbstätige in den Verwaltungsbezirken nach Wirtschaftsabteilungen am 16. Juni 1925	S. 510
II. Tabelle 18:	Erwerbstätige in den Verwaltungsbezirken nach Sozialstatus, 16. Juni 1925 (VZ)	S. 511
II. Tabelle 19:	Hauptberuflich Erwerbstätige (ohne Erwerbslose) in den Verwaltungsbezirken nach Wirtschaftsabteilungen am 16. Juni 1933	S. 511
II. Tabelle 20:	Erwerbspersonen in den Verwaltungsbezirken nach ihrem Sozialstatus und Erwerbslosenquoten am 16. Juni 1933	S. 512
II. Tabelle 21:	Erwerbspersonen und »Arbeiter« im Land Oldenburg nach Geschlecht und in den Wirtschaftsabteilungen 1925, 1933	S. 512
II. Tabelle 22:	Erwerbslosenquoten im Land Oldenburg in den Wirtschaftsabteilungen am 16. Juni 1933	S. 99
II. Tabelle 23:	Die gewerblichen Niederlassungen im Land Oldenburg und ihre Beschäftigten am 16. Juni 1925	S. 101
II. Tabelle 24:	Veränderungen in der Sozialstruktur der Oldenburger Arbeitsamtsbezirke von 1925 auf 1933	S. 123
II. Tabelle 25:	Verschiedene Erwerbsquoten in den Arbeitsamtsbezirken im Land Oldenburg (Volkszählung 1933, neuer Gebietsstand)	S. 131
II. Tabelle 26:	Verschiedene Erwerbslosenquoten in den Arbeitsamtsbezirken (Volkszählung 1933, neuer Gebietsstand)	S. 133
II. Tabelle 27:	Von den Arbeitsämtern anerkannte »Wohlfahrtserwerbslose 1930 - 1934	S. 513
II. Tabelle 28:	Monatlicher Aufwand in der Arbeitslosenversicherung je Hauptunterstützungsempfänger in Reichsmark, 1930 und 1931	S. 514
II. Tabelle 29:	Einkommensbesteuerung im Freistaat Oldenburg und im Deutschen Reich 1927 - 1937	S. 168
II. Tabelle 30:	Einkommen der steuerbelasteten Personen im Freistaat Oldenburg 1929 und 1932 nach Einkünften aus den einzelnen Quellen	S. 170
II. Tabelle 31:	Steuerbelastete Lohnsteuerpflichtige und ihr Arbeitseinkommen im Freistaat Oldenburg und im Deutschen Reich 1926 - 1936	S. 174
II. Tabelle 32:	Besteuerte Lohnsteuerpflichtige und Arbeitseinkommen nach Einkommensklassen 1932, 1934, 1936	S. 514
II. Tabelle 33:	Zuwächse in den unteren Einkommensgruppen nach der Lohnsteuerstatistik 1934 und 1936 gegenüber 1932	S. 178
II. Tabelle 34:	Wochenbeiträge und Beitragseinnahmen der Landesversicherungsanstalt Oldenburg 1925 - 1937 (Jahressummen)	S. 186
II. Tabelle 35:	An die LVA Oldenburg eingesandte und auf die LVA lautende Karten aus den anderen LVA-Bezirken 1925 - 1937	S. 515
II. Tabelle 36:	Aus dem Bezirk der LVA Oldenburg eingesandte Quittungskarten nach Verwaltungs- und Arbeitsamtsbezirken 1925 - 1932	S. 516
II. Tabelle 37:	Aus dem Bezirk der LVA Oldenburg eingesandte Quittungskarten nach Verwaltungsbezirken 1933 bis 1937	S. 516

II. Tabelle 38:	Verkauf von Beitragsmarken durch die LVA Oldenburg 1927 - 1937 S. 196	
II. Tabelle 39:	Entwicklung in den Lohnklassen II und III sowie VII im Bezirk der LVA Oldenburg 1927 - 1937 (1928 = 100)	S. 200
II. Tabelle 40:	Durchschnittliche Wochenverdienste für Arbeiter in der Invalidenversicherung 1929 - 1936	S. 203
II. Tabelle 41:	Krankenkassenmitglieder 1928 - 1932 und (1933-1936 (Jahresdurchschnittszahlen)	S. 205
II. Tabelle 42:	Krankenkassenmitglieder nach Geschlecht	S. 208
III. Tabelle 43:	Staatliche Haushaltspolitik im Landesteil Oldenburg. Bewilligte Ausgaben und eingesetzte Steuereinnahmen 1925 - 1936	S. 219
III. Tabelle 44:	Kreditfinanzierung in den außerordentlichen Haushalten 1925 bis 1931 und 1933 bis 1935	S. 220
<u>III. Tabelle 45:</u>	Rechnungsergebnisse des außerordentlichen Haushaltes 1925 bis 1931 nach Ausgabenarten	S. 517
III. Tabelle 46:	Die Verschuldung des Freistaates Oldenburg	S. 517
III. Tabelle 47:	Steuereinnahmen des Freistaates Oldenburg und aller Länder je Einwohner 1930/31 bis 1932/33	S. 225
III. Tabelle 48:	Die Steuereinnahmen im Haushalt des Landes Oldenburg 1925/26 bis 1936/37	S. 228
III. Tabelle 49:	Einnahmen des Landeshaushaltes Oldenburg aus ausgewählten Steuerarten	S. 229
III. Tabelle 50:	Die Gesamtverschuldung der Gemeinden, Gemeindeverbände und Länder und ihre Steuereinnahmen 1930/31 i	S. 518
III. Tabelle 51:	Die Steuereinnahmen des Freistaates Oldenburg, seiner Gemeinden und Gemeindeverbände 1925/26 bis 1935/36	S. 231
III. Tabelle 52:	Einnahmen der Gemeinden und Länder aus der Einkommens-, Lohn- und Körperschaftssteuer 1927/28 bis 1935/36	S. 232
III. Tabelle 53:	Einnahmen der Oldenburger Gemeinden nach Steuerarten 1930/31 - 1935/36	S. 518
III. Tabelle 54:	Die Neuverschuldung der Gemeinden und Gemeindeverbände im Freistaat Oldenburg 1931 bis 1936 (in 1.000 RM)	S. 236
III. Tabelle 55:	Steuereinnahmen und Fürsorgeausgaben der Gemeinden 1932/33 vor und nach der Verwaltungsreform	S. 239
<u>V. Tabelle 56:</u>	Unterstützte Arbeitslose und Notstandsarbeiter der Erwerbslo- senfürsorge im Bezirk des Landesarbeitsamtes Oldenburg und im Deutschen Reich 1925 - 1927	S. 519
V. Tabelle 57:	Empfänger von Krisenunterstützung, unterstützte ausgesteuerte Wohlfahrtserwerbslose und Fürsorgearbeiter in den Bezirksfürsorge- verbänden (Ämter und Städte) des Landes Oldenburg am 2. Januar 1929 und 1930 - Ergebnisse der Umfragen.	S. 520
V. Tabelle 58:	Regionale Verteilung der Fürsorgearbeiter im Land Oldenburg 1930 / 1931	S. 520
V. Tabelle 59(60):	Registrierte Arbeitslosigkeit, unterstützte und beschäftigte Arbeitslose im Arbeitsamtsbezirk Oldenburg 1932	S. 377
VII. Tabelle 61:	Stand der Kreditbewilligungen und Auszahlungen im Sofortprogramm	

	Anfang November 1933, Ende März 1934 und Ende September 1934 (in 1000 RM)	S. 465
VII. Tabelle 62:	Verteilung der RKA-Kredite (Meliorationskredite) im Sofortprogramm nach Maßnahmenart und weitere Finanzierungsmittel	S. 521
VII. Tabelle 63:	Das mit den RKA-Krediten aus dem Sofortprogramm ermöglichte Be- schäftigungsvolumen (Tagewerke)	S. 521
VII. Tabelle 64:	Die Darlehen aus den drei Arbeitsbeschaffungsprogrammen nach Trägern im Land Oldenburg	S. 483
VII. Tabelle 65:	Stand der Arbeitslosigkeit (Wohnort) und der Arbeitsbeschaf- fung (Beschäftigungsort) im Land Oldenburg am 28. Februar 1934S. 486	

Abkürzungen

AA	Arbeitsamt, Arbeitsämter
ALU	Arbeitslosenunterstützung, Empfänger von Arbeitslosenunterstützung
AVAVG	Gesetz über Arbeitsvermittlung und Arbeitslosenversicherung
BA	Bundesarchiv
DBB	Deutsche Bau- und Bodenbank AG
DBK	Deutsche Boden-Kultur AG
KRU	Krisenunterstützung, Empfänger von Krisenunterstützung
LAA	Landesarbeitsamt, Landesarbeitsämter
LVA	Landesversicherungsanstalt
MdF	Ministerium der Finanzen, Oldenburg
MdI	Ministerium des Innern, Oldenburg
MdsF	Ministerium der sozialen Fürsorge, Oldenburg
Öffa	Deutsche Gesellschaft für öffentliche Arbeiten AG
OGBl	Oldenburgisches Gesetzblatt
RAA	Reichsanstalt für Arbeitsvermittlung und Arbeitslosenversicherung
RAM	Reichsarbeitsminister, Reichsarbeitsministerium
RFM	Reichsfinanzminister, Reichsfinanzministerium
RKA	Rentenbankkreditanstalt
RKAB	Reichskommissar für Arbeitsbeschaffung
RMEL	Reichsminister/Reichsministerium für Ernährung und Landwirtschaft
RMI	Reichsminister des Innern, Reichsinnenministerium
RVM	Reichsverkehrsminister, Reichsverkehrsministerium
SKA	Staatliche Kreditanstalt Oldenburg
StAO	Niedersächsisches Staatsarchiv Oldenburg
WE	Wohlfahrtserwerbslose
WOHLU	Wohlfahrtsunterstützung, unterstützte Wohlfahrtserwerbslose
VZ	Volkszählung
ZAB	Zentralstelle für Arbeitsbeschaffung des Landes Oldenburg

C. Anhang

Übersichten C 491 - C 504

Tabellen C 505 - C 521

Quellen und Literatur C 522 - C 532

Übersichten

I. Übersicht 4: Haushalt der Reichsanstalt und Finanzierung der öffentlichen Arbeitslosenunterstützung 1927-1932

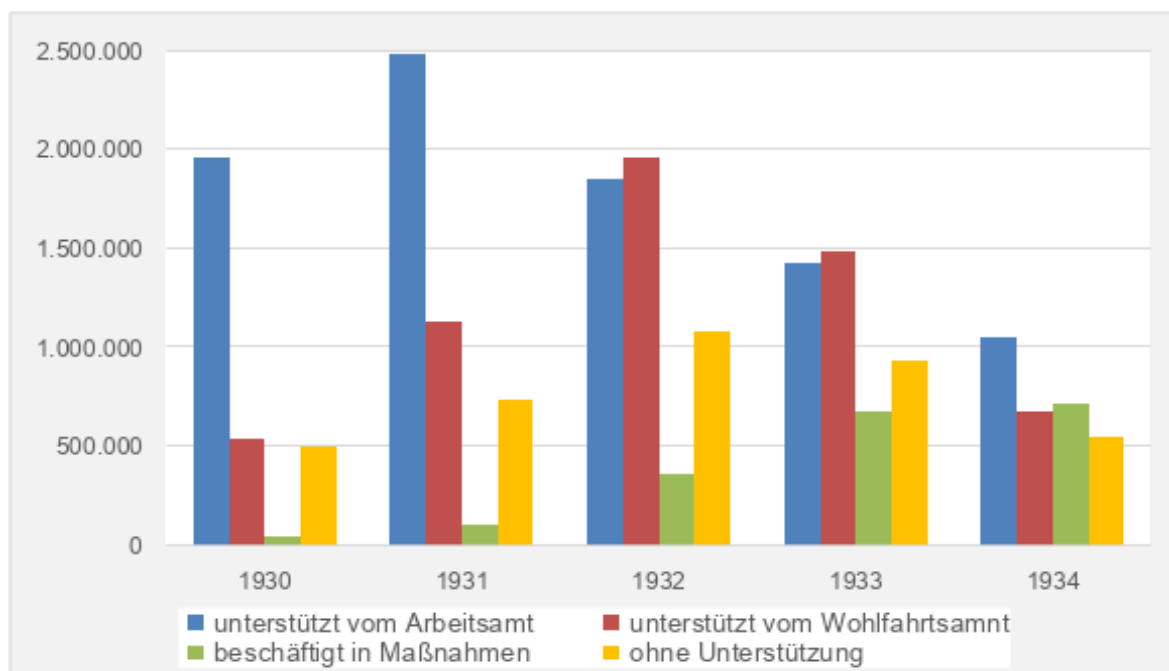
a) Finanzentwicklung der Arbeitslosenunterstützung (Reichsanstalt) 1927-1932					
Rechnungs- jahr	Arbeitslose in 1000	Einnahmen in Mio. RM	Ausgaben in Mio. RM	Haushaltsüberschuß (+)/-defizit (-)	
				in Mio. RM	% Ausgaben
1927/28	1.470	396,9	493,8	-96,9	-19,6
1928/29	1.658	843,1	1.192,2	-349,1	-29,3
1929/30	2.019	889,8	1.338,2	-448,4	-33,5
1930/31	3.483	1.208,4	1.821,1	-612,7	-33,6
1931/32	4.872	1.326,1	1.302,0	24,1	1,9
1932/33	5.530	1.034,0	661,2	372,8	56,4

Anmerkungen: Einnahmen/Ausgaben ohne Durchlaufpositionen wie Krisenfürsorge

b) Öffentliche Ausgaben für Unterstützung Arbeitsloser 1927-1932							
Rechnungs- jahr	Deckung durch			Gesamtetat in Mio. RM	davon entfallen auf		
	Einnahmen Versicherung	Kostenbeteiligung des Reichs in %	der Gemeinden		Arbeitslosen- versicherung	Krisen- fürsorge in %	kommunale Fürsorge
1927/28	70,5	22,0	7,5	563,1	80,6	14,9	4,5
1928/29	58,5	31,2	10,3	1.441,9	82,7	8,2	8,7
1929/30	50,2	37,6	12,2	1.771,2	74,6	10,6	10,1
1930/31	43,7	37,3	19,0	2.763,5	65,9	16,5	15,7
1931/32	42,6	30,2	27,2	3.116,0	41,8	29,1	28,8
1932/33	34,1	28,0	27,0	3.031,8	21,8	30,3	45,9

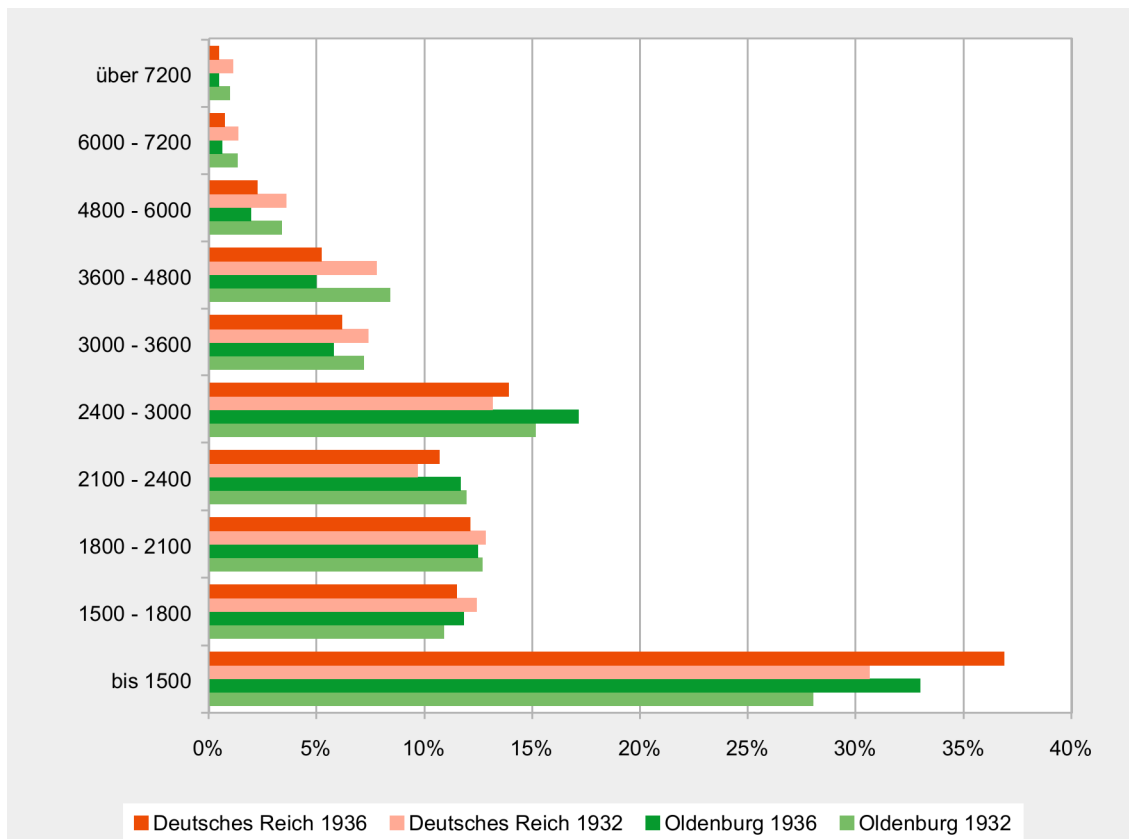
Quelle: Adamy/Steffen 1986, S. 10

I. Übersicht 6: Arbeitslose mit Unterstützung, ohne Unterstützung und in Maßnahmen beschäftigt 1930 - 1934 (Jahresdurchschnitte)



Quelle: Statistische Beilagen zum Reichsarbeitsblatt 1930ff; Statistisches Jahrbuch des Deutschen Reiches

I. Übersicht 27: Verteilung der Lohnsteuerpflichtigen auf die Einkommensklassen 1932 und 1936 im Freistaat Oldenburg und im Deutschen Reich



Übersicht 41: Reichs- und Landesdarlehen für Notstandsarbeiten der produktiven Erwerbslosenfürsorge 1924 - 1927

- nicht abgedruckt -

V. Übersicht 42: Bewilligte Maßnahmen der "wertschaffenden Arbeitslosenfürsorge" im Land Oldenburg 1928/29 bis 1932/33

Datum und Nr. der Anerkennung	a) Träger der Maßnahme b) Titel der Maßnahme	a) Tagewerke. b) Grundförd.	a) Darl. Reich b) Ges.kosten
Nr. 98 24.2.1928	<i>Stadt Rüstringen:</i> Herstellung eines Fußweges durch den Stadtpark	200 Tgw. 600 RM	keine
Nr. 164 2.4.1928	<i>Gemeinde Bockhorn:</i> Chaussierung von ca. 14 km Gemeindewegen	16.000 Tgw 48.000 RM	keine 301.600 RM
Nr. 170 23.3.1928	<i>Stadt Varel:</i> Straßenbauarbeiten an der oberen Straße über dem Spülteich sowie Steinbrückenweg	3.000 Tgw 9.000 RM	12.000 RM + 6.000 RM 68.325 RM
Nr. 179 5.6.1928	<i>Stadt Oldenburg:</i> Erdarbeiten für die Herstellung eines Strandbades	1.440 Tgw + 1.000 Tgw 7.320 RM	2.610 RM 11.900 RM + ?
Nr. 183 5.6.1928	<i>Gemeinde Visbek:</i> Bau von drei Gemeindewegen (Arbeitslose vom AA Wilhelmshaven-Rüstringen)	18.000 Tgw 54.000 RM	76.275 RM 385.000 RM
Nr. 186 30.5.1928	<i>II. Deichband, Nordenham:</i> Deichverstärkung durch Anlage einer erhöhten Außenberme	3.750 Tgw 11.250 RM	keine 37.500 RM

2.7.1928	<i>Gemeinde Oythe</i> : Straßenbauten Oythe - Lutten	9.000 Tgw 27.000 RM	25.000 RM
2.7.1928	<i>Gemeinde Damme</i> : Straßenbau Rüschen- Dielingen bis Landsgrenze	4.200 Tgw 12.600 RM	20.000 RM
2.7.1928	<i>Ammerländer Wasseracht</i> : Regulierung und Bedeichung des Aper Tiefs	10.000 Tgw 30.000 RM	29.500 RM
6.9.1928	<i>Hase Wasseracht</i> : Regulierung der Hasegewässer	5.000 Tgw 15.000 RM	40.000 RM
Nr. 276 17.9.1928	<i>Stadt Delmenhorst</i> : Ausführung von Erdarbeiten zur Herrichtung von Spiel- und Sportplätzen	940 Tgw 2.820 RM	keine
Nr. 278 17.9.1928	<i>Sielacht Rüstringen-Knipphausen</i> : Instandsetzung des Accumer Tiefs	1.200 Tgw 3.600 RM	keine 13.500 RM
Nr. 279 17.9.1928	<i>Wangerländische Sielacht</i> : Instandsetzung des Sophientiefs		
Nr. 288 29.6.1928	<i>Stadt Rüstringen</i> : Erweiterung des Friedhofs Rüstringen in Aldenburg	10.000 Tgw, reduziert auf 7.000 Tgw 21.000 RM	25.900 RM 130.000 RM
21.9.1928	<i>Stadt Brake</i> : Verlegung eines Zementrohrkanals zu Entwässerungszwecken	570 Tgw. 1.710 RM	keine
Nr. 297 22.9.1928	<i>Stadt Varel</i> : Verlängerungsanerkennung zu Nr. 170, geht ein in Nr. 471		
Nr. 320 22.11.1928	<i>Stadt Oldenburg</i> : Ausbau der Cloppenburger Straße von Wallplacken bis zur Grenze der inneren Stadt; 1929: Anerkennung für Restarbeiten	6.000 Tgw 18.000 RM (davon 6.000 RM als Darl.)	38.250 RM 121.690 RM
10.10.1928	<i>Staat Oldenburg</i> : Küstenkanal Kampe- Landesgrenze, V. Bauabschnitt, 1.4.28-31.3.29	30.000 Tgw 90.000 RM	225.000 RM 1.025.000 RM
19.10.1928	<i>Staat Oldenburg</i> : Bau eines Deiches von Rüstersiel nach Voslapp (Fedderwarder Bau- Andelgroden)	52.000 Tgw 156.000 RM	310.00 RM
15.10.1928	<i>Amtsverband Jever</i> : Straßenbauten im Amt Jever	20.000 Tgw 60.000 RM	108.000 RM
Nr. 325 22.11.1928	<i>Stadt Delmenhorst</i> : [Meliorationsarbeiten]	930 Tgw 2.790 RM	keine 9.500 RM
Nr. 326 22.11.1928	<i>Stadt Delmenhorst</i> : Weiterer Ausbau des Friedhofs Bungerhof	1.750 Tgw 5.250 RM	keine 20.000 RM
	Zahl der geförderten Maßnahmen: 8 Maßnahmen nur mit Grundförderung (25.340 Tgw): 16 Maßnahmen mit Grundförderung (166.640 Tgw) und verstärkter Förderung, Reichsanteil: Bewilligte Reichsmittel insgesamt: Bewilligtes Arbeitsvolumen insgesamt:		22 Maßn. 76.020 RM 499.920 RM 918.535 RM 1.494.475 RM 191.980 Tgw.
Nr. 383 1.2.1929	<i>Wangerländische Sielacht</i> : Instandsetzung verschiedener Tiefe	10.000 Tgw 30.000 RM	keine 45.000 RM
Nr. 408 25.2.1929	<i>Staat Oldenburg</i> : Küstenkanal Kampe - Landesgrenze, VI. Bauabschnitt (1.1.-30.6.1929)	8.000 Tgw 24.000 RM	52.500 RM 200.000 RM
Nr. 450	<i>Staat Oldenburg</i> : Meliorationsarbeiten an der oberen Hunte	5.000 Tgw 15.000 RM	32.500 RM 100.000 RM
Nr. 451 12.4.1929	<i>Staat Oldenburg</i> : Befestigung und Landgewinnung an der Nordseeküste	5.000 Tgw 15.000 RM	32.500 RM 105.000 RM
Nr. 471 6.5.1929	<i>Stadt Varel</i> : Straßenbauarbeiten im Bleichenpfad II. Teil und Rohrverlegungsarbeiten	3.124 Tgw 9.372 RM	18.750 RM 56.900 RM
Nr. 472 6.5.1929	<i>Gemeinde Damme</i> : Straßenbau Damme- Neuenkrichen		54.000 RM

Nr. 473	<i>Staat Oldenburg</i> : Bau einer Siedleraufschlußstraße im Fedderwarder Baugroden	3.500 Tgw 10.500 RM	21.000 RM 71.000 RM
Nr. 474	<i>Staat Oldenburg</i> : Ausbau der Staatsstraßen	10.000 Tgw 30.000 RM	75.000 RM 840.000 RM
Nr. 521 17.9.1929	<i>Staat Oldenburg</i> : Küstenkanalbau Kampe - Landesgrenze, VII. Bauabschnitt (1.7.29-31.3.30)	8.000 Tgw 24.000 RM	37.500 RM 400.000 RM
Nr. 524 18.9.1929	<i>Stadt Rüstingen</i> : Ausbau von Straßen auf dem Rathausplatz	2.000 Tgw 6.000 RM	keine 150.000 RM
Nr. 546 5.11.1929	<i>Reichswasserstraßenamt Oldenburg</i> : Ausbau der unteren Hunte, I. Bauabschnitt	3.000 Tgw 9.000 RM	280.000 RM
Nr. 562 5.11.1929	<i>Staat Oldenburg</i> : Verbreiterungsarbeiten am Hunte-Ems-Kanal, km 15,7 - 17,2	270 Tgw 810 RM	keine 5.000 RM
Nr. 580 12.12.1929	<i>Stadt Delmenhorst</i> : Kultivierungs- und Aufforstungsarbeiten	1.500 Tgw 4.500 RM	keine 15.000 RM
Nr. 581 12.12.1929	<i>Stadt Delmenhorst</i> : Ausbau der unbesteinten Düsterntorstraße	1.425 Tgw 4.275 RM	keine 62.335 RM
	Zahl der geförderten Maßnahmen: 6 Maßnahmen nur mit Grundförderung (18.195 Tgw.) 8 Maßnahmen mit Grundförderung (42.624 Tgw) und verstärkter Förderung, Reichsanteil: Bewilligte Reichsmittel insgesamt: Bewilligtes Arbeitsvolumen insgesamt:		22 Maßn. 54.585 RM 127.872 RM 323.750 RM 506.207 RM 70.819 Tgw
Nr. 592 3.3.1930	<i>Gemeinden Damme, Holdorf, Neuenkirchen</i> : Straßenbauten in den Gemeinden (Anschluss an Nr. 472)		53.000 RM
Nr. 617 10.5.1929	<i>Stadt Wildeshausen</i> : Umbau der Gemeindechaussee Wildeshausen - Colnrade	2.400 RM 7.200 RM	10.800 RM
Nr. 638 3.3.1930	<i>Reichswasserstraßenamt Oldenburg</i> : Deichbau und Uferbefestigungen an der unt. Hunte, km 0,0	1.000 Tgw 3.000 RM	keine 70.000 RM
Nr. 648	<i>Gemeinde Dinklage</i> : Straßenbau Schwege, Bahlen, , Hörste	(6.500 Tgw) (19.500 RM)	37.100 RM
Nr. 649 3.3.1930 25.8.1930	<i>Staat Oldenburg</i> : Ausbau und Verbreiterung der Staatsstraßen Ergänzungsanerkennung	5.000 Tgw 15.000 RM 5.000 Tgw 15.000 RM	keine 694.000 <u>+50.000</u> 744.000 RM
Nr.650/631 10.3./7.5.	<i>II. Deichband</i> : Deichverstärkung bei Waddens und Schweiburg	8.500 Tgw. 25.500 RM	36.125 RM 117.000 RM
Nr. 651 3.3.1930	<i>Stadtmagistrat Brake</i> : Ausbau der Breiten-, Bahnhof- und Golzwarderstr.	4.300 Tgw. 12.600 RM	13.200 RM 239.000 RM
Nr. 681 9.4.1930	<i>Amtsverband Jever</i> : Verbreiterung und Verstärkung der Steinbahnen auf den Amtsstraße	2.038 Tgw. 5.095 RM	keine 89.900 RM
Nr. 713 23.5.30 8.9.1930	<i>Staat Oldenburg</i> : Restarbeiten des Kanalbaus Kampe - Landesgrenze, VIII. Bauabschnitt Ergänzungsanerkennung	2.000 Tgw. 6.000 RM 1.200 Tgw 3.600 RM	keine 200.000 RM
Nr. 746 18.8.1930	<i>Staat Oldenburg</i> : Herstellung eines Sandlagerplatzes in der oberen Hunte...	1.500 Tgw 4.500 RM	keine 30.000 RM
Nr. 857 25.11.1930	<i>Ammerländer Wasseracht</i> : Regulierung der Aue in der Gemeinde Edewecht	2.200 Tgw 6.600 RM	keine 30.000 RM
Nr. 868 25.11.1930	<i>Gemeinde Großenkneten</i> : Chausseebau Großenkneten - Hagel (Beginn im April 1931)	1.700 Tgw 5.100 RM	keine 42.500 RM
Nr. 883 22.12.1930	<i>Gemeinde Damme</i> : Anlegung von Straßen und Einebnung von Gelände (Beginn im April 1931)	1.500 Tgw 4.500 RM	keine 18.000 RM

Nr. 906 30.1.1931	<i>Gemeinde Edewecht</i> : Neubau des Gemeindeweges in Husbäke (Beginn im August 1931)	2.400 Tgw 6.600 RM	33.600 RM 52.000 RM
Zahl der geförderten Maßnahmen: Maßnahmen nur mit Grundförderung: ..Maßnahmen mit Grundförderung und verstärkter Förderung, Reichsanteil: Bewilligte Reichsmittel insgesamt: Bewilligtes Arbeitsvolumen insgesamt:			
Nr. 915 17.2.1931	<i>Amtsverband Butjadingen</i> : Ausbau und Verbreiterung von Straßen	1.000 Tgw 3.000 RM	keine 6.000 RM
Nr. 916 17.2.1931	<i>Staat Oldenburg</i> : Ausbau der Staatsstraßen	13.000 Tgw 39.000 RM	195.000 RM
Nr. 949 8.4.1931	<i>Gemeinde Westerstede</i> : Ausbau der Straße Halsbek-Tarbarg in Westerstede (ausgeführt?)	2.000 Tgw 6.000 RM	ja ? 46.000 RM
Nr. 950 8.4.1931	<i>Staat Oldenburg</i> : [Verschiedene Meliorationsarbeiten im Zuge des Kanalbaus]	1.500 Tgw 4.500 RM	ja 25.000 RM
Nr. 990 19.5.1931	<i>Ammerländer Wasseracht</i> : Regulierung der Aue in der Gemeinde Edewecht	1.600 Tgw 4.800 RM	keine 20.300 RM
Nr. 1061 8.7.1931	<i>Gemeinde Damme</i> : Weiterer Ausbau der Straßen Nellinghof-Grapperhausen-Hahlde-Damme-Umgehungsstraße. II. Bauabschnitt	15.000 RM 45.000 RM	keine 165.000 RM
Nr. 1071 3.12.1931	<i>Gemeinde Damme</i> : Moorkultivierung, Entwässerung, Herstellung von Wegen und Vorbereitung von Siedlungen. I. Bauabschnitt	10.000 Tgw 30.000 RM	keine 65.000 RM
Zahl der geförderten Maßnahmen: Maßnahmen nur mit Grundförderung: ..Maßnahmen mit Grundförderung und verstärkter Förderung, Reichsanteil: Bewilligte Reichsmittel insgesamt: Bewilligtes Arbeitsvolumen insgesamt:			
Nr. 1183 12.5.1932	<i>Bedeichungs-genossenschaft Bredenwischen in Hasbergen</i> : [Meliorationsarbeiten]	1.100 Tgw 3.300 RM	keine 22.500 RM
Nr. 1215 21.6.1932	<i>Amtsverband Wildeshausen</i> : Zerschlagen von Krotzen, Überschüttungs- und Pflasterarbeiten auf Amtschauseen	600+600 Tgw 1.800 RM + 1.800 RM	keine 15.200 RM
Nr. 1335 26.9.1932	<i>Gemeinde Dötlingen</i> : Herstellung eines Erdkörpers für eine Gemeindeweg	1.600 Tgw 4.800 RM	keine 10.100 RM
Nr. 1383 3.11.1932	<i>Gemeinde Steinfeld</i> : Ausbau des Gemeindeweges von Steinfeld nach Damme	4.200 Tgw 12.600 RM	keine 26.000 RM
Zahl der geförderten Maßnahmen: Maßnahmen nur mit Grundförderung: ..Maßnahmen mit Grundförderung und verstärkter Förderung, Reichsanteil: Bewilligte Reichsmittel insgesamt: Bewilligtes Arbeitsvolumen insgesamt:			

VI. Übersicht 48: »Arbeitsbeschaffungsprogramm der nationalsozialistischen oldenburgischen Regierung«

„Jes. Anzeigerblatt“ Jever 26. Sept. 1932.

Arbeitsbeschaffungsprogramm der nationalsozialistischen oldenburgischen Regierung

10 000 Arbeitskräfte können auf viele Jahre hinaus nutzbringend beschäftigt werden.

Das nationalsozialistische oldenburgische Staatsministerium des Innern, welches H. Röver leitet, hat an die Reichsregierung, den Reichszentralrat von Papen nachfolgenden Antrag auf Bereitstellung von Mitteln für die Durchführung eines Arbeitsbeschaffungsprogrammes übermittelt:

Herrn Reichszentralrat von Papen, Berlin.
Oldenburg, 20. September 1932.

Im Staate Oldenburg liegen die in der Anlage verzeichneten Arbeitsmöglichkeiten auf dem Gebiete der Landeskultur und der ländlichen Siedlung, des Eigenheimbaues und des Wege-, Straßen- und Kanalbaues vor. Diese sämtlichen Arbeitsaufgaben sind nicht nur für das Oldenburgische Volk und Land die wirtschaftlich und kulturell denkbar wichtigsten, sondern auch für das deutsche Volk und Reich die lebensnotwendigsten.

Wie aus der Anlage ersichtlich, würden durch diese Arbeiten viele Jahre hindurch etwa 10 000 Arbeitskräfte laufend nutzbringende Beschäftigung erhalten.

Die mit der Entlohnung dieser Arbeiten entstehende Kaufkraft würde gleichzeitig das örtliche Handwerk und Gewerbe, den örtlichen Handel sowie allgemein die Industrie für Verbrauchsgüter, den Verkehr usw. derart beleben, daß mindestens weitere 10 000, wahrscheinlich sogar 15 000 Arbeitskräfte zum Teil in Oldenburg, zum Teil im übrigen Deutschland hierdurch in Beschäftigung gesetzt würden.

Aus der Auftragserteilung der in der Anlage aufgeführten Arbeiten erwachsen dadurch derartige Ersparnisse in der Arbeitslosenunterstützung, Mehreingänge an Sozialbeiträgen und Steuern, daß hieraus bereits allein die Kosten dieser Arbeiten bestritten werden könnten, wenn sie dem Haushalte des oldenburgischen Staates zuzuführen.

Dieses aber ist nicht der Fall.

Die Ersparnisse in der Arbeitslosenunterstützung kommen der Reichsanstalt für Arbeitsvermittlung und Arbeitslosenversicherung zugute, die vermehrten Sozialbeiträge den sozialen Versicherungsanstalten des Reiches und die vermehrten Steuereingänge ebenfalls in der Hauptsache dem Reiche.

Urheber dieser Ersparnisse und Mehreingänge an Sozialbeiträgen und Steuern ist jedoch der Auftragserteiler, d. i. der oldenburgische Staat.

Somit ist die Forderung nicht nur berechtigt, sondern sogar selbstverständlich, daß diese Ersparnisse und Mehreingänge auch dem Staate Oldenburg für die Durchführung der aufgeführten Arbeiten so zur Verfügung gestellt werden, daß sofort mit ihnen begonnen werden kann. Einen betriebigen Schlüssel hierfür zu finden, ist leicht möglich. Hierbei würde die Rückzahlung der Kredite aus den geschaffenen Werken als weitere Sicherheit für das Reich dienen.

Die oldenburgische Staatsregierung erachtet es für ihre Pflicht, darauf hinzuweisen, daß aus der letzten Notverordnung der Reichsregierung keine irgendwie ins Gewicht fallende Wirtschaftsbelebung für Oldenburg zu erwarten ist, daß aber der unver-

gerke Fortbestand des gegenwärtigen Arbeits- und Wirtschaftslandes unmöglich verantwortet werden kann.

Die oldenburgische Staatsregierung richtet daher den Herrn Reichszentralrat die dringende Bitte, die Vertreter sobald als möglich zu einer Verhandlung über das Arbeitsbeschaffungsprogramm empfangen.

Eine Abschrift vorstehenden Antrages ist den Herren Reichsinnenminister, Reichsarbeitsminister, Reichsfinanzminister und Reichsverkehrsminister geleitet worden.

Nachgewiesene Arbeitsmöglichkeiten.

	Zeitraum in Jahren	Be- schäf- tigte
1. Moor- und Dehlandkultivierung (einschl. Wegebau und Entwässerung): kulturl. Flächen des Staates 6000 ha kulturl. Flächen d. Privaten 62 000 ha	10	1000
2. Drainagen: drainierungsbedürft. Flächen 30 000 ha	10	500
3. Bebauungen: Elisabethgraben 350 ha Langwarder Graben 200 ha Weiser-Platen und Gnjeln 1 200 ha Graben am Jabebusen 200 ha	4	600
4. Aufforstungen von 10 000 ha, Waldarbeiten (Gesamtforsten 45 000 ha)	10	300
5. Flurbereinigung (Verkoppelung) mit Folgeeinrichtungen 15 000 ha	15	100
6. Ausbau der kleineren Verfluter, Bau von Sommerausdeichen usw.	10	700
7. Ausbau der Hauptverfluter: Obere Hunte vom Dümmer bis Wildeshaujen 230 000 Tgm. Obere Hunte von Wildeshaujen bis Oldenburg 200 000 Tgm. Gaale 120 000 Tgm. Soeste-Lage und Marke 45 000 Tgm.	4	600
8. Ausbau der unteren Hunte für 600 Sonnen-Schiffe (Reichswasserstraßenverwaltung)	2	200
9. Ausbau des Straßennetzes: Staatsstraßen, 400 km Umbau, 120 km Neubau Amtsverband- u. Gemeindehaufen, 600 km Umbau 300 km Neubau	4	2000
10. Hausbauten für 400 Neusiedlungen von 2-12 ha à 5000 RM.		1000
11. Hausbauten für Stadtrandneublungen, Eigenheime für 1000 Gebäude von 4-6000 RM.		2500
	Zus.	9500

*Zur Art
Antrag
5/10 M*

aus: Arbeitsbeschaffungsakten des Amtes Jever, StAO, Best. 262-4 Nr. 11329.

VII. Übersicht 52: Bewilligte Darlehen aus dem Papen-Programm für Träger im Land Oldenburg

Nr.	Darlehensnehmer / Bezeichnung der Maßnahme	Kreditinstitut/-Nr.	Bew. Kreditsumme
P/01	<i>Staat Oldenburg</i> : Ausbau von Staatsstraßen	Ö VIII 001	352.000 RM
P/02	<i>Staat Oldenburg</i> : Ausbau von Staatsstraßen	Ö VIII 002	274.000 RM
P/03	<i>Staat Oldenburg</i> : Ausbau des Braker Hafens	Ö IX.0026, 3/33	522.000 RM
P/04	<i>Staat Oldenburg</i> : Bau der Grodenchaussee im Fedderwarder-baugroden	RKA, Antr. 14.6.33	46.000 RM
P/05	<i>Staat Oldenburg, Domänenamt</i> : 5 FAD-Maßnahmen: Sommerbedeichung Strohhauser Plate, Bedeichung Bokelesch, Bullen-Tegeler-Plate, Wanderooge, Rüstersieler Groden	RKA	92.500 RM
P/06	<i>Staat Oldenburg, Domänenamt</i> : Bedeichung Großer Pater (Weserinsel)	RKA	75.000 RM
P/07	<i>Staat Oldenburg, Domänenamt</i> : Eindeichung Langwarder-Feldhauser Außengroden	RKA	338.000 RM +30.000 RM
P/08	<i>Staat Oldenburg, Domänenamt</i> : Herstellung eines Sommerdeiches auf Hammelwardsand	RKA	26.000 RM
P/09	<i>Staat Oldenburg, Domänenamt</i> : Bau der Grodenchaussee im Fedderwarder Baugroden	RKA	46.000 RM
P/63	<i>Staat Oldenburg, Domänenamt</i> : Herstellung von Schlengen an der Nordküste Jeverlandes (Elisabethgroden)	RKA	12.000 RM [mit S/05]
P/10	<i>Staat Oldenburg, Forstverwaltung</i> : (Vier Notstandsarbeiten)	RKA	57.000 RM [38.000+19.000]
P/11	<i>Staat Oldenburg, Forstverwaltung</i> : 3 FAD-Maßnahmen	RKA	12.000 RM [31.000-19.000]
P/12	<i>Staat Oldenburg, Siedlungsamt</i> : 9 FAD-Maßnahmen Benthullen, Süd-Edeweicht, Vehnemoor-West, Bockhorner Moor, Neuenburger Morr, Hollriede-Ihausen, Brand'sches Moor, Fintlandsmoor, Schwaneburger Moor	RKA	58.000 RM
P/13	<i>Staat Oldenburg, Siedlungsamt</i> : ?	RKA	29.000 RM
P/14	<i>Amtsverband Cloppenburg</i> : Ausbau von Amtsverbandstrassen	Ö VIII.240	45.000 RM
P/15	<i>Amtsverband Jever</i> : Ausbau der Amtsverbandstraße Jever-Carolinensiel	Ö VIII.484	30.000 RM
P/16	<i>Amtsverband Oldenburg</i> : Verstärkung und Verbreiterung der Chaussee Wildeshausen-Goldenstedt	Ö VIII.483	29.000 RM

P/17	<i>Amtsverband Westerstede</i> : Vertiefung und Verbreiterung des Nordloher-Kanalgrabens, der großen Süderbäke, der Ollenbäke und des Godensholter Tiefs	DBK 25158/32-1 [=RKA.0623]	60.000 RM
P/18	<i>Stadtmagistrat Delmenhorst</i> : Meliorationen an der Delme	RKA.0921	30.000 RM
P/19	<i>Stadtmagistrat Rüstingen</i> : Verbreiterung und Neupflasterung der Ausfallstraße Oldenburg-Bremen	Ö VIII.1052	98.600 RM
P/20	<i>Gemeinde Barßel (zuvor: Strücklingen)</i> : Eindeichungs- und Entwässerungsarbeiten in Bibelte und Anlegung öffentlicher Wasserzüge	RKA	8.000 RM
P/21	<i>Gemeinde Barßel</i> : Eindeichungs- und Entwässerungsarbeiten	RKA	8.000 RM
P/22	<i>Gemeinde Bockhorn (dann: Friesische Wehde)</i> : Herstellung eines festen Wegkörpers in Grabstede und im Jühdenermoor	DBK/RKA	22.000 RM
P/23	<i>Gemeinde Dinklage</i> : Aufräumung des Dinklager Mühlenbaches	RKA	10.000 RM
P/24	<i>Gemeinde Edewecht</i> : Begradigung und Vertiefung der Aue und ihrer Zuflüsse und der Landrieihen	DBK 25158/32-4	20.000 RM
P/25	<i>Gemeinde Essen</i> : Instandsetzung von Wasserzügen und Aufräumen von Gräben, Entwässerung und Verbesserung von Wegen	RKA	20.000 RM
P/26	<i>Gemeinde Ovelgönne (zuvor: Strückhausen)</i> : Aufreinigung des Strückhauser Sieltiefs	RKA	20.000 RM
P/27	<i>Gemeinde Saterland (zuvor: Ramsloh)</i> : Kultivierung von Oedländerreien	DBK 02062/33	8.000 RM
P/28	<i>Stadt Vechta</i> : Aufräumung des Moorbaches, Kanalisierung der Piske usw.	DBK 07066/33	10.000 RM
P/29	<i>Gemeinde Wangerooge</i> : Bau von Schlingen zum Schutze des Ostens der Insel und zur Förderung des Anwuchses	DBK 25152/32 [RKA.0469]	35.000 RM
P/30	<i>Gemeinde Wardenburg</i> : Straßenbau Achternholt-Bösel	RKA.0521	125.000 RM + 7.000 RM
P/31	<i>Gemeinde Westerstede</i> : Begradigung und Vertiefung	DBK	20.000 RM
a	der großen Süderbäke,	25158/32-2	[12.400 RM]
b	der Otterbäke und	[RKA.0627]	[2.300 RM]
c	der Norderbäke	[RKA.0628] [RKA.0629]	[5.300 RM]
P/32	<i>Gemeinde Bad Zwischenahn</i> : Begradigung und Vertiefung	DBK	33.000 RM
a	der Halfsteder Bäke	25158/32-3	[9.000 RM]
b	der Otterbäke	[RKA.0637]	[3.000 RM]
c	der Aue	[RKA.0638]	[8.200 RM]
d	des Kayhäuser Moores	[RKA.0727]	[5.900 RM]
e	der Ollenbäke	[RKA.0728]	[3.050 RM]
f	des Auebaches	[RKA.1775] [RKA.1776]	[3.850 RM]

P/33	<i>Gemeinde Bad Zwischenahn</i> : Regulierung kleinerer Wasserzüge, Entwässerung und Umkuhlen von Wegen	RKA.1777	25.000 RM
P/34	<i>I.Deichband</i> : Verstärkung des Schaudaiches Huntebrück-Piependammer Siel	RKA	40.000 RM
P/35	<i>II.Deichband</i> : Deichverstärkung zwischen Eckwarderhörne und Eckwardersiel sowie bei Beckmannsfeld	RKA.1212	8.000 RM
P/36	<i>II.Deichband</i> : Herstellung einer Keilanlage zwischen Waddenser und Burhaver Siel	RKA.1213	22.000 RM
P/37	<i>III.Deichband</i> : Verstärkung des Schaudaiches Inhausersiel-Hooksiel	RKA.0877	45.000 RM
P/38	<i>Abbehauser Sielacht</i> : Instandsetzung des Moorseer Sieltiefs und des Wehltiefs	RKA.0499	19.000 RM
P/39	<i>Beckumer Sielacht</i> : Instandsetzung des Beckumer Sieltiefs	DBK 01758 DBK 05710/33	7.500 RM 2.500 RM
P/40	<i>Blankenburger Sielacht</i> : Bau eines Pumpwerkes und einer Zuwässerungsanlage	RKA.0943	96.000 RM
P/41	<i>Butjadinger Sielacht</i> : Instandsetzung von Teilstrecken des Butjadinger Zuwässerungskanal und seiner Nebenkanäle	RKA.0501	50.000 RM
P/42	<i>Dedesdorfer Sielacht</i> : Bestickmäßige Herstellung der Sielzüge und Zuggräben	RKA	10.000 RM
P/43	<i>Dedesdorfer Sielacht</i> : Errichtung eines Pumpwerkes zur Entwässerung	RKA	38.000 RM
P/44	<i>Golzwarder Sielacht</i> : Ausbau des Schaugrabens zwischen G.Frerichs und Fr.Wulff's Bau und Bau eines Verlat's	DBK 04013/33 DBK 27429/33	6.000 RM 3.000 RM
P/45	<i>Jader Wapeler Sielacht</i> : Regulierung der Hahner Bäke	RKA	10.000 RM zurück, zu P/50
P/46	<i>Käseburger Sielacht</i> : Aufräumung des Altendorfer Moorkanals	DBK 01465/33	4.600 RM
P/47	<i>Klippkanner Sielacht</i> : Bestickmäßige Herstellung der Sielzüge	DBK 01757/33	6.000 RM
P/48	<i>Mooriemer Sielacht</i> : Vertiefung und Verbreiterung des Moorriemer Kanals	DBK 10459/33	40.500 RM
P/49	<i>Rüstringer-Kniphauser Sielacht</i> : Herstellung eines Verbindungsgrabens	DBK 09502/33 [RKA.1672]	24.000 RM

P/50	<i>Schweiburger Sielacht</i> : Bau eines Pumpwerks, eines Pumpbeckens, Vertiefung und Verbreiterung der Sielzüge	RKA.0888	35.000 RM
P/51	<i>Stedinger Sielacht</i> : Bermeregulierung	DBK 25159/32	17.000 RM
P/52	<i>Stedinger Sielacht</i> : Bedeichung des Sassengrabens	DBK	6.000 RM
P/53	<i>Strohauser Sielacht</i> : Instandsetzung der Sielzüge	DBK 03542/33	10.000 RM
P/54	<i>Wangerländer Sielacht</i> : Schlötungen des Hohenstiefs und Anlegung einer Reinigungsanlage für die südlichen Zulaufgräben und des Mühlentiefs	DBK 09324/33 [RKA.0993]	93.500 RM
P/55	<i>Delmenhorster Wasseracht, Genossenschaft Bredenwischen</i> : Eindeichung der Bredenwischen	RKA.0024	13.000 RM
P/56	<i>Delmenhorster Wasseracht</i> : Regulierung kleinerer Flussläufe	RKA.1431	47.500 RM
P/57	<i>Delmenhorster Wasseracht</i> : Regulierung der Welse	RKA 1581	50.000 RM
P/58	<i>Friesoyther Wasseracht</i> : Meliorationsarbeiten	RKA	60.000 RM
P/59	<i>Haaren-Wasseracht, Oldenburg</i> : Begradigung der Haaren	RKA.0432	20.000 RM
P/60	<i>Hase-Wasseracht</i> : Ausbau der Großen Hase	DBK 21140/32	70.000 RM + 20.000 RM + 15.000 RM
P/61	<i>Hunte-Wasseracht, Oldenburg</i> : Hunterdurchstich zwischen dem Amtsgebäude und der Eisenbahn	DBK 25150/32	22.400 RM
P/62	<i>Wasserbaugenossenschaft Kleinfeld und Wesenbrok</i> : Instandsetzung und Verstärkung des Deiches	DBK 01881/33	5.000 RM

Anmerkung zur Zusammenstellung und Quellen: In die Zusammenstellung wurden nur solche Darlehen aufgenommen, für die zwei voneinander unabhängige Nachweise gefunden werden konnten. So weit nicht Einzelunterlagen über das Darlehen vorhanden sind, handelt es sich hierbei um Zusammenstellung der Landesbehörden oder der Staatlichen Kreditanstalt Oldenburg und des Rechnungshofes des Deutschen Reiches oder des bewilligenden Kreditinstitutes. Die Nachweise zu den Einzelkrediten befinden sich in StAO, Best. 136, Nr. 11687 - 11692 und Nr. 11785 - 11789. Die weiteren benutzten Nachweise stammen aus StAO, Best. 136 Nr. 11726 - 11729.

VII. Übersicht 58: Bewilligte Darlehen aus dem Sofortprogramm (Gereke-Programm) für Träger im Land Oldenburg

Nr.	Darlehensnehmer / Projektbezeichnung	Kreditinstitut/-Nr.	bew. Kreditsumme
S/01	<i>Staat Oldenburg</i> : Ausbau der Staatsstraßen, 1. Programm	Ö XI.0047	600.000 RM
S/02	<i>Staat Oldenburg</i> : Ausbau der Staatsstraßen, 2. Programm	Ö XI.2705	220.000 RM
S/03	<i>Staat Oldenburg</i> : Verbreiterung der Fernverkehrsstraßen Bremen-Oldenburg-Leer-Wilhelmshaven-Oldenburg	Ö XI.3327	100.000 RM
S/04	<i>Staat Oldenburg</i> / Amtsverband Friesoythe (25%): Ausbau des Kanalweges von Kampe nach Elisabethfehn	RKA	225.000 RM [- 5.000 RM, zu S/08] [-10.000 RM zu Siedlungsamt]
S/05	<i>Staat Oldenburg</i> : Landgewinnungsarbeiten an der Nordküste Jeverlands (= Bau von Schlingen am Elisabethgroden)	RKA, XII/8100/61	40.000 RM [mit P/63]
S/06	<i>Staat Oldenburg</i> : Landgewinnungsarbeiten an der Nordküste Jeverlands, Fortsetzung	RKA	43.000 RM
S/07	<i>Amtsverband Ammerland</i> (Westerstede): Ausbau der Durchgangsstraße Apen - Holtgast	Ö XI.0155	35.700 RM
S/08	<i>Amtsverband Cloppenburg</i> : Herstellung der Koloniestraße Elisabethfehn - Roggenberg	RKA, XII/8100/53	15.000 RM
S/09	<i>Amtsverband Cloppenburg</i> : Instandsetzungsarbeiten an den Amtsverbandsstraßen	RKA, XII/8100/50	50.000 RM
S/10	<i>Amtsverband Friesland</i> : Gruppenwasserversorgung Nordjeverland	RKA, XII/8100/3157	370.000 RM + 30.000 RM + 40.000 RM
S/11	<i>Amtsverband Varel</i> : Umlegungs- und Verbreiterungsarbeiten an Amtsschauseen	Ö	48.000 RM
S/12	<i>Amtsverband Vechta</i> : Begradigung und Verbreiterung von Chausseekurven, Instandsetzung von Verbindungsstraße	RKA, XII/8100/517	50.000 RM
S/13	<i>Amtsverband Wesermarsch</i> : Ausbau der Straße Husum-Lemwerder-Fähranleger und der Straße Brake-Surwürden	RKA, XII/8100/672	26.000 RM
S/14	<i>Amtsverband Wesermarsch</i> : Ausbau und Pflasterung der Amtsverbandstraße Berne-Warfleth-Bardenfleth-Lemwerder	RKA	25.000 RM
S/15	<i>Amtsverband Wesermarsch</i> : Abtragung eines Schaudisches und Erhöhung der abliegenden Ländereien	RKA, XII/8100/878	10.500 RM zurückgegeben
S/16	<i>Stadtmagistrat Oldenburg</i> : Ausbau der Cloppenbuer Str, Stauüberbrückung und Herbartbrücke	Ö, XI.0154	218.000 RM
S/17	<i>Stadtmagistrat Oldenburg</i> : Befestigung/Pflasterung des Westfalendammes	RKA, XII/8100/796	40.000 RM
S/18	<i>Stadtmagistrat Rüstringen</i> : Ausbau der verlängerten Bismarckstraße, 2. Bauabschnitt	Ö, XI.0160	70.000 RM
S/19	<i>Gemeinde Bakum</i> : Ausbau von Wirtschaftswegen in der Gemeinde	RKA, XII/8100/510	110.000 RM
S/20	<i>Gemeinde Bockhorn</i> (dann: Friesische Wehde): Instandsetzung des Sandkrugweges und des Jühdenerdammes, Wegkörperverbesserung	RKA, XII/8100/175	80.000 RM
S/21	<i>Gemeinde Bösel</i> (dann: Altenoythe): Chausseebau Bösel u. Petersdorf-Achternholt	RKA, XII/8100/621	127.500 RM

S/22	<i>Gemeinde Burhave</i> : Umpflasterungsarbeiten von Klinkerstraßen	RKA, XII/8100/54	20.000 RM
S/23	<i>Stadt Cloppenburg</i> : Ausbau von Chausseen	RKA, XII/8100/1553	50.000 RM - 19.000 RM (zurück)
S/24	<i>Gemeinde Dötlingen</i> : Ausbau und Besteinung des Gemeindeweges Brettorf-Klattenhof mit Abzweigung nach Feldhake sowie Chausseebau Hockensberg-Staatschaussée	RKA, XII/8100/St/Ba	69.000 RM
S/25	<i>Gemeinde Emstek</i> : Drainage, Kultivierungs- und Entwässerungsarbeiten sowie Aufforstung von Ödländereien	RKA	12.000 RM
S/26	<i>Gemeinde Hasbergen</i> : Ausbau des Gemeindeweges Heidkrug-Schohasbergen	RKA, XII/8100/708	39.000 RM
S/27	<i>Gemeinde Hude</i> : Pflasterung der Wirtschaftswege Viestedt-Kirchkimmen und Friedrichstraße-Nordenholzmoorkirchweg	RKA, XII/8100/717	20.000 RM
S/28	<i>Stadt Jever</i> : Ausbau der Anton-Günther-Straße	Ö XI.0161	40.000 RM
S/29	<i>Gemeinde Langwarden</i> (dann: Burhave): Neupflasterung des Ruhwarder Weges vom Bahnhof Ruhwarden bis Süllwarden	RKA, XII/8100/He/Hn	50.000 RM
S/30	<i>Gemeinde Lastrup</i> : Ausbau der Chaussee Schnelten-Suhle	RKA, XII/8100/Fi/Ba	40.000 RM zurückgegeben
S/31	<i>Gemeinde Löningen</i> : Befestigung von Zufahrtswegen zur Kolonie Schelmkappe und zur Bauernschaft Röpke	RKA, XII/8100/Bi/Ba	20.000 RM zurückgegeben
S/32	<i>Gemeinde Lohne-Land</i> : Pflasterung von Wirtschaftswegen (Märschendorf-Bokern-Daren), Anlegung von Feuerlöschkuhlen, Entwässerung im Südlohner Moor	RKA Nr. 1552	70.000 RM
S/33	<i>Gemeinde Neuenkirchen</i> : Pflasterung von Wirtschaftswegen (Nellinghof-Wenstrup, Ortsweg in Bieste, Fladderlohausen-Langwege-Dinklage)	RKA, XII/8100/346	94.500 RM
S/34	<i>Gemeinde Oythe</i> : Pflasterarbeiten an Gemeindewegen	RKA, XII/8100/Bi/Ba	20.000 RM zurückgegeben
S/35	<i>Gemeinde Rastede</i> : Instandsetzung der Brockenchaussee der Gemeinde	RKA, XII/8100/	20.000 RM zurückgegeben
S/36	<i>Gemeinde Stedingen</i> (zuvor: Berne): Instandsetzung des über die Juliusplate vom Deichschaart zur Weser führenden Weges	RKA, XII/ 8100/Ko/Bz	25.000 RM
S/37	<i>Gemeinde Varel-Land</i> : Bau der Grodenchaussee durch den Norderendergroden	RKA, XII/8100/	73.000 RM
S/38	<i>Gemeinde Westerstede</i> : Pflasterung der Koloniestraße Augustfehn-Stahlwerk-Hollriede-Halsbek	RKA, XII/8100/1105	300.000 RM [- 10.000 RM, zu S/08]
S/39	<i>Gemeinde Zetel</i> (dann: Friesische Wehde): Chausseierung der Wege vom Ort Zetel bis Zetelermarsch und vom Bahnhof Schweinebrück bis an die Chaussee Zetel-Horsten	RKA, XII/8100/Q/Hn	67.500 RM
S/40	<i>Ortsgenossenschaft Löningen</i> : Ausbau/Neupflasterung vor Ortsausgängen	RKA, XII/8100/316	22.000 RM
S/41	<i>Ortsgenossenschaft Westerstede</i> : Bau eines Wasserwerkes einschließlich Straßen- und Haushaltungen bis an die erste Zapfstelle	RKA, XII/8100/815	100.000 RM + 15.000 RM
S/42	<i>Wegegenossenschaft für den Bezirk Elisabeth- und Neugustengroden</i> : Ausbau des U-Weges in der Wegegenossenschaft	RKA, XII/8100/673	18.200 RM
S/43	<i>II. Deichband für Schmalenflether Sandgenossenschaft</i> : Erneuerung eines Deichschaarts	RKA, 2621	4.000 RM

S/44	<i>Neuenhutorfer Sielacht</i> : Neubau eines Sieles und Erneuerung zweier alter Siele	RKA, XII/8100/St/Lö	42.400 RM
S/45	<i>Delmenhorster Wasseracht</i> : Regulierung der Heidkruger Bäke (Hochwasserschutz)	RKA	35.000 RM zurückgegeben

Anmerkung zur Zusammenstellung und Quellen zu Übersicht 5: Weder im Innen- noch im Finanzministerium wurde eine Übersicht geführt, in der allein die Darlehen aus dem Sofortprogramm zusammengestellt waren. Allerdings ist eine vollständigere Buchführung über die Darlehensbewilligungen als bei den Kreditanträgen aus dem Papenprogramm 1932 vorhanden. Alle Kredite, die in der Übersicht ein Geschäftszeichen der Öffa (XI) oder der RKA (XII/8100) enthalten, ließen sich aufgrund von Unterlagen über das jeweilige Darlehen nachweisen. Bei den Maßnahmen ohne solche Geschäftszeichen waren entweder keine derartigen Einzelnachweisungen vorhanden oder diese waren unvollständig. Solche Maßnahmen wurden nur dann in die Übersicht aufgenommen, wenn zwei voneinander unabhängige Nachweise gefunden werden konnten. Hierbei handelte es sich einerseits um Prüfberichte bzw. entsprechende Aufstellungen des Rechnungshofes des Deutschen Reiches oder Schreiben der Kreditanstalt an das Land, in denen auf das entsprechende Darlehen hingewiesen wurde, andererseits um Aufstellung der Landesbehörden bzw. einen Schriftwechsel mit der als Darlehensnehmerin ausgewiesenen Behörde. Die Nachweise zu den Einzelkrediten befinden sich in StAO, Best. 136, Nr. 11687 - 11692 und Nr. 11785 - 11789. Die weiteren benutzten Nachweise stammen aus StAO, Best. 136 Nr. 11726 - 11729.

VII. Übersicht 62: Bewilligte Darlehen aus dem 1. Reinhardt-Programm

Nr.	Darlehensnehmer / Projektbezeichnung	Kreditinstitut/-Nr.	bew. Kreditsumme
R/01	<i>Staat Oldenburg</i> : Umbau der Zugbrücke über den Nordloher Kanal und der Drehbrücke über den Augustfehn-Kanal	Ö, XII.0146	22.000 RM
R/03	<i>Staat Oldenburg</i> : Verstärkung von sieben Brücken im Zuge von Staatsstraßen	Ö, XII.2436	38.000 RM
R/02	<i>Staat Oldenburg</i> : Kaje im Vareler Hafen	Ö, XII.0436	20.000 RM
R/04	<i>Staat Oldenburg</i> : Instandsetzung der Kaje in Elsfleth	Ö, XII.3546	140.000 RM
R/05	<i>Staat Oldenburg</i> : Herstellung einer Klinkerstraße von der Straße Sedelsberg-Friesoythe bis zur Landesgrenze (Küstenkanalstraße)	Ö, XII.5115	100.000 RM [+ 25.500 RM von R/34]
R/32	<i>Staat Oldenburg</i> : »Winterarbeiten im Straßenbau	Ö, XII.5038	204.000 RM
R/33	<i>Staat Oldenburg</i> : »Winterarbeiten im Straßenbau, II. Teil	Ö, XII.5083	144.500 RM
R/34	<i>Staat Oldenburg</i> : »Winterarbeiten im Straßenbau, II. Teil« (Verbreiterung der Fernverkehrsstraße Nr. 69 Oldenburg-Osnabrück, km 44,8-46,0)	Ö, XII.5305	25.500 RM [zu R/05]
R/36	<i>Staat Oldenburg</i> : Instandsetzungs- und Ergänzungsarbeiten an staatlichen Verwaltungs- und Wohngebäuden	Ö, XII.136	300.000 RM
R/07	<i>Staat Oldenburg, Domänenamt</i> : Eindeichung und Landgewinnung an der Butjadinger Küste	RKA, Nr.0090	80.000 RM
R/31	<i>Staat Oldenburg, Domänenamt</i> : Bedeichungen, Anwuchsbeförderungen sowie Entwässerungen bei Kniphauersiel - Arbeitsdienstlager Rüstiesel	RKA, XII/R 8150/234	111.000 RM
R/37	<i>Staat Oldenburg, Domänenamt</i> : Meliorationsarbeiten auf Hammelwardersand (Übernahme eines Kreditteils vom Landeskultur-Zweckverband Wesermünde)	RKA	3.900 RM
R/38	<i>Staat Oldenburg, Domänenamt</i> : Bedeichung der Anwuchsflächen auf der Strohauser Plate	RKA, XII/R 8150/235	62.000 RM
R/39	<i>Staat Oldenburg, Forstverwaltung</i> : Aufforstungen (Ahlhorn, Delmenhorst, Varel, Cloppenburg, Oldenburg)	RKA	22.000 RM
R/08	<i>Staat Oldenburg, Siedlungsamt</i> : Herstellung eines Kolonieweges zwischen den Kolonien Sedelsberg und Scharrelerdamm zur weiteren Aufschließung des Schwaneburgermoores (Scharreler Ost-Moor)	RKA, XII/8150/359 [RKA, Nr.2727]	35.000 RM
R/06	<i>Staat Oldenburg, Siedlungsamt</i> : Bau von Dükern an der Sager Ems	RKA, Nr.2159	190.000 RM
R/35	<i>Staat Oldenburg (für Stadtmagistrat Delmenhorst)</i> : Instandsetzungs- und Ergänzungsarbeiten an Verwaltungsgebäuden	Ö, XII.2636	45.000 RM

	und Brücken in der Stadt Delmenhorst		
R/09	<i>Amtsverband Cloppenburg</i> : Herstellung von vier Siedlungswegen	RKA, XII/8150/374 [RKA, Nr.2695]	[165.000 RM] 152.500 RM
R/10	<i>Amtsverband Cloppenburg</i> : Bau der Siedlerstraße Nikolausdorf-Beverbruch-Kellerhöhe	RKA, XII/8150/838	12.000 RM
R/11	<i>Amtsverband Oldenburg</i> : Aufforstung von Ödland	RKA, Nr.731	35.000 RM
R/12	<i>Amtsverband Wesermarsch</i> : Ausbau einer Straße zum Braker Hafen	Ö, XII.5426	44.000 RM
R/13	<i>Stadtmagistrat Delmenhorst, Städtische Werke</i> : Koksaufbereitung, Erweiterung des Gas- und Wasserrohrnetzes (u.a. für NWK)	Ö, XII.0343	86.000 RM
R/14	<i>Stadtmagistrat Delmenhorst, Städtische Werke</i> : Erweiterung des Gas- und Wasserrohrnetzes im Stadtteil Iprump	Ö, XII.3595	60.000 RM
R/15	<i>Stadtmagistrat Delmenhorst</i> : Pflasterung der Ortsdurchfahrt der Fernverkehrsstraße 71 Oldenburg-Bremen	Ö, XII.5095	60.000 RM
R/16	<i>Stadtmagistrat Oldenburg</i> : Herstellung einer Mischkanalisation (I)	Ö, XII.0341	114.000 RM
R/17	<i>Stadtmagistrat Oldenburg</i> : Erweiterung der städtischen Kanalisation (II)	Ö, XII.3273	40.000 RM
R/18	<i>Stadtmagistrat Oldenburg</i> : Erweiterung der Entwässerungsanlage und eines Rohrstranges von der Wilhelmstraße bis zum Schlachthof	Ö, XII.3765	30.000 RM
R/19	<i>Stadtmagistrat Oldenburg</i> : Erweiterung der städtischen Kanalisation (III)	Ö, XII.3766	20.000 RM
R/20	<i>Gemeinde Damme</i> : Meliorationen und Wegebau (Bau eines FAD-Stammlagers)	RKA, XII/8150/711	30.000 RM
R/21	<i>Gemeinde Dinklage</i> : Vertiefung und Regulierung des Dinklager Mühlenbaches und anliegender Zu- und Abfließgewässer (Bau eines FAD-Lagers)	RKA, XII/8150/502/711	35.000 RM
R/22	<i>Stadt Jever</i> : Kanalisationsarbeiten in der Stadt Jever	Ö, XII.3682	16.700 RM
R/23	<i>Bardenflether Verlatacht</i> : Bestickmäßige Herstellung des Bardenflether Sieltiefs	Zentr.f.Bodenkredit	8.000 RM
R/24	<i>Friesoyther Wasseracht</i> : Vorflutbeschaffung, Bodenverbesserung, Bau von Wirtschaftswegen zur Aufschließung von Moorsiedlungsland	RKA, XII/8150/Sch/K	35.000 RM
R/25	<i>Friesoyther Wasseracht</i> : Vorflutbeschaffung, Bodenverbesserung und Anlegung von Wirtschaftswegen (Errichtung des FAD-Lagers Heetberg)	RKA, XII/8150/582	30.000 RM [25.000 RM]
R/26	<i>Hase-Wasseracht</i> , Cloppenburg: Ausbau der Großen Hase, km 14,2-15,8 u.17,8-18,7	RKA, XII/8150/6 Fi/Ja	36.000 RM
R/27	<i>Hase-Wasseracht</i> , Cloppenburg: Ausbau der Großen Hase	RKA, XII/8150/Fi/Sk	108.000 RM
R/28	<i>Wasserverband Elsfléth-Brake</i> : Verbesserung und Erweiterung der vorhandenen Wasserbereitungsanlagen	Ö, XII.0335	60.000 RM
R/29	<i>Landeselektrizitätsverband Oldenburg</i> : Instandsetzungsarbeiten an elektrischen Anlagen	Ö, XII.0338	144.000 RM
R/30	<i>Landeselektrizitätsverband Oldenburg</i> : Instandsetzungsarbeiten, Fortsetzung	Ö, XII.3569	106.000 RM

Quelle: Zusammengestellt nach den gleichen Fundstellen wie beim Papen- und Sofortprogramm sowie Einzelnachweisungen in StAO, Best. 137 Nr. 5469 und 5470.

Tabellen

I. Tabelle 1: Notstandsarbeiter im Deutschen Reich nach Unterstützungszweig 1928-1932

	Notstandsarbeiter aus				Anteil
	Alu	Kru	Wohlu	Summe	Alu
Mai 28	70.358	21.515		91.873	76,6 %
Aug 28	52.860	12.716		65.576	80,6 %
Nov 28	41.270	7.889		49.159	84,0 %
Sep 29	47.992	10.326		58.318	82,3 %
1929 (JD)	45.457	8.224		53.681	84,7 %
Apr 30	27.849	3.555		31.404	88,7 %
Jul 30	29.697	5.974		35.671	83,3 %
1930 (JD)	25.516	5.566		31.082	82,1 %
Mai 31	34.404	24.852	7.278	66.534	51,7 %
1931 (JD)	18.321	17.111	4.789	40.220	45,6 %
Mai 32	10.848	27.854	3.833	42.535	25,5 %
Okt 32	18.805	60.583	10.466	89.854	20,9 %
1932 (JD)	11.619	33.408	5.305	50.332	23,1 %

Alu: Arbeitslosenunterstützung; Kru: Krisenunterstützung; Wohlu: Wohlfahrtsunterstützung; JD: Jahresdurchschnitt

Quelle: Zusammengestellt und berechnet nach laufenden Angaben im Reichsarbeitsblatt und Statistischen Jahrbuch des Deutschen Reiches. Ab 1933 keine unterscheidenden Angaben mehr veröffentlicht.

I. Tabelle 2: Notstandsarbeiter in der wertschaffenden Arbeitslosenfürsorge 1926 - 1936

	1926	1927	1928	1929	1930	1931	1932	1933	1934	1935	1936
Jan	40.297	103.729	31.029	18.366	21.308	0	12.159	23.665	416.626	240.038	163.207
Feb	87.543	126.859	58.262	4.939	19.808	22.564	8.921	36.707	507.364	292.144	162.503
Mär	133.952	177.244	70.803	12.042	30.284	35.777	15.569	88.041	631.436	349.193	223.225
Apr	165.497	176.817	87.732	0	32.086	59.079	36.235	113.852	601.507	319.413	170.906
Mai	170.926	166.461	91.873	104.003	38.053	66.534	42.535	120.842	502.362	247.096	132.045
Jun	155.807	146.977	0	103.375	38.751	67.355	49.185	114.933	386.853	203.050	105.124
Jul	144.425	126.958	73.788	85.201	35.696	56.748	56.950	140.126	314.959	168.474	86.057
Aug	131.963	101.665	65.576	69.632	37.457	44.795	66.711	186.551	292.310	155.313	81.038
Sep	131.260	92.858	63.603	58.318	41.447	39.270	88.071	232.445	256.418	144.033	79.037
Okt	131.262	74.637	54.789	48.404	39.115	33.745	89.854	314.437	246.116	141.958	81.472
Nov	130.246	62.759	49.159	40.611	34.305	26.111	86.011	400.846	262.537	153.662	87.634
Dez	124.507	44.981	40.297	32.372	21.995	9.508	51.779	277.484	269.570	120.088	75.771
JD	128.974	116.829	57.243	48.105	32.525	38.457	50.332	170.827	390.672	211.205	120.668

Quelle: Statistisches Jahrbuch des Deutschen Reiches, lfd. Jahrgänge; Statistisches Handbuch von Deutschland 1928-1944; Statistische Beilage des Reichsarbeitsblattes, lfd. Ausgaben. 1926-1929 Zahlenangaben für die Monatsmitte, ab 1930 für das Monatsende.

I. Tabelle 3: Zusammensetzung der Notstandsarbeiter nach Unterstützungsart 1931/32

	Notstandsarbeiter der wertsch. Arbeitslosenfürsorge aus					Anteil	Anteil	Anteil
	Alu	Kru	Alu + Kru	Wohlu	Gesamt	Wohlu	Kru	Alu
Jan 31	12.450	5.994	18.444	2.714	21.158	12,8 %	28,3 %	58,8 %
Feb	12.168	7.389	19.557	3.007	22.564	13,3 %	32,7 %	53,9 %
Mär	18.463	12.854	31.317	4.460	35.777	12,5 %	35,9 %	51,6 %
Apr	32.070	20.750	52.820	6.259	59.079	10,6 %	35,1 %	54,3 %
Mai	34.404	24.852	59.256	7.278	66.534	10,9 %	37,4 %	51,7 %
Jun	32.591	26.879	59.470	7.885	67.355	11,7 %	39,9 %	48,4 %
Jul	24.604	25.249	49.853	6.895	56.748	12,2 %	44,5 %	43,4 %
Aug	17.179	22.041	39.220	5.575	44.795	12,4 %	49,2 %	38,4 %
Sep	14.055	20.306	34.361	4.909	39.270	12,5 %	51,7 %	35,8 %
Okt	10.716	18.855	29.571	4.174	33.745	12,4 %	55,9 %	31,8 %
Nov	8.184	14.795	22.979	3.132	26.111	12,0 %	56,7 %	31,3 %
Dez	2.963	5.365	8.328	1.180	9.508	12,4 %	56,4 %	31,2 %
Jan 32	4.089	6.799	10.888	1.271	12.159	10,5 %	55,9 %	33,6 %
Feb	2.855	4.916	7.771	1.150	8.921	12,9 %	55,1 %	32,0 %
Mär	4.911	8.837	13.748	1.821	15.569	11,7 %	56,8 %	31,5 %
Apr	10.541	22.720	33.261	2.974	36.235	8,2 %	62,7 %	29,1 %
Mai	10.848	27.854	38.702	3.833	42.535	9,0 %	65,5 %	25,5 %
Jun	11.143	33.546	44.689	4.496	49.185	9,1 %	68,2 %	22,7 %
Jul	11.606	39.947	51.553	5.397	56.950	9,5 %	70,1 %	20,4 %
Aug	13.338	47.156	60.494	6.217	66.711	9,3 %	70,7 %	20,0 %
Sep	17.331	61.734	79.065	9.006	88.071	10,2 %	70,1 %	19,7 %
Okt	18.805	60.583	79.388	10.466	89.854	11,6 %	67,4 %	20,9 %
Nov	20.168	55.171	75.339	10.672	86.011	12,4 %	64,1 %	23,4 %
Dez	13.788	31.631	45.419	6.360	51.779	12,3 %	61,1 %	26,6 %

I. Tabelle 4: Pflichtarbeiter nach Unterstützungsart

Zeitraum	Pflichtarbeiter aus:		Summe
	ALU	KRU	
Okt/Nov 1929	2.039	1.362	3.401
Nov/Dez	2.575	1.429	4.004
Dez 29/Jan 30	3.780	1.179	4.959
Jan/Feb 1930	4.138	1.300	5.438
Feb/Mär	4.104	1.313	5.417
Mär/Apr	4.406	1.554	5.960
Mai/Jun	2.561	1.449	4.010
Jun/Jul	2.092	1.477	3.569
Nov/Dez	4.824	3.998	8.822
Dez 30/Jan 31	5.930	4.269	10.199
Mär/Apr	5.810	6.555	12.365
Jul/Aug	2.030	6.555	8.585
Aug/Sep	1.927	7.073	9.000
Sep/Okt	2.395	6.723	9.118
Okt/Nov	3.115	8.451	11.566
Nov/Dez	4.009	8.941	12.950
Dez 31/Jan 32	4.626	9.695	14.321
Jan/Feb			14.301
Mär/Apr	3.104	10.875	13.979
Mai/Jun			14.314
Jul/Aug	1.955	6.462	8.417
Sep/Okt	1.234	4.783	6.017
Nov/Dez	799	3.872	4.671

ALU: Hauptunterstützungsempfänger unter 21 Jahre aus der Arbeitslosenunterstützung; KRU: Krisenunterstützungsempfänger. Zahlenangaben jeweils für den Zeitraum von Monatsmitte bis Monatsmitte. Quelle: Statistische Beilage zum Reichsarbeitsblatt, lfd. Ausgaben; Huber-Koller 1992, S. 122.

I. Tabelle 5: »Arbeitsdienstwillige« im Freiwilligen Arbeitsdienst 1931 - 1933

	1931	1932	1933
Jan		14.258	175.656
Feb		20.257	193.376
Mär		27.384	213.626
Apr		40.315	235.064
Mai		56.646	242.676
Jun		74.517	252.357
Jul		97.067	262.992
Aug	106	144.098	257.257
Sep	289	206.655	234.166
Okt	1.450	253.957	219.588
Nov	5.033	285.494	226.522
Dez	6.810	241.766	232.079

Stat. Jahrbuch Deutsches Reich 1931, 1932, 1933

I. Tabelle 6: Kommunale Fürsorgearbeiter im Deutschen Reich 1931 - 1935

	Kommunal beschäftigte WE			Nichtarbeitslose WE		
	1931	1932	1933	1933	1934	1935
Jan	47.734	52.894	60.785			
Feb	48.640	53.506		97.312	99.123	89.727
Mär	49.542	57.324		101.802	93.808	89.247
Apr	54.612	66.990		103.456	101.741	
Mai	56.004	67.105		104.217	103.019	
Jun	55.138	70.227		104.931	105.228	86.386
Jul	76.383	74.495		165.474	104.333	81.385
Aug	75.417	75.632	70.033	172.299		
Sep	71.699	80.991	65.548	91.690		
Okt	66.868	80.639		92.822		
Nov	63.569	79.758		87.438	99.906	66.618
Dez	56.080	71.254		105.027	103.705	66.363

Quelle: Kommunal beschäftigte Wohlfahrtserwerbslose (WE) 1931 - Jan 1933 nach Statistischer Beilage im Reichsarbeitsblatt; dann nach Wirtschaft und Statistik; »nichtarbeitslose Wohlfahrtserwerbslose« nach Statistischem Jahrbuch des Deutschen Reiches, ab September 1933 ohne Angehörige des Arbeitsdienstes und Notstandsarbeiter in der wertschaffenden Arbeitslosenfürsorge, für die die Grundförderung von der Reichsanstalt gezahlt wurde, also einschließlich einer geringen Zahl von Notstandsarbeitern, für die Gemeinden weiterhin die Grundförderung zahlen. Mit Auslaufen dieser Maßnahmen entsprechen die Zahlen der vorherigen Kategorie »Kommunal beschäftigte Wohlfahrtserwerbslose«. Vgl. Wirtschaft und Statistik 1936. S. 28.

I. Tabelle 9: Unterstützte, nicht unterstützte und Beschäftigte Arbeitslose 1929 bis 1934

Jeweils Ende September	1929	1930	1931	1932	1933	1934
1. Arbeitslose bei den Arbeitsämtern	1.323.603	3.004.275	4.354.983	5.102.750	3.849.222	2.281.800
2. ALU und KRU-Bezieher	910.245	1.965.348	2.484.364	1.849.768	1.424.812	1.054.827
3. Nicht vom Arbeitsamt Unterstützte	413.358	1.038.927	1.870.619	3.252.982	2.424.410	1.226.973
4. Arbeitslose Wohlfahrtserwerbslose		541.342	1.136.030	1.965.546	1.492.051	679.341
5. Arbeitsdienstangehörige			289	206.655		
6. Nicht unterstützte Arbeitslose		497.585	734.300	1.080.781	932.359	547.632
7. Arbeitsdienstangehörige					234.166	224.833
8. Landhelfer					165.000	140.000
9. Notstandsarbeiter in ALU u. KRU	58.318	41.447	34.361	79.065	216.273	245.000
10. Fürsorgearbeiter und komm. <u>Notst. arb.</u>			71.699	80.991	65.548	104.000
11. Beschäftigte Arbeitslose (einschl. FAD)	58.318	41.447	106.349	366.711	680.987	713.833
12. Arbeitslose und Beschäftigte	1.381.921	3.045.722	4.461.043	5.262.806	4.530.209	2.995.633

Quelle: Wie I.3. Tabelle 8. 1932 nach Stat. Jahrbuch 1933.

I. Tabelle 9a: Die registrierten Arbeitslosen nach Art ihrer Unterstützung und die Notstandsarbeiter in der wertschaffenden Arbeitslosenfürsorge im Deutschen Reich 1927 – 1936 (Monatszahlen)

- Tabelle nicht abgedruckt -

II. Tabelle 10: Wohnbevölkerung im Deutschen Reich, Land Oldenburg und seinen Verwaltungsbezirken nach den Volkszählungen 1925 und 1933

	16.06.33			16.06.25			Veränderung 1925/33 in v.H.		
	Gesamt	Männer	Frauen	Gesamt	Männer	Frauen	Gesamt	Männer	Frauen
Stadt Delmenhorst	31.284	15.472	15.812	27.666	13.768	13.898	13,1%	12,4%	13,8%
Stadt Oldenburg	66.951	32.074	34.877	60.922	29.395	31.527	9,9%	9,1%	10,6%
Stadt Rüstringen	48.562	24.044	24.518	48.969	24.612	24.357	-0,8%	-2,3%	0,7%
Amt Wesermarsch	67.421	33.717	33.704	67.198	33.208	33.990	0,3%	1,5%	-0,8%
Amt Friesland	54.942	26.962	27.980	54.860	26.840	28.020	0,1%	0,5%	-0,1%
Amt Ammerland	44.753	22.648	22.105	41.931	21.012	20.919	6,7%	7,8%	5,7%
Amt Oldenburg	41.805	21.331	20.474	39.024	19.912	19.112	7,1%	7,1%	7,1%
Amt Cloppenburg	61.958	31.518	30.440	55.254	28.132	27.122	12,1%	12,0%	12,2%
Amt Vechta	49.427	24.819	24.608	46.205	22.950	23.255	7,0%	8,1%	5,8%
Land Oldenburg	467.103	232.585	234.518	442.029	219.829	222.200	5,7%	5,8%	5,5%
Freistaat Oldenburg	573.853	285.044	288.809	545.172	270.223	274.949	5,3%	5,5%	5,0%
Deutsches Reich	65.218.461	31.685.562	33.532.899	62.410.619	30.196.823	32.213.796	4,5%	4,9%	4,1%

Quelle: Staatshandbuch für den Freistaat Oldenburg. 1934, S.38f. Deutsches Reich ohne Saargebiet.

II. Tabelle 11: Wohnbevölkerung nach Gemeindegrößenklassen 1925 und 1933

Von der Gesamtbevölkerung lebten in Gemeinden mit	Land Oldenburg			Deutsches Reich		
	1925	1933	Veränd.	1925	1933	Veränd.
bis zu 2000 Einwohnern	52,3%	52,0%	5,2%	34,5%	33,3%	1,0%
2000-5000 Einwohnern	4,8%	4,9%	10,0%	10,2%	10,5%	7,4%
5000-20.000 Einwohnern	11,8%	11,6%	3,3%	12,5%	12,9%	8,1%
20000-100000 Einwohnern	31,1%	31,4%	6,7%	12,6%	12,9%	6,9%
über 100000 Einwohnern	keine	keine	-	30,2%	30,4%	5,1%

Quelle: Statistik des Deutschen Reiches, Band 451, Heft 1, S.48f.

II. Tabelle 14: Verteilung der Gesamtbevölkerung nach Sozialstatus-Gruppen im Deutschen Reich und im Land Oldenburg 1925 und 1933

Erwerbstätige und Angehörige	Deutsches Reich			Land Oldenburg		
	1925	1933	Veränd.	1925	1933	Veränd.
Selbständige	12.126.059	11.444.305	-681.754	122.463	109.417	-13.046
Mithelfende Familienang.	5.565.478	5.446.113	-119.365	70.302	78.323	8.021
Beamte		3.701.774			27.590	
Angestellte		6.496.115			31.905	
Beamte und Angestellte	10.666.761	10.197.889	-468.872	58.268	59.495	1.227
Arbeiter	27.000.592	28.070.735	1.070.143	150.638	165.902	15.264
Hausangestellte	1.389.285	1.252.267	-137.018	10.155	8.316	-1.839
Summe	56.748.175	56.411.309	-336.866	411.826	421.453	9.627
"Berufslose Selbständige"	5.662.444	8.807.152	3.144.708	30.203	45.605	15.402
Gesamtbevölkerung	62.410.619	65.218.461	2.807.842	442.029	467.103	25.074
Relative Verteilung, Gesamtbevölkerung = 100%; Veränderung in v.H. gegenüber 1925						
Selbständige	19,4%	17,5%	-5,6%	27,7%	23,4%	-10,7%
Mithelfende Familienang.	8,9%	8,4%	-2,1%	15,9%	16,8%	11,4%
Beamte		5,7%			5,9%	
Angestellte		10,0%			6,8%	
Beamte und Angestellte	17,1%	15,6%	-4,4%	13,2%	12,7%	2,1%
Arbeiter	43,3%	43,0%	4,0%	34,1%	35,5%	10,1%
Hausangestellte	2,2%	1,9%	-9,9%	2,3%	1,8%	-18,1%
Summe	90,9%	86,5%	-0,6%	93,2%	90,2%	2,3%
"Berufslose Selbständige"	9,1%	13,5%	55,5%	6,8%	9,8%	51,0%

Quelle: Wirtschaft und Statistik, 14. Jg. 1933, S.443; Statistik des Deutschen Reiches, Band 404, Heft 19, S.56; Staatshandbuch für den Freistaat Oldenburg, 1934, S. 138*

II. Tabelle 15: Verteilung der Erwerbspersonen nach Sozialstatus-Gruppen im Deutschen Reich und im Land Oldenburg 1925 und 1933

Erwerbspersonen mit Sozialstatus als	Deutsches Reich			Land Oldenburg		
	1925	1933	Veränd.	1925	1933	Veränd.
Selbständige	5.083.000	5.303.257	220.257	47.023	47.123	100
Mithelfende Familienang.	5.437.227	5.312.109	-125.118	64.792	70.839	6.047
Beamte		1.483.768			10.153	
Angestellte		4.033.206			18.610	
Beamte und Angestellte	5.454.495	5.516.974	62.479	27.971	28.763	792
Arbeiter	14.708.991	14.946.048	237.057	80.611	85.101	4.490
Hausangestellte	1.325.587	1.218.108	-107.479	9.772	8.156	-1.616
Summe Erwerbspersonen	32.009.300	32.296.496	287.196	230.169	239.982	9.813
Relative Verteilung, Summe Erwerbspersonen = 100%; Veränderung gegenüber 1925 in %						
Selbständige	15,9%	16,4%	4,3%	20,4%	19,6%	0,2%
Mithelfende Familienang.	17,0%	16,4%	-2,3%	28,1%	29,5%	9,3%
Beamte und Angestellte	17,0%	17,1%	1,1%	12,2%	12,0%	2,8%
Arbeiter	46,0%	46,3%	1,6%	35,0%	35,5%	5,6%
Hausangestellte	4,1%	3,8%	-8,1%	4,2%	3,4%	-16,5%

Quelle: Wirtschaft und Statistik, 14. Jg. 1933, S.443; Statistik des Deutschen Reiches, Band 404, Heft 19, S.56; Staatshandbuch für den Freistaat Oldenburg, 1934, S. 138*.

II. Tabelle 16: Bevölkerung im Land Oldenburg nach Verwaltungsbezirken, Geschlecht und Erwerbstätigkeit 1925 und 1933

Volkszählung vom 16. Juni 1925									
	Bevölkerung			Erwerbstätige			Erwerbsquote		
	Gesamt	Männer	Frauen	Gesamt	Männer	Frauen	Gesamt	Männer	Frauen
Amt Brake	19.843	9.772	10.071	10.058	6.548	3.510	50,7%	67,0%	34,9%
Amt Butjadingen	26.404	13.095	13.309	12.863	8.844	4.019	48,7%	67,5%	30,2%
Amt Elsfleth	13.924	6.856	7.068	7.985	4.822	3.163	57,3%	70,3%	44,8%
Amt Oldenburg	31.111	15.745	15.366	16.743	10.284	6.459	53,8%	65,3%	42,0%
Amt Westerstede	27.462	13.757	13.705	15.740	9.262	6.478	57,3%	67,3%	47,3%
Amt Friesoythe	18.252	9.472	8.780	11.034	6.290	4.744	60,5%	66,4%	54,0%
Stadt Oldenburg	52.723	25.170	27.553	22.795	16.089	6.706	43,2%	63,9%	24,3%
Amt Cloppenburg	37.002	18.660	18.342	21.754	12.139	9.615	58,8%	65,1%	52,4%
Amt Vechta	46.205	22.950	23.255	25.999	14.192	11.807	56,3%	61,8%	50,8%
Amt Wildeshausen	12.481	6.390	6.091	7.782	4.464	3.318	62,4%	69,9%	54,5%
Stadt Varel	8.620	4.227	4.393	3.926	2.874	1.052	45,5%	68,0%	23,9%
Amt Varel	23.172	11.517	11.655	13.028	7.867	5.161	56,2%	68,3%	44,3%
Stadt Jever	6.042	2.838	3.204	2.576	1.731	845	42,6%	61,0%	26,4%
Amt Jever	21.858	10.656	11.202	11.230	7.092	4.138	51,4%	66,6%	36,9%
Stadt Rüstringen	48.969	24.612	24.357	20.191	16.355	3.836	41,2%	66,5%	15,7%
Amt Delmenhorst	23.261	11.843	11.418	13.974	8.441	5.533	60,1%	71,3%	48,5%
Stadt Delmenhorst	24.700	12.269	12.431	12.491	8.435	4.056	50,6%	68,8%	32,6%
Land Oldenburg	442.029	219.829	222.200	230.169	145.729	84.440	52,1%	66,3%	38,0%

Volkszählung vom 16. Juni 1933									
	Bevölkerung			Erwerbspersonen			Gesamt	Männer	Frauen
	Gesamt	Männer	Frauen	Gesamt	Männer	Frauen			
Amt Wesermarsch	67.421	33.717	33.704	34.340	22.235	12.105	50,9 %	65,9%	35,9%
Stadt Oldenburg	66.951	32.074	34.877	29.431	20.504	8.927	44,0 %	63,9%	25,6%
Amt Ammerland	44.753	22.648	22.105	25.301	14.576	10.725	56,5 %	64,4%	48,5%
Amt Oldenburg	41.805	21.331	20.474	24.916	14.432	10.484	59,6 %	67,7%	51,2%
Stadt Rüstringen	48.562	24.044	24.518	20.256	15.570	4.686	41,7 %	64,8%	19,1%
Amt Friesland	54.942	26.962	27.980	27.779	17.350	10.429	50,6 %	64,3%	37,3%
Amt Cloppenburg	61.958	31.518	30.440	35.433	19.619	15.814	57,2 %	62,2%	52,0%
Amt Vechta	49.427	24.819	24.608	27.784	15.057	12.727	56,2 %	60,7%	51,7%
Stadt Delmenhorst	31.284	15.472	15.812	14.742	10.163	4.579	47,1 %	65,7%	29,0%
Land Oldenburg	467.103	232.585	234.518	239.982	149.506	90.476	51,4 %	64,3%	38,6%

Erwerbspersonen: Erwerbstätige und Erwerbslose

Quelle: Staatshandbuch für den Freistaat Oldenburg 1926; Statistik des Deutschen Reiches, Band 404, 455 Heft 19; eig. Berechnungen.

II. Tabelle 17: Bevölkerung und Erwerbstätige in den Verwaltungsbezirken nach Wirtschaftsabteilungen am 16. Juni 1925

	Bevölkerung Gesamt	Erwerbstätige Gesamt	A: Land- und Forstwirtschaft		B: Industrie und Handwerk		C: Handel und Verkehr		D: Verwaltung, freie Berufe		E: Soziale Berufe		F: Häusliche Dienste	
			Zugeh.	dav. Erw.	Zugeh.	dav. Erw.	Zugeh.	dav. Erw.	Zugeh.	dav. Erw.	Zugeh.	dav. Erw.	Zugeh.	dav. Erw.
Amt Brake	19.843	10.058	7.002	4.820	5.162	2.374	4.525	1.821	832	350	190	103	717	590
Amt Butjadingen	26.404	12.863	8.464	5.538	9.282	3.869	4.813	2.084	997	419	237	150	989	803
Amt Elsfleth	13.924	7.985	6.855	4.967	3.621	1.661	1.713	773	406	164	97	56	423	364
Amt Oldenburg	31.111	16.743	15.840	10.536	7.203	3.173	4.278	1.721	1.027	612	326	177	607	524
Amt Westerstede	27.462	15.740	16.327	10.908	6.061	2.727	2.697	1.191	610	243	155	82	665	589
Amt Friesoythe	18.252	11.034	12.058	7.956	3.557	1.937	1.552	679	314	158	97	54	299	250
Stadt Oldenburg	52.723	22.795	2.875	1.994	15.563	7.641	17.635	7.686	5.598	2.650	1.116	676	2.334	2.148
Amt Cloppenburg	37.002	21.754	26.290	16.795	4.566	2.319	3.060	1.307	927	435	247	177	792	721
Amt Vechta	46.205	25.999	29.603	18.941	7.767	3.579	3.460	1.496	1.576	714	466	300	1.081	969
Amt Wildeshausen	12.481	7.782	7.592	5.457	2.303	1.220	1.113	527	319	129	239	177	311	272
Stadt Varel	8.620	3.926	264	175	4.296	2.083	1.771	903	633	254	172	116	468	395
Amt Varel	23.172	13.028	11.477	8.022	7.018	3.230	1.972	938	852	315	81	49	569	474
Stadt Jever	6.042	2.576	653	459	1.526	701	1.770	755	660	246	119	64	458	351
Amt Jever	21.858	11.230	8.747	5.939	4.380	1.865	2.807	1.549	3.279	1.096	200	118	881	663
Stadt Rüstringen	48.969	20.191	649	373	10.684	5.119	7.267	3.681	23.395	9.474	532	269	1.533	1.275
Amt Delmenhorst	23.261	13.974	10.511	8.045	8.184	4.056	2.751	1.253	518	215	75	50	400	355
Stadt Delmenhorst	24.700	12.491	641	475	17.140	8.888	3.706	1.843	951	468	346	216	660	601
Land Oldenburg	442.029	230.169	165.848	111.400	118.313	56.442	66.889	30.207	42.894	17.942	4.695	2.834	13.187	11.344

Quelle: Staatshandbuch für den Freistaat Oldenburg 1926; Statistik des Deutschen Reiches, Band 404, Heft 19

II. Tabelle 18: Erwerbstätige in den Verwaltungsbezirken nach Sozialstatus, 16. Juni 1925 (VZ)

	Selbst- ständige	mithelfen- de Ange- hörige	Beamte und An- gestellte	Arbeiter	Haus- ange- stellte	Gesamt
Amt Brake	2.280	2.311	1.141	3.822	504	10.058
Amt Butjadingen	2.480	2.351	1.709	5.662	661	12.863
Amt Elsfleth	1.889	2.373	565	2.849	309	7.985
Amt Oldenburg	3.724	5.809	1.508	5.240	462	16.743
Amt Westerstede	3.717	6.206	933	4.356	528	15.740
Amt Friesoythe	2.573	5.156	476	2.623	206	11.034
Stadt Oldenburg	3.959	1.642	7.113	8.114	1.967	22.795
Amt Cloppenburg	5.566	10.393	1.042	4.125	628	21.754
Amt Vechta	6.387	12.002	1.457	5.306	847	25.999
Amt Wildeshausen	1.732	3.079	423	2.321	227	7.782
Stadt Varel	733	222	962	1.666	343	3.926
Amt Varel	2.912	4.300	687	4.728	401	13.028
Stadt Jever	656	321	481	837	281	2.576
Amt Jever	2.356	2.716	802	4.831	525	11.230
Stadt Rüstringen	2.005	580	5.480	11.109	1.017	20.191
Amt Delmenhorst	2.829	4.800	942	5.082	321	13.974
Stadt Delmenhorst	1.225	531	2.250	7.940	545	12.491
Land Oldenburg	47.023	64.792	27.971	80.611	9.772	230.169

Quelle: Statistik des Deutschen Reiches, Band 404, Heft 19. Eigene Berechnung.

II. Tabelle 19: Hauptberuflich Erwerbstätige (ohne Erwerbslose) in den Verwaltungsbezirken nach Wirtschaftsabteilungen am 16. Juni 1933

	Land- und Forstwirt- schaft	Industrie u. Handwerk	Handel und Verkehr	Verwaltung u. Dienst- leistung	Häusliche Dienste	Gesamt
Stadt Delmenhorst	1.037	5.698	2.196	864	434	10.229
Stadt Oldenburg	3.098	6.688	8.784	4.526	1.897	24.993
Stadt Rüstringen	369	3.839	3.443	7.504	943	16.098
Amt Wesermarsch	16.642	5.562	5.104	1.338	957	29.603
Amt Friesland	12.294	5.370	3.846	2.228	893	24.631
Amt Ammerland	17.297	3.626	1.918	668	437	23.946
Amt Oldenburg	16.651	3.447	1.982	684	450	23.214
Amt Cloppenburg	25.758	4.159	2.511	1.045	541	34.014
Amt Vechta	19.259	3.595	2.031	1.269	599	26.753
Land Oldenburg	112.405	41.984	31.815	20.126	7.151	213.481
Stadt Delmenhorst	10,1 %	55,7 %	21,5 %	8,4 %	4,2 %	
Stadt Oldenburg	12,4 %	26,8 %	35,1 %	18,1 %	7,6 %	
Stadt Rüstringen	2,3 %	23,8 %	21,4 %	46,6 %	5,9 %	
Amt Wesermarsch	56,2 %	18,8 %	17,2 %	4,5 %	3,2 %	
Amt Friesland	49,9 %	21,8 %	15,6 %	9,0 %	3,6 %	
Amt Ammerland	72,2 %	15,1 %	8,0 %	2,8 %	1,8 %	
Amt Oldenburg	71,7 %	14,8 %	8,5 %	2,9 %	1,9 %	
Amt Cloppenburg	75,7 %	12,2 %	7,4 %	3,1 %	1,6 %	
Amt Vechta	72,0 %	13,4 %	7,6 %	4,7 %	2,2 %	
Land Oldenburg	52,7 %	19,7 %	14,9 %	9,4 %	3,3 %	

Quelle: Statistik des Deutschen Reiches, Band 455, Heft 19; eigene Berechnungen.

II. Tabelle 20: Erwerbspersonen in den Verwaltungsbezirken nach ihrem Sozialstatus und Erwerbslosenquoten am 16. Juni 1933 (Volkzählung)

	Erwerbspersonen nach Sozialstatus						Gesamt	dar. Ang., Arbeiter, Hausang.	davon Erwerbslose unter den			
	Selbst- ständige	mithelf. Angeh.	Beamte	Ange- stellte	Arbeiter	Hausan- gestellte			Ange- stellten	Arbeitem	Hausan- gestellter*	insge- samt
Stadt Delmenhorst	1.500	1.015	579	1.879	9.231	538	14.742	11.648	437	3966	110	4513
Stadt Oldenburg	4.567	2.526	3.795	5.351	11.156	2.036	29.431	18.543	851	3424	163	4438
Stadt Rüstringen	1.743	675	1.964	3.071	11.528	1.275	20.256	15.874	636	3177	345	4158
Amt Wesermarsch	7.221	9.031	956	2.466	13.556	1.110	34.340	17.132	445	4130	162	4737
Amt Friesland	5.639	7.268	793	1.774	11.224	1.081	27.779	14.079	286	2667	195	3148
Amt Ammerland	5.913	10.604	464	812	7.067	441	25.301	8.320	107	1212	36	1355
Amt Oldenburg	5.572	10.080	400	917	7.463	484	24.916	8.864	155	1508	39	1702
Amt Cloppenburg	8.442	17.000	614	1.130	7.667	580	35.433	9.377	109	1273	37	1419
Amt Vechta	6.526	12.640	588	1.210	6.209	611	27.784	8.030	132	869	30	1031
Land Oldenburg	47.123	70.839	10.153	18.610	85.101	8.156	239.982	111.867	3158	22226	1117	26501
Erwerbslosenquote unter Arbeitern, Angestellten und Hausangestellten									Erwerbslosenquote je Statusgruppe			
Stadt Delmenhorst				23,3%	43,0%	20,4%	30,6%	38,7%	23,3%	43,0%	20,4%	38,7%
Stadt Oldenburg				15,9%	30,7%	8,0%	15,1%	23,9%	15,9%	30,7%	8,0%	23,9%
Stadt Rüstringen				20,7%	27,6%	27,1%	20,5%	26,2%	20,7%	27,6%	27,1%	26,2%
Amt Wesermarsch				18,0%	30,5%	14,6%	13,8%	27,7%	18,0%	30,5%	14,6%	27,7%
Amt Friesland				16,1%	23,8%	18,0%	11,3%	22,4%	16,1%	23,8%	18,0%	22,4%
Amt Ammerland				13,2%	17,2%	8,2%	5,4%	16,3%	13,2%	17,2%	8,2%	16,3%
Amt Oldenburg				16,9%	20,2%	8,1%	6,8%	19,2%	16,9%	20,2%	8,1%	19,2%
Amt Cloppenburg				9,6%	16,6%	6,4%	4,0%	15,1%	9,6%	16,6%	6,4%	15,1%
Amt Vechta				10,9%	14,0%	4,9%	3,7%	12,8%	10,9%	14,0%	4,9%	12,8%
Land Oldenburg				17,0%	26,1%	13,7%	11,0%	23,7%	17,0%	26,1%	13,7%	23,7%

Quelle: Statistik des Deutschen Reiches, Band 455, Heft 19; eigene Berechnungen.

II. Tabelle 21: Erwerbspersonen und »Arbeiter« im Land Oldenburg nach Geschlecht und in den Wirtschaftsabteilungen

	Erwerbspersonen					
	1925			1933		
	Gesamt	Männer	Frauen	Gesamt	Männer	Frauen
Land- u. Forstwirtschaft	111.400	55.917	55.483	114.752	55.382	59.370
Industrie und Handwerk	56.442	48.526	7.916	58.810	50.811	7.999
Handel und Gewerbe	30.207	22.498	7.709	35.961	25.577	10.384
Verwaltung, Dienstleistung	20.776	17.573	3.203	22.157	17.691	4.466
Häusliche Dienste	11.344	1.215	10.129	8.302	44	8.258
Insgesamt	230.169	145.729	84.440	239.982	149.505	90.477
darunter Sozialstatus »Arbeiter«						
Land- u. Forstwirtschaft	22.078	13.122	8.956	22.083	14.441	7.642
Industrie und Handwerk	40.856	36.103	4.753	42.939	38.370	4.569
Handel und Gewerbe	7.724	6.485	1.239	11.004	8.789	2.215
Verwaltung, Dienstleistung	8.450	7.564	886	8.978	7.443	1.535
Häusliche Dienste	1.503	1.158	345	97	18	79
Insgesamt	80.611	64.432	16.179	85.101	69.061	16.040
Anteil »Arbeiter«						
Land- u. Forstwirtschaft	19,8 %	23,5 %	16,1 %	19,2 %	26,1 %	12,9 %
Industrie und Handwerk	72,4 %	74,4 %	60,0 %	73,0 %	75,5 %	57,1 %
Handel und Gewerbe	25,6 %	28,8 %	16,1 %	30,6 %	34,4 %	21,3 %
Verwaltung, Dienstleistung	40,7 %	43,0 %	27,7 %	40,5 %	42,1 %	34,4 %
Häusliche Dienste	13,2 %	95,3 %	3,4 %	1,2 %	40,9 %	1,0 %
Insgesamt	35,0 %	44,2 %	19,2 %	35,5 %	46,2 %	17,7 %

Quelle: Staatshandbuch für den Freistaat Oldenburg, 1934, . 138ff.

II. Tabelle 27: Von den Arbeitsämtern anerkannte »Wohlfahrtserwerbslose in den Städten und ausgewählten Ämtern sowie im Land Oldenburg 1930 - 1934

	Städte			ausgew. Ämter		Land Oldenburg
	Oldenburg	Rüstringen	Delmenhorst	Butjadingen	Varel	
31.08.30	245	537	119	121	164	1.186
30.09.30	288	484	158	131	176	1.237
31.10.30	303	483	202	145	216	1.349
30.11.30	304	530	239	170	258	1.501
31.12.30	318	584	313	189	326	1.730
31.01.31	368	652	389	214	345	1.968
28.02.31	415	648	412	231	346	2.052
31.03.31	424	617	462	243	422	2.168
30.04.31	426	681	505	234	384	2.230
31.05.31	431	685	509	213	371	2.209
30.06.31	Änderung der statistischen Erfassung und Systematik					
31.07.31	458	713	527	275	391	2.364
31.08.31	468	712	591	293	411	2.475
30.09.31	549	731	704	330	439	2.753
31.10.31	632	827	720	365	527	3.071
30.11.31	704	892	767	440	613	3.416
31.12.31	768	1.022	869	517	692	3.868
31.01.32	969	1.122	1.120	638	764	4.613
29.02.32	1.038	1.250	1.262	755	811	5.116
31.03.32	1.102	1.331	1.359	827	949	5.568
30.04.32	1.152	1.394	1.513	870	977	5.906
31.05.32	1.281	1.431	1.554	906	1.059	6.231
30.06.32	1.401	1.482	1.614	958	1.089	6.544
31.07.32	1.498	1.436	1.658	1.035	1.139	6.766
31.08.32	1.535	1.107	1.779	1.050	800	6.271
31.08.32	1.117	1.096	1.779	991	796	5.779
30.09.32	1.167	1.164	1.839	1.105	813	6.088
31.10.32	1.215	1.175	2.070	1.192	938	6.590
30.11.32	1.327	1.231	2.128	1.331	1.031	7.048
31.12.32	1.376	1.282	2.131	1.340	1.056	7.185
31.01.33	1.481	1.281	2.154	1.310	1.061	7.287
28.02.33	1.449	1.299	2.082	1.243	1.076	7.149
31.03.33	1.406	1.266	2.019	1.140	1.065	6.896
30.04.33	1.317	1.136	1.934	1.126	805	6.318
Quellen: Aufstellungen des RFM für Reichswohlfahrtshilfe; StAO, Best 136 Nr. 6384. Ab 31.8.1932 korrigierte Zahlen nach Änderung der Erfassung der WE-Statistik bzw. Festsetzung der AA-Zahlen, nach Aufstellung StAO Best. 136 Nr.1556						
nach der Verwaltungsreform						
30.04.1933	1.433	1.136	2.103			8.424
31.05.1933	1.233	1.016	1.941			7.547
30.06.1933	1.272	860	1.747			6.903
31.07.1933	1.192	743	1.537			6.191
31.08.1933	880	529	1.172			4.718
30.09.1933	554	298	980			3.385
31.10.1933	544	235	324			2.470
30.11.1933	488	213	374			2.131
31.12.1933	525	431	432			2.990
31.01.1934	340	188	262			1.694
28.02.1934	311	157	237			1.276
31.03.1934	199	122	219			994
30.04.1934	189	88	223			1.102
31.05.1934	214	70	184			1.075
30.06.1934	155	96	175			987
Quellen: Aufstellungen in StAO, Best 136 Nr. 1556						

II. Tabelle 28: Monatlicher Aufwand in der Arbeitslosenversicherung je Hauptunterstützungsempfänger in Reichsmark, 1930 und 1931

	Brake	Oldenburg	Vechta	WHV-Rüstr.	LAA
Feb 30	76,30	74,91	75,72	73,72	69,54
Jun 30	81,20	87,54	71,97	75,53	77,82
Jul	76,40	107,53	71,75	81,34	77,35
Aug	84,21	104,28	87,33	74,64	74,91
Sep	87,69	82,40	72,25	68,41	75,85
Okt	79,22	91,99	69,09	71,58	73,88
Nov	88,54	80,18	76,05	61,92	69,08
Dez	93,96	80,46	65,66	74,04	75,91
Jan 31	90,18	78,33	80,95	64,38	69,97
Feb	69,01	69,44	51,90	60,99	66,96
Mär					
Apr	76,42	78,80	68,13	80,43	76,49
Mai	70,70	82,30	76,01	59,92	70,46
Jun	70,88	72,54	71,85	61,30	74,37
Jul	67,09	81,33	72,62	58,02	66,12
Aug	60,67	59,19	53,67	50,95	56,90
Sep	60,45	53,56	43,83	51,60	56,09
Okt	65,25	71,23	47,50	58,27	57,45
Verhältnis zum Februar 1930 (=100)					
Maximum	123,10	143,50	115,30	110,30	111,90
Minimum	79,20	71,60	70,90	69,10	80,70

Quelle: Berichte des Landesarbeitsamtes Niedersachsen; StAO, Best. 136 Nr. 6368, 6375.

II. Tabelle 33: Besteuerte Lohnsteuerpflichtige und Arbeitseinkommen nach Einkommensklassen 1932, 1934, 1936

Einkommens- klasse (RM)	Freistaat Oldenburg			Deutsches Reich		
	1932	1934	1936	1932	1934	1936
Besteuerte Lohnsteuerpflichtige (Steuerbelastete Personen)						
bis 1500	13.228	15.633	29.293	2.386.970	2.797.239	4.901.630
1500 - 1800	5.146	7.318	10.515	966.529	1.261.929	1.528.448
1800 - 2100	5.987	7.597	11.072	1.000.139	1.290.237	1.613.136
2100 - 2400	5.641	7.723	10.371	753.399	1.012.510	1.422.798
2400 - 3000	7.159	8.378	15.237	1.025.747	1.227.683	1.848.788
3000 - 3600	3.393	3.702	5.138	575.693	602.171	823.695
3600 - 4800	3.970	3.585	4.446	605.299	578.813	695.513
4800 - 6000	1.596	1.271	1.744	280.000	257.076	300.316
6000 - 7200	630	498	565	106.679	87.216	99.786
über 7200	465	284	409	87.363	51.453	61.732
Summe	47.215	55.989	88.790	7.787.818	9.166.327	13.295.842
Besteuertes Arbeitseinkommen (in 1000 RM)						
bis 1500	10.500	14.208	28.795	2.088.869	2.661.400	4.619.986
1500 - 1800	8.514	12.136	17.397	1.593.591	2.083.101	2.522.922
1800 - 2100	11.646	14.776	21.553	1.941.858	2.507.742	3.137.853
2100 - 2400	12.704	17.344	23.311	1.688.511	2.269.577	3.193.480
2400 - 3000	18.912	22.063	40.336	2.727.800	3.256.987	4.905.011
3000 - 3600	11.079	12.122	16.782	1.881.843	1.966.529	2.686.400
3600 - 4800	16.396	14.800	18.210	2.498.181	2.381.560	2.854.343
4800 - 6000	8.418	6.687	9.143	1.478.910	1.352.608	1.581.489
6000 - 7200	4.107	3.237	3.681	696.032	568.071	649.809
über 7200	3.698	2.212	3.201	700.284	400.606	483.580
Summe	105.974	119.585	182.409	17.295.879	19.448.181	26.634.873

II. Tabelle 35: An die LVA Oldenburg eingesandte und auf die LVA lautende Karten aus den anderen LVA-Bezirken 1925 – 1937

Jahr	Eingang Karten gesamt	davon aus dem Anstaltsbezirk			Eingesandte Karten überhaupt	
		Insgesamt	auf LVA OL	andere LVAs	auf LVA OL	aus and. LVAs
1925	81.436	66.299	51.381	14.918	66.518	15.137
1926	78.054	62.337	48.485	13.852	64.202	15.717
1927	85.109	70.421	54.498	15.923	69.186	14.688
1928	84.148	67.552	52.787	14.765	69.383	16.596
1929	82.342	66.948	52.824	14.124	68.218	15.394
1930	85.205	66.238	53.222	13.016	72.189	18.967
1931	77.279	61.131	47.989	13.142	63.505	15.516
1932	65.678	53.096	43.595	9.501	54.533	10.938
1933	71.452	60.363	47.731	12.632	58.820	11.089
1934	82.175	62.400	48.971	13.429	68.746	19.775
1935	84.394	66.250	50.929	15.321	69.073	18.144
1936	87.871	68.793	52.446	16.347	71.524	19.078
1937*	103.590	84.054	57.948	26.106	77.484	19.536
Relative Entwicklung, 1928 = 100.						
1925	96,8	98,1	97,3	101,0	95,9	91,2
1926	92,8	92,3	91,9	93,8	92,5	94,7
1927	101,1	104,2	103,2	107,8	99,7	88,5
1928	100,0	100,0	100,0	100,0	100,0	100,0
1929	97,9	99,1	100,1	95,7	98,3	92,8
1930	101,3	98,1	100,8	88,2	104,0	114,3
1931	91,8	90,5	90,9	89,0	91,5	93,5
1932	78,1	78,6	82,6	64,3	78,6	65,9
1933	84,9	89,4	90,4	85,6	84,8	66,8
1934	97,7	92,4	92,8	91,0	99,1	119,2
1935	100,3	98,1	96,5	103,8	99,6	109,3
1936	104,4	101,8	99,4	110,7	103,1	115,0
1937*	123,1	124,4	109,8	176,8	111,7	117,7

Quelle: Verwaltungsberichte der Landesversicherungsanstalt Oldenburg 1925-1937.

* 1937 einschließlich der ab 1.4. zum Land Oldenburg gehörenden Stadt Wilhelmshaven.

II. Tabelle 36: Aus dem Bezirk der LVA Oldenburg eingesandte Quittungskarten nach Verwaltungsbezirken und Arbeitsamtsbezirken 1925 - 1932

Verwaltungsbezirk	VZ 1925 "Arbeiter"	Eingesandte Quittungskarten im Kalenderjahr...					VZ/Karten 1925	Rückgang 1929/32
		1925	1926	1928	1929	1932		
Amt Butjadingen	5.662	5.267	4.952	5.206	5.221	4.004	395	-1.217
Amt Brake	3.822	3.373	2.958	3.357	3.170	2.490	449	-680
Amt Elsfleth	2.849	2.365	1.968	2.238	2.131	1.666	484	-465
<i>AA Brake</i>	<i>12.333</i>	<i>11.005</i>	<i>9.878</i>	<i>10.801</i>	<i>10.522</i>	<i>8.160</i>	<i>1.328</i>	<i>-2.362</i>
Stadt Oldenburg	8.114	10.865	12.157	12.578	12.339	9.999	-2.751	-2.340
Amt Oldenburg	5.240	3.600	3.395	3.818	3.527	2.576	1.640	-951
Amt Westerstede	4.356	3.664	3.117	3.697	3.542	2.859	692	-683
Amt Friesoythe	2.623	1.755	1.713	1.956	1.868	1.642	868	-226
<i>AA Oldenburg</i>	<i>20.333</i>	<i>19.884</i>	<i>20.382</i>	<i>22.049</i>	<i>21.276</i>	<i>17.076</i>	<i>449</i>	<i>-4.200</i>
Amt Vechta	5.306	5.319	4.763	4.904	5.435	4.236	-13	-1.199
Amt Cloppenburg	4.125	3.920	3.702	3.807	4.137	2.990	205	-1.147
Amt Wildeshausen	2.321	1.738	1.541	1.774	2.062	1.471	583	-591
<i>AA Vechta</i>	<i>11.752</i>	<i>10.977</i>	<i>10.006</i>	<i>10.485</i>	<i>11.634</i>	<i>8.697</i>	<i>775</i>	<i>-2.937</i>
Stadt Rüstingen	11.109	4.021	3.574	4.093	3.646	3.532	7.088	-114
Stadt Jever	837	853	810	915	914	763	-16	-151
Amt Jever	4.831	2.776	2.491	2.556	2.838	2.449	2.055	-389
Stadt Varel	1.666	2.637	1.531	1.731	1.655	1.354	-971	-301
Amt Varel	4.728	3.274	2.961	3.147	3.352	2.648	1.454	-704
<i>AA WHV-Rüstingen</i>	<i>23.171</i>	<i>13.561</i>	<i>11.367</i>	<i>12.442</i>	<i>12.405</i>	<i>10.746</i>	<i>9.610</i>	<i>-1.659</i>
Stadt Delmenhorst	7.940	8.133	7.589	8.769	7.595	5.508	-193	-2.087
Amt Delmenhorst	5.082	2.499	2.468	2.548	2.593	2.909	2.583	316
<i>Nst. Delmenhorst</i>	<i>13.022</i>	<i>10.632</i>	<i>10.057</i>	<i>11.317</i>	<i>10.188</i>	<i>8.417</i>	<i>2.390</i>	<i>-1.771</i>
Summe LVA-Bezirk	80.611	66.059	61.690	67.094	66.025	53.096	14.552	-12.929

II. Tabelle 37: Aus dem Bezirk der LVA Oldenburg eingesandte Quittungskarten nach Verwaltungsbezirken 1933 bis 1937

Verwaltungseinheit	VZ 1933 "Arbeiter"	Eingesandte Quittungskarten im Kalenderjahr...					VZ - Karten 1933	Anstieg 1933/36
		1933	1934	1935	1936	1937		
Amt Wesermarsch	13.556	8.841	9.347	9.642	10.821	12.137	4.715	1.980
Stadt Oldenburg	11.156	14.536	15.427	17.632	17.162	18.253	-3.380	2.626
Amt Ammerland	7.067	3.283	4.808	5.013	5.461	5.837	3.784	2.178
Amt Oldenburg	7.463	6.370	4.623	4.571	4.687	4.770	1.093	-1.683
Amt Vechta	6.209	5.210	5.043	5.506	5.920	6.289	999	710
Amt Cloppenburg	7.667	5.587	5.405	5.980	6.125	5.936	2.080	538
Amt Friesland	11.224	7.063	7.220	7.199	7.747	7.895	4.161	684
Stadt Rüstingen*	11.528	4.381	3.564	4.084	3.972	16.284	7.147	-409
Stadt Delmenhorst	9.231	5.092	6.963	6.623	6.898	6.653	4.139	1.806
Summe LVA-Bezirk	85.101	60.363	62.400	66.250	68.793	84.054	24.738	8.430

* 1937: Quittungskarten aus der neuen Stadt Wilhelmshaven, vorher Rüstingen und Wilhelmshaven. Quelle: Verwaltungsberichte der Landesversicherungsanstalt Oldenburg 1933-1937.

III. Tabelle 45: Rechnungsergebnisse des außerordentlichen Haushaltes des Landes Oldenburg 1925 bis 1931 nach Ausgabenarten sowie im ordentlichen Haushalt für Wohnungsbau und Notstandsarbeiten (in RM)

	1925	1926	1927	1928	1929	1930	1931	Summe
1. Zuschuß Kanal Oldenburg-Kampe	1.557.639	1.032.369	461.234					3.051.242
2. Förderung öffentlicher Notstandsarbeiten								
Eindeichung Ostgroden Wangerooge	238.068							238.068
Kanal Kampe-Sedelsberg	563.040	1.671.084	1.413.962	790.930	412.690	194.307	32.886	5.078.899
Talsperre Thülsfelde	684.942	218.592	67.728	23.051	34.451			1.028.764
Deichbau Fedderwarder Groden			362.038					362.038
<i>Summe</i>	<i>1.486.050</i>	<i>1.889.676</i>	<i>1.843.728</i>	<i>813.981</i>	<i>447.141</i>	<i>194.307</i>	<i>32.886</i>	<i>6.707.769</i>
3. Landesanteil Darlehen Notstandsarbeiten			259.365	238.670	221.475			719.510
4. Staatsstraßen, besondere Aufwendungen	229.014	382.846	2.599.904	499.978			365.768	4.077.510
5. Sonstige Bauten	185.503	3.008	365.028		36.086			589.625
6. Wohnungsbau	1.475.830	2.240.327	2.252.342	1.567.610	[552.560]			7.536.109
7. Sonstiges	72.332	48.802						121.134
8. Aus laufenden Mitteln			345.028	36.731	559.558			941.317
Rechnungsergebnis gesamt	5.006.368	5.597.028	7.867.264	2.918.300	1.042.785	194.307	398.654	23.024.706
Ordentlicher Haushalt								
9. Wohnungsbau (V. Kap. 9)	104.139	27.970	22.668	32.751	56.564	76.682	58.465	379.239
10. Zinszuschüsse Notstandsarbeiten (V.10)	374.636	468.766	46.900	40.563	39.696	5.160		975.721

Quelle: Haushaltspläne für den Landesteil Oldenburg; StAO, Best. 137 Nr. 5818-5824, 2930-2934.

III. Tabelle 47: Die Verschuldung des Freistaates Oldenburg und aller Länder des Deutschen Reiches (ohne Hansestädte) seit dem 1. Januar 1924 (in 1.000 RM)

Stichtag jeweils 31.03.	Freistaat Oldenburg				Alle Länder (ohne Hansestädte)			
	Neuverschuldung aus...		Gesamtverschuldung	Je Einwohner in RM	Neuverschuldung aus...		Gesamtverschuldung	Je Einwohner in RM
	Kreditmittel	öff. Mittel			Kreditmittel	öff. Mittel		
1928	28.200	1.500	30.900	56,68	1.236.900	202.100	1.502.000	24,74
1929			32.524	59,66			1.928.247	31,76
1930	28.951	3.179	33.473	61,40	1.783.347	140.285	1.983.215	32,66
1931	28.169	2.252	31.469	57,72	2.128.734	60.795	2.226.701	36,67
1932	27.791	3.484	32.237	59,13	2.174.578	92.783	2.307.858	38,01
1933	29.305	3.440	33.659	61,74	2.306.349	143.821	2.493.329	41,06
1934	29.069	7.398	36.637	63,84	2.252.581	264.637	2.548.298	40,18
1935	28.651	8.751	37.458	65,27	2.252.255	279.126	2.559.545	40,36
1936	29.059	9.869	38.935	67,85	2.190.465	306.072	2.522.532	39,73
1937	27.227	9.287	36.521	63,64				36,93

Anmerkung: Ab 1934 Einwohnerzahlen nach dem Ergebnis der Volkszählung 1933.

Quellen: Statistisches Jahrbuch des Deutschen Reiches, lfd. Jahrgänge; BA Koblenz, R 2/2450; StAO, Best. 136 Nr. 1134-1136: Mitteilungen des Statistischen Reichsamtes, Finanzstatistik, Abt. V: Die Schulden der Länder, Nr. 13, 153.

III. Tabelle 50: Die Gesamtverschuldung der Gemeinden, Gemeindeverbände und Länder am 31. März 1931 und ihre Steuereinnahmen im Rechnungsjahr 1930/31 in RM je Einwohner

	Gesamtverschuldung 31.3.1931			Steuereinnahmen 1930/31			Verhältnis Schulden / Steuern		
	Gemeinden u. G.-verbänd*	Landes- haushalt	Länder und Gemeinden	Gemeinden u. G.-verbänd*	Landes- haushalt	Länder und Gemeinden	Gemeinden u. G.-verbänd*	Landes- haushalt	Länder und Gemeinden
Preußen	196,73	23,41	220,14	77,53	42,49	120,02	2,537	0,551	1,834
Bayern	124,66	65,30	189,96	41,52	57,68	99,20	3,002	1,132	1,915
Sachsen	239,67	58,22	297,89	70,17	48,16	118,33	3,416	1,209	2,517
Württemberg	142,62	1,33	143,95	61,58	53,73	115,31	2,316	0,025	1,248
Baden	199,34	59,12	258,46	58,89	61,19	120,08	3,385	0,966	2,152
Thüringen	122,55	83,94	206,49	30,94	45,72	76,66	3,961	1,836	2,694
Hessen	254,80	51,91	306,71	53,93	52,42	106,35	4,725	0,990	2,884
M.-Schwerin	105,20	95,04	200,24	39,34	56,77	96,11	2,674	1,674	2,083
Oldenburg	99,27	57,72	156,99	42,65	29,84	72,49	2,328	1,934	2,166
Braunschweig	105,36	117,17	222,53	55,48	50,56	106,04	1,899	2,317	2,099
S.-Anhalt	114,38	76,62	191,00	56,64	51,17	107,81	2,019	1,497	1,772
Lippe	107,93	86,55	194,48	27,46	34,86	62,32	3,930	2,483	3,121
M.-Strelitz	136,30	155,28	291,58	35,19	49,14	84,33	3,873	3,160	3,458
Schaumburg-L.	82,62	54,97	137,59	45,98	34,30	80,28	1,797	1,603	1,714
Durchschnitt	184,99	36,63	221,62	68,14	46,44	114,58	2,715	0,789	1,934

Anmerkungen: Gesamtverschuldung einschließlich der Altverschuldung aus der Zeit vor dem 1. Januar 1924. Steuereinnahmen jeweils einschließlich der Reichs- und Landesüberweisungen, für die Länder nach Abzug der Überweisungen an die Gemeinden und Gemeindeverbände. Württemberg: Die Verschuldung des Landes stieg vom 31.3. 1931 um fast 30 Mio RM auf 12,93 RM je Einwohner. Evtl. handelt es sich bei der Angabe in der Tabelle um eine unvollständige Mitteilung an das Statistische Reichsamt.
Quellen: Statistisches Reichsamt, Abt. V (Finanzstatistik), Mitteilungen Nr. 7, 13, 17, 19; StAO, Best 136 Nr. 1134.

III. Tabelle 53: Einnahmen der Oldenburger Gemeinden nach Steuerarten (Anteile an Landessteuern, Gemeindesteuern) 1930/31 - 1935/36 (in 1.000 RM)

	1930/31	1931/32	1932/33	1933/34	1934/35	1935/36	1936/37
Grund- und Gebäudesteuer	3.799	3.319	3.404	4.127	4.261	4.281	4.088
Gewerbsteuer	1.400	1.251	1.157	1.192	1.342	1.829	2.781
Hauszinssteuer	2.616	2.575	2.495	2.125	2.285	1.966	1.784
Bürgersteuer	191	1.266	1.524	2.369	2.797	2.508	2.625
Zuschlag Grunderwerbst.	473	415	313	218	250	354	549
Wertzuwachssteuer	161	106	45	30	40	65	99
Schanksteuer	12	9	7	4	9	20	27
Gemeinde-Wegesteuer	1.680	1.664	1.212	1.318	1.237	1.536	1.629
Gemeindebiersteuer	261	888	640	769	1.083	1.225	1.346
Vergnügungsteuer	535	445	327	337	435	414	380
Hundessteuer	268	242	205	192	190	184	179
Versch. Besitzsteuern	440	227	208	209	242	284	151
Sonstige	118	69	627	221	67	80	106
Summe	11.954	12.476	12.164	13.111	14.238	14.746	15.744
Ausgleichstock	0	532	2.302	1.602	1.915	1.713	1.832
Summe	11.954	13.008	14.466	14.713	16.153	16.459	17.576

Anmerkung: Abweichungen zu Angaben in anderen Tabellen, deren Zahlenangaben dem Statistischen Jahrbuch entnommen worden sind, gehen auf die Überarbeitung letzterer Zahlen nach den endgültigen Meldungen zurück. Unter »Sonstige« fallen: die Wandergewerbsteuer (max. 1.000 RM), die Gemeindegetränksteuer (27.-56.000 RM), Steuern vom Vermögensverkehr verschiedener Art (Amtsverbände, 4.-21.000 RM) und Verbrauchs- und Aufwandsteuern verschiedener Art (13.000-545.000 RM vor allem in Gemeinden mit über 5.000 Einwohnern).
Quelle: Statistisches Reichsamt, Abt. V (Finanzstatistik), Mitteilungen Nr. 17, 39, 62, 86, 110, 134, 162; StAO, Best 136 Nr. 1134ff.

V. Tabelle 56: Unterstützte Arbeitslose und Notstandsarbeiter der Erwerbslosenfürsorge im Bezirk des Landesarbeitsamtes Oldenburg und im Deutschen Reich 1925 - 1927

	Landesarbeitsamt Oldenburg			Deutsches Reich		
	Unterst. Arbeitsl.	dar. Notstandsarbeiter		Unterst. Arbeitsl.	dar. Notstandsarbeiter	
		absolut	Anteil		absolut	Anteil
Sep 1925	2.000	555	27,8%	280.872	29.601	10,5%
Okt	2.452	401	16,4%	325.206	27.578	8,5%
Nov	3.074	480	15,6%	501.382	30.049	6,0%
Dez	5.142	166	3,2%	1.084.901	27.870	2,6%
Jan 1926	9.219	306	3,3%	1.803.086	40.781	2,3%
Feb	9.037	804	8,9%	2.145.867	87.014	4,1%
Mär	8.002	844	10,5%	2.150.795	133.334	6,2%
Apr	6.400	1.007	15,7%	2.046.845	163.219	8,0%
Mai	6.088	1.211	19,9%	1.913.534	170.105	8,9%
Jun	5.692	1.287	22,6%	1.903.339	154.228	8,1%
Jul	4.616	1.390	30,1%	1.862.556	143.695	7,7%
Aug	4.458	1.769	39,7%	1.734.380	130.102	7,5%
Sep	4.453	1.725	38,7%	1.613.736	130.113	8,1%
Okt				1.468.435	129.241	8,8%
Nov				1.443.843	129.760	9,0%
Dez				1.587.539	124.059	7,8%
Jan 1927	11.521	1.178	10,2%	1.928.708	94.741	4,9%
Feb	12.151	1.394	11,5%	2.078.900	126.196	6,1%
Mär	9.913	1.711	17,3%	1.838.376	176.809	9,6%
Apr	7.924	1.465	18,5%	1.398.035	176.781	12,6%
Mai	6.622	1.375	20,8%	1.138.722	166.462	14,6%
Jun	5.520	1.661	30,1%	926.927	146.977	15,9%
Jul	4.165	1.708	41,0%	801.471	127.126	15,9%
Aug	4.083	1.844	45,2%	688.367	111.530	16,2%
Sep	3.911	1.589	40,6%	610.920	92.856	15,2%

Ab Februar 1927 einschließlich der Krisenfürsorge. Zahlenangaben zusammengestellt und berechnet nach den Monatsstatistiken in »Arbeit und Beruf«, 1925-1927.

V. Tabelle 57: Empfänger von Krisenunterstützung, unterstützte ausgesteuerte Wohlfahrtserwerbslose und Fürsorgearbeiter in den Bezirksfürsorgeverbänden (Ämter und Städte) des Landes Oldenburg am 2. Januar 1929 und 1930 - Ergebnisse der Umfragen.

	Ergebnisse der Umfrage zum 2. Januar 1929						Ergebnisse der Umfrage zum 2. Januar 1930					
	Aus Mittel der Krisen- fürsorge Unterstützte		Ausgesteuerte Wohl- fahrtserwerbslose		In Maßnahmen der Arbeitsfürsorge		Aus Mittel der Krisen- fürsorge Unterstützte		Ausgesteuerte Wohl- fahrtserwerbslose		In Maßnahmen der Arbeitsfürsorge	
	HUE	Angeh.	HUE	Angeh.	HUE	Angeh.	HUE	Angeh.	HUE	Angeh.	HUE	Angeh.
Amt Butjadingen	149	338	41	87	33	87	39	128	82	208	2	6
davon Blexen u. Nordenham	143	317	37	82	33	87	36	114	78	196	2	6
Amt Brake	24	44	92	146	0	0	13	14	35	47	0	0
Amt Elsflëth	4	10	16	53	0	0	26	39	11	35	4	15
Stadt und Amt Varel	138	261	56	73	16	42	179	296	126	251	54	133
davon Stadt Varel	81	148	27	21	8	16	105	157	88	147	5	14
Stadt und Amt Jever	80	144	8	31	0	0	keine Meldungen					
davon Stadt Jever	0	0	0	0	0	0	42	0	14	0	0	0
Stadt Rüstingen	Angaben fehlen						202	296	344	702	10	0
Stadt Oldenburg	104	151	112	274	47	165	109	171	261	952	31	63
Amt Oldenburg	0	0	33	102	0	0	4	7	36	137	17	50
Amt Westerstede	18	44	9	33	57	189	12	35	16	44	0	0
Amt Friesoythe	0	0	0	0	0	0	5	10	4	14	1	4
Stadt Delmenhorst	4	4	7	19	0	0	67	97	40	83	11	34
Amt Delmenhorst	6	5	1	2	0	0	20	48	7	13	3	8
Amt Wildeshausen	1	2	5	15	0	0	0	0	1	4	0	0
Amt Cloppenburg	4	12	4	7	1	3	5	10	5	5	0	0
Amt Vechta	43	74	14	40	11	23	17	48	7	10	13	41
Summe	575	1.089	398	882	165	509	698	1.199	975	2.505	146	354

Quelle: Zusammenstellung nach den Meldungen der Ämter und Stadtmagistrate, StAO, Best. 136 Nr. 6383. Ergänzt nach den Unterlagen Best 136 Nr. 6364, Bl. 117.

V. Tabelle 58: Regionale Verteilung der Fürsorgearbeiter im Land Oldenburg 1930 / 1931

	Jan 29		Jan 30		Jul 31		Aug 31		Sep 31		Okt 31		Nov 31		Dez 31	
	abs.	v.H.	abs.	v.H.	abs.	v.H.	abs.	v.H.	abs.	v.H.	abs.	v.H.	abs.	v.H.	abs.	v.H.
Amt Butjadingen	33	45%	2	2%	137	50%	161	55%	152	46%	169	46%	192	44%	204	39%
Amt Brake	0		0		12	13%	13	12%	16	13%	26	18%	30	22%	30	11%
Amt Elsflëth	0		4	27%	0		0		0		0		0		1	1%
Stadt u. Amt Varel	16	22%	54	30%	38	10%	28	7%	24	5%	29	6%	28	5%	18	3%
Stadt u. Amt Jever	0		0		15	17%	17	18%	18	16%	27	16%	0		6	3%
Stadt Rüstingen			10	3%	50	7%	29	4%	20	3%	40	5%	40	4%	37	4%
Stadt Oldenburg	47	30%	31	11%	12	3%	9	2%	16	3%	19	3%	13	2%	8	1%
Amt Oldenburg	0		17	32%	61	66%	66	66%	62	66%	51	47%	50	43%	55	39%
Amt Westerstede	57	86%	0		0		0		0		0		0		0	
Amt Friesoythe	0		1	20%	0		0		0		0		3	10%	1	2%
Stadt Delmenhorst	0		11	22%	88	17%	80	14%	83	12%	93	13%	89	12%	94	11%
Amt Delmenhorst	0		3	30%	44	22%	54	24%	68	30%	74	28%	85	27%	85	22%
Amt Wildeshausen	0		0		0		0		0		0		0		2	17%
Amt Cloppenburg	1	20%	0		13	100%	0		0		23	74%	0		0	
Amt Vechta	11	44%	13	60%	0		4	100%	0		33	92%	10	43%	30	68%
Summe	165	29%	146	15%	470	18%	461	15%	459	13%	584	15%	540	12%	571	11%

Quelle: V.5.2. Tabelle 1; StAO, Best 136 Nr. 6384 (Ergebnisse der »Statistik der Wohlfahrtserwerbslosen).

VII. Tabelle 62: Verteilung der RKA-Kredite (Meliorationskredite) im Sofortprogramm nach Maßnahmenart und weitere Finanzierungsmittel, Stand April 1934 (in 1000 RM)

	Finanzierungsquelle						
	Sofortprogramm	Grundförderung	Arbeitsdienstförderung	Eigene Mittel	Beihilfen	Sonstige Mittel	Gesamt
	(1.000 RM)						
Ackerdränage	6.187	1.008	39	166	102	39	7.541
Moor- und Ödlandkultivierg.	5.429	691	245	95	846	130	7.436
Grünlandmeliorationen	6.600	1.425	431	232	453	722	9.863
<i>Meliorationen i.e.S.</i>	<i>18.216</i>	<i>3.124</i>	<i>715</i>	<i>493</i>	<i>1.401</i>	<i>891</i>	<i>24.840</i>
Landgewinnung	9.483	0	0	311	8	0	9.802
Küstenschutzbauten	2.054	27	0	118	236	24	2.459
Flußregulierungen	38.033	6.818	1.223	1.559	6.750	3.446	57.829
Wasserleitungen	29.793	221	10	1.039	2.534	239	33.836
Wegebauten	71.148	1.522	333	3.407	1.015	730	78.155
Aufforstungen	4.630	17	19	39	230	2	4.937
Verschiedene Maßnahmen	5.470	2.788	88	630	330	316	9.622
Zusammen	178.827	14.517	2.388	7.596	12.504	5.648	221.480

Quelle: Deutsche Rentenbank-Kreditanstalt an den Reichsminister der Finanzen, 12. Juli 1934 (Bericht zum Stand der Arbeitsbeschaffungsmaßnahmen am 10. April 1934); BA Koblenz, R 2/18684.

VII. Tabelle 63: Das mit den RKA-Krediten aus dem Sofortprogramm ermöglichte Beschäftigungsvolumen nach den Kreditanträgen (in 1.000 Tagewerke)

	Tagewerke bei Maßnahme (unmittelbar)				mittelbare Tagewerke	Gesamt
	Notstandsarbeit	Arbeitsdienst	»freie Arbeit«	Gesamt		
	(1.000 Tagewerke)					
Ackerdränage	445	20	470	935	137	1.072
Moor- und Ödlandkultivierg.	258	114	589	961	253	1.214
Grünlandmeliorationen	539	203	435	1.177	186	1.363
<i>Meliorationen i.e.S.</i>	<i>1.242</i>	<i>337</i>	<i>1.494</i>	<i>3.073</i>	<i>576</i>	<i>3.649</i>
Landgewinnung	0	0	867	867	133	1.000
Küstenschutzbauten	9	0	604	613	192	805
Flußregulierungen	2.626	650	2.690	5.966	846	6.812
Wasserleitungen	92	5	1.758	1.855	1.402	3.257
Wegebauten	507	184	8.101	8.792	2.270	11.062
Aufforstungen	6	10	1.661	1.677	82	1.759
Verschiedene Maßnahmen	930	46	274	1.250	210	1.460
Zusammen	5.412	1.232	17.449	24.093	5.711	29.804

Quelle: Deutsche Rentenbank-Kreditanstalt an den Reichsminister der Finanzen, 12. Juli 1934 (Bericht zum Stand der Arbeitsbeschaffungsmaßnahmen am 10. April 1934); BA Koblenz, R 2/18684.

Quellen und Literatur

Ungedruckte Quellen

Bestände des Niedersächsischen Staatsarchivs Oldenburg (StAO)

Best. 136, Ministerium des Innern und Ministerium der sozialen Fürsorge

Nr. 1133, 1134, 1135, 1136, 1170

Nr. 1549, 1550, 1551, 1552, 1556, 1583, 1763, 1764, 1992.

Nr. 2523

Nr. 3252

Nr. 6364, 6365, 6368, 6369, 6370, 6371, 6372, 6373, 6375, 6376, 6377, 6383, 6385, 6386, 6387, 6391, 6395, 6396, 6397, 6398, 6403, 6419, 6420, 6421, 6422, 6423, 6424, 6444, 6445, 6446, 6447, 6448, 6449, 6452, 6453, 6454, 6470, 6471, 6472, 6473, 6474, 6475, 6476, 6477, 6478, 6479, 6495, 6502, 6503, 6504.

Nr. 6582, 6591, 6599, 6600, 6601, 6602, 6603, 6604.

Nr. 7072.

Nr. 9183.

Nr. 11557, 11590, 11591.

Nr. 11677, 11678, 11678a, 11679, 11685, 11686, 11687, 11688, 11689, 11690, 11691, 11692, 11714, 11715, 11716, 11717, 11721, 11722, 11724, 11725, 11726, 11727, 11728, 11729, 11785, 11786, 11787, 11788, 11789, 11790, 11791, 11792, 11793, 11794, 11795, 11796, 11797.

Nr. 18853, 18854, 18855, 18856, 18857, 18858, 18858, 18859, 18860, 18861, 18862, 18863, 18864, 18865, 18866.

Nr. 19512, 19513, 19514.

Nr. 20454, 20455.

Best. 137: Ministerium der Finanzen

Nr. 2852, 2853, 2854.

Nr. 2930, 2931, 2932, 2933, 2934, 2934a, 2935, 2936, 2937, 2938, 2947, 2948.

Nr. 3131, 3132.

Nr. 5431, 5453, 5462, 5463, 5469, 5470.

Nr. 5818, 5819, 5820, 5821, 5822, 5823, 5824, 5825.

Best. 231,2A: Amt Ammerland

Nr. 129, 130, 132, 133.

Nr. 1118.

Nr. 1906.

Nr. 2296, 2297, 2298, 2299, 2300, 2302, 2303, 2304,

Best. 262,1: Stadt Oldenburg

Nr. 4027, 4028

Nr. 5232, 5239, 5240, 5241.

Nr. 5285, 5286.

Best. 262,4: Amt Jever

Nr. 11329, 11330.

Best. 265: Industrie- und Handelskammer Oldenburg

Nr. 1985, 1986, 1987.

Bestände des Bundesarchivs Koblenz, Koblenz (BA Koblenz)

R 2: Reichsfinanzministerium

2085, 4095

10696, 10696a, 10701, 10713, 10763, 10764, 10800.

18416, 18417, 18418, 18452, 18453, 18454, 18469, 18470, 18471, 18472, 18474, 18599, 18600, 18601, 18606.

18623, 18624, 18625, 18645, 18646, 18655, 18656, 18656a, 18656b, 18657, 18658, 18659, 18660, 18661, 18662, 18663, 18664, 18665, 18666, 18679, 18684.

18701, 18717, 18809, 18812.

24150, 24151, 24157, 24372.

R 2 Anhang: Nr. 31, 53.

R 41: Reichsarbeitsministerium

5, 23b, 24, 633, 638, 639, 640, 1071, 1125, 1126, 1175, 1185, 1266, 1269.

R 43 I: Reichskanzlei

1455, 1456, 1457, 1458, 1459, 2040, 2045, 2046.

R 163: Reichsanstalt für Arbeitsvermittlung und Arbeitslosenversicherung

27, 54, 57, 66, 68, 69, 70, 73, 77, 78.

Literatur

Die Angaben des Literaturverzeichnisses beschränken sich auf Veröffentlichungen, die unmittelbar im Zusammenhang mit der Bearbeitung des Forschungsvorhabens benutzt und herangezogen wurden.

Zeitschriften

Arbeit und Arbeitslosigkeit. Anzeiger des Landesarbeitsamtes Niedersachsen

Arbeit und Beruf

Der Arbeitsmarkt in Niedersachsen. Anzeiger des Landesarbeitsamtes Niedersachsen

Die Arbeit

Die Arbeitslosenhilfe

Reichsarbeitsblatt

Soziale Praxis

Statistik des Deutschen Reiches

Statistisches Jahrbuch des Deutschen Reiches

Vierteljahresshefte zur Statistik des Deutschen Reiches

Wirtschaft und Statistik

Veröffentlichungen ohne Autor (bis 1945)

Arbeitsbeschaffung und ihre Auswirkungen; in: Soziale Praxis, Heft 49, 42. Jg. 1933, Sp. 1428-1435.

Arbeitslosigkeit und Beschäftigung in deutschen Wirtschaftsgebieten; in: Vierteljahresshefte zur Statistik des Deutschen Reiches, 43. Jg. 1934, Heft II, S. 49-56.

Auswirkungen der unmittelbaren Arbeitsbeschaffung. Versuch einer größenordnungsmäßigen Darstellung; in: Sonderbeilage zu "Wirtschaft und Statistik", Nr. 21, 13. Jg. 1933.

Begründung zum Entwurf eines Gesetzes über Arbeitslosenversicherung vom 16. Dezember 1926; Reichstagsdrucksache Nr. 2885 (Reichstag, III 1924/27, Bd. 413).

Beitrag zum interlokalen Steuerbelastungsvergleich. Die Realsteuerzuschläge in den deutschen Gemeinden mit mehr als 10.000 Einwohnern im Rechnungsjahr 1930; in: Vierteljahresshefte zur Statistik des Deutschen Reiches, Heft IV, 41. Jg. 1932, S. 121-126.

Das Arbeitseinkommen im Jahre 1935; in: Wirtschaft und Statistik, 16. Jg. 1936, S. 325-328.

Das Arbeitseinkommen im Jahre 1936; in: Wirtschaft und Statistik, 17. Jg. 1937, S. 250-253.

Das deutsche Arbeitseinkommen in der wirtschaftlichen Erholung; in: Vierteljahresshefte zur Statistik des Deutschen Reiches, 43. Jg. 1934, III, S. 69-77.

Das steuerpflichtige Einkommen im Jahre 1932. Die ersten Ergebnisse der Einkommens- und Lohnsteuerstatistik für 1932; in: Wirtschaft und Statistik, 14. Jg. 1934, S. 548-550.

Der Deutsche Industrie- und Handelstag an der Arbeit; in: Wirtschaftsblatt Niedersachsen, Nr. 29/30, August 1933, S. 239f.

Die Arbeitsbeschaffung in den Haushalten der Gemeinden und Gemeindeverbände. Eine Untersuchung nach den Ergebnissen der Finanzstatistik für das Rechnungsjahr 1933/34; in: Vierteljahresshefte zur Statistik des Deutschen Reiches, Heft III, 45. Jg. 1936, S. 107-115.

Die Entwicklung der Realsteuerzuschläge in den deutschen Gemeinden mit mehr als 10.000 Einwohnern 1926 bis 1930. Weiterer Beitrag zum interlokalen Steuerbelastungsvergleich; in: Vierteljahresshefte zur Statistik des Deutschen Reiches, Heft I, 42. Jg. 1933, S. 112-119. Die Kraftfahrzeuge im Deutschen Reich am 1. Juli 1933; in: Vierteljahresshefte zur Statistik des Deutschen Reiches, Heft III, 42. Jg. 1933, S. 73-91.

Die öffentliche Fürsorge in der Krise und in den Jahren des Wiederaufbaues. Ergebnisse der Statistik der Bezirksfürsorgeverbände 1933 bis 1936; in: Vierteljahresshefte zur Statistik des Deutschen Reiches, Heft IV, 45. Jg. 1936, S. 80-87.

Die öffentliche Verschuldung im Deutschen Reich 1928 bis 1931; in: Vierteljahresshefte zur Statistik des Deutschen Reiches, Heft IV, 42. Jg. 1933, S. 109-129.

- Die öffentlich-rechtlichen Zweckverbände im Deutschen Reich und ihre Schulden; in: Vierteljahrshefte zur Statistik des Deutschen Reiches, Heft I, 41.Jg. 1932, S. 91-105.
- Die Schichtung der Lohneinkommen im Konjunkturabschwung 1929 bis 1932; in: Wirtschaft und Statistik, 13. Jg., 1933, S. 20-23.
- Die Schichtung der Lohneinkommen. Statistik der Beiträge zur Invalidenversicherung; in: Vierteljahrshefte zur Statistik des Deutschen Reiches, Heft IV, 41.Jg. 1932, S.82-105.
- Die Verhandlungen der Sachverständigenkommission für Fragen der Arbeitslosenversicherung, Juli 1929, Sonderveröffentlichung des Reichsarbeitsblattes, Berlin 1929.
- Existenzminimum und Familienstand im Steuerrecht des In- und Auslandes. Ihre Berücksichtigung bei der Einkommensbesteuerung der Arbeitnehmer; in: Wirtschaft und Statistik, 13. Jg. 1933, S. 162-164.
- Hauptergebnisse der zweiten amtlichen Lohnerhebung im Baugewerbe; in: Wirtschaft und Statistik, 12. Jg. 1932, S. 243f.
- Über die Möglichkeiten einer kurzfristigen Einkommensbeobachtung; in: Vierteljahrshefte zur Statistik des Deutschen Reiches, 42. Jg. 1933, IV, S. 112-120.
- Übergangsvorschriften für die Errichtung der Reichsanstalt für Arbeitsvermittlung und Arbeitslosenversicherung; in: Soziale Praxis, Nr. 16, 36.Jg. 1927, Sp. 407-410.
- Zum gegenwärtigen Stand der Notstandsarbeiten; in: Die Arbeitslosenhilfe, 1.Jg. Heft 1. März 1934, S. 9f.

Mit Autor bis 1945

- Adam, Robert: Arbeitsmarktstatistik und Bereiterung der Vermittlungskartei; in: Der öffentliche Arbeitsnachweis, Abteilungen: Arbeitslosenversicherung und Der Mensch in der sozialen Arbeit, 10.Jg. 1933/34, S. 285-290.
- Albers, Fritz: Oldenburg; in: Anton Erkelenz (Hrsg.): Zehn Jahre deutsche Republik. Ein Handbuch für republikanische Politik, Berlin 1928, S. 225-230.
- Albrecht, Fritz und Wilhelmi, Kurt: Die produktive Erwerbslosenfürsorge. Bestimmungen des Reichsarbeitsministers über öffentliche Notstandsarbeiten vom 30. April 1925 nebst Erläuterungen und den wichtigsten Ausführungsbestimmungen der Länder. Bücherei des Arbeitsrechts Berlin 1926.
- Arbeitsamt Oldenburg: 20 Jahre Arbeitsvermittlung, Oldenburg 1930
- Arbeitsamt Oldenburg: Geschäftsbericht des Arbeitsamtes Oldenburg für die Zeit vom 1. April 1924 bis 31. März 1925, Oldenburg o.J.
- Arbeitsamt Oldenburg: Geschäftsbericht des Arbeitsamtes Oldenburg für die Zeit vom 1. April 1925 bis 31. März 1926, Oldenburg, o.J.
- Arbeitsamt Oldenburg: Geschäftsbericht des Arbeitsamtes Oldenburg 1926/27, Oldenburg o.J.
- Arbeitsamt Oldenburg: Geschäftsbericht des Hauptarbeitsnachweises für Stadt und Amt Oldenburg und des Landesarbeitsnachweises für das Herzogtum Oldenburg für die Zeit vom 29. März 1916 bis 30. April 1917, Oldenburg o.J.
- Arbeitswissenschaftliches Institut (AWI) der Deutschen Arbeitsfront (DAF): Zur Problematik der staatlichen Verschuldung. Ein Bericht über 7 Jahre deutsche Kreditpolitik; in: Jahrbuch des AWI der DAF, 1940/41, S.420-438.
- Barocka, Egon: Erfahrungen über die Beschäftigung von Erwerbslosen bei Moor- und Ödlandkultivierungen und landwirtschaftlichen Meliorationen; in: Soziale Praxis, Nr. 22-24, 36.Jg. 1927, Sp.553-557, 577-580, 601f.
- Berger, Ernst: Arbeitsmarktpolitik, Berlin und Leipzig 1926.
- Böhm, Gustav: Praktische Erfahrungen mit den Bestimmungen des Reichsarbeitsministers über öffentliche Notstandsarbeiten; in: Arbeit und Beruf, Nr. 15, 3.Jg. 1923/24, S. 268-270.
- Brüning, Kurt: Niedersachsen im Rahmen der Neugliederung des Reiches. Band 2: Beispiele über Auswirkungen der Ländergrenzen auf Verwaltung und Wirtschaft, 2., teilweise veränderte Auflage, Bad Pyrmont 1931.
- Carstens, Hans: Die Bedeutung der oldenburgischen Gemeindereform für die Neubildung deutschen Bauerntums; in: Reichsplanung, Heft 7, 1.Jg., 1935, S. 205-211.
- Deutsche Gesellschaft für öffentliche Arbeiten AG Berlin: Bericht über das Geschäftsjahr 1931, Berlin 1931

- Dierkes, Johannes: Die Organisation des Arbeitsmarktes, Breslau 1929.
- Dierkes, Johannes und Rawicz, Erwin (Hrsg.): Taschenbuch für die Angestellten der Arbeitsämter, 1. Jg. 1929, München 1929.
- Dobretsberger, Josef: Bemerkungen zu den Arbeitsbeschaffungsplänen; in: Jahrbücher für Nationalökonomie und Statistik, Bd. 137, 1932, S. 260-274
- Dräger, Heinrich: Arbeitsbeschaffung durch produktive Kreditschöpfung. Neudruck einer Schrift von 1932 mit Stellungnahmen von Brüning, Luther, Treviranus, Wagemann, Düsseldorf 1957.
- Ebel, : Reichszuschüsse für Instandsetzungsarbeiten an Wohngebäuden, zur Teilung von Wohnungen und für den Umbau gewerblicher Räume zu Wohnungen; in: Reichsarbeitsblatt, II, Nr. 27, 1932, S. 390ff.
- Ehlert, Margarete: Landhilfe; in: Reichsarbeitsblatt, II, Nr. 9, 1933, S. 105-108.
- Elster, Ludwig, Weber, Adolf und Wieser, Friedrich (Hrsg.): Handwörterbuch der Staatswissenschaften, 4., gänzlich umgearbeitete Auflage, Erster Band, Jena 1923.
- Elster, Ludwig (Hrsg.): Wörterbuch der Volkswirtschaft in drei Bänden, 4., völlig umgearbeitete Auflage, Erster Band, Jena 1931.
- Erhard, Ludwig: Der Reichskommissar für Arbeitsbeschaffung und der Gereke-Plan; in: Wirtschaftsdienst, Heft 2, 18. Jg., 13. Januar 1933, S. 44f.
- Flächsenhaar, Franz: Arbeitslosen-Werkstätten als Fürsorge!; in: Soziale Praxis, Jg.42, 1933, Sp. 1498-1502.
- Flügge, : Die Verwendung der Arbeitsbeschaffungsmittel; in: Reichsarbeitsblatt, II, Nr. 15, 1936, S. 201-203.
- Friedländer-Prechtl, Robert: Wirtschaftswende.. Die Ursachen der Arbeitslosen-Krise und deren Bekämpfung, Leipzig 1931.
- G.I. (=Gertrud Israel): Gutachten der Reichsanstalt über Mängel der gemeindlichen Hilfsbedürftigkeitsprüfung; in: Soziale Praxis, Nr. 46, 41.Jg. 1932, Sp. 1462-1472.
- Gleitze, Bruno: Die deutsche Arbeitsmarktstatistik. Ihre Entwicklung und Methode; in: Die Arbeit, 5. Jg. 1928, S. 171-182.
- Goldschmidt, H.: Die Verordnung zur Vermehrung und Erhaltung der Arbeitsgelegenheit; in: Reichsarbeitsblatt, II, Nr. 28, 1932, S. 424-427
- Grebler, Leo: Work-Creation Policy in Germany 1932 - 1935; in: International Labour Review, 35, 1937, S. 329-351, 505-527.
- Grünwald, : Die Durchführungsbestimmungen zur Arbeitsbeschaffung; in: Reichsarbeitsblatt, II, Nr. 3, 1933, S. 21-24.
- Gutachterkommission zur Arbeitslosenfrage: Gutachten zur Arbeitslosenfrage. Zweiter Teil: Bekämpfung der Arbeitslosigkeit durch Arbeitsbeschaffung, Dritter Teil: Unterstützende Arbeitslosenhilfe, Berlin 1931 (Sonderveröffentlichung des Reichsarbeitsblattes).
- Harjehusen, Fritz : Die Milchwirtschaft Oldenburgs unter Berücksichtigung der Neuordnung 1933/34, Diss. Köln, Delmenhorst 1934.
- Hartrodt, Georg: Die Darstellungen über Arbeitsbeschaffung in der Sonderschau des Reichsarbeitsministeriums; in: Reichsarbeitsblatt, II, Nr. 15, 1934, S. 184-186.
- Hartrodt, Georg: Rückblick auf die organisatorischen Reformarbeiten im Geschäftsbereich des Reichsarbeitsministeriums; in: Reichsarbeitsblatt II, Nr.13, 1929 (Sonderdruck).
- Hemmer, Willi: Die "unsichtbaren Arbeitslosen. Statistische Methoden - soziale Tatsachen, Zeulenroda 1935.
- Hettlage, Karl Maria: Der Einfluß öffentlicher Arbeitsbeschaffungsmaßnahmen auf den Gemeindehaushalt; in: Jahrbuch für Kommunalwissenschaften, 2. Jg., 1935 I, S. 113-128.
- Heymann: Beschäftigung der Erwerbslosen; in: Arbeit und Beruf, Nr. 15, 3.Jg. 1923/24, S. 301.
- Hilberath, Leo: Zur Ideengeschichte der öffentlichen Arbeitsbeschaffung; in: Jahrbuch für Kommunalwissenschaften, 2. Jg., 1935 II, S. 161-189.
- Hilgert/Pössel: Entwicklung des Verbandes Niedersächsischer Arbeitsnachweise und des Landesarbeitsamts Niedersachsen 1910 - 1927, Sonderdruck aus: Sechzig Jahre Hannoversche Provinzialverwaltung.
- Hövel, Paul: Arbeitsbeschaffung und Wirtschaftsplanung im nationalsozialistischen Staat, Diss., Heidelberg 1934.
- Holthaus, Franz: Bevölkerungsentwicklung und Bevölkerungsbewegung Oldenburgs 1886-1935,

- Diss. Köln, Peine 1937.
- Holtz, Achim: Nationalsozialistische Arbeitspolitik. Notwendigkeit und Bedeutung der Arbeitspolitik für den Umbruch und die Lenkung der Volkswirtschaft und ihr praktischer Einsatz, Würzburg 1938.
- Industrie- und Handelskammer Oldenburg: Oldenburgische Industriefirmen und ihre Erzeugnisse. Bearbeitet von der Industrie- und Handelskammer Oldenburg, Oldenburg 1933.
- Industrie- und Handelskammer Oldenburg: Oldenburgische Industriefirmen und ihre Erzeugnisse. Bearbeitet von der Industrie- und Handelskammer Oldenburg, Oldenburg 1939.
- Internationales Arbeitsamt: Arbeitslosigkeit und öffentliche Arbeiten. Studien und Berichte, Reihe C (Arbeitslosigkeit), Nr. 15, Genf 1931.
- Jaerisch, : Die Bedeutung der Notstandsarbeiten für die Bekämpfung der Arbeitslosigkeit, II, Nr. 17/18, 1934; in: Reichsarbeitsblatt, S. 227-229.
- Jaschinski, Heinrich: Die Deutsche Gesellschaft für öffentliche Arbeiten AG (Öffa); in: Archiv für öffentliche und freigemeinwirtschaftliche Unternehmen. Zeitschrift für Strukturlehre der Einzelwirtschaften und für Einzelwirtschaftspolitik, Nr. 3, Bd.6 1963, S. 288-317.
- Jastrow, I. Sozialpolitik und Verwaltungswissenschaft, Band I: Arbeitsmarkt und Arbeitsnachweis, Berlin 1902.
- Kaiserliches Statistisches Amt, Abteilung für Arbeiterstatistik: Die Regelung der Notstandsarbeiten in den deutschen Städten, Berlin 1905.
- Köhler, Bernhard: Das Recht auf Arbeit als Wirtschaftsprinzip. Vortrag gehalten an der Deutschen Hochschule für Politik zu Berlin am 11. Juli 1934, Berlin 1934 (=Schriften der Deutschen Hochschule für Politik, Heft 11).
- Köhler, Bernhard: Das Recht auf Arbeit - eine Utopie?; in: Die deutsche Volkswirtschaft, Nr.1, 1935, S. 9-11.
- Köhler, Bernhard: Die zweite Arbeitsschlacht, München 1936.
- Köhner (Syndikus der IHK Frankfurt/M.-Hanau): Wohlfahrtserwerbslose und Gemeinden. Schriften des DIHT, Berlin Juni 1930 (StAO, Best. 136 Nr. 6383).
- Kohorst, Heinrich: Der Standort der oldenburgischen Industrien. (= Wirtschaftswissenschaftliche Gesellschaft zum Studium Niedersachsens e.V., Reihe A, Beiträge, Heft 47), Oldenburg 1939.
- Krause, Kurt: Zur Zuweisung der Notstandsarbeiter, in: Die Arbeitslosenhilfe; in: Die Arbeitslosenhilfe, Heft 1 u. 2, 1934, S. 11ff.
- Krohn, Johannes: Der dritte Abschnitt des Kampfes gegen die Arbeitslosigkeit; in: Die Arbeitslosenhilfe, 1. Jg., Heft 1, März 1934, S. 3-5.
- Kumpmann, Karl (Hrsg.): Die deutsche Sozialversicherung seit 1914, Essen 1929 (= Schriftenreihe der Arbeitsgemeinschaft der niederrheinischen Verwaltungsakademien, Heft 2).
- Kumpmann, Karl: Freiheit und Brot. Einführung in die Wirtschaftspolitik des neuen Reiches, Berlin 1934.
- Landesarbeitsamt Niedersachsen [Präsident Dr. (Hermann) Link]: Die Wirtschaftsstruktur im Bezirk des Landesarbeitsamtes Niedersachsen (= Wirtschaftswissenschaftliche Gesellschaft zum Studium Niedersachsens e.V., Reihe A, Beiträge Heft 14), Hannover 1930.
- Landesarbeitsamt Niedersachsen: Der freiwillige Arbeitsdienst. Bericht über erste Erfahrungen im Bezirk des Landesarbeitsamtes Niedersachsen, Hekt., Hannover, Januar 1932.
- Landesarbeitsamt Niedersachsen: Die Arbeitsämter im Bezirk des LAA Niedersachsen; in: Arbeit und Arbeitslosigkeit. Anzeiger des Landesarbeitsamtes Niedersachsen, März 1934.
- Landesversicherungsanstalt Oldenburg: Verwaltungsbericht der Landesversicherungsanstalt Oldenburg für das Jahr (1925-1937), Oldenburg, 1926-1938.
- Link, Hermann: Die ergänzenden Maßnahmen im Kampf gegen die Arbeitslosigkeit; in: Karl Kumpmann (Hrsg.), Die deutsche Sozialversicherung seit 1914, Essen 1929, S. 136-158.
- Link, Hermann: Kopf hoch!; in: Wohlfahrtswoche, Nr. 1, 6.Jg. 1931, S. 1f.
- Lübben, Gertrud: Beiträge zur Verkehrsgeographie des Landesteils Oldenburg, Diss. Köln (1932), Bochum o.J.
- Luyken, Richard: Die Bedeutung der unsichtbaren Arbeitslosigkeit für die Arbeitsmarktbeobachtung; in: Soziale Praxis, 42. Jg. 1933, Heft 12, Sp. 360-365.
- Meyer, Fritz Walter (Sachbearbeiter): Methoden zur Ermittlung von Notstandsgebieten, Institut für Weltwirtschaft, Kiel (1938) (=Reichsarbeitsgemeinschaft für Raumforschung, Hochschulgruppe

Kiel).

- Meyer, Paul: Die Notstandsarbeiten und ihre Probleme. Ein Beitrag zur Frage der Bekämpfung der Arbeitslosigkeit, Jena 1914 (= Abhandlungen des staatswissenschaftlichen Seminars zu Jena, 4. Heft des 13. Bandes)..
- Moldrings, Elisabeth: Notstandsarbeiten. Tatsächliches und Grundsätzliches zur Bekämpfung der Arbeitslosigkeit, Berlin 1931 (Essen 1937).
- Mühlen, Norbert: So ging die Arbeitsschlacht verloren, o.O., o.J.
- Müller, Georg: Der Raum Weser-Ems. (Zur Auflage 1933:) Die Nordwestmark des Deutschen Reiches. In engster Zusammenarbeit mit Vertretern der Wirtschaftsgebiete des Raumes Weser-Ems, Oldenburg 1932; 2.Auflage: Oldenburg 1933.
- Müller, Karl Ludwig: Die Maßstäbe der Arbeitsbeschaffung; in: Die deutsche Volkswirtschaft, Nr. 13, 1933, S. 404-410.
- Muthmann, W.: Planung und Siedlung im Raum Weser-Ems; in: Reichsplanung, Heft 7, 1.Jg., 1935, S. 197 - 201.
- Ordemann, Philipp: Skizze eines Vergleichs zwischen dem Arbeitsmarkt und den übrigen Märkten; in: Arbeit und Beruf, 1. Jg. 1921/22, Nr. 10, S. 374-378.
- Paetz, Friedrich: Landessparkasse zu Oldenburg. 150 Jahre 1786 bis 1936, Oldenburg o.J. (1936).
- Potthoff, : Neue Grundlagen für die Berechnung des Anspruchs auf Steuergutscheine bei Mehrbeschäftigung von Arbeitnehmern; in: Reichsarbeitsblatt, II, Nr. 31, 1932, S. 458f.
- Rauecker, Bruno: Rationalisierung und Arbeitsmarktpolitik; in: Soziale Praxis, Nr. 15-16, 36. Jg. 1927, Sp. 382-385, 405-407.
- Reichsamt für wehrwirtschaftliche Planung: Die deutsche Industrie. Gesamtergebnisse der amtlichen Produktionsstatistik. Bearbeitet von Regierungsrat Dr. Werner und Dr. Römermann, Referenten im Reichsamt für... mit einem Vorwort von Dr. Leiß, Reichsamt..., Berlin 1939 (=Schriftenreihe des Reichsamts für wehrwirtschaftliche Planung, Heft 1).
- Reichsanstalt für Arbeitsvermittlung und Arbeitslosenversicherung (RAA): 10 Jahre Reichsanstalt für Arbeitsvermittlung und Arbeitslosenversicherung 1927-1937, Berlin 1937
- Reichsanstalt für Arbeitsvermittlung und Arbeitslosenversicherung, Hauptstelle (Hrsg.): Zehn Jahre Reichsanstalt für Arbeitsvermittlung und Arbeitslosenversicherung. 1927-1937, Berlin 1937.
- Reichsanstalt für Arbeitsvermittlung und Arbeitslosenversicherung: Die Vorschläge des Vorstandes der Reichsanstalt für Arbeitsvermittlung und Arbeitslosenversicherung zum Ausgleich zwischen Einnahmen und Ausgaben der Reichsanstalt, Berlin, Mai 1930.
- Reichsanstalt für Arbeitsvermittlung und Arbeitslosenversicherung: Stand der Arbeitslosigkeit am 16. Juni 1933, Berlin 1933.
- Reichsarbeitsministerium: Denkschrift über die Arbeitsbeschaffungsmaßnahmen der Reichsregierung, Reichstag III, Drucks.Nr. 2921 vom 24.1.1927.
- Reichsarbeitsverwaltung (Hrsg.), Arbeitsrecht, Arbeitsmarkt und Arbeitsschutz. Ausgewählte Vorträge aus einem Ausbildungskurses der Reichsarbeitsverwaltung, 38. Sonderheft zum Reichsarbeitsblatt, Berlin 1927.
- Reinhardt, Fritz: Die Arbeitsschlacht der Reichsregierung, Berlin 1933.
- Reinhardt, Fritz: Finanz- und Steuerpolitik im nationalsozialistischen Staat, Berlin 1934.
- Reinhardt, Fritz: Generalplan gegen die Arbeitslosigkeit, Oldenburg 1933.
- Richter, J.: Die wertschaffende Arbeitslosenfürsorge im neuen Haushaltsjahr; in: Reichsarbeitsblatt, II, Nr. 10, 1936, S. 129-131.
- Röpke, Wilhelm: Praktische Konjunkturpolitik. Die Arbeit der Brauns-Kommission; in: Weltwirtschaftliches Archiv, Bd. 34, S. 423-464.
- Schiller, Karl: Arbeitsbeschaffung und Finanzordnung in Deutschland, Berlin 1936.
- Schimming, Bodo: Die Steuerpolitik des nationalsozialistischen Staates als Mittel zur Förderung der Arbeitsbeschaffung, Diss., Berlin 1936.
- Schmölders, G.: Die regionale Entwicklung von Wirtschaft und Wohlstand im Deutschen Reich seit 1933; in: Sparkasse, 1936, Nr. 22 u. 23, S. 422-426, 437-442.
- Schönberg, Gustav: Arbeitsämter. Eine Aufgabe des Staates, Berlin 1871.
- Schreiber, Edmund: Arbeitsmarktbeobachtung und -berichterstattung, Leipzig 1927 (Schriftenreihe des Landesarbeitsamtes Sachsen-Anhalt, Heft 7).
- Simmer: Das Arbeitsbeschaffungsprogramm des Gaues Koblenz-Trier als Beispiel einer

- Planungsarbeit im neuen Staat; in: Zeitschrift für Betriebswirtschaft, 12. Jg. 1935, S. 262-278.
- Spliedt, Franz: Pflichtarbeit und Notstandsarbeiterlohn; in: Arbeit und Beruf, Nr. 15, 3.Jg., 1923/24, S. 266-268.
- Sprenger, Karl: Das Staatsministerium des Freistaates Oldenburg nach der Verfassung vom 17. Juni 1919, Jur. Diss., Göttingen 1932.
- Stadler, Ruth: Die Regelung des Arbeitseinsatz, Diss., Freiburg 1937.
- Statistisches Amt der Stadt Oldenburg (Hrsg.): Oldenburg. Die Stadt im Raum Weser/Ems, Oldenburg 1938.
- Statistisches Reichsamt (Hrsg.): Die berufliche und soziale Gliederung der Bevölkerung im Deutschen Reich, in den Ländern und Landesteilen, in den Großstädten und in den Gemeinden mit 10.000 und mehr Einwohnern nach der Berufszählung vom 16. Juni 1933; Sonderbeilage zu "Wirtschaft und Statistik", 14. Jg. 1934, Nr. 24.
- Syrup, Friedrich: Arbeitsmarkt und Arbeitsmarktpolitik in Deutschland; in: Reichsarbeitsverwaltung (Hrsg.), Arbeitsrecht, Arbeitsmarkt und Arbeitsschutz. Ausgewählte Vorträge aus einem Ausbildungskurses der Reichsarbeitsverwaltung, 38. Sonderheft zum Reichsarbeitsblatt, Berlin 1927, S. 7-26.
- Syrup, Friedrich: Arbeitseinsatz und Arbeitslosenhilfe in Deutschland, Berlin 1936.
- Syrup, Friedrich: Die Arbeitsschlacht im Dritten Reich; in: Deutsches Arbeitsrecht, Heft 1 u. 2, 3.Jg. 1935, S. 1-5, 34-39.
- Weigert, Oskar: Neue Wege zur Bekämpfung der Arbeitslosigkeit; in: Reichsarbeitsverwaltung (Hrsg.): Arbeitsrecht, Arbeitsmarkt und Arbeitsschutz. Ausgewählte Vorträge aus einem Ausbildungskurses der Reichsarbeitsverwaltung. 38. Sonderheft zum Reichsarbeitsblatt, Berlin 1927, S. 122-131.
- Werner, Kurt: Die deutschen Wirtschaftsgebiete in der Krise. Statistische Studie zur regional vergleichenden Konjunkturbetrachtung, Jena 1932.
- Wilhelmi, Kurt: Die wertschaffende Arbeitslosenfürsorge, Berlin 1928.
- Willeke, Eduard: Die Arbeitsmarktgestaltung unter dem Einfluß der wirtschaftsräumlichen Dezentralisation; in: Jahrbuch für Nationalökonomie und Statistik, Bd. 132 (Dritte Folge Bd. 77), S. 543-571, 702-725.
- Willeke, Eduard: Formen deutscher Arbeitsmarktpolitik; in: Jahrbuch für Nationalökonomie und Statistik, Bd. 143, S. 68-92, 193-214.
- Wolf, C.: Zum Begriff "arbeitslos"; in: Arbeit und Beruf, 8. Jg. 1929, Nr. 18, S. 415-417.
- Wölbern, Hinrich: Das Land Oldenburg als Produktionsgebiet unter Berücksichtigung seiner historischen Entwicklung, Diss. Köln, Würzburg 1938.
- Wunderlich, Frieda: Die Durchführung des Arbeitsbeschaffungsprogramms; in: Soziale Praxis, Nr. 10-11, 36.Jg. 1927, Sp. 243-246, 273-277.
- Ziertmann, Paul: Berufsberatung und Lehrstellenvermittlung; in: Reichsarbeitsverwaltung (Hrsg.): Arbeitsrecht, Arbeitsmarkt und Arbeitsschutz. Ausgewählte Vorträge aus einem Ausbildungskurses der Reichsarbeitsverwaltung. 38. Sonderheft zum Reichsarbeitsblatt, Berlin 1927, S. 132-144.
- Zschucke, Martin: Zum Begriff der Erwerbslosigkeit; in: Arbeit und Beruf, 3. Jg. 1923/24, S. 297-299.

Nach 1945

- Adamy, Wilhelm und Steffen, Johannes: Sanierungsstrategien in der Arbeitslosenversicherung; Materialien aus der Arbeitsmarkt- und Berufsforschung, Heft 2/1986 (MatAB 2/1986).
- Arend, Brigitte/Hesse, Gunter: Vom Lohnarbeiter zum Klienten. Die Interessenkollision zwischen staatlicher Verwaltung und Arbeitslosen, Frankfurt/M. 1986.
- Barkai, Avraham: Das Wirtschaftssystem des Nationalsozialismus. Ideologie, Theorie und Politik 1933 - 1945. Erweiterte Neuauflage, Frankfurt/M. 1988.
- Blaich, Fritz: Die Wirtschaftskrise 1925/26 und die Reichsregierung.. Von der Erwerbslosenfürsorge zur Konjunkturpolitik, Kallmünz 1977.
- Blaich, Fritz: Die Wirtschaftskrise 1925/26 und die Reichsregierung.. Von der Erwerbslosenfürsorge zur Konjunkturpolitik, Kallmünz 1977.
- Bruns, Bernhard: Von der Umschau zur amtlichen Vermittlung. Ein Beitrag zur Entwicklung des

- Arbeitsnachweiswesens im Herzogtum bzw. Freistaat Oldenburg und in der Region Wilhelmshaven bis zur ersten umfassenden richtsgesetzlichen Regelung im Jahre 1927; Oldenburg 1989.
- Conze, Werner: Die politischen Entscheidungen in Deutschland 1929-1933; in: Conze/Raupach (Hrsg.): Die Staats- und Wirtschaftskrise des Deutschen Reiches 1929/33, S. 176-252.
- Conze, Werner: Die politischen Entscheidungen in Deutschland 1929-1933; in: Conze/Raupach (Hrsg.): Die Staats- und Wirtschaftskrise des Deutschen Reiches 1929/33, S. 176-252.
- Drobisch, Klaus: Die Verhaftung "Asozialer" und Krimineller und ihre Einweisung in Konzentrationslager 1933/34 und 1937/38; in: Faschismus und Rassismus. Herausgegeben von Werner Röhr, Berlin 1992, S. 192-205.
- Eckhardt, Albrecht/Schmidt, Heinrich (Hrsg.): Geschichte des Landes Oldenburg. Ein Handbuch, Oldenburg 1987.
- Evans, Richard J./Geary, Dick (ed.): The German Unemployed. Experiences and Consequences of Mass Unemployment from the Weimar Republics to the Third Reich, London 1987.
- Fischer, Cornelia: Staatliche Arbeitsförderung. Ein Lehrstück deutscher Sozialpolitik, Frankfurt/M. und New York, 1981.
- Fischer, Wolfram: Deutsche Wirtschaftspolitik 1918-1945. 3., verbesserte Auflage, Opladen 1968.
- Führer, Karl Christian: Arbeitslosigkeit und die Entstehung der Arbeitslosenversicherung in Deutschland 1902-1927, Berlin 1990 (Einzelveröffentlichungen der Historischen Kommission zu Berlin, Band 73)
- Geiger, Theodor: Die soziale Schichtung des deutschen Volkes. Ein soziographischer Versuch auf statistischer Grundlage, Stuttgart 1932 (2. Auflage: Darmstadt 1972).
- Gelhaus, Hubert: 1933. 365 ganz normale Tage. Beobachtungen zum nationalsozialistischen Alltag in Cloppenburg und Umgebung (Südoldenburg), Oldenburg 1988.
- Gessner, Dieter: Agrardepression und Präsidalregierungen in Deutschland 1930 - 1933. Probleme des Agrarprotektionismus am Ende der Weimarer Republik, Düsseldorf 1977.
- Goertz, Dieter: Juden in Oldenburg 1930 - 1938.. Struktur, Integration und Verfolgung, Oldenburg 1988.
- Günther, Wolfgang: Der Oldenburger Landesarbeiterrat 1919-1933. Die Interessenvertretung der Arbeitnehmer des Freistaates in der Weimarer Republik
- Günther, Wolfgang: Die Zeit der Krisen vom Ersten Weltkrieg zum Zweiten Weltkrieg; in: Eckhardt, Albrecht/Günther, Wolfgang/Schaer, Friedrich Wilhelm u.a.: Brake. Geschichte der Seehafenstadt an der Unterweser, Oldenburg 1981, S. 247-316
- Günther, Wolfgang: Freistaat und Land Oldenburg ; in: Eckhardt/Schmidt: Geschichte des Landes Oldenburg, Oldenburg 1987, S. 403-490
- Haase, Carl/Wietek, Gerd (Bearb.): Landessparkasse zu Oldenburg 1786-1961.. Festschrift aus Anlaß des 175jährigen Bestehens herausgegeben im Auftrag der Landessparkasse von Carl Haase und Gerd Wietek, Oldenburg 1961.
- Hachtmann, Rüdiger: Arbeitsmarkt und Arbeitszeit in der deutschen Industrie 1929-1939; in: Archiv für Sozialgeschichte, XXVII, 1987, S. 177-228.
- Hachtmann, Rüdiger: Industriearbeit im "Dritten Reich". Untersuchungen zu den Lohn- und Arbeitsbedingungen in Deutschland 1933-1945, Göttingen 1989.
- Hartwich, Hans-Hermann : Arbeitsmarkt, Verbände und Staat 1918 - 1933. Die öffentliche Bindung unternehmerischer Funktionen in der Weimarer Republik, Berlin 1967
- Hertz-Eichenrode, Dieter: Wirtschaftskrise und Arbeitsbeschaffung. Konjunkturpolitik 1925/26 und die Grundlagen der Krisenpolitik Brünnings, Frankfurt/M. 1982
- Henning, Friedrich-Wilhelm (Hrsg.): Probleme nationalsozialistischer Wirtschaftspolitik, Berlin 1976.
- Heuzeroth, Günter (Hrsg.): Widerstand und Verfolgung der regionalen Arbeiterbewegung in Dokumenten, Lebensberichten und Analysen, Oldenburg 1989 (= Unter der Gewaltherrschaft des Nationalsozialismus 1933-1945, Band I: Verfolgte aus politischen Gründen).
- Homburg, Heidrun: Vom Arbeitslosen zum Zwangsarbeiter. Arbeitslosenpolitik und Fraktionierung der Arbeiterschaft in Deutschland 1930-1933 am Beispiel der Wohlfahrtserwerbslosen und der kommunalen Wohlfahrtshilfe; in: Archiv für Sozialgeschichte, XXV 1985, S. 251-298.
- Honigberger, R.: Die wirtschaftliche Zielsetzung des Nationalsozialismus und deren Einfluß auf die

- deutsche Wirtschaftsordnung, dargestellt und kritisch untersucht am Beispiel des deutschen Arbeitsmarktes von 1933 bis 1939, Diss. Freiburg 1949.
- Hoymann, Heinrich/Kolpingwerk, Landesverband Oldenburg: 100 Jahre Kolpingwerk Landesverband Oldenburg. Chronik 1889 - 1989, Vechta 1989.
- Huber-Koller, Rose-Marie: Gewerkschaften und Arbeitslose. Erfahrungen der Massenerwerbslosigkeit und Aspekte freigewerkschaftlicher Arbeitslosenpolitik in der Endphase der Weimarer Republik, Pfaffenweiler 1992.
- James, Harold: Deutschland in der Weltwirtschaftskrise 1924 - 1936, Stuttgart 1988.
- Jaschinski, Heinrich: Die Deutsche Gesellschaft für öffentliche Arbeiten AG (Öffa); in: Archiv für öffentliche und freigemeinwirtschaftliche Unternehmen, Band 6 1963, Nr.3, S. 288 - 317.
- Kahrs, Horst: Der Streik der Oldenburger Notstandsarbeiter im August 1932, Staatsarchiv Oldenburg 1987.
- Kahrs, Horst: Die ordnende Hand der Arbeitsämter. Zur deutschen Arbeitsverwaltung 1933-1939; in: Beiträge zur nationalsozialistischen Gesundheits- und Sozialpolitik, Band 8, Berlin 1990, S. 9-61.
- Kahrs, Horst: Die Verstaatlichung der polnischen Arbeitsmigration nach Deutschland in der Zwischenkriegszeit. Menschenschmuggel und Massenabschiebungen als Kehrseite des nationalisierten Arbeitsmarktes; in: Beiträge zur nationalsozialistischen Gesundheits- und Sozialpolitik, Band 11, Berlin 1993, S. 130-194.
- Keese, Dietmar: Die volkswirtschaftlichen Gesamtgrößen für das Deutsche Reich in den Jahren 1925-1936; in: Conze/Raupach (Hrsg.): Die Staats- und Wirtschaftskrise des Deutschen Reiches 1929/33, S. 35-53.
- Köhler, Henning: Arbeitsbeschaffung, Siedlung und Reparationen in der Schlußphase der Regierung Brüning; in: Vierteljahrshefte für Zeitgeschichte, 17.Jg. 1969, S. 276-307.
- Köhler, Henning: Sozialpolitik von Brüning bis Schleicher; in: Vierteljahrshefte für Zeitgeschichte, 21. Jg. 1973, S. 146-150.
- Kraft, Emil: 80 Jahre Arbeiterbewegung zwischen Meer und Moor, Wilhelmshaven 1952.
- Kuck, Karl Heinz: Vier Jahrzehnte Selbstverwaltung in der Arbeitsverwaltung; in: Soziale Sicherheit, Heft 10, 16.Jg., 1967, S. 294-301.
- Kulturamt Oldenburg (Hrsg.): 100 Jahre Verkoppelung - Flurbereinigung in Oldenburg, Oldenburg 1958.
- Kuster, Fritz: Fachkunde für den Dienst beim Arbeitsamt. Bücherei für Berufsberatung, Arbeitsvermittlung und Arbeitslosenversicherung, 5. neubearbeitete Auflage Stuttgart 1976.
- Lampe, Klaus: Wirtschaft und Verkehr im Landesteil Oldenburg von 1800 bis 1945; in: Eckart/Schmidt: Geschichte des Landes Oldenburg, Oldenburg 1987, S. 709-782.
- Lautenbach, Wilhelm: Zins, Kredit und Produktion. Herausgegeben von Wolfgang Stützel. Mit einem Vorwort von Wilhelm Röpke, Tübingen 1952.
- Marcon, Helmut: Arbeitsbeschaffungspolitik der Regierungen Papen und Schleicher. Grundsteinlegung für die Beschäftigungspolitik im Dritten Reich, Bern u. Frankfurt/M. 1974.
- Mason, Timothy W.: Sozialpolitik im Dritten Reich. Arbeiterklasse und Volksgemeinschaft, Opladen 1977.
- Matzerath, Horst : Nationalsozialismus und kommunale Selbstverwaltung, Stuttgart 1970.
- Meyer, Enno: Menschen zwischen Weser und Ems 1933-1945. Wie sie lebten, was sie erlebten, Oldenburg 1986.
- Möbitz, Margot : Die geographischen und wirtschaftlichen Grundlagen der Selbständigkeit Oldenburgs, Diplom-Arbeit, Universität Hamburg, o.J.
- Petzina, Dietmar: Elemente der Wirtschaftspolitik in der Spätphase der Weimarer Republik; in: Vierteljahrshefte für Zeitgeschichte, 21. Jg. 1973, S. 127-133
- Petzina, Dietmar: Materialien zum sozialen und wirtschaftlichen Wandel in Deutschland seit dem Ende des 19. Jahrhunderts; in: Vierteljahrshefte für Zeitgeschichte, 17, 1976, S.
- Petzina, Dietmar: Staatliche Ausgaben und deren Umverteilungswirkungen. Das Beispiel der Industrie- und Agrarsubventionen in der Weimarer Republik; in: in: Blaich, F. (Hrsg.): Staatliche Umverteilungspolitik, S. 59-105
- Petzina, Dietmar: Zum Problem des Verlaufs und der Überwindung der Weltwirtschaftskrise im regionalen Vergleich - Materialien und Interpretationen; in: F.-W. Henning 1976, S. 9-46.

- Preller, Ludwig: Sozialpolitik in der Weimarer Republik, Kronberg/Ts. und Düsseldorf 1978 (unveränderter Nachdruck der 1949 erstmals erschienenen Ausgabe).
- Raupach, Hans: Der interregionale Wohlfahrtsausgleich als Problem der Politik des Deutschen Reiches; in: Conze/Raupach (Hrsg.): Die Staats- und Wirtschaftskrise des Deutschen Reiches 1929/33, S.13-34.
- Rogge, Friedrich Wilhelm: Archivalische Quellen zur politischen Krisensituation während der Weimarer Zeit in den ehemaligen Territorien des Landes Niedersachsen. Ein analytisches Inventar: Band 3: Freistaat Oldenburg, Göttingen 1986.
- Sanmann, Horst: Daten und Alternativen der deutschen Wirtschafts- und Finanzpolitik in der Ära Brüning; in: Hamburger Jahrbuch für Wirtschafts- und Gesellschaftspolitik, 10, 1965, S. 109-139.
- Schaap, Klaus: Die Endphase der Weimarer Republik im Freistaat Oldenburg 1928-1933, Düsseldorf 1978.
- Schaap, Klaus: Oldenburgs Weg ins 'Dritte Reich'. Quellen zur Regionalgeschichte Nordwest-Niedersachsens, Heft 1, Oldenburg 1983.
- Schneider, Michael: Das Arbeitsbeschaffungsprogramm des ADGB. Zur gewerkschaftlichen Politik in der Endphase der Weimarer Republik, Bonn-Bad Godesberg 1975
- Siebrecht, Valentin (Hrsg.): Handbuch der Arbeitsvermittlung und der Berufsberatung, Stuttgart 1959 (= Bücherei der Arbeitsvermittlung und Arbeitslosenversicherung, Band VI).
- Stelzner, Jürgen: Arbeitsbeschaffung und Wiederaufrüstung 1933-1936. Nationalsozialistische Beschäftigungspolitik und Aufbau der Wehr- und Rüstungswirtschaft, Diss. Tübingen, Tübingen 1976.
- Tantzen, Richard: 75 Jahre Siedlungsamt Oldenburg; in: Neues Archiv für Niedersachsen, Heft 10/12, 1954, S. 257-270.
- Thierauf, Hans: Der Finanzausgleich in der Weimarer Republik, Phil. Diss, Würzburg 1961.
- Timm, Helga: Die deutsche Sozialpolitik und der Bruch der Großen Koalition im März 1930. Herausgegeben von der Kommission für Geschichte des Parlamentarismus und der politischen Parteien in Bonn, Düsseldorf 1952.
- Uhlig, Otto: Arbeit - amtlich angeboten. Der Mensch auf seinem Markt, Stuttgart 1970.
- Vierhaus, Rudolf: Auswirkungen der Krise um 1930 in Deutschland. Beiträge zu einer historisch-psychologischen Analyse; in: Conze/Raupach (Hrsg.): Die Staats- und Wirtschaftskrise des Deutschen Reiches 1929/33, S. 155-175.
- Volkmann, Hans-Erich: Ökonomie und Nationalsozialismus. Versuche einer deutsch-deutschen historiographischen Bestandsaufnahme; in: Faschismus und Rassismus. Herausgegeben von Werner Röhr, Berlin 1992, S. 206-227.
- Willms, Wilhelm: 100 Jahre Verkoppelung - Flurbereinigung in Oldenburg; in: Kulturrat Oldenburg (Hrsg.): 100 Jahre. Verkoppelung - Flurbereinigung in Oldenburg, Oldenburg 1958, S. 8-11.
- Wolffsohn, Michael: Industrie und Handwerk im Konflikt mit staatlicher Wirtschaftspolitik? Studien zur Politik der Arbeitsbeschaffung in Deutschland 1930 - 1934, Berlin 1977.
- Wulff, Brigit: Arbeitslosigkeit und Arbeitsbeschaffungsmaßnahmen in Hamburg 1933-1939. Eine Untersuchung zur nationalsozialistischen Wirtschafts- und Sozialpolitik, Frankfurt/M. 1987.
- Zürlik, Josef: Die oldenburgische Verwaltungsreform von 1933 - Ein Schritt in der Entwicklung unserer Gemeinden und Landkreise. Vortrag gehalten vor der 12. Landschaftsversammlung der Oldenburgischen Landschaft am 12. März 1983 in Wardenburg, Oldenburg 1983.