

Wie du mit TERRA arbeitest

Farben kennzeichnen wichtige Seiten:

Auftaktseiten (rot)

Ein neues Thema beginnt mit einer Auftaktseite.

Methodenseiten (blau)

Auf diesen Seiten eignest du dir Arbeitstechniken der Erdkunde schrittweise an.

Orientierungsseiten (orange)

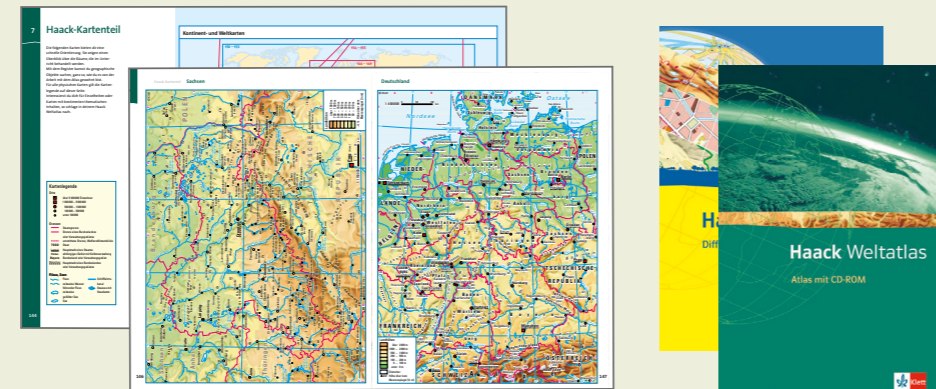

Auf diesen Seiten erwirbst du wichtiges Orientierungswissen.

Trainingsseiten (grün)

Hier kannst du dein erlerntes Wissen anwenden und überprüfen.

Haack-Kartenteil (dunkelgrün)

Diese Karten bieten dir einen Überblick über die behandelten Regionen.

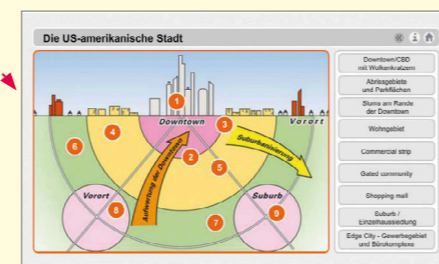


Zusatzangebot im Internet:

Weitere Lernangebote zu den Themen dieses Buches findest du im Internet mithilfe von **Online-Links**. Diese, z. B. 104207-0304, stehen immer oben auf den Buchseiten.

Öffne die Internetseite www.klett.de und gib den Online-Link im Suchfenster ein ...

... und du gelangst zum passenden Material für das jeweilige Thema.



Zielformulierung auf den Arbeitsseiten

Mit dem **Pfeil** wird auf andere Seiten in deinem Buch verwiesen.



Überprüfe deine Kompetenzen selbstständig auf den Trainingsseiten!

So überprüfst du deine Kompetenzen:

1. Bearbeite den Selbsteinschätzungsbogen (siehe Online-Link).
2. Wiederhole Inhalte, die du noch nicht verstanden hast.

3. Löse die Trainingsaufgaben.
4. Kontrolliere die Lösungen im Online-Link.

Kompetenzkasten

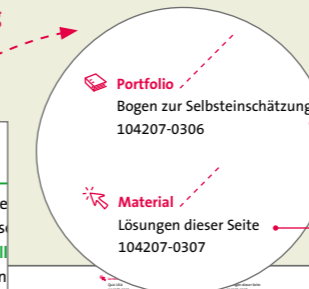


Extraseiten

Sie bieten dir ergänzende Themen zu den Lehrplaninhalten. Mit diesen Seiten kannst du selbstständig arbeiten.



Leseseiten sind grün unterlegt. Hier erfährst du Spannendes zum Thema. Aufgaben helfen dir, den Text zu erschließen. Du kannst diesen auch anhören unter dem Online-Link.



Basis-Aufgaben

Aufgaben zum Weiterarbeiten

Selbsteinschätzungsbogen



Lösungen dieser Trainingsseite