



2023  
**BLTB SERIE**  
 Hydraulische Hammer  
 Hydraulic Breaker

**NEU**  
**NEW**

Member of  
**DA** : **EDA**  
 DEUTSCHER ABBRUCHVERBAND : EUROPEAN DEMOLITION ASSOCIATION



**Leichte Hammer**  
**Light Breakers**

- für 0,8 - 11 t Bagger  
 - for 0,8 - 11 t Excavators



**Mittlere Hammer**  
**Medium Breakers**

- für 10 - 36 t Bagger  
 - for 10 - 36 t Excavators



**Schwere Hammer**  
**Heavy Breakers**

- für 38 - 160 t Bagger  
 - for 38 - 160 t Excavators



**Kopfplatten Breakers**

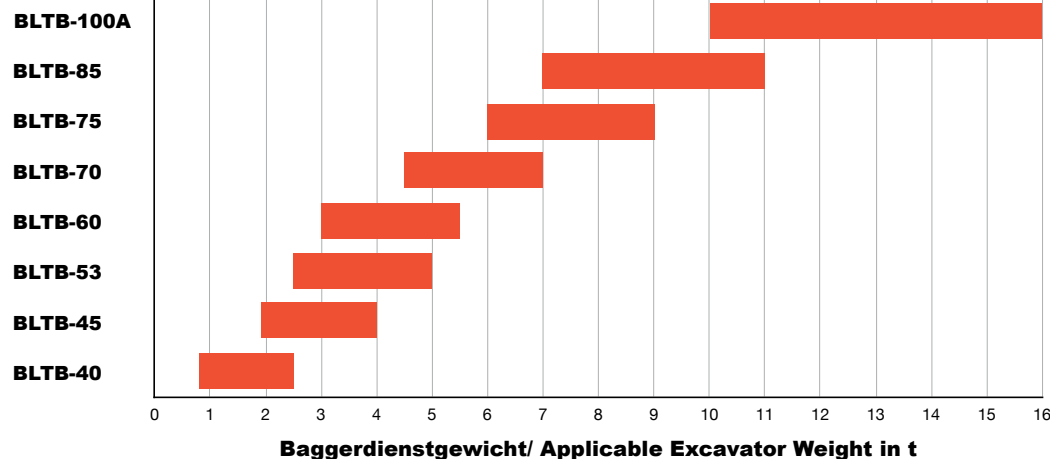
- 30 Modelle/ Models  
 - MS/ CW/ SW/



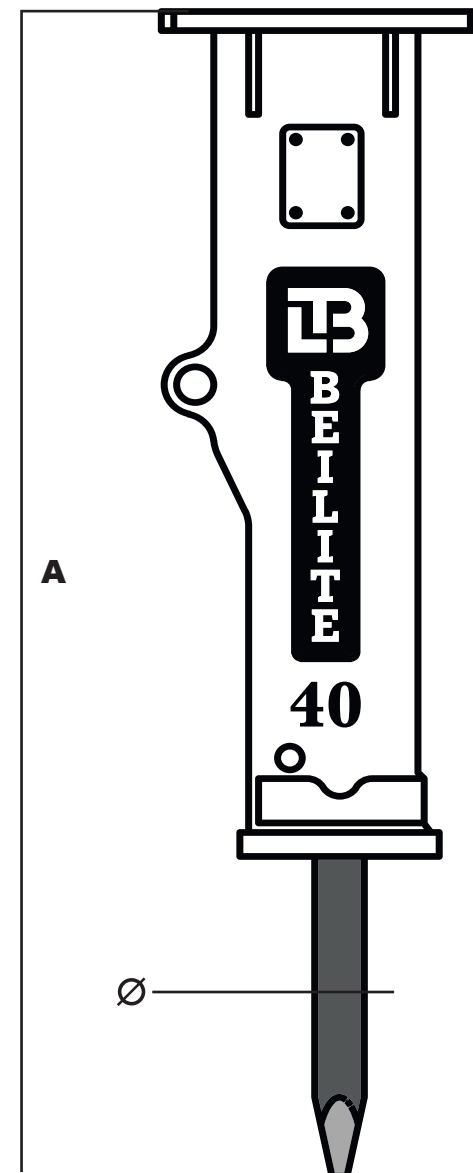
**Mitgeliefertes Zubehör**  
**Supplied equipment**



BEILITE EUROPE B.V.

**BLTB 40-100A****0,5 - 16t Hydraulikhammer | 0,5 - 16t Hydraulic Hammer****Deutsch | English**

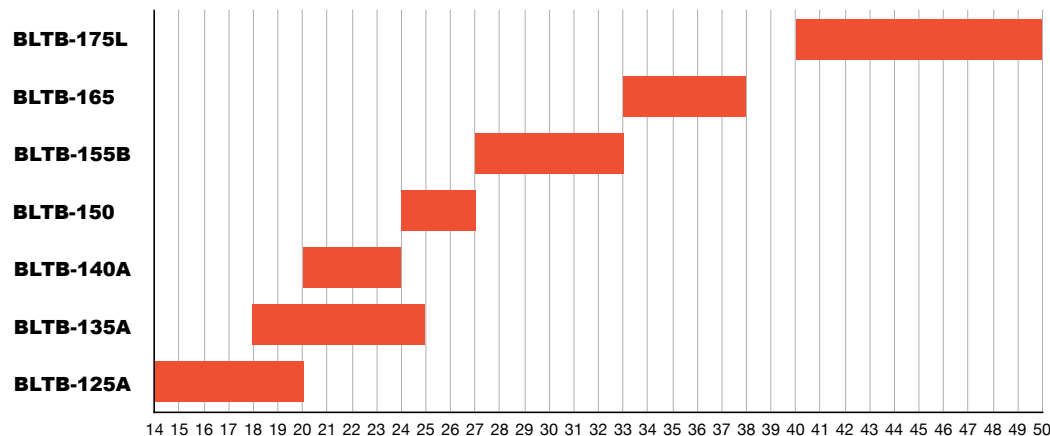
		BLTB-40	BLTB-45	BLTB-53	BLTB-60	BLTB-70	BLTB-75	BLTB-85	BLTB-100A
<b>GESAMTGEWICHT</b>   WORKING WEIGHT	kg	86	137	180	263	362	466	666	986
	lb	190	302	397	580	798	1027	1468	2174
<b>GESAMTLÄNGE</b>   TOTAL LENGTH	mm	973	1093	1196	1223	1402	1588	1839	2061
	inch	43,9	50,4	56,9	58,2	65,0	73,3	84,3	90,9
<b>ÖLFLUSS</b>   WORKING OIL FLOW	l/min	15~30	20~40	20~50	30~60	40~70	50~90	60~100	80~110
	gal/min	4~7.9	5.3~10.6	5.3~13.2	10.6~18.5	10.6~18.5	13.2~23.8	15.9~26.4	21.1~29.1
<b>BAGGER-EINSTELLD RUCK</b>   SET PRESSURE EXCAVATOR	bar	130	140	150	160	160	180	180	210
	psi	1885	2031	2176	2321	2321	2611	2611	3046
<b>BETRIEBSDRUCK</b>   OPERATING PRESSURE	bar	90~120	90~120	90~120	100~130	110~140	120~150	130~160	150~170
	psi	1305~1740	1305~1740	1305~1740	1595~2031	1595~2031	1740~2176	1885~2321	2176~2466
<b>SCHLAGFREQUENZ</b>   IMPACT RATE	bpm	800~1400	700~1200	600~1100	500~1000	500~900	400~800	400~800	350~700
	mm	40	45	53	60	70	75	85	100
<b>WERKZEUGDURCHMESSER</b>   CHISEL DIAMETER	inch	1,6	1,8	2,1	2,4	2,8	3,0	3,3	3,9
	mm	450	500	580	600	700	750	850	1000
<b>WERKZEUGLÄNGE</b>   CHISEL LENGTH	inch	17,7	19,7	22,8	23,6	27,6	29,5	33,5	39,4
	inch	1/2	1/2	1/2	1/2	1/2	1/2	3/4	3/4
<b>SCHLAUCHANSCHLUSS</b>   HOSE DIAMETER	bar	14~17	14~17	14~17	14~17	14~17	14~17	14~17	14~17
	psi	203~247	203~247	203~247	203~247	203~247	203~247	203~247	203~247
<b>KOLBENSPEICHERDRUCK</b>   N2 PRESSURE (BACK HEAD)	bar	/	/	/	/	/	/	/	55~60
	psi	/	/	/	/	/	/	/	798~870
<b>AKKUMULATORDRUCK</b>   N2 PRESSURE (ACCUMULATOR)	bar	/	/	/	/	/	/	/	55~60
	psi	/	/	/	/	/	/	/	798~870
<b>SCHALL 85DB(A)-ENTFERNUNG</b>   NOISE 85DB(A)-DISTANCE	m	2~5	3~6	4~8	5~10	5~10	6~12	6~12	7~14
	t	0.8~1.9	1.9~4	2.5~5	3-5.5	4.5~7	6~9	7~11	10-16





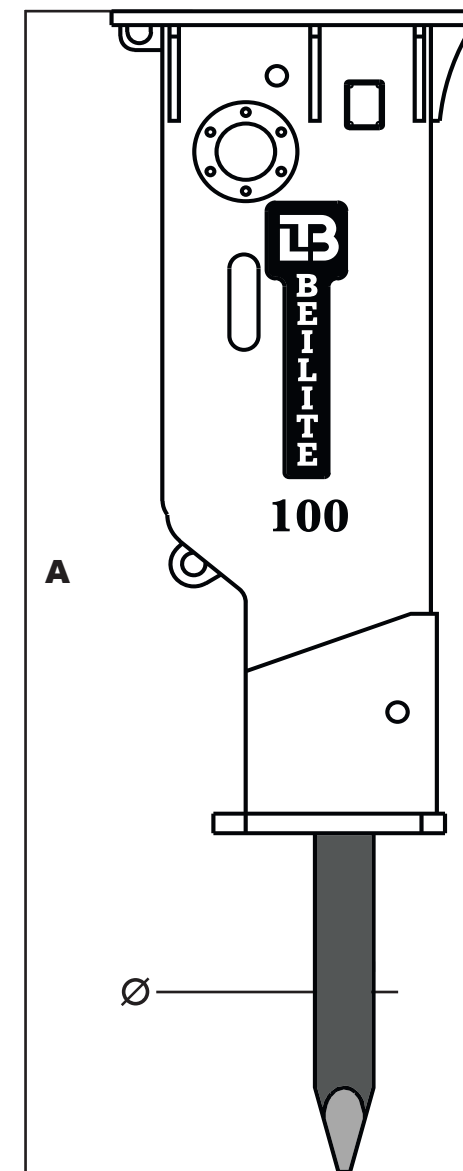
## BLTB 124A-175L

### 14 - 50t Hydraulikhammer | 14 - 15t Hydraulic Hammer



#### Baggerdienstgewicht/ Applicable Excavator Weight in t

Deutsch   English		BLTB-125A	BLTB-135A	BLTB-140A	BLTB-150	BLTB-155B	BLTB-165	BLTB-175L
<b>GESAMTGEWICHT</b>   WORKING WEIGHT	kg	1357	1736	1910	2318	2610	3149	4575
	lb	2992	3827	4211	5110	5754	6942	10086
<b>GESAMTLÄNGE</b>   TOTAL LENGTH	mm	2267	2312	2402	2671	2742	2929	3238
	inch	102,7	106,5	109,7	123,1	124,4	132,6	145,0
<b>ÖLFLUSS</b>   WORKING OIL FLOW	l/min	90~120	120~180	120~180	150~210	180~240	200~260	220~270
	gal/min	23.8~31.7	31.7~47.6	31.7~47.6	39.6~55.5	47.6~63.4	52.8~68.7	58.1~71.3
<b>BAGGER-EINSTELLD RUCK</b>   SET PRESSURE EXCAVATOR	bar	210	210	210	230	250	260	280
	psi	3046	3046	3046	3336	3626	3771	4061
<b>BETRIEBSDRUCK</b>   OPERATING PRESSURE	bar	150~170	160~180	160~180	180~200	200~220	210~230	230~250
	psi	2176~2466	2321~2611	2321~2611	2611~2901	2901~3191	2901~3191	2901~3336
<b>SCHLAGFREQUENZ</b>   IMPACT RATE	bpm	350~650	350~500	350~500	200~300	200~300	150~300	130~200
	mm	125	135	140	150	155	165	175
<b>WERKZEUGDURCHMESSER</b>   CHISEL DIAMETER	inch	4,9	5,3	5,5	5,9	6,1	6,5	6,9
	mm	1100	1200	1250	1400	1400	1450	1500
<b>WERKZEUGLÄNGE</b>   CHISEL LENGTH	inch	43,3	47,2	49,2	55,1	55,1	57,1	59,1
	inch	1	1	1	1	1 1/4	1 1/4	1 1/4
<b>SCHLAUCHANSCHLUSS</b>   HOSE DIAMETER	bar	14~17	14~17	14~17	17~20	17~20	18~22	25~28
	psi	203~247	203~247	203~247	247~290	247~290	261~319	363~406
<b>AKKUMULATORDRUCK</b>   N2 PRESSURE (ACCUMULATOR)	bar	55~60	55~60	55~60	55~60	55~60	55~60	55~60
	psi	798~870	798~870	798~870	798~870	798~870	798~870	798~870
<b>SCHALL 85DB(A)-ENTFERNUNG</b>   NOISE 85DB(A)-DISTANCE	m	10~18	16~22	16~22	21~30	26~35	35~40	38~45
<b>BAGGERGRÖSSE</b>   APPLICABLE EXCAVATOR	t	14~20	18~25	21~29	24~32	27~36	33~42	40~50





BEILITE EUROPE B.V.

## KPL SERIE Kopfplatten

für mechanische Schnellwechsler

- System Verachtert
- System Lehnhoff
- System Liebherr
- System Engcon, Steelwrist, OQ

## KPL SERIES BRACKETS

for mechanical Quick Couple

- System Verachtert
- System Lehnhoff
- System Liebherr
- System Engcon, Steelwrist, OQ



	AC01	AC02	AC03	AC05	AC06	AC08	AC09	AC10	AC11	AC13	AC14	AC15
ACDE®Europe KPL Serie Kopfplatten / Brackets		KPL-CW00	KPL-CW05	KPL-CW10	KPL-CW10	KPL-CW10	KPL-CW40-AC08+AC09		KPL-CW10	KPL-CW10	KPL-CW10	
		KPL-CW05	KPL-MS03	KPL-MS03		KPL-MS08	KPL-S60-270	KPL-S70-270				
		KPL-MS01	KPL-S40-200	KPL-MS08-AC05+AC06								
		KPL-MS03		KPL-S40-200								
		KPL-S30-150	KPL-S40-240-AC05+AC06									
		KPL-S30-180			KPL-S45-290							
				KPL-S50-270								
Beilite®Europe BLTB SERIES Hammers / Breakers		BLTB-40	BLTB-53	BLTB-60	BLTB-75	BLTB-85	BLTB-100A	BLTB-150	BLTB-165	BLTB-190	BLTB-210	B LTB-255
		BLTB-45		BLTB-70			BLTB-125A	BLTB-155	BLTB-175	BLTB-195		
							BLTB-135A			BLTB-200		
							BLTB-140A					
ACDE®Europe ASG Series / (ASG-ND Series) / Greifer / Grapples		ASG(ND)/80	ASG(ND)/160	ASG(ND)/400		ASG(ND)/600	ASG(ND)/800	ASG(ND)/2300				
		ASG(ND)/105	ASG(ND)/280	ASG(ND)/500		ASG(ND)/700	ASG(ND)/1000	ASG(ND)/2300				
							ASG(ND)/1090	ASG(ND)/2900				
							ASG(ND)/1100					
							ASG(ND)/1200					
							ASG(ND)/1500					
							ASG(ND)/1800					
						ASG(ND)/2100						
ACDE®Europe AMG Series / (AMG-ND Series) / Multigreifer / Multi Grapples			AMG(ND)/-160-370	AMG(ND)/-460-500		AMG(ND)/-700-800	AMG(ND)/-1000-600	AMG(ND)/-2100-1200				
			AMG(ND)/-280-400	AMG(ND)/-500-600		AMG(ND)/-800-600	AMG(ND)/-1000-700					
			AMG(ND)/-280-500	AMG(ND)/-600-500		AMG(ND)/-800-700	AMG(ND)/-1500-800					
				AMG(ND)/-600-600			AMG(ND)/-1500-900					
			AMG(ND)/-600-700									
ACDE®Europe ACC Series Betonzange / Concrete Crusher							ACC-20					
							ACC-25					
ACDE®Europe ASS Series Schrottscheren / Scrap Shears							ASS-12	ASS-30				
							ASS-20					
ACDE®Europe ASC Series Starre Pulverisierer / Fixed Pulverizers				ASC-360			ASC-1350-2	ASC-2750-2				



BEILITE EUROPE B.V.

## KPL SERIE Kopfplatten

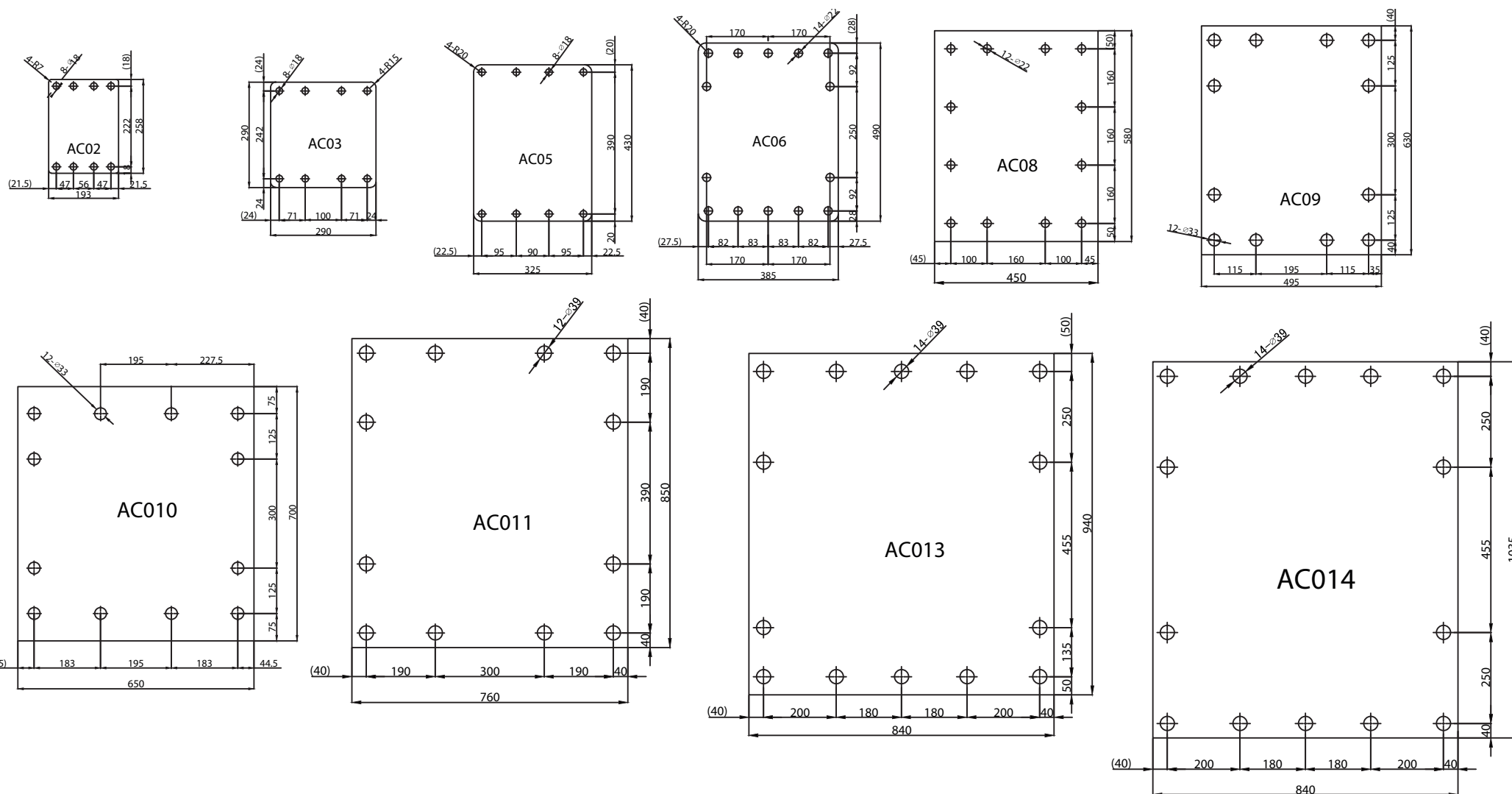
für mechanische Schnellwechsler

- System Verachtert
- System Lehnhoff
- System Liebherr
- System Engcon, Steelwrist, OQ

## KPL SERIES BRACKETS

for mechanical Quick Couple

- System Verachtert
- System Lehnhoff
- System Liebherr
- System Engcon, Steelwrist, OQ





BEILITE EUROPE B.V.

# Datenblätter - für jedes Model verfügbar

## Specificationsheet - available for all models



### BLTB-40

HYDRAULIKHAMMER | HYDRAULISCHE HAMER  
MARTEAU HYDRAULIQUE | HYDRAULIC HAMMER

Deutsch   Nederlands   Français   English		
GESAMTGEWICHT   (WERKGEUWICHT)   POIS EN ORDRE DE MARCHÉ   WORKING WEIGHT	kg	85
lb		188
GESAMTLÄNGE   (LENGTE)   LONGUEUR TOTALE   TOTAL LENGTH	mm	973
inch		43,0
ÖLFLOß   (OILSTROOM)   DÉBIT (DÉBIT)   WORKING OIL FLOW	l/min	50-90
gall/min		4-7,3
BAGGEREINSTELLDRUCK   (STEL DRUK GRAAFMACHINE)   PRESSION DE RÉGLAGE DE L'EXCAVATEUR   SET PRESSURE	bar	120
psi		1800
BETRIEBSDRUCK   (WERKDRUK)   PRESSION DE FONCTIONNEMENT   OPERATING PRESSURE	bar	50-120
psi		750-1740
SCHLAGFREQUENZ   (SLAGFREQUENTIE)   FRÉQUENCE D'IMPACT   IMPACT RATE	spm	300-1400
WERKZEUGDURCHMESSER   (BEITEL DIAMETER)   DIAMÈTRE DU BURIN   CHISEL DIAMETER	mm	40
inch		1,6
WERKZEUGLÄNGE   (BEITELLENTE)   LONGUEUR DU BURIN   CHISEL LENGTH	mm	450
inch		17,7
SCHLAUCHANSCHLUß   (SLANGANSLUITING)   DIAMÈTRE DU TUYAU   HOSE DIAMETER	inch	1/2
KOLBENSPEICHERDRUCK   (ZUCKERAKKUMULATOR DRUCK)   PRESSION ACCUMULATEUR PISTON   (N2 PRESSURE) (N2-H40)	bar	14-17
psi		205-247
AKKUMULATORDRUCK   (ACCUMULATOR DRUCK)   PRESSION ACCUMULATEUR   (N2 PRESSURE) (N2-H40)	bar	7
psi		100
SCHALL   (SOUND)   ENTFERNUNG   (CELLULOSE)   (SOUND)   DISTANCE   NOISE   (NOISE)   DISTANCE	db	2-3
BAGGERGRÖßE   (GRAAFMACHINE KLASSE)   (EXCAVATRICE APPLICABLE)   APPLICABLE EXCAVATOR	l	0,8-1,5

### BLTB-100A

HYDRAULIKHAMMER | HYDRAULISCHE HAMER  
MARTEAU HYDRAULIQUE | HYDRAULIC HAMMER

Deutsch   Nederlands   Français   English		
GESAMTGEWICHT   (WERKGEUWICHT)   POIS EN ORDRE DE MARCHÉ   WORKING WEIGHT	kg	100
lb		220,4
GESAMTLÄNGE   (LENGTE)   LONGUEUR TOTALE   TOTAL LENGTH	mm	2007
inch		80,0
ÖLFLOß   (OILSTROOM)   DÉBIT (DÉBIT)   WORKING OIL FLOW	l/min	80-100
gall/min		21,1-25,1
BAGGEREINSTELLDRUCK   (STEL DRUK GRAAFMACHINE)   PRESSION DE RÉGLAGE DE L'EXCAVATEUR   SET PRESSURE	bar	210
psi		3045
BETRIEBSDRUCK   (WERKDRUK)   PRESSION DE FONCTIONNEMENT   OPERATING PRESSURE	bar	100-170
psi		1450-2465
SCHLAGFREQUENZ   (SLAGFREQUENTIE)   FRÉQUENCE D'IMPACT   IMPACT RATE	spm	200-700
WERKZEUGDURCHMESSER   (BEITEL DIAMETER)   DIAMÈTRE DU BURIN   CHISEL DIAMETER	mm	50
inch		1,9
WERKZEUGLÄNGE   (BEITELLENTE)   LONGUEUR DU BURIN   CHISEL LENGTH	mm	1000
inch		39,4
SCHLAUCHANSCHLUß   (SLANGANSLUITING)   DIAMÈTRE DU TUYAU   HOSE DIAMETER	inch	3/8
KOLBENSPEICHERDRUCK   (ZUCKERAKKUMULATOR DRUCK)   PRESSION ACCUMULATEUR PISTON   (N2 PRESSURE) (N2-H40)	bar	14-17
psi		205-247
AKKUMULATORDRUCK   (ACCUMULATOR DRUCK)   PRESSION ACCUMULATEUR   (N2 PRESSURE) (N2-H40)	bar	50-60
psi		750-870
SCHALL   (SOUND)   ENTFERNUNG   (CELLULOSE)   (SOUND)   DISTANCE   NOISE   (NOISE)   DISTANCE	db	1-1,2
BAGGERGRÖßE   (GRAAFMACHINE KLASSE)   (EXCAVATRICE APPLICABLE)   APPLICABLE EXCAVATOR	l	0,8-1,5

### BLTB-175L

HYDRAULIKHAMMER | HYDRAULISCHE HAMER  
MARTEAU HYDRAULIQUE | HYDRAULIC HAMMER

Deutsch   Nederlands   Français   English		
GESAMTGEWICHT   (WERKGEUWICHT)   POIS EN ORDRE DE MARCHÉ   WORKING WEIGHT	kg	457,5
lb		1008,6
GESAMTLÄNGE   (LENGTE)   LONGUEUR TOTALE   TOTAL LENGTH	mm	3228
inch		127,0
ÖLFLOß   (OILSTROOM)   DÉBIT (DÉBIT)   WORKING OIL FLOW	l/min	200-270
gall/min		53,1-71,3
BAGGEREINSTELLDRUCK   (STEL DRUK GRAAFMACHINE)   PRESSION DE RÉGLAGE DE L'EXCAVATEUR   SET PRESSURE	bar	200
psi		2900
BETRIEBSDRUCK   (WERKDRUK)   PRESSION DE FONCTIONNEMENT   OPERATING PRESSURE	bar	200-270
psi		2900-3900
SCHLAGFREQUENZ   (SLAGFREQUENTIE)   FRÉQUENCE D'IMPACT   IMPACT RATE	spm	120-200
WERKZEUGDURCHMESSER   (BEITEL DIAMETER)   DIAMÈTRE DU BURIN   CHISEL DIAMETER	mm	175
inch		6,9
WERKZEUGLÄNGE   (BEITELLENTE)   LONGUEUR DU BURIN   CHISEL LENGTH	mm	1000
inch		39,4
SCHLAUCHANSCHLUß   (SLANGANSLUITING)   DIAMÈTRE DU TUYAU   HOSE DIAMETER	inch	1 1/4
KOLBENSPEICHERDRUCK   (ZUCKERAKKUMULATOR DRUCK)   PRESSION ACCUMULATEUR PISTON   (N2 PRESSURE) (N2-H40)	bar	25-28
psi		365-405
AKKUMULATORDRUCK   (ACCUMULATOR DRUCK)   PRESSION ACCUMULATEUR   (N2 PRESSURE) (N2-H40)	bar	30-40
psi		435-580
SCHALL   (SOUND)   ENTFERNUNG   (CELLULOSE)   (SOUND)   DISTANCE   NOISE   (NOISE)   DISTANCE	db	30-45
BAGGERGRÖßE   (GRAAFMACHINE KLASSE)   (EXCAVATRICE APPLICABLE)   APPLICABLE EXCAVATOR	l	40-50



Incl. 2 Tools  
Incl. 2 Meißel



Incl. Toolbox  
Incl. Werkzeugkiste



Incl. N2 Filler  
Incl. N2 Füller



Incl. Hose  
Incl. Schlauchsatz



Incl. Documentation  
Incl. Bokumentation