



Inhaltsverzeichnis

Einleitung.....	Seite 3
Übersicht.....	Seite 4
1. Budgetbericht.....	Seite 5
2. CO-Berichte.....	Seite 12
2.1. Der Kostenstellenbericht.....	Seite 13
2.2. Der Innenauftragsbericht.....	Seite 22
2.3. CO-Berichte jahresübergreifend.....	Seite 28
3. Offene Posten.....	Seite 29
3.1. Offene Forderungen.....	Seite 32
3.2. Offene Verbindlichkeiten.....	Seite 36
4. Anlagenbestand.....	Seite 38
5. Individuelle Einstellungen.....	Seite 38
5.1. Berichtsvarianten.....	Seite 38
5.2. Berichtslayout.....	Seite 47
5.3. Filter setzen.....	Seite 55
6. Bericht exportieren.....	Seite 65
7 .Bericht drucken.....	Seite 72

Einleitung:

Der SAP-Berichtuser ist für die Organisationseinheiten der BOKU das zentrale Element im SAP-System für Beauskunftung und Analyse von Kostenstellen, Innenaufträgen, offenen Forderungen und Verbindlichkeiten sowie Anlagenbestand bei den Bundesmitteln als auch bei den Drittmitteln §27.

Er ist somit Basis für ein effizientes Controlling im Bereich der Departments, Institute und der zentralen Stellen.

Die wichtigsten Bausteine des Berichtusers sind

- **der Budgetbericht** zum Erhalt eines raschen Überblicks über die Budgetsituation und
- **die CO-Berichte** für weiterführende Informationen bis auf die Ebene der Einzelposten und Buchungszeilen.

Dieses Handbuch behandelt die wesentlichen Funktionen und soll Ihnen bei der Anwendung behilflich sein. Grundlegende SAP-Kenntnisse seitens des Anwenders werden vorausgesetzt. Informationen dazu finden Sie auf der SAP-Homepage:

<http://www.boku.ac.at/sap-support.html>

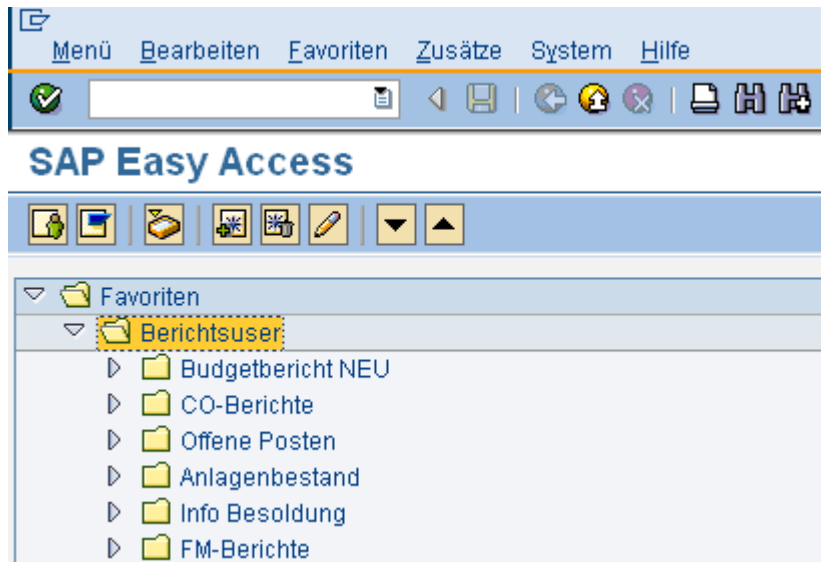
Für darüber hinausgehende Fragen stehen Ihnen gerne zur Verfügung:

Hr. Michael Hein, Tel . 47654-1013

Hr. Robert Svoboda, Tel. 47654-1058

Übersicht

Der Berichtuser ist als eigener Ordner im SAP-Benutzermenü angelegt und hat folgenden Inhalt:



Budgetbericht

Rascher Überblick über die Budgetsituation einer Organisationseinheit, zeigt Budget, Istkosten und Verfügungsrest für Bund und Drittmittel §27.

CO-Berichte

Weiterführende Informationen für Kostenstellen und Innenaufträge: Einzelpostenlisten, Details zu Einzelposten bis zur Buchungszeile.

Offene Posten

Zeigt offene Forderungen an Kunden und offene Verbindlichkeiten gegenüber Lieferanten zu einem frei wählbaren Stichtag.

Anlagenbestand

Übersicht über die Anlagengüter (aktivierte Einrichtungen) , Beschaffungsdaten, gebuchte Abschreibung, Restbuchwert,...

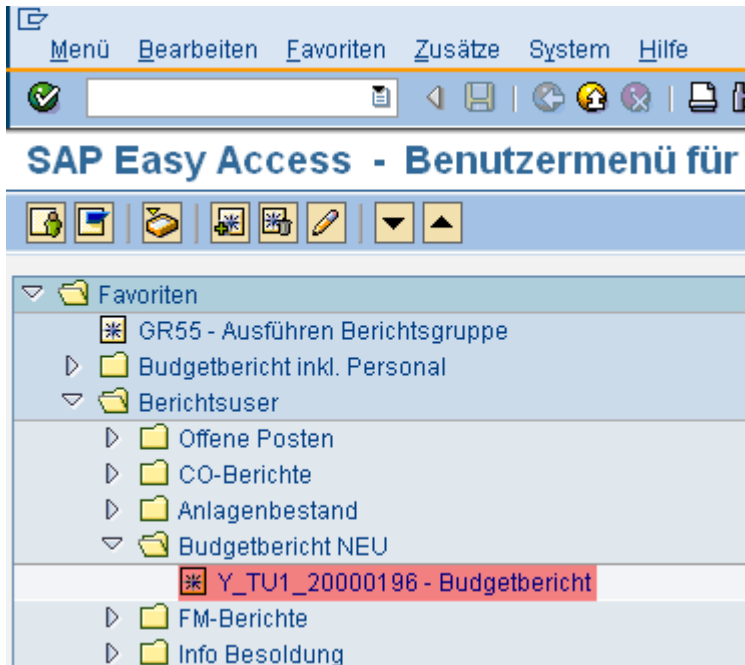
Info Besoldung

Zeigt Daten aus der Besoldungsschnittstelle, noch relevant für Abfragen zu Personalkosten für den Zeitraum vor Umstellung der Personalverwaltung auf SAP.

FM-Berichte

Wegen Auflösung der FM-Berichte nicht mehr relevant

1. Budgetbericht



Eingabe Geschäftsjahr und Kostenstellengruppe (z.B.: 911)



Die Kostenstellengruppe

ist die organisatorische Einheit zur Zusammenfassung von Kostenstellen.

In der Regel geben Sie hier Ihre 3-stellige Institutsnummer ein.

Hier kann auch die zweistellige Department-Nummer eingegeben werden, die Ausgabe der vollständigen Department-Daten erfolgt jedoch nur bei entsprechender Berechtigung.

Ausführen:



The screenshot shows the SAP 'Budgetbericht: Selektieren' (Budget Report: Selection) screen. At the top, there is a menu bar with 'Programm', 'Bearbeiten', 'Springen', 'Umfeld', 'System', and 'Hilfe'. Below the menu is a toolbar with various icons. The main title 'Budgetbericht: Selektieren' is displayed in a blue header. Below the title, there are three buttons: 'Ausgabeparameter...', 'Datenquelle...', and 'Extraktparameter...'. A red arrow points to the first button. The screen is divided into two sections: 'Auswahl Werte' (Selection Values) and 'Auswahl Gruppen' (Selection Groups). In the 'Auswahl Werte' section, the 'Geschäftsjahr' (Business Year) is set to '2009'. In the 'Auswahl Gruppen' section, the 'Kostenstellengruppe' (Cost Center Group) is set to '911'.

SAP: Der Berichtuser

- Bereich Budget (im oberen Teil des Berichtes)

Bericht Bearbeiten Springen Sicht Zusätze Einstellungen System Hilfe

Budgetbericht Neu

Budgetbericht Neu Stand: 17.08.2009 Seite: 2 / 3
 Spalte: 1 / 2
 Kostenstelle/Gruppe: [redacted]
 Verantwortlicher: n.n.
 Berichtszeitraum: bis 2009

Budget Kostenstellen	Budget	-	Ist	Obligo	Ist+Obligo	-	Verf.rest
* Kostenstellengruppe	1.589,87		18.665,45-		18.665,45-		17.075,58-

Budget Bundesinnenaufträge	Budget	-	Ist	Obligo	Ist+Obligo	-	Verf.rest
** 275100 t.LM,Te,Eph - Admi	45.934,01		20.452,38-		20.452,38-		25.481,63

Budget Überst./Prämien	Budget	-	Ist	Obligo	Ist + Obligo	-	Verf.rest
** 275100 t.LM,Te,Eph - Admi	3.647,64		3.647,64-		3.647,64-		
*** Budget Überst./Prämi	3.647,64		3.647,64-		3.647,64-		

Budget Bund (ohne §27)	Budget	-	Ist	Obligo	Ist+Obligo	-	Verf.rest
Gesamtsumme Bund	51.171,52		42.765,47-		42.765,47-		8.406,05

Budget Aufträge §27	Übertrag	-	Ist	Obligo	Ist+Obligo	-	Verf.rest
** 275100 t.LM,Te,Eph - Admi	136.657,41		79.745,26		79.745,26		216.402,67
*** Kostenstellengruppe	136.657,41		79.745,26		79.745,26		216.402,67

Budget Bund und §27	Budget	-	Ist	Obligo	Ist+Obligo	-	Verf.rest
Gesamts. B. u. §27	187.828,93		36.979,79		36.979,79		224.808,72

In diesen Abschnitten können Sie Budget, Budgetverbrauch sowie Verfügungsrest sehen.

Verfügungsrest:

Ein positiver Betrag im Verfügungsrest bedeutet, dass noch Geld zur Verfügung steht, ein negativer Betrag bedeutet, dass die Ausgaben höher waren als das Budget bzw. die Einnahmen.

- Bereich Ausgaben (im unteren Teil des Berichtes)

Ausgaben Kostenstellen	-	Plan	Ist	Obligo	Ist+Obligo	Abw. Ist/P1	-
**** Summe Kostenstellen			18.665,45-		18.665,45-	18.665,45-	

Ausgaben Bundesinnenaufträge	-	Plan	Ist	Obligo	Ist+Obligo	Abw. Ist/P1	-
***** Summe Aufträge echt			20.452,38-		20.452,38-	20.452,38-	

Ausgaben Überst./Prämien	-	Plan	Ist	Obligo	Ist+Obligo	Abw. Ist/P1	-
***** AG Überst./Prämien			3.647,64-		3.647,64-	3.647,64-	

Ausgaben Bund (ohne §27)	-	Plan	Ist	Obligo	Ist+Obligo	Abw. Ist/P1	-
Gesamtsumme Bund			42.765,47-		42.765,47-	42.765,47-	

Ausgaben Aufträge §27	-	Plan	Ist	Obligo	Ist+Obligo	Abw. Ist/P1	-
***** Summe Aufträge §27			79.745,26		79.745,26	79.745,26	

Ausgaben Bund und §27	-	Plan	Ist	Obligo	Ist+Obligo	Abw. Ist/P1	-
Gesamtsumme B.u.§27			36.979,79		36.979,79	36.979,79	

In diesen Abschnitten ist künftig die Darstellung von Planwerten vorgesehen, somit wird ein Vergleich Plan – Ist möglich.

Expandieren und komprimieren des Berichtes

Beim Einstieg wird zunächst die höchste Berichtsebene angezeigt.

Die Symbole am Anfang der Berichtszeilen zeigen die Möglichkeiten zum stufenweisen Wechsel der Berichtsebene:

Ausgaben Kostenstellen	-	Plan	Ist	Obligo	Ist+Obligo	Abw. Ist/P1	-
**** Summe Kostenstellen			11.664,97-		11.664,97-	11.664,97-	



Durch Klicken auf dieses Symbol wird die nächste Berichtsebene angezeigt

Ausgaben Kostenstellen	-	Plan	Ist	Obligo	Ist+Obligo	Abw.Ist/P1
* 73-INS Instandhaltungskos			2.889,11-		2.889,11-	2.889,11-
* 74-FRE Fremdleistungskost			986,58-		986,58-	986,58-
* 75-MAT Materialkosten			7.587,38-		7.587,38-	7.587,38-
* 76-REI Reisekosten			3,40-		3,40-	3,40-
* 77-KOM Kommunikationskost			191,50-		191,50-	191,50-
* 79-ICA Aufwände Intercomp			7,00-		7,00-	7,00-
** Ausgaben Bund			11.664,97-		11.664,97-	11.664,97-
*** 29			11.664,97-		11.664,97-	11.664,97-

Diese Ebenen zeigt bereits die Kostenartengruppen

Nun könnten man diesen Vorgang schrittweise fortsetzen, oder aber rasch den gesamten Abschnitt expandieren:


Ausgaben Kostenstellen	-	Plan	Ist
* 73-INS Instandhaltungskos			2.889,11-
* 74-FRE Fremdleistungskost			986,58-
* 75-MAT Materialkosten			7.587,38-
* 76-REI Reisekosten			3,40-
* 77-KOM Kommunikationskost			191,50-
* 79-ICA Aufwände Intercomp			7,00-
** Ausgaben Bund			11.664,97-
*** 29			11.664,97-

Cursor in den gewünschten Abschnitt stellen



Abschnitt expandieren

Ausgaben Kostenstellen	-	Plan	Ist	Obliigo	Ist+Obliigo	Abw. Ist/Pl	-
721200 Instandh. Gebäude			439,20-		439,20-	439,20-	
721900 Instandh. Sonstig			2.449,91-		2.449,91-	2.449,91-	
* 73-INS Instandhaltungskos			2.889,11-		2.889,11-	2.889,11-	
767000 Inserate			986,58-		986,58-	986,58-	
* 74-FRE Fremdleistungskost			986,58-		986,58-	986,58-	
705050 GWG			854,53-		854,53-	854,53-	
760000 Büromaterial			192,15-		192,15-	192,15-	
760200 Druck-/Bindekoste			398,57-		398,57-	398,57-	
763000 Lebensmittel			48,16-		48,16-	48,16-	
764000 Reinigungsmateria			8,20-		8,20-	8,20-	
764100 Chemikalien			30,00-		30,00-	30,00-	
764400 Laborbedarf			2.570,66-		2.570,66-	2.570,66-	
764900 HilfsBetriebsm			3.485,11-		3.485,11-	3.485,11-	
* 75-MAT Materialkosten			7.587,38-		7.587,38-	7.587,38-	
734100 Personentransport			3,40-		3,40-	3,40-	
* 76-REI Reisekosten			3,40-		3,40-	3,40-	
738000 Postgebühren			99,46-		99,46-	99,46-	
738100 Telefon/Fax/Inter			92,04-		92,04-	92,04-	
* 77-KOM Kommunikationskost			191,50-		191,50-	191,50-	
790900 Aufwand IC			7,00-		7,00-	7,00-	
* 79-ICA Aufwände Intercomp			7,00-		7,00-	7,00-	
** Ausgaben Bund			11.664,97-		11.664,97-	11.664,97-	
***			11.664,97-		11.664,97-	11.664,97-	
**** Summe Kostenstellen			11.664,97-		11.664,97-	11.664,97-	

Ebenso kann man expandierte Abschnitte durch Anklicken des Symbols  wieder komprimieren.

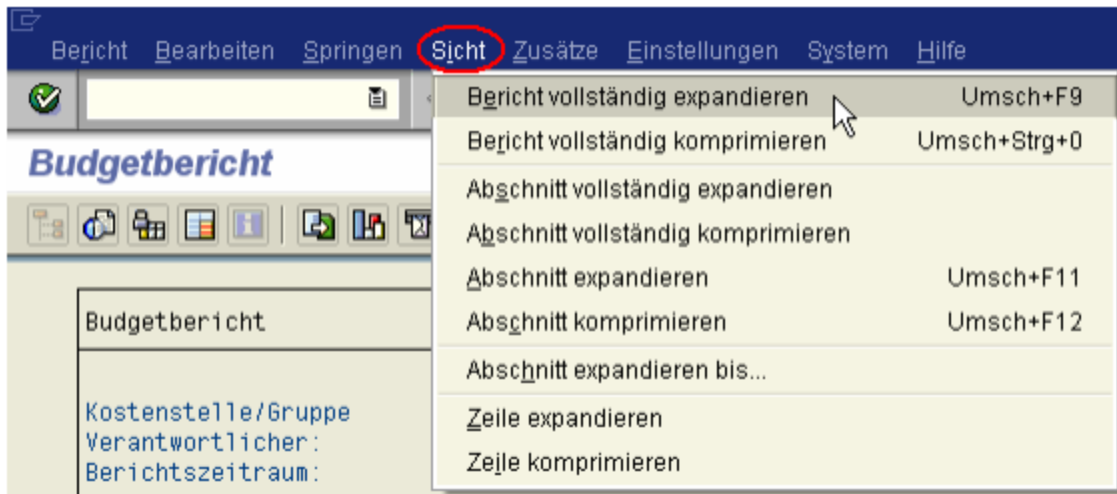


bedeutet, dass weitere Informationen abrufbar sind

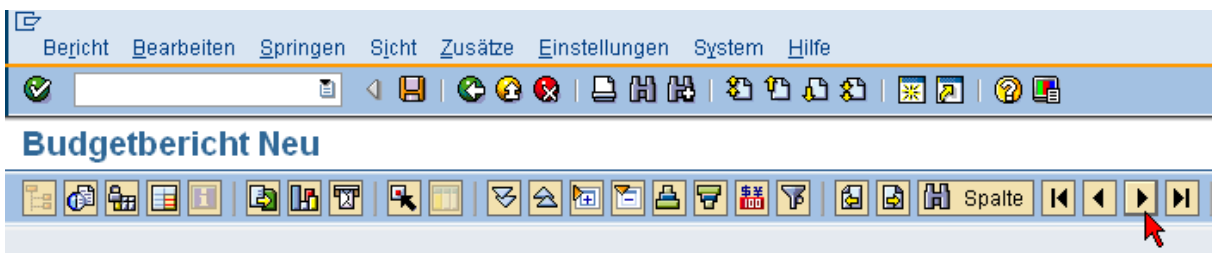


= unterste Informationsstufe erreicht.

Diese Funktionen lassen sich auch über die Befehlszeile aufrufen, ebenso kann der gesamte Bericht expandiert oder wieder komprimiert werden



Navigieren



Mit diesem Pfeil blättern Sie eine Seite nach rechts

Damit wird die Spalte „Verfügt Folgejahr“ sichtbar:

Budget	Bundesinnenaufträge	verfügt FJ
2911000010	BOKU-UBA-Boden	
4911000000	911-Exkursionen	
5911000000	911-Investitio	
5911001000	911 - Literatu	264,67
**	24400 - Bodenfan	264,67
	- Adm	

2. CO-Berichte

Übersicht

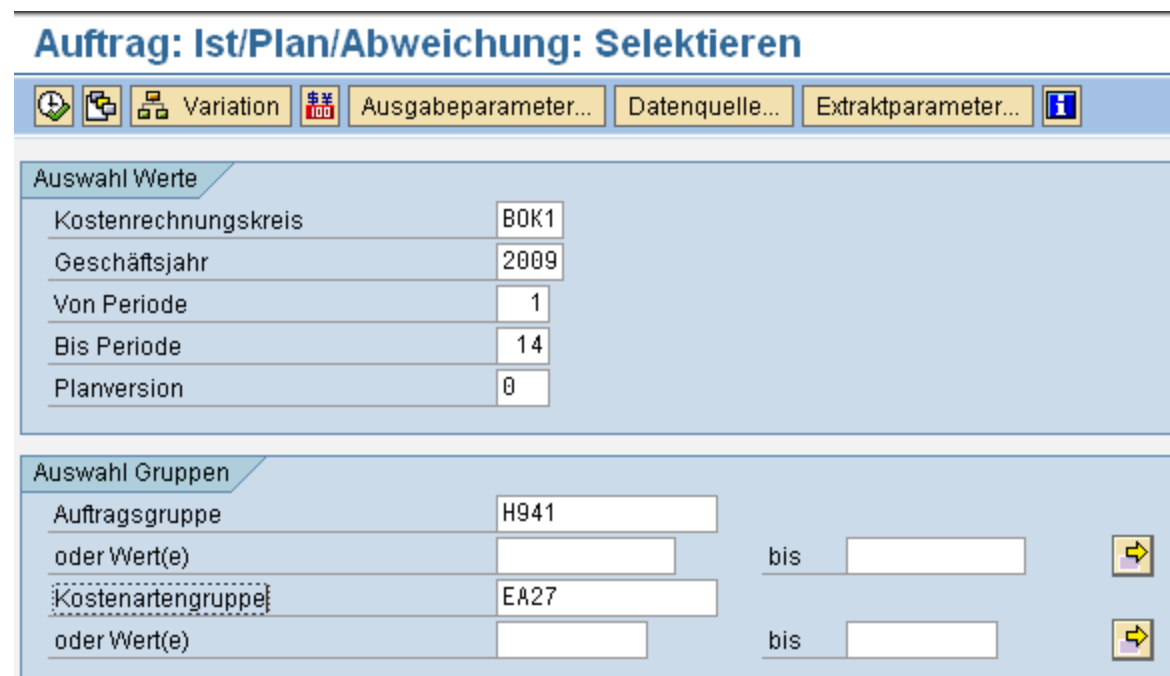


The screenshot shows a tree view of CO Reports. The root is 'CO-Berichte'. Under it, there are several reports listed with a magnifying glass icon:

- S_ALR_87013611 - Kostenstellen: Plan/Ist/Abweichung
- CO-Berichte NEU (expanded folder)
 - Y_TU1_20000115 - Kostenstellen Plan/Obligo/Ist
 - Y_TU1_20000116 - Innenauftrag Plan/Obligo/Ist
 - Y_TU1_20000209 - Kostenst.Plan/Obligo/Ist(Jahr-über)
 - Y_TU1_20000210 - Innenauf.Plan/Obligo/Ist(Jahr-über)
- S_ALR_87012993 - Innenaufträge: Plan/Ist/Abweichung
- S_ALR_87013340 - Profit Center: Plan/Ist/Abweichung

Allgemein

Der Inhalt der Daten im CO-Bericht wird von den Einstellungen bestimmt, die Sie im Einstiegsbild bei der Auswahl der Werte und Gruppen bzw. der Berichtsvariante vorgeben.



The screenshot shows the 'Auftrag: Ist/Plan/Abweichung: Selektieren' dialog box. It has a toolbar with icons for back, forward, and other functions, along with buttons for 'Variation', 'Ausgabeparameter...', 'Datenquelle...', and 'Extraktparameter...'. Below the toolbar are two sections:

Auswahl Werte

Kostenrechnungskreis	B0K1
Geschäftsjahr	2009
Von Periode	1
Bis Periode	14
Planversion	0

Auswahl Gruppen

Auftragsgruppe	H941	bis		→
oder Wert(e)				
Kostenartengruppe	EA27	bis		→
oder Wert(e)				

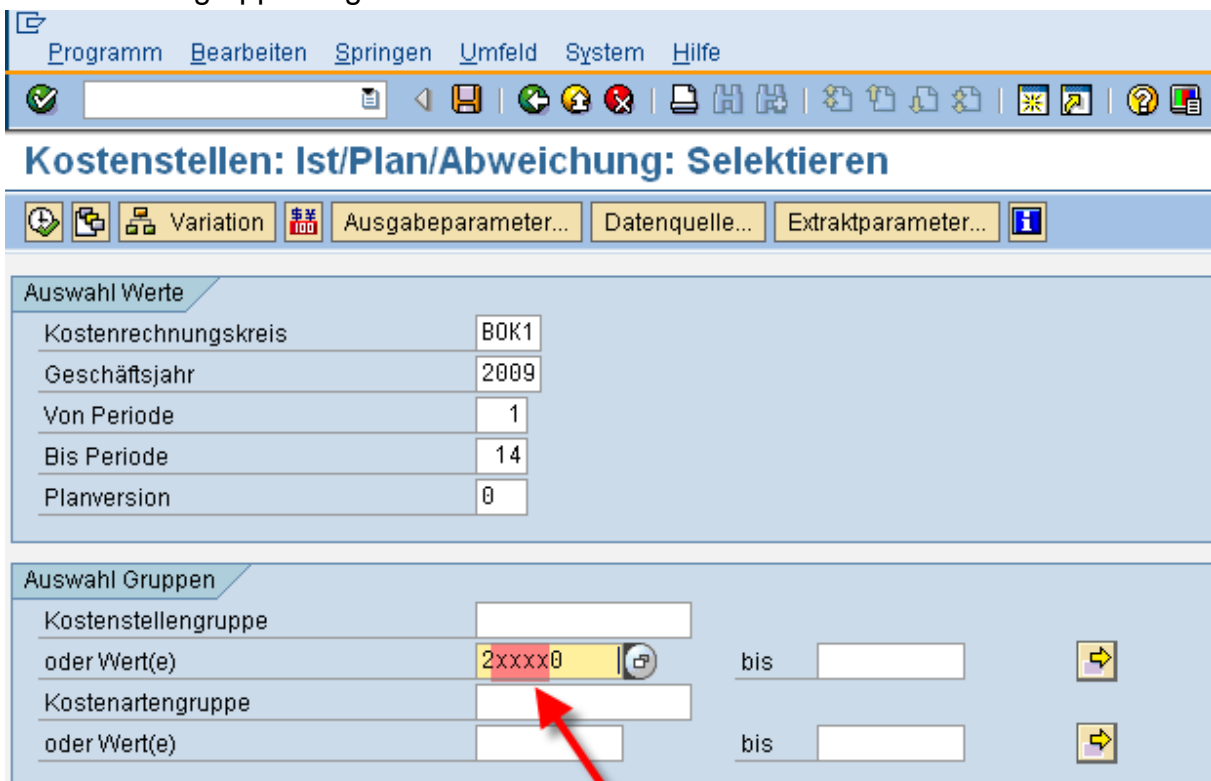
Hier bestimmen Sie den Berichtszeitraum, die organisatorischen Inhalte (Kostenstelle, Innenauftrag,...) und die Kostenarten die der Bericht zeigen soll.

Die Verwendung von Berichtsvarianten wird im Abschnitt „Funktionen“ , Kapitel Berichtsvarianten gesondert behandelt.

2.1. Der Kostenstellenbericht



Bericht aufrufen, Geschäftsjahr, Periode (=Buchungsmonat) und Kostenstelle oder Kostenstellengruppe eingeben



xxxx = H-Nummer der Organisationseinheit; 4-stellig

Mit  ausführen.

Der Bericht zeigt nun die Ist-Kosten, gereiht nach Kostenarten, für den gewählten Zeitraum.

Kostenstellen: Ist/Plan/Abweichung

Kostenstellen: Ist/Plan/Abweichung				
		Stand: 17.08.2009	Seite: 2 / 2	
Kostenstelle/Gruppe		2xxxx0	Institut	
Verantwortlicher:		n.n.		
Berichtszeitraum:		1 bis 14	2009	
Kostenarten	Istkosten	Plankosten	Abw (abs)	Abw (%)
640000 Bund Bez. Prof.	11.390,46		11.390,46	
640060 Bund Bez. s w Pers	11.888,20		11.888,20	
640100 Bund Bez. Admin.	4.495,80		4.495,80	
640110 Bund Bez. Technik	2.670,60		2.670,60	
640120 Bund Bez. Labor	10.876,00		10.876,00	
640700 Bund Fahrtkostenzu.	40,00		40,00	
640720 Bund sonst. Zulagen	112,48		112,48	
640800 Bund DGB FLAF Prof.	512,58		512,58	
640805 Bund DGB FLAF s w P	684,35		684,35	
640806 Bund DGB FLAF Admin	200,06		200,06	
640807 Bund DGB FLAF Techn	124,36		124,36	
640808 Bund DGB FLAF Labor	494,52		494,52	
640815 Bund DGB SozV. Prof	1.629,38		1.629,38	
640820 Bund DGB SozV. sw P	2.451,34		2.451,34	
640821 Bund DGB SozV. Admi	927,04		927,04	
640822 Bund DGB SozV. Tech	546,68		546,68	
640823 Bund DGB SozV. Labo	2.233,86		2.233,86	
640837 Bund DGB PenK. snw	86,58		86,58	
640838 Bund DGB PenK. Admi	34,56		34,56	
640839 Bund DGB PenK. Tech	20,80		20,80	
640840 Bund DGB PenK. Labo	84,20		84,20	
640847 Bund DGB MVK. Prof.	174,28		174,28	
640852 Bund DGB MVK. sw P	181,90		181,90	
640853 Bund DGB MVK. Admin	68,78		68,78	
640855 Bund DGB MVK. Labor	78,74		78,74	
640910 Bund Aufwandsentsch	54,00		54,00	
705050 GWG	339,43		339,43	
721900 Instandh. Sonstige	1.451,03		1.451,03	
738100 Telefon/Fax/Interne	46,52		46,52	
760200 Druck-/Bindekosten	398,57		398,57	
764100 Chemikalien	30,00		30,00	
764400 Laborbedarf	501,74		501,74	
764900 HilfsBetriebsm	2.984,40		2.984,40	
* Belastung	57.813,24		57.813,24	
** Über-/Unterdeckung	57.813,24		57.813,24	

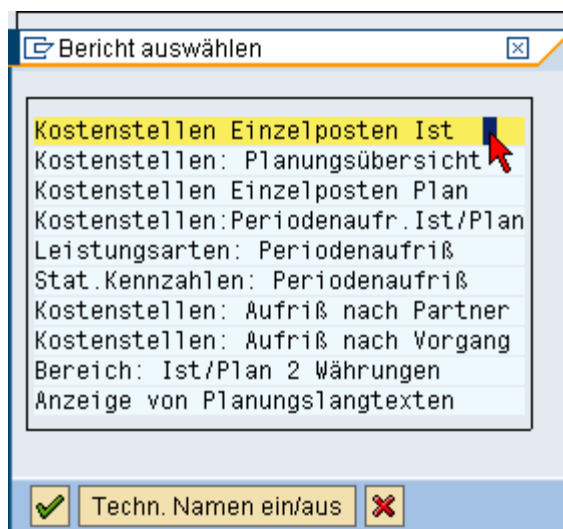
SAP: Der Berichtuser

Einzelne Kostenarten


Zur Anzeige der Einzelposten für eine Kostenart wird mittels Doppelklick das Kontextmenü geöffnet:

640910	Bund Aufwandsentsch	54,00
705050	GWG	339,43
721900	Instandh. Sonstige	1.451,03
738100	Telefon/Fax/Interne	46,52
760200	Druck-/Bindekosten	398,57
764100	Chemikalien	30,00
764400	Laborbedarf	501,74
764900	HilfsBetriebsm	2.984,40
*	Belastung	57.813,24
**	Über-/Unterdeckung	57.813,24

Doppelklick auf „Kostenstellen Einzelposten Ist“



[Liste](#) [Bearbeiten](#) [Springen](#) [Einstellungen](#) [Zusätze](#) [Umfeld](#) [System](#) [Hilfe](#)



Kostenstellen Einzelposten Istkosten anzeigen




Anzeigevariante 1SAP Primärkostenbuchung
 Kostenstelle 294100 XXXXXXXXXX
 Berichtswährung EUR Euro

Kostenst.	Kostenart	KstArtBez	Wert/BW	Belegnr	BuchDatum	Ausgleich
294100	764400	Laborbedarf	471,74	1000720913	22.07.2009	13.08.2009
		Laborbedarf	30,00	1000729804	11.08.2009	
294100			501,74			
			501,74			


Die Einzelposten werden nun angezeigt

In die Buchungszeilen zu gelangt man wieder mit Doppelklick auf die entsprechende Zeile

[Liste](#) [Bearbeiten](#) [Springen](#) [Einstellungen](#) [Zusätze](#) [Umfeld](#) [System](#) [Hilfe](#)



Kostenstellen Einzelposten Istkosten anzeigen



Anzeigevariante 1SAP Primärkostenbuchung
 Kostenstelle 294100 XXXXXXXXXX
 Berichtswährung EUR Euro

Kostenst.	Kostenart	KstArtBez	Wert/BW	Belegnr	BuchDatum	Ausgleich
294100	764400	Laborbedarf	471,74	1000720913	22.07.2009	13.08.2009
		Laborbedarf	30,00	1000729804	11.08.2009	
294100			501,74			
			501,74			

Beleg Bearbeiten Springen Einstellungen Zusätze Umfeld System Hilfe

Belegübersicht - Anzeigen -

Auswählen Sichern Steuerdaten

Belegart : KR (Kreditoren Rechnung) Normaler Beleg

Belegnummer 30206833 Buchungskreis BOK1 Geschäftsjahr 2009
 Belegdatum 14.07.2009 Buchungsdatum 22.07.2009 Periode 07
 Steuer rechnen
 Referenz RA09/07050
 Belegwährung EUR

Pos	BS	Konto	Kurztext Konto	Zuordn	Betrag	GsBe	Auftrag	Ausgleich	Text
1	31	30000053	Bartelt GesmbH	294100	471,74-			13.08.2009	* Knr. 45001
2	40	764400	Laborbedarf	20090722	471,74				2 Pipetten
*					0,00				

In diesem Beispiel ist nun der Lieferant und im Text die Bezeichnung der gelieferten Ware ersichtlich.

Weiter mit Klick auf die Buchungszeile (z. B. Pos 1)

Beleg Bearbeiten Springen Zusätze Umfeld System Hilfe

Beleg anzeigen: Position 001

Weitere Daten

Kreditor	30000053	Bartelt GesmbH	Hauptb	330000
BuKr.	BOK1	Neufeldweg 42		
Univ. f. Bodenkultur Wien		Graz	Belegnr.	30206833

Position 1 / Rechnung / 31

Betrag	471,74	EUR
Steuerkennz	**	

Zusatzangaben

Skontobasis	471,74	EUR							
Zahlungsbed	0015	Tage/Proz.	30	0,000	%	0	0,000	%	0
Basisdatum	14.07.2009	Fixiert	<input type="checkbox"/>						
Zahlsperre	<input type="checkbox"/>	Rechnungsbez.	<input type="text"/>	/	<input type="text"/>	/	0		
Zahlwahrung	<input type="text"/>								
Zahlweg	<input type="text"/>								
Ausgleich	13.08.2009 / 52126329								
Zuordnung	294100								
Text	*Knr. 45001	Langtexte							

Diese Kreditoren-Rechnung vom 14.07.2009 mit der Belegnummer 30206833 wurde am 13.08.2009 (Ausgleich) ohne Abzug bezahlt.

SAP: Der Berichtuser

Im Belegkopftext ist ersichtlich, durch wen (Erfasser) und wann die Buchung erfolgte



Belegkopftext anzeigen

Belegkopf. Buchungskreis BOK1			
Belegart	KR	Kreditoren Rechnung	
Belegkopftext			
Anordnungs-Nr.			
Referenz	RA09/07050	Belegdatum	14.07.2009
		Buchungsdatum	22.07.2009
Währung	EUR	Buchungsperiode	07 / 2009
Referenzvorgang	BKPF	Buchhaltungsbeleg	
Ref.Schlüssel	0030206833BOK12009	LogSystem	PU1CLNT111
Erfasser	H_PAPP	Vorerfasser	
Erfassungsdatum	22.07.2009	Erfasst um	09:36:29
TCode	FB60		
Geändert am		Ltz. Fortsch	

Liste aller Einzelposten

Im Kostenstellenbericht wird durch Doppelklick auf die Summe der Kosten eine Einzelpostenliste über den gewählten Berichtszeitraum erzeugt.

Kostenarten	Istkosten	Plankosten	Abw (abs)	Abw (%)
640720 Bund sonst. Zulagen	112,48		112,48	
640800 Bund DGB FLAF Prof.	512,58		512,58	
640805 Bund DGB FLAF s w P	684,35		684,35	
640806 Bund DGB FLAF Admin	200,06		200,06	
640807 Bund DGB FLAF Techn	124,36		124,36	
640808 Bund DGB FLAF Labor	494,52		494,52	
640815 Bund DGB SozV. Prof	1.629,38		1.629,38	
640820 Bund DGB SozV. sw P	2.451,34		2.451,34	
640821 Bund DGB SozV. Admi	927,04		927,04	
640822 Bund DGB SozV. Tech	546,68		546,68	
640823 Bund DGB SozV. Labo	2.233,86		2.233,86	
640837 Bund DGB PenK. snw	86,58		86,58	
640838 Bund DGB PenK. Admi	34,56		34,56	
640839 Bund DGB PenK. Tech	20,80		20,80	
640840 Bund DGB PenK. Labo	84,20		84,20	
640847 Bund DGB MVK. Prof.	174,28		174,28	
640852 Bund DGB MVK. sw P	181,90		181,90	
640853 Bund DGB MVK. Admin	68,78		68,78	
640855 Bund DGB MVK. Labor	78,74		78,74	
640910 Bund Aufwandsentsch	54,00		54,00	
705050 GWG	339,43		339,43	
721900 Instandh. Sonstige	1.451,03		1.451,03	
738100 Telefon/Fax/Interne	46,52		46,52	
760200 Druck-/Bindekosten	398,57		398,57	
764100 Chemikalien	30,00		30,00	
764400 Laborbedarf	501,74		501,74	
764900 HilfsBetriebsm	2.984,40		2.984,40	
* Belastung	57.813,24		57.813,24	
** Über-/Unterdeckung	57.813,24		57.813,24	

[Liste](#) [Bearbeiten](#) [Springen](#) [Einstellungen](#) [Zusätze](#) [Umfeld](#) [System](#) [Hilfe](#)

[Beleg](#) [Stammsatz](#)

Universität für Bodenkultur Wien

Kostenstelle	Kostenart	KostenartenBez	Gegenkontobezeichnung	Bezeichnung	Belegnr	Belegdatum	RefBeInr	Wert/BW	Ausgleich
294100	705050	GWG	"Primus office products"	Monitor	1000720718	08.07.2009	30206676	171,98	21.07.2009
294100	738100	Telefon/Fax/Internet	Mobilkom Austria AG	Telefonkosten Gutschrift	1000720252	10.07.2009	31001753	2,51	20.07.2009
294100		Telefon/Fax/Internet	Mobilkom Austria AG	Telefonkosten	1000720249		30206267	20,66	20.07.2009
294100		Telefon/Fax/Internet	Mobilkom Austria AG		1000720491		30206542	28,37	10.08.2009
294100	721900	Instandh. Sonstige	Miele GesmbH	Reperatur Laborgerät	1000720912	13.07.2009	30206832	447,11	12.08.2009
294100	764400	Laborbedarf	Bartelt GesmbH	2 Pipetten	1000720913	14.07.2009	30206833	471,74	13.08.2009
294100	760200	Druck-/Bindekosten	Riegelnik GesmbH	Druck-und Bindekosten	1000720914	20.07.2009	30206834	398,57	28.07.2009
294100	721900	Instandh. Sonstige	Lugitsch-Strasser	Reperatur Laborgerät	1000729802	24.07.2009	30208848	597,36	13.08.2009
294100	764900	HilfsBetriebsm	GE Healthcare Europe GmbH	Superdex Mono Q 5/50 für Laborgeräte	1000729801	30.07.2009	33002672	2.984,40	13.08.2009
294100	764100	Chemikalien	TGB GesmbH	Flasche CO2 LMQ	1000729632	03.08.2009	30208747	30,00	
294100	705050	GWG	"Primus office products"	Monitor	1000729803	05.08.2009	30208849	167,45	12.08.2009
294100	721900	Instandh. Sonstige	Miele GesmbH	Reperatur Laborgerät	1000729800		30208847	406,56	
					1000729804		30208850	30,00	

Auszug aus der Einzelpostenliste

Nun kann wieder wie schon beschrieben weiter in den Beleg und die Buchungszeilen verzweigt werden.

2.2. Der Innenauftragsbericht



Geschäftsjahr und Buchungsperiode eingeben bzw. ändern

Auftragsgruppe:

Drittmittel §27: **Hxxx** xxx = Nummer der Organisationseinheit (z. B.: H772)

Bund: xxx (z.B.: 772)

Achtung !

Die Wahl der richtigen Kostenartengruppe ist entscheidend für die inhaltlich korrekte Darstellung !

EA	Einnahmen und Ausgaben	Bund
----	------------------------	-------------

EA27	Einnahmen und Ausgaben	§27
------	------------------------	------------

SAP: Der Berichtuser

Ein Beispiel aus dem Drittmittelbereich:

The screenshot shows the SAP report selection interface. The title is 'Auftrag: Ist/Plan/Abweichung: Selektieren'. Below the title bar, there are several buttons: 'Variation', 'Ausgabeparameter...', 'Datenquelle...', and 'Extraktparameter...'. The main area is divided into two sections: 'Auswahl Werte' and 'Auswahl Gruppen'.

Auswahl Werte:

Kostenrechnungskreis	B0K1
Geschäftsjahr	2009
Von Periode	1
Bis Periode	14
Planversion	0

Auswahl Gruppen:

Auftragsgruppe	H772		
oder Wert(e)		bis	
Kostenartengruppe	EA27		
oder Wert(e)		bis	

Die Innenaufträge werden nun aufgelistet, sofern die Navigationsleiste aktiviert ist.

The screenshot shows the SAP report output. The title is 'Auftrag: Ist/Plan/Abweichung'. The status bar indicates 'Stand: 17.08.2009 13:43:03' and 'Seite: 4 / 4'. The report data is as follows:

Kostenarten	Ist	Plan	Abw (abs)	Abw (%)
788000 Skontoverlust	7,84		7,84	
789000 Sonstige Aufwendungen	23.816,73		23.816,73	
789010 Sonstiger KFZ-Aufwand				
* 79-S0N Sonstige Betriebskosten	23.908,95		23.908,95	
790900 Aufwand IC	237,60		237,60	
* 79-ICA Aufwände Intercompany	237,60		237,60	
828000 Zinsaufw u ähnl Aufw				
* 81-FKO Finanzkosten				
999990 Verrechnung Personal				
* 97-NKY Manuelle Kostenverrechnung				
** Ausgaben §27	274.899,59		274.899,59	
*** Kosten	25.466,94		25.466,94	
**** Saldo	25.466,94		25.466,94	

On the left side, there is a 'Variation: Auftrag' pane with a tree view showing 'Auftragsgruppe' expanded. A green arrow points to the 'Auftragsgruppe' entry. Below the tree view is a 'Navigationsleiste' (navigation bar).

Der Zahlenblock zeigt die Summe der Auftragsgruppe.

SAP: Der Berichtuser

Durch Anklicken der einzelnen Aufträge werden die entsprechenden Auftragsdaten selektiert:

Auftrag: Ist/Plan/Abweichung Stand: 17.08.2009 13:43:03 Seite: 2 / 2

Auftrag/Gruppe: 7772007439 CDL-AE1
Berichtszeitraum: 1 - 14 2009

Kostenarten	Ist	Plan	Abw (abs)	Abw (%)
63000 EDV-Anlagen	838,80		838,80	
* 06-AUS Amts- und Geschäftsausstat	838,80		838,80	
640100 Bund Bez. AdmIn.	4.500,00		4.500,00	
* 645000 Sz7 Bez. w. Personal	19.458,00		19.458,00	
* 60-BE2 Bezüge	23.958,00		23.958,00	
* 650090 Besatte Nebent. w. P.	4.999,98		4.999,98	
* 67-SOP Sonstige Personalkosten	4.999,98		4.999,98	

Selbstverständlich kann in der Einstiegsmaske auch eine einzelne Auftragsnummer eingegeben werden:

Auftrag: Ist/Plan/Abweichung: Selektieren

Variation

Auswahl Werte

Kostenrechnungskreis:

Geschäftsjahr:

Von Periode:

Bis Periode:

Planversion:

Auswahl Gruppen

Auftragsgruppe:






oder Wert(e): bis

Kostenartengruppe:

oder Wert(e): bis

Oder mittels Mehrfachselektion mehrere Nummern und/oder eine oder mehrere Auftragsnummern-Serien

Kostenstellen: Ist/Plan/Abweichung: Selektieren


 Variation  Ausgabeparameter...  Datenquelle...  Extraktparameter... 


Auswahl Werte

Kostenrechnungskreis	B0K1
Geschäftsjahr	2009
Von Periode	1
Bis Periode	12
Planversion	0

Auswahl Gruppen

Kostenstellengruppe	<input type="text"/>	bis	<input type="text"/>
oder Wert(e)	<input type="text" value="7941000001"/>		
Kostenartengruppe	<input type="text"/>	bis	<input type="text"/>
oder Wert(e)	<input type="text"/>		

 **Mehrfachselektion**

 Mehrfachselektion für oder Wert(e)

Einzelwerte selektieren **Intervalle selektieren**

O..	Einzelwert
<input type="checkbox"/>	7941000001
<input checked="" type="checkbox"/>	7941004712
<input type="checkbox"/>	
<input type="checkbox"/>	
<input type="checkbox"/>	

Mehrfachselektion für oder Wert(e)

Einzelwerte selektieren (2) Intervalle selektieren

O..	Untergrenze	Obergrenze	
<input type="checkbox"/>	7941004714	7941004855	<input type="checkbox"/>
<input type="checkbox"/>			
<input type="checkbox"/>			
<input type="checkbox"/>			

Serie von.....bis.....eingeben

Verzweigen in die Einzelpostenliste

Auftrag: Ist/Plan/Abweichung

Auftrag: Ist/Plan/Abweichung

Auftrag: Ist/Plan/Abweichung Stand: 17.08.2009 13:56:35 Seite: 2 / 2

Auftrag/Gruppe: [redacted]
Berichtszeitraum: 1 - 14 2009

Kostenarten	Ist	Plan	Abw (abs)	Abw (%)
714000 Gebühren	38,40		38,40	
* 71-STE Steuern und Gebühren	38,40		38,40	
721300 Instandh. Maschinen	180,36		180,36	
* 73-INS Instandhaltungskosten	180,36		180,36	
730000 Transporte durch Dritte	68,88		68,88	
754010 Forschungsbeihilfen	3.960,00		3.960,00	
753060 Bewirtung	4.813,80		4.813,80	
* 74-FRE Fremdleistungskosten-CO	8.842,68		8.842,68	
705050 GWG	291,12		291,12	
760000 Büromaterial	13,07		13,07	
764100 Chemikalien	11.291,38		11.291,38	
764400 Laborbedarf	7.213,60		7.213,60	
* 75-MAT Materialkosten	18.809,17		18.809,17	
734100 Personentransporte	125,00		125,00	
* 76-REI Reisekosten	125,00		125,00	
738000 Postgebühren	38,25		38,25	
* 77-KOM Kommunikationskosten	38,25		38,25	
789000 Sonstige Aufwendungen	5.544,00		5.544,00	
* 79-SON Sonstige Betriebskosten	5.544,00		5.544,00	
** Kosten	33.577,86		33.577,86	
*** Saldo	33.577,86		33.577,86	

Doppelklick auf die Summe:
Zeigt die Einzelposten des gewählten Berichtszeitraumes

Doppelklick auf den Text:
Zeigt die Einzelposten über die gesamte Projektlaufzeit

SAP: Der Berichtuser

☑ Liste Bearbeiten Springen Einstellungen Zusätze Umfeld System Hilfe

Aufträge Einzelposten Istkosten anzeigen

Beleg Stammsatz

Universität für Bodenkultur Wien
 Projekt: Projektleiter:
 Abrechnungszeitraum:

Auftrag	Kosten...	Kostenartenbezeichn.	Bezeichnung des Gegenkontos	Bezeichnung	RefBelegnr	Referenz	BuchDatum	Ausgleich	±	Wert/BV	Steuer	Netto
7772007439	705050	GWG	WFR International GmbH	Klebefolie	5105672317	2260383661	31.07.2009			70,92	11,82	59,10
7772007439		GWG	Fisher Scientific GmbH	Matrix Tubes blank	5105671812	7021314	13.07.2009	13.07.2009		220,20	36,70	183,50
	705050	GWG										291,12
7772007439	714000	Gebühren	Invitrogen GmbH	dry ice	5105668878	495833 RI	06.04.2009	23.04.2009		38,40	6,40	32,00
	714000	Gebühren										38,40
7772007439	721300	Instandh. Maschinen	Bartelt GesmbH	Reparatur	5105670787	RA0905029	10.06.2009	17.06.2009		180,36	30,06	150,30
	721300	Instandh. Maschinen										180,36
7772007439	730000	Transporte d. Dritte	QIAGEN Vertriebs GmbH	Fracht	5105668515	956536585	27.03.2009	03.04.2009		24,00	4,00	20,00
7772007439		Transporte d. Dritte	PAA Laboratories GmbH		5105669401	ATSAL-40900602	24.04.2009	20.05.2009		17,28	2,88	14,40
7772007439		Transporte d. Dritte	QIAGEN Vertriebs GmbH		5105671228	1100037625	24.06.2009	09.07.2009		24,00	4,00	20,00
7772007439		Transporte d. Dritte	Sigma-Aldrich Handels GmbH	Logistikpauschale	5105670009	8250091468	12.05.2009	04.06.2009		3,60	0,60	3,00
	730000	Transporte d. Dritte										68,88
7772007439	734100	Personentransporte	Wiener Linien GmbH & Co KG	Niederflurgelenkbus CDL-Eröffnung	5105671794	V46/19347/2009	13.07.2009	13.07.2009		125,00	11,36	113,64
	734100	Personentransporte										125,00
7772007439	738000	Postgebühren	RYBKA Jakob	Ref. Porto Einladung CDL Eröffnung	5105670621	REF. RYBKAPOST	08.06.2009	08.06.2009		38,25	0,00	38,25
		Gebühren										38,25

Einzelpostenliste (Auszug)

2.3. CO-Berichte jahresübergreifend

Der Standard-Bericht für Kostenstelle und Innenauftrag ist bei der Auswahl der Werte für den Berichtszeitraum auf jeweils maximal ein Geschäftsjahr beschränkt.

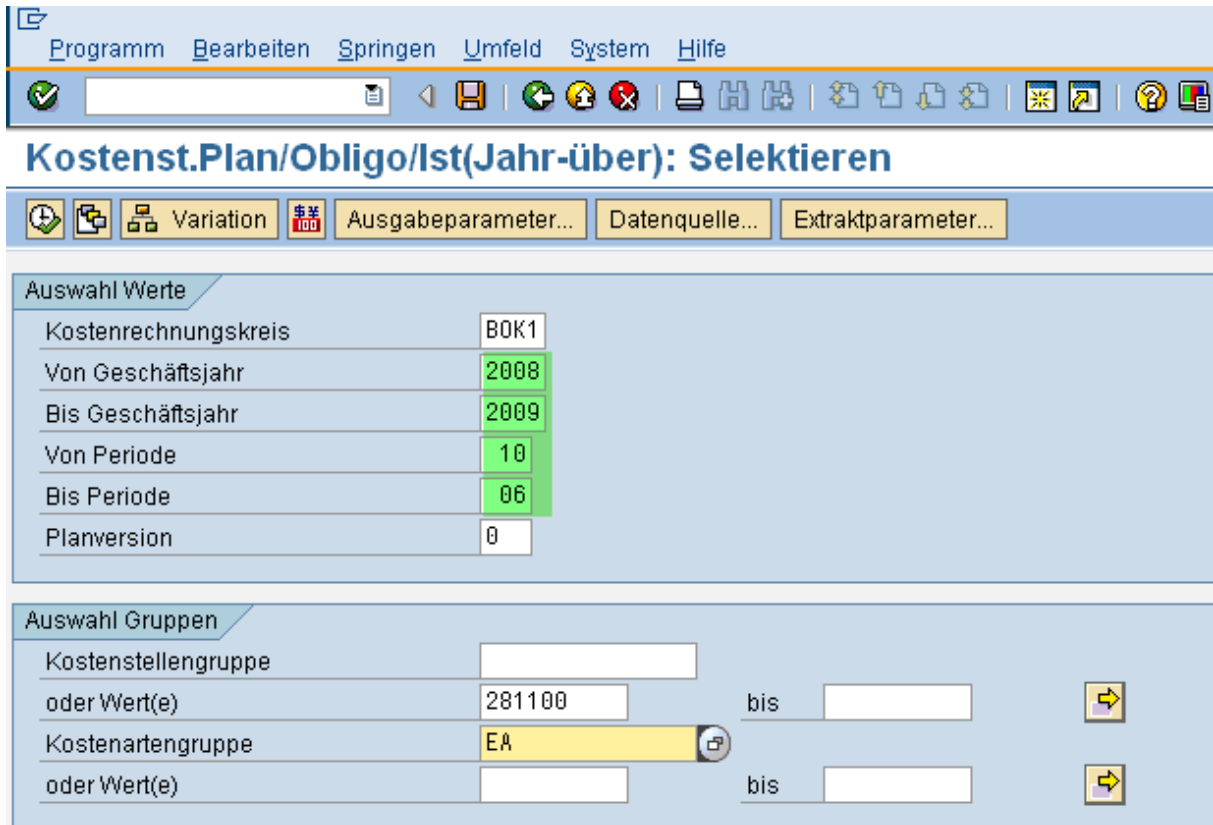
Für variable Berichtszeiträume sind folgende Berichte verfügbar:

- ▷ Budgetbericht NEU
- ▼ CO-Berichte
 - * S_ALR_87013611 - Kostenstellen: Plan/Ist/Abweichung
 - ▼ CO-Berichte NEU
 - * Y_TU1_20000115 - Kostenstellen Plan/Obligo/Ist
 - * Y_TU1_20000116 - Innenauftrag Plan/Obligo/Ist
 - * Y_TU1_20000209 - Kostenst.Plan/Obligo/Ist(Jahr-über)
 - * Y_TU1_20000210 - Innenauf.Plan/Obligo/Ist(Jahr-über)

Ein Beispiel:

Der Auswand für eine Kostenstelle im Zeitraum 01.10.2008 bis 30.06.2009 soll abgefragt werden.

Die Eingabe lautet wie folgt:



The screenshot shows the SAP report selection interface for 'Kostenst.Plan/Obligo/Ist(Jahr-über): Selektieren'. The menu bar includes 'Programm', 'Bearbeiten', 'Springen', 'Umfeld', 'System', and 'Hilfe'. The toolbar contains various icons for navigation and execution. The main area is divided into two sections: 'Auswahl Werte' and 'Auswahl Gruppen'.

Auswahl Werte	
Kostenrechnungskreis	BOK1
Von Geschäftsjahr	2008
Bis Geschäftsjahr	2009
Von Periode	10
Bis Periode	06
Planversion	0

Auswahl Gruppen	
Kostenstellengruppe	<input type="text"/>
oder Wert(e)	281100 bis <input type="text"/>
Kostenartengruppe	EA <input type="checkbox"/>
oder Wert(e)	<input type="text"/> bis <input type="text"/>

Mit  ausführen

KSt.: Plan/Ist/Obligo detailliert

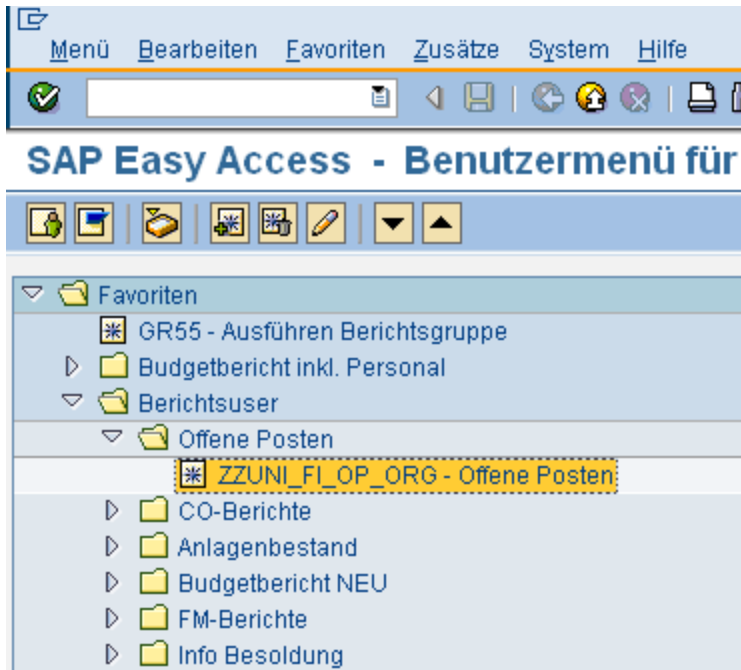
KSt.: Plan/Ist/Obligo detailliert			
		Stand: 11.09.2009	Seite:
Kostenstelle/Gruppe			Spalte:
Verantwortlicher:			
Berichtszeitraum:		10/2008 bis 6/2009	
Kostenarten	Plankosten	Obligo	Istkosten
753030 Supportleistungen			4.634,56
745000 Lizenzgebühren			
753000 Sonst. Dienstleis			
771000 Beratungsleistung			
* 74-FRE Fremdleistungskost			4.634,56
705050 GWG			782,34
760100 Kopierkosten			44,46
* 75-MAT Materialkosten			826,80
738000 Postgebühren			
738100 Telefon/Fax/Inter			312,66
* 77-KOM Kommunikationskost			312,66
970136 VERR. SACHMITTEL			37,50
* 97-DLV Dir. Leistungsverr			37,50
** Ausgaben Bund			5.811,52
*** Belastung			5.811,52
**** Über-/Unterdeckung			5.811,52

Achtung!

Bei Abruf einer Einzelpostenliste aus jahresübergreifenden Berichten werden nicht nur die Einzelposten des gewählten Zeitraumes angezeigt, sondern die Einzelposten der gesamten in der Auswahl angegebenen Geschäftsjahre !
In diesem Beispiel also 01/2008 bis 12/2009

Um nur die den gewählten Zeitraum Einzelposten für zu erhalten muss ein entsprechender Filter gesetzt werden!

3. Offene Posten



Bei den offenen Posten wird unterschieden zwischen

Offenen Forderungen

Ein Institut legt eine Rechnung an ein Institut eines anderen Departments Oder an Dritte, es besteht so lange eine offene Forderung, bis diese Rechnung vom Rechnungsempfänger (= Debitor) bezahlt wird.

Offene Verbindlichkeiten

Ein Institut bestellt Ware oder eine Dienstleistung bei einem Lieferanten (=Kreditor), dieser fakturiert an die BOKU/Institut, es besteht somit eine Verbindlichkeit, bis die BOKU/Institut diese Eingangsrechnung bezahlt hat.

Es wird empfohlen, insbesondere die Forderungen regelmäßig zu überprüfen, da der betroffenen Organisationseinheit durch fehlende Zahlungseingänge mitunter erhebliche Bankzinsen entgehen.

Siehe dazu auch SAP-Newsletter Nr. 2/2007/Kapitel 4.1, „Mahnwesen neu an der BOKU“

<http://www.boku.ac.at/uploads/media/SAP - Info-User 2 2007 .pdf>

3.1. Offen Forderungen

Abgrenzungen Bearbeiten Springen System Hilfe

Offene Posten-Liste nach Organisations-Einheiten

Ausführen


Stichtag : 18.08.2009

SUCHE NACH

nach Kostenstellen

Kostenrechnungskreis B0K1


Kostenstellengruppe 954

Kostenstelle _____ bis _____ 

mit zugeh. Objekten


nach CO-Aufträgen

Auftragsgruppe _____


Auftrag _____ bis _____ 

AUSWAHL

Debitor auswählen

Debitor _____ bis _____ 

Kreditor auswählen

Kreditor _____ bis _____ 

OPTIONEN

FI-Belege m.mehrf. Kontierung

Extrem viele Daten

ALV-Layout: _____

Customizing-Einstellungen: Customizing

Stichtag und Organisationseinheit eintragen, bei Debitor auswählen Haken setzen, ausführen

SAP: Der Berichtuser

[Liste](#) [Bearbeiten](#) [Springen](#) [Sichten](#) [Einstellungen](#) [System](#) [Hilfe](#)

Offene Posten-Liste nach Organisations-Einheiten

Auftrag	Deb./Kred.	Name	Factura	Belegdatum	Belegnr	Buch.dat.	Betrag HW	Nettofälligkeit	Sperre	Ausgleich
7954004843	20000623	Besamungsanstalt Birkenberg der	90038955	27.07.2009	30207231	27.07.2009	4.140,00	27.07.2009	B	
	20004180	Dr Renaud LEONARD	90037779	08.06.2009	30201710	08.06.2009	212,10	08.06.2009		
	28000052	BOKU - Abteilung für Biochemie	90037778	08.06.2009	30201709	08.06.2009	74,60	22.06.2009		
7954005531	20002256	AIT	90039342	12.08.2009	30208941	12.08.2009	875,91	12.08.2009	B	
7954006173	20000276	MTI Maize Technologies	90018632	15.12.2006	30105411	15.12.2006	46.423,03	13.02.2007	*	
	20000276	MTI Maize Technologies	90018633	18.12.2006	30105412	18.12.2006	38.685,86	16.02.2007	*	
							90.411,50			

Mahnsperre (1) 5 Einträge gefunden

Einschränkungen

Sper...	Text
	Zur Mahnung frei
*	Sonstiger Sperrgrund
A	Sperte durch dezentralen Bucher
B	Sperte durch Drittmittelservice
C	Sperte durch Finanz- und Rechnungswesen

Die offenen Posten werden nun angezeigt, die Nettofälligkeit zeigt das Datum, wann die Rechnung gemäss den vereinbarten Zahlungsbedingungen fällig ist. Das Feld „Ausgleich“ ist natürlich leer.

Wurde eine Forderung zur Mahnung gesperrt (Mahnsperre), ist dies in der Spalte „Sperre“ ersichtlich, Klicken auf das Feld zeigt den Veranlasser der Mahnsperre.

Wie auch in den CO-Berichten kommt man durch Anklicken der entsprechenden Zeile zu weiteren Informationen

[Beleg](#) [Bearbeiten](#) [Springen](#) [Einstellungen](#) [Zusätze](#) [Umfeld](#) [System](#) [Hilfe](#)

Belegübersicht - Anzeigen -

Kopfdaten

Belegart : RV (Fakturaübernahme) Normaler Beleg			
Belegnummer	30208941	Buchungskreis	BOK1
Belegdatum	12.08.2009	Buchungsdatum	12.08.2009
Steuer rechnen	<input type="checkbox"/>	Periode	08
Referenz	90039342	Rechnungsnummer	
Belegwährung	EUR		

Pos	BS	Konto	Kurztext Konto	St	Kostenst.	Auftrag	Betrag	Text
1	01	20002256	AIT	A0			875,91	
2	50	449000	Sonst. Erlöse u. KE	A0		7954005531	875,91-	Kosten für Flug, Hotel, Essen, Taxi

SAP: Der Berichtuser

Belegkopf: Buchungskreis BOK1

Belegart: RV Fakturaübernahme

Belegkopftext: []

Anordnungs-Nr.: []

Referenz: 90039342 **Rechnungsnummer** ↑ Belegdatum: 12.08.2009

Buchungsdatum: 12.08.2009

Währung: EUR Buchungsperiode: 08 / 2009

Referenzvorgang: VBRK Faktura

Ref.Schlüssel: 0090039342 LogSystem: PU1CLNT111

Erfasser: H_STAGLE Vorerfasser: []

Erfassungsdatum: 12.08.2009 Erfaßt um: 10:04:45

TCode: VF01

Geändert am: 14.08.2009 Ltzt. Fortsch: []

[OK] [Abbrechen]

Belegübersicht - Anzeigen -

Belegart : RV (Fakturaübernahme) Normaler Beleg

Belegnummer 30208941 Buchungskreis BOK1 Geschäftsjahr 2009

Belegdatum 12.08.2009 Buchungsdatum 12.08.2009 Periode 08

Steuer rechnen

Referenz 90039342

Belegwährung EUR

Pos	BS	Konto	Kurztext Konto	St	Kostenst.	Auftrag	Betrag	Text
1	01	20002256	AIT	A0			875,91	
2	50	449000	Sonst. Erlöse u. KE	A0		7954005531	875,91-	Kosten für Flug, Hotel, Essen, Taxi

Doppelklick auf Debitor.....

Beleg Bearbeiten Springen Zusätze Umfeld System Hilfe

Beleg anzeigen: Position 001

Weitere Daten

Debitor	20002256	AIT	Hauptbuch	200000
BuKr.	BOK1	Donau-City-Straße 1		
Univ. f. Bodenkultur Wi		Wien	Belegnr.	30208941

Position 1 / Rechnung / 01


Betrag	875,91	EURzeigt Kundendaten
Steuerkennz	A0		

Zusatzangaben



Skontobasis	875,91	Skontobetrag	0,00	EUR
Zahlungsbed	0001	Tage/Proz.	0	0,000 % 0
Basisdatum	12.08.2009	Rechnungsbz.	/	/ 0
Zahlsperre	<input type="checkbox"/>	Mahnschl.	<input type="checkbox"/>	
Mahnsperre	B	Mahnbereich	<input type="checkbox"/>	
Ltz. Mahng.	<input type="checkbox"/>			
Zuordnung	7954005531			
Text				Langtexte

3.2. Offene Verbindlichkeiten

Abgrenzungen Bearbeiten Springen System Hilfe



Offene Posten-Liste nach Organisations-Einheiten



Ausführen


Stichtag :

SUCHE NACH

nach Kostenstellen

Kostenrechnungskreis


Kostenstellengruppe

Kostenstelle bis 

mit zugeh. Objekten


nach CO-Aufträgen

Auftragsgruppe


Auftrag bis 

AUSWAHL

Debitor auswählen

Debitor bis 

Kreditor auswählen

Kreditor bis 

OPTIONEN

FI-Belege m.mehrf. Kontierung

Extrem viele Daten

ALV-Layout:

Customizing-Einstellungen: Customizing

Stichtag und Organisationseinheit eintragen, Haken bei "Kreditor auswählen" setzen, ausführen

SAP: Der Berichtuser

Liste Bearbeiten Springen Sichten Einstellungen System Hilfe
 Offene Posten-Liste nach Organisations-Einheiten

Kostenst.	Auftrag	Deb./Kred.	Name	Referenz	Belegdatum	Belegnr	Buch.dat.	± Betrag HW	Nettofälligkei	Sperre	Ausgleich
291100		30000093	Lactan VertriebsgesmbH & Co KG	99177182	28.07.2009	30208988	31.07.2009	666,00	27.08.2009		
291100		30000093	Lactan VertriebsgesmbH & Co KG	99177181	28.07.2009	30208989	31.07.2009	116,40	27.08.2009		
291100		30000130	VWR International GmbH	2260383243	20.07.2009	30209035	31.07.2009	494,33	19.08.2009		
291100		30001345	Dell Computer GesmbH	2400360041	24.07.2009	30208990	31.07.2009	181,25	23.08.2009		
291100		30004916	eplus Handelsgesellschaft m.b.H	90116912	29.07.2009	30208993	31.07.2009	1,01	27.09.2009		
291100		30004916	eplus Handelsgesellschaft m.b.H	90116631	24.07.2009	30208995	31.07.2009	150,92	22.09.2009		
291100		30006575	Daniel TUNEGA	REFUNDIERU...	29.06.2009	30209448	01.07.2009	196,85	29.06.2009		
291100		31000118	Dr. Ehrenstorfer GmbH	107092	29.07.2009	30209039	31.07.2009	397,90	28.08.2009		
	7911004687	30000115	Sigma-Aldrich Handels GmbH	8602802575	04.07.2008	30179518	20.11.2008	17,16	03.08.2008		
	7911005315	30000130	VWR International GmbH	2260384077	23.07.2009	30208863	31.07.2009	187,20	22.08.2009		
	7911005869	31001248	AVM Analyseverfahren	80841	02.06.2008	30162510	09.06.2008	145,00	02.07.2008		
	7911006960	31000395	UNO - Verlag	81193	27.07.2009	30208868	31.07.2009	20,47	26.08.2009		
								2.540,17			

Beschaffung für Projekt §27
 Beschaffung auf Kostenstelle

In diesem Beispiel war die Organisationseinheit ihren Lieferanten zum Stichtag 19.08.2009 einen Betrag von gesamt € 2.540,17 schuldig, der Großteil davon war allerdings noch nicht zur Zahlung fällig.

4. Anlagenbestand

Diese Transaktion dient der Übersicht über die Anlagengüter einer Organisationseinheit mit Informationen wie Anlagennummer, Inventarnummer, Anschaffungswert, Restbuchwert, etc



Nummer der Kostenstelle eingeben, Berichtsdatum, ausführen



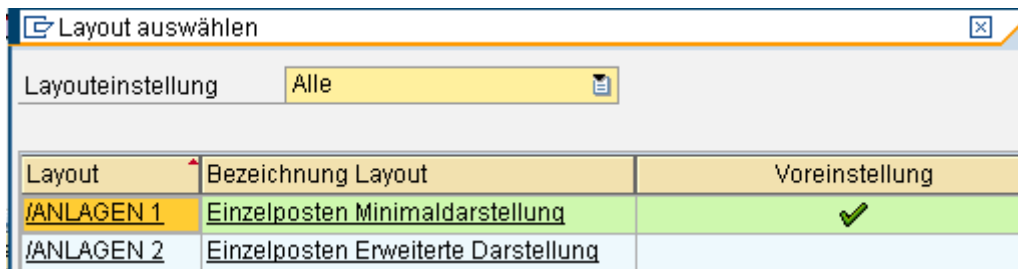
SAP: Der Berichtuser

Es stehen 2 Standard-Layouts zur Auswahl:



The screenshot shows the SAP menu bar with options: Liste, Bearbeiten, Springen, Einstellungen, System, Hilfe. Below it is a toolbar with various icons. A red arrow points to the 'Layout auswählen' icon in the toolbar.

Layout auswählen



The dialog box 'Layout auswählen' shows a dropdown menu for 'Layouteinstellung' set to 'Alle'. Below is a table with two rows:

Layout	Bezeichnung Layout	Voreinstellung
/ANLAGEN 1	Einzelposten Minimaldarstellung	✓
/ANLAGEN 2	Einzelposten Erweiterte Darstellung	

Die Minimaldarstellung bringt die wichtigsten Daten und dient dem raschen Überblick.

Anlagenbestand - 01 Handelsrecht

Berichtsdatum: 31.12.2009 - Erstellungsdatum: 14.09.2009

Anlage	Inventarnummer	Anlagenbezeichnung	Lieferantname	Aktivdatum	Ntz	Währng	z AnschWert	z kumul AFA	z Buchwert
30004620	1975/54099/3203/0	PCR-THERMO-CYCLER#CMA4074 +ZUB	MWG AG BIOTECH	06.11.1995	1	EUR	770,75	770,75	0,00
30004621	2002/540700/5/0	VICTOR MULTILABEL COUNTER WITH TR-FLUOROMETRY, S/N	Berthold-Analytische Instr.	28.04.1997	3	EUR	8.326,13	8.326,13	0,00
30004622	2003/56129/24/0	DIGITAL KAMERA NIKON COOLPIX 4500	VE-Camera	13.01.2003	9	EUR	668,28	445,52	222,76
30005065		Mastercycler 5333 (S.Nr. 48584)	AL-Labortechnik	30.09.2006	10	EUR	5.640,00	1.974,00	3.666,00
30005066		Thermomixer 5350 (S.Nr. 25735)	AL-Labortechnik	30.09.2006	10	EUR	1.992,00	697,20	1.294,80

Annotations in the image: Red arrows point to 'Nutzungsdauer in Jahren' (pointing to the 'Ntz' column), 'Bisher gebuchte Abschreibung' (pointing to the 'z kumul AFA' column), and 'Restbuchwert' (pointing to the 'z Buchwert' column).

5. Individuelle Einstellungen

5.1 Berichtsvarianten

Bei der Verwendung von immer wiederkehrenden CO-Berichten empfiehlt sich das Anlegen eigener Berichtsvarianten. Man erspart sich damit die wiederholte Eingabe der gewünschten Selektionen wie Kostenstellen, Innenaufträgen, Finanzpositionen oder Kostenarten.

Beispiel: Kostenstellenbericht, Kostenarten auswählen

Kostenstellen: Ist/Plan/Abweichung: Selektieren

Variation Ausgabeparameter... Datenquelle... Extraktparameter... I

Auswahl Werte

Kostenrechnungskreis	B0K1
Geschäftsjahr	2009
Von Periode	1
Bis Periode	12
Planversion	0

Auswahl Gruppen

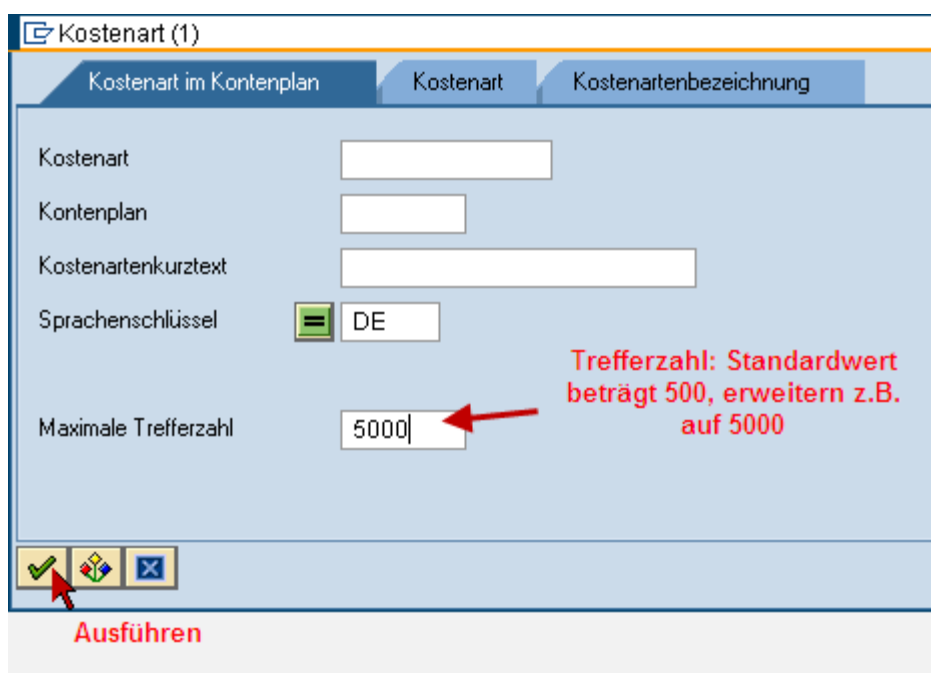
Kostenstellengruppe	811	bis		→
oder Wert(e)				
Kostenartengruppe		bis		→
oder Wert(e)				

Mehrfachselektion

Es können Einzelwerte oder Intervalle eingegeben werden



Wenn die gewünschten Kostenarten nicht bekannt sind, kann die Auswahl abgerufen werden



SAP: Der Berichtuser

Kostenart (1) 1325 Einträge gefunden

Kostenart im Kontenplan Kostenart Kostenart

Kosten...	KtPl	Kurztext	Sprac...
764000	KONT	REINIGUNGSMATERIAL	DE
764100	HKON	CHEMIKALIEN	DE
764100	KONT	CHEMIKALIEN	DE
764110	HKON	GIFTE (BEZUGSSCHEIN)	DE
764120	HKON	RADIOAKT. MATERIAL	DE
764130	HKON	BAKTERIENSTÄMME	DE

In diesem Beispiel sollen die Kosten für Gifte, Radioaktives Material und Bakterienstämme angezeigt werden. Mit Doppelclick übernehmen.

Mehrfachselektion für oder Wert(e)



Einzelwerte selektieren Intervalle selektieren

O.. Einzelwert
<input type="checkbox"/> 764110
<input type="checkbox"/> 764120
<input type="checkbox"/> 764130
<input checked="" type="checkbox"/>
<input type="checkbox"/>
<input type="checkbox"/>
<input type="checkbox"/>
<input type="checkbox"/>

Mehrfachauswahl ...

Ausführen



Kostenstellen: Ist/Plan/Abweichung: Selektieren


Variation
Ausgabeparameter...
Datenquelle...
Extraktparameter...


Auswahl Werte

Kostenrechnungskreis	B0K1
Geschäftsjahr	2009
Von Periode	1
Bis Periode	12
Planversion	0

Auswahl Gruppen

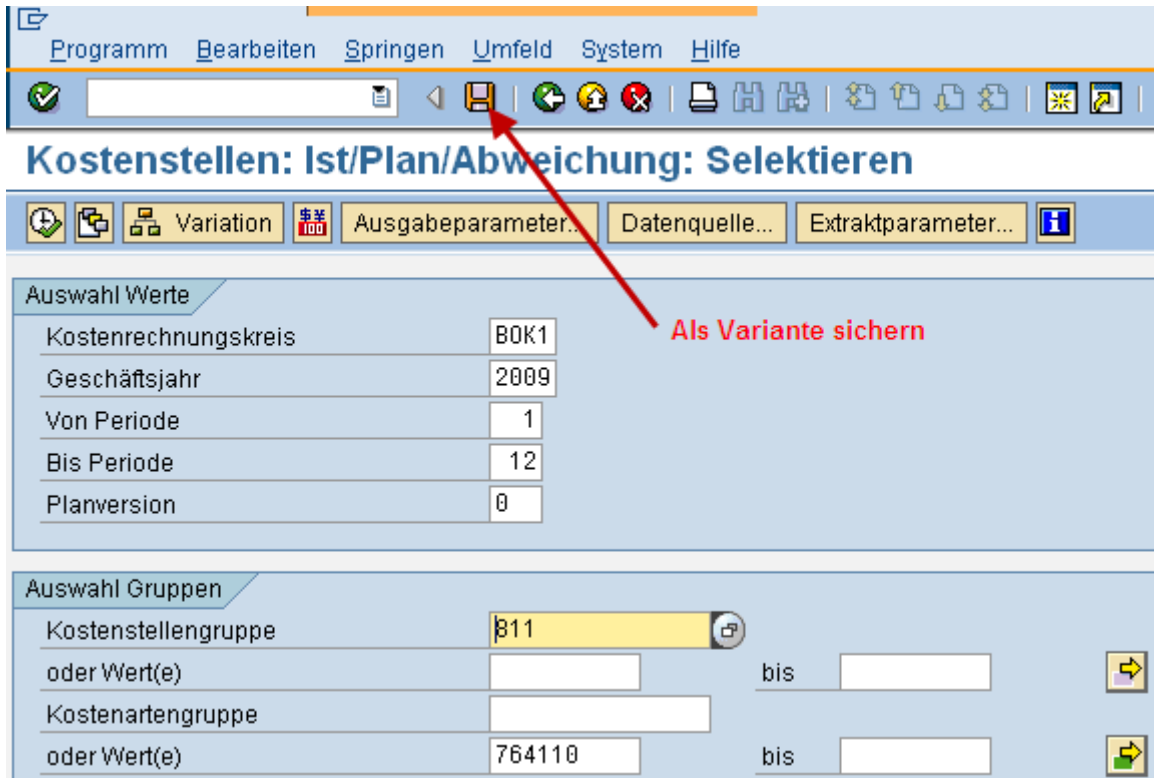
Kostenstellengruppe	811	bis		
oder Wert(e)				
Kostenartengruppe		bis		
oder Wert(e)	764110			

Ergebnis:

Kostenstellen: Ist/Plan/Abweichung		Stand: 17.09.2009	
* Kostestelle/Gruppe Verantwortlicher: Berichtszeitraum: 1 bis 12 2009			
Kostenarten	Istkosten	Plankosten	
764130 Bakterienstämme	918,84		
* Belastung	918,84		
** Über-/Unterdeckung	918,84		

SAP: Der Berichtuser

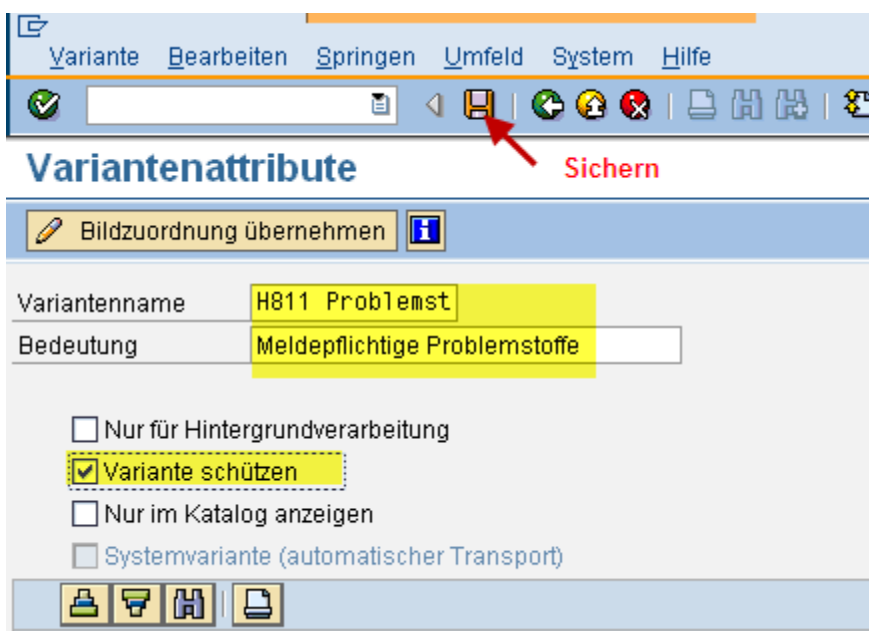
Soll diese Berichtsvariante erhalten bleiben, muss sie gesichert werden:



The screenshot shows the SAP report selection interface. The title bar reads "Kostenstellen: Ist/Plan/Abweichung: Selektieren". The menu bar includes "Programm", "Bearbeiten", "Springen", "Umfeld", "System", and "Hilfe". The toolbar contains various icons, with a red arrow pointing to the save icon (a floppy disk) and the text "Als Variante sichern" in red. Below the toolbar, there are several input fields for selection criteria:

Auswahl Werte	
Kostenrechnungskreis	B0K1
Geschäftsjahr	2009
Von Periode	1
Bis Periode	12
Planversion	0

Auswahl Gruppen	
Kostenstellengruppe	811
oder Wert(e)	
Kostenartengruppe	
oder Wert(e)	764110



The screenshot shows the SAP variant attribute configuration screen. The title bar reads "Variantenattribute". The menu bar includes "Variante", "Bearbeiten", "Springen", "Umfeld", "System", and "Hilfe". The toolbar contains various icons, with a red arrow pointing to the save icon (a floppy disk) and the text "Sichern" in red. Below the toolbar, there are several input fields and checkboxes:

Bildzuordnung übernehmen

Variante: H811 Problemst

Bedeutung: Meldepflichtige Problemstoffe

Nur für Hintergrundverarbeitung
 Variante schützen
 Nur im Katalog anzeigen
 Systemvariante (automatischer Transport)

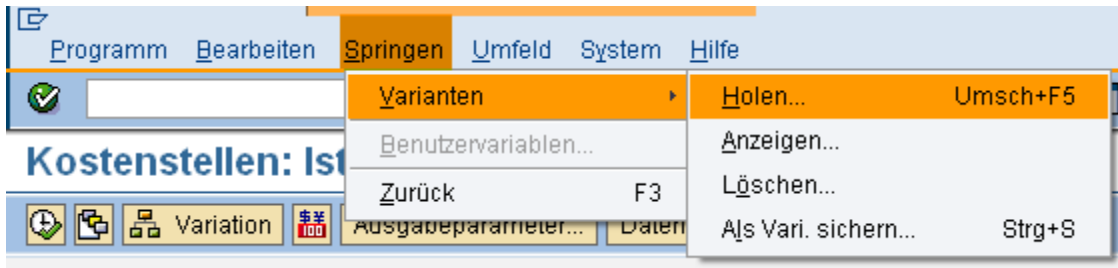
Variante name und Bedeutung eingeben, wenn gewünscht, Variante schützen, sichern.

Im linken unteren Bildrand wird die Bestätigung angezeigt

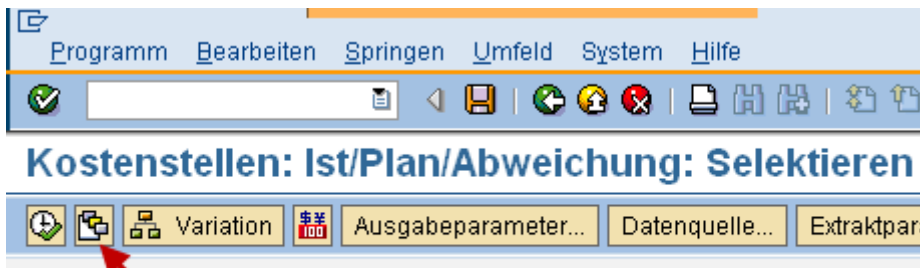
Die Variante H811 PROBLEMST wurde gesichert.

SAP: Der Berichtuser

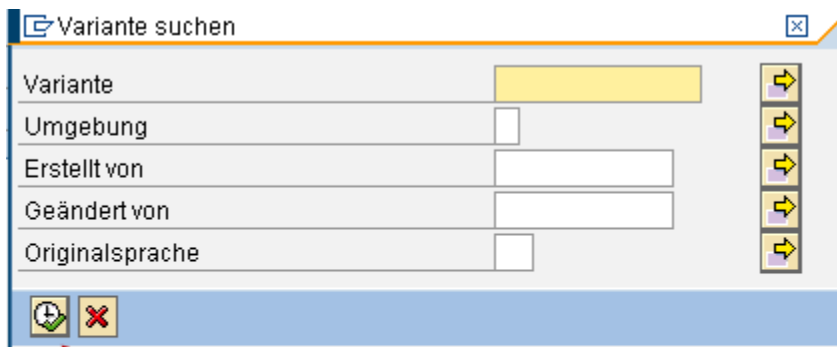
Variante abrufen:



Oder einfach:

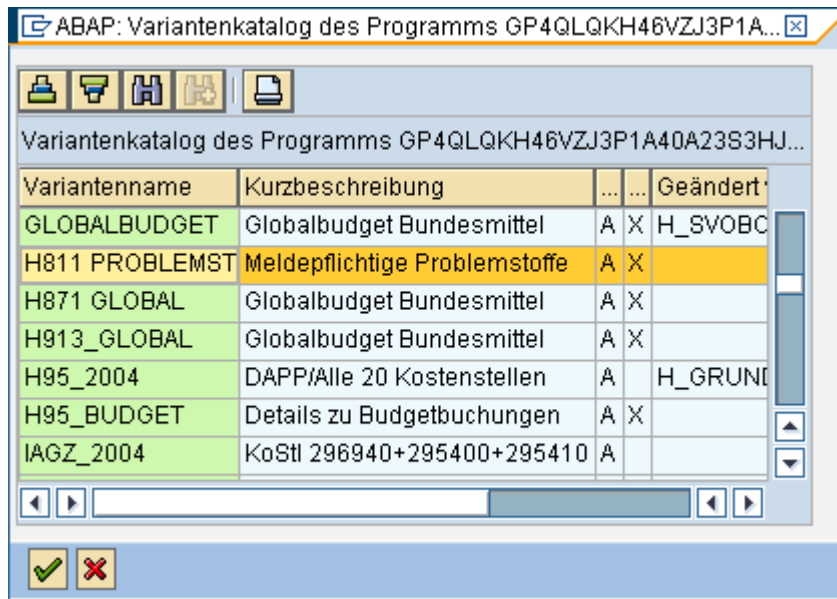


Variante holen



Ausführen

SAP: Der Berichtuser



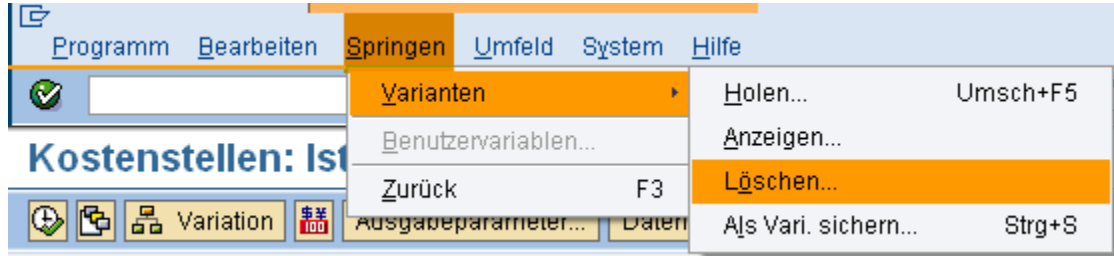
ABAP: Variantenkatalog des Programms GP4QLQKH46VZJ3P1A...

Variantenkatalog des Programms GP4QLQKH46VZJ3P1A40A23S3HJ...

Variantenname	Kurzbeschreibung	Geändert
GLOBALBUDGET	Globalbudget Bundesmittel	A	X	H_SVOBC
H811 PROBLEMST	Meldepflichtige Problemstoffe	A	X	
H871 GLOBAL	Globalbudget Bundesmittel	A	X	
H913_GLOBAL	Globalbudget Bundesmittel	A	X	
H95_2004	DAPP/Alle 20 Kostenstellen	A		H_GRUND
H95_BUDGET	Details zu Budgetbuchungen	A	X	
IAGZ_2004	KoStl 296940+295400+295410	A		

Gewünschte Variante mit Doppelklick oder  übernehmen.

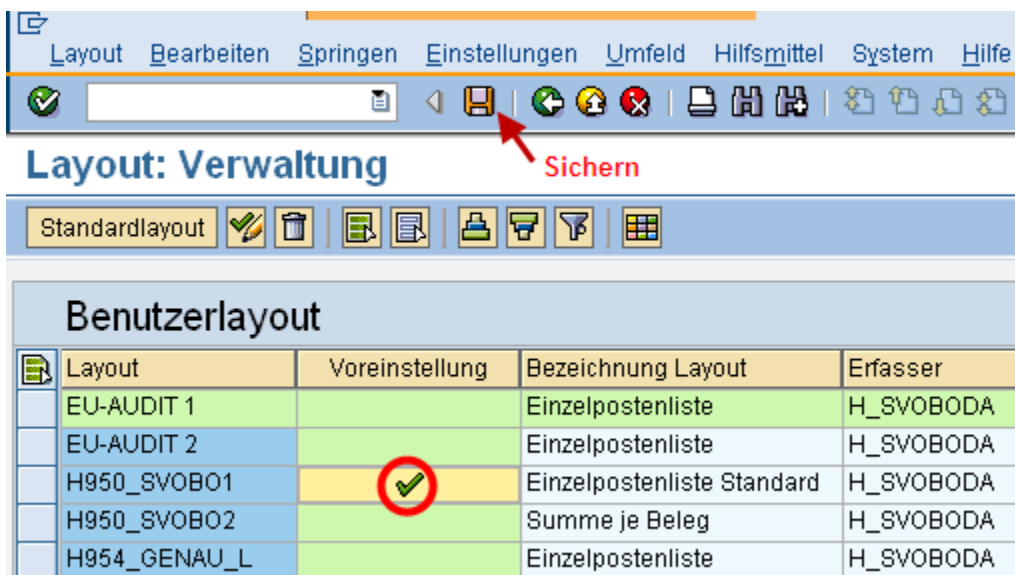
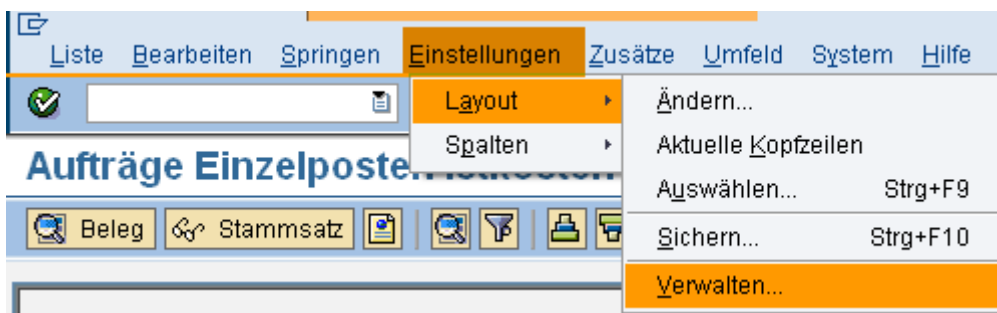
Ebenso kann eine eigene Variante wieder gelöscht werden:



5.2. Berichtslayout

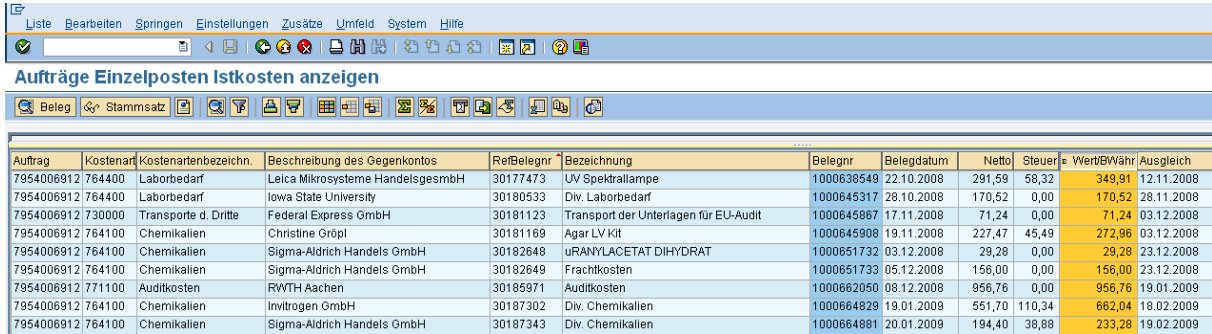
Im Gegensatz zur Berichtsvariante hat das Layout keinen Einfluss auf den Inhalt der Berichtsdaten, sondern bestimmt lediglich den Umfang des Berichts.

Bei Aufruf eines CO-Einzelpostenberichtes wird zunächst jenes Layout angezeigt, das als „Voreinstellung“ definiert ist.



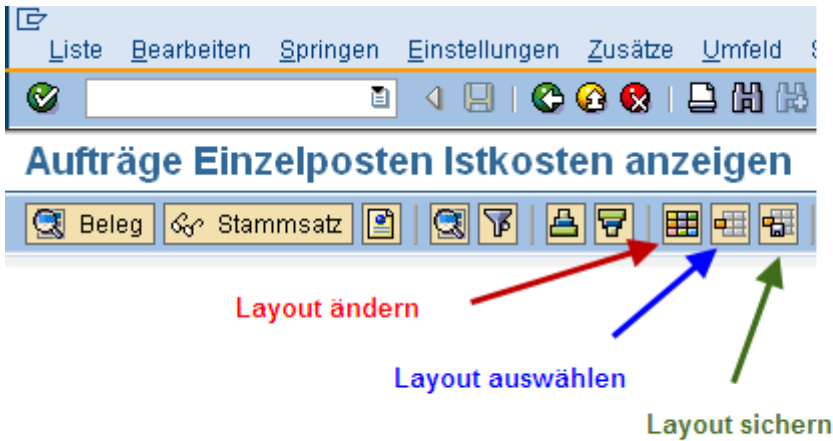
Durch einfaches Klicken in die Zeile des als Standard gewünschten Layouts kann die Voreinstellung geändert werden, danach sichern.

Es werden die im gewählten Layout definierten Spalten im Bericht angezeigt.

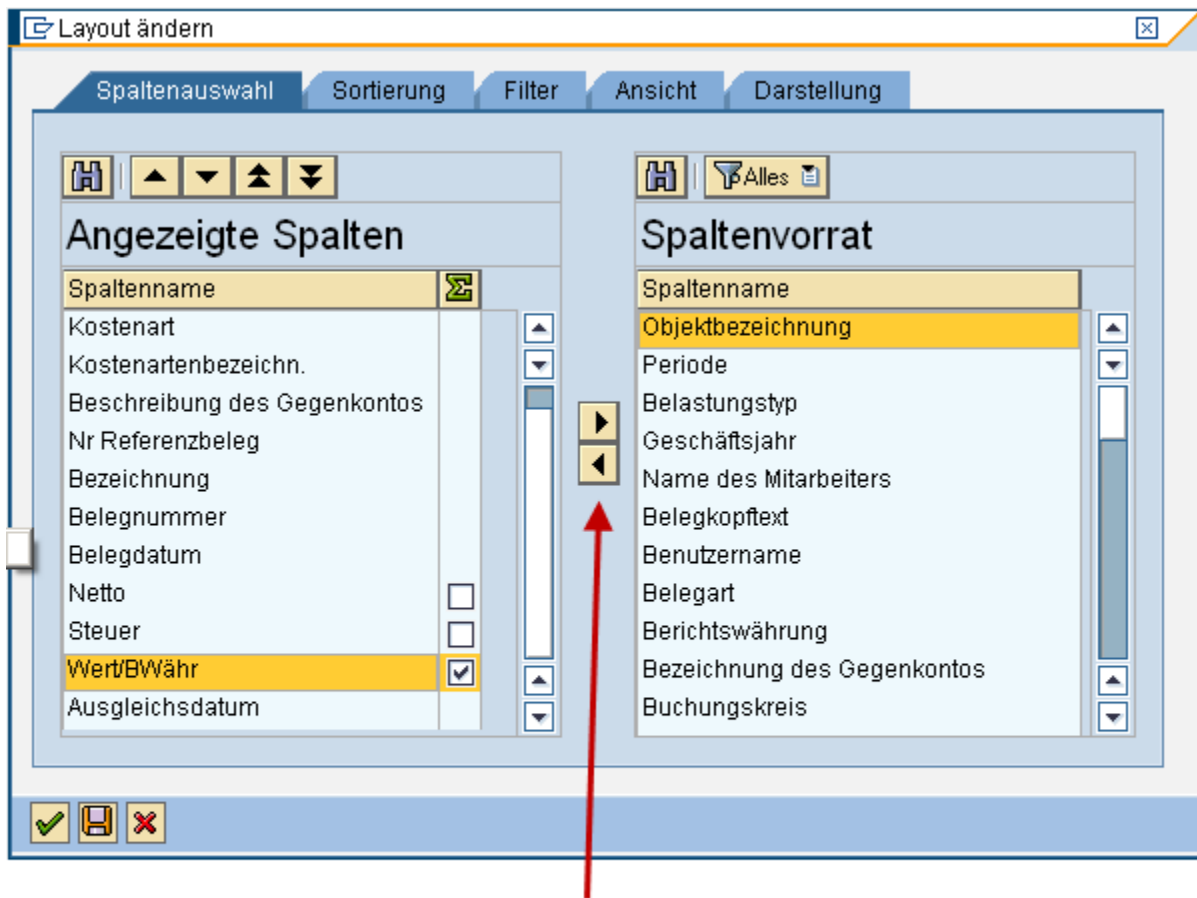


Auftrag	Kostenart	Kostenartenbezeichn.	Beschreibung des Gegenkontos	RefBelegnr	Bezeichnung	Belegnr	Belegdatum	Netto	Steuer	WertBWWähr	Ausgleich
7954006912	764400	Laborbedarf	Leica Mikrosysteme HandelsgesmbH	30177473	UV Spektrallampe	1000638549	22.10.2008	291,59	58,32	349,91	12.11.2008
7954006912	764400	Laborbedarf	Iowa State University	30180533	Div. Laborbedarf	1000645317	28.10.2008	170,52	0,00	170,52	28.11.2008
7954006912	730000	Transporte d. Dritte	Federal Express OmbH	30181123	Transport der Unterlagen für EU-Audit	1000645867	17.11.2008	71,24	0,00	71,24	03.12.2008
7954006912	764100	Chemikalien	Christine Gröpl	30181169	Agar LV Kit	1000645908	19.11.2008	227,47	45,49	272,96	03.12.2008
7954006912	764100	Chemikalien	Sigma-Aldrich Handels GmbH	30182648	uRANYLACETAT DIHYDRAT	1000651732	03.12.2008	29,28	0,00	29,28	23.12.2008
7954006912	764100	Chemikalien	Sigma-Aldrich Handels GmbH	30182649	Frachtkosten	1000651733	05.12.2008	156,00	0,00	156,00	23.12.2008
7954006912	771100	Auditkosten	RWTH Aachen	30185971	Auditkosten	1000662050	08.12.2008	956,76	0,00	956,76	19.01.2009
7954006912	764100	Chemikalien	Invitrogen GmbH	30187302	Div. Chemikalien	1000664829	19.01.2009	551,70	110,34	662,04	18.02.2009
7954006912	764100	Chemikalien	Sigma-Aldrich Handels GmbH	30187343	Div. Chemikalien	1000664881	20.01.2009	194,40	38,88	233,28	19.02.2009

Durch Auswahl und Reihung der Berichtsspalten kann das Layout den individuellen Anforderungen angepasst werden.



Layout ändern




Mit diesen Pfeiltasten können die gewünschten Felder ein- bzw. ausgeblendet werden

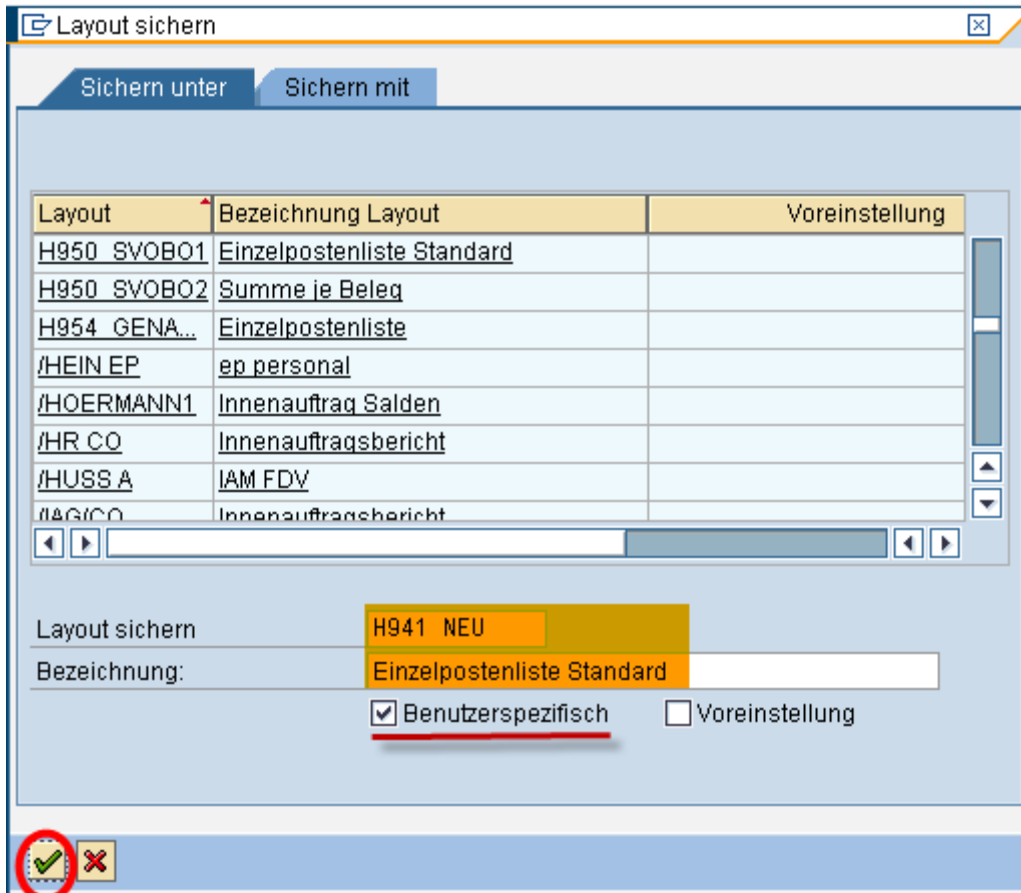
„Angezeigte Spalten“ : Sind derzeit im Bericht dargestellt

„Spaltenvorrat“: Diese Spalten sind zusätzlich verfügbar

Setzen Sie danach , wenn die vorgenommene Änderung nur einmalig verwendet werden soll.

Für eine dauerhafte Veränderung des Layout bitte mit  sichern.

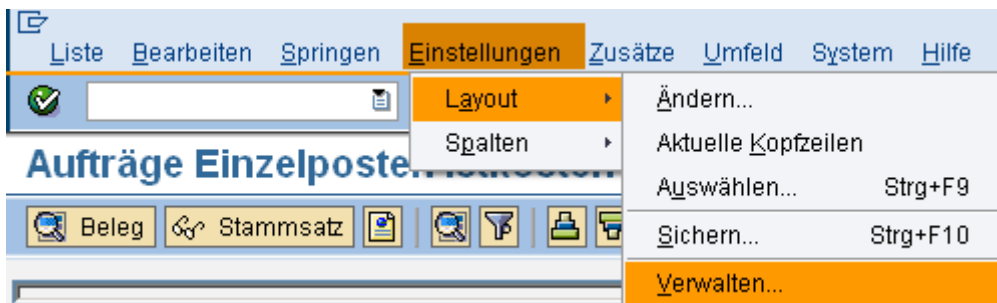
Layout sichern










Weiter

Namen und Bezeichnung eingeben, benutzerspezifisch setzen, ausführen.

Layout als Standard setzen:










Layout: Verwaltung

Standardlayout      				
Benutzerlayout				
 Layout	Voreinstellung	Bezeichnung Layout	Erfasser	Letzter Änderer
EU-AUDIT 1	✓	Einzelpostenliste	H_SVOBODA	H_SVOBODA
EU-AUDIT 2		Einzelpostenliste	H_SVOBODA	H_SVOBODA
H941 NEU		Einzelpostenliste Standard	H_SVOBODA	H_SVOBODA
H950_SVOBO1		Einzelpostenliste Standard	H_SVOBODA	H_SVOBODA
H950_SVOBO2		Summe je Beleg	H_SVOBODA	
H954_GENA...		Einzelpostenliste	H_SVOBODA	H_SVOBODA













Hier klicken

Layout: Verwaltung


Standardlayout      				
Benutzerlayout				
 Layout	Voreinstellung	Bezeichnung Layout	Erfasser	Letzter Änderer
EU-AUDIT 1		Einzelpostenliste	H_SVOBODA	H_SVOBODA
EU-AUDIT 2		Einzelpostenliste	H_SVOBODA	H_SVOBODA
H941 NEU	✓	Einzelpostenliste Standard	H_SVOBODA	H_SVOBODA
H950_SVOBO1		Einzelpostenliste Standard	H_SVOBODA	H_SVOBODA
H950_SVOBO2		Summe je Beleg	H_SVOBODA	
H954_GENA...		Einzelpostenliste	H_SVOBODA	H_SVOBODA

Nun erfolgt die Berichtsausgabe automatisch mit diesem geänderten Layout.

Aufträge Einzelposten Istkosten anzeigen

Beleg            						
Auftrag	Kostenart	Kostenartenbezeichn.	Bezeichnung	Belegnr	Belegdatum	Wert/BWähr
7954006912	764400	Laborbedarf	UV Spektrallampe	1000638549	22.10.2008	349,91
7954006912	764400	Laborbedarf	Div. Laborbedarf	1000645317	28.10.2008	170,52
7954006912	730000	Transporte d. Dritte	Transport der Unterlagen für EU-Audit	1000645867	17.11.2008	71,24
7954006912	764100	Chemikalien	Agar LV Kit	1000645908	19.11.2008	272,96
7954006912	764100	Chemikalien	uRANYLACETAT DIHYDRAT	1000651732	03.12.2008	29,28
7954006912	764100	Chemikalien	Frachtkosten	1000651733	05.12.2008	156,00
7954006912	771100	Auditkosten	Auditkosten	1000662050	08.12.2008	956,76
7954006912	764100	Chemikalien	Div. Chemikalien	1000664829	19.01.2009	662,04
7954006912	764100	Chemikalien	Div. Chemikalien	1000664881	20.01.2009	233,28
7954006912	705050	GWG	Externe Festplatte zur Datensicherung	1000665187	19.12.2008	86,90
7954006912	764100	Chemikalien	Div. Chemikalien	1000670039	29.01.2009	330,72

Layout löschen

Zeile markieren, mit  löschen

Layout: Verwaltung



Layout	Voreinstellung	Bezeichnung Layout	Erfasser	Letzter Änderer
EU-AUDIT 1		Einzelpostenliste	H_SVOBODA	H_SVOBODA
EU-AUDIT 2		Einzelpostenliste	H_SVOBODA	H_SVOBODA
H941 NEU	✓	Einzelpostenliste Standard	H_SVOBODA	H_SVOBODA
H950_SVOBO1		Einzelpostenliste Standard	H_SVOBODA	H_SVOBODA
H950_SVOBO2		Summe je Beleg	H_SVOBODA	
H954_GENA...		Einzelpostenliste	H_SVOBODA	H_SVOBODA

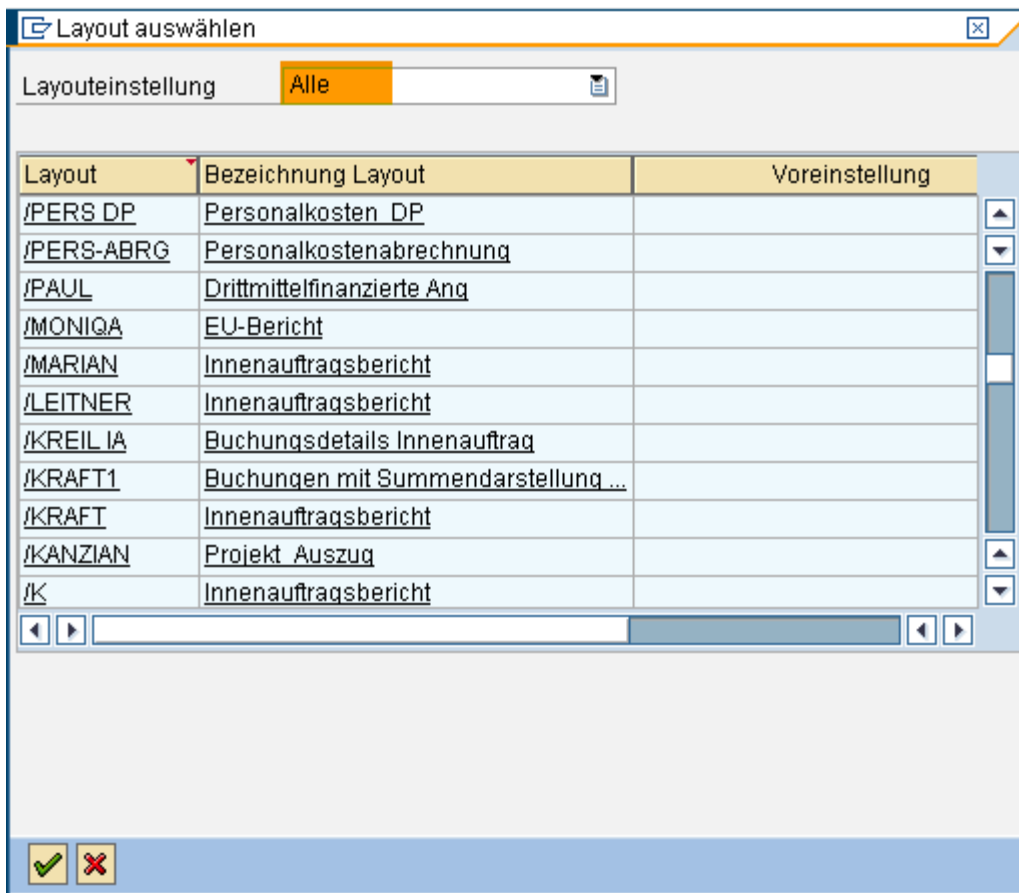
Layout auswählen



Aufträge Einzelposten Istkosten anzeigen

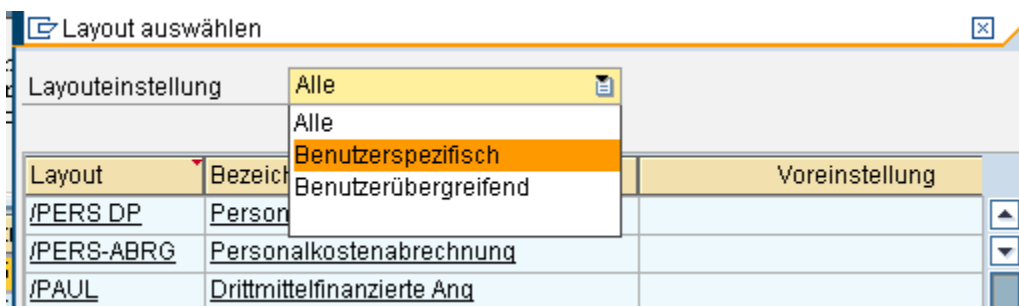
Layout auswählen

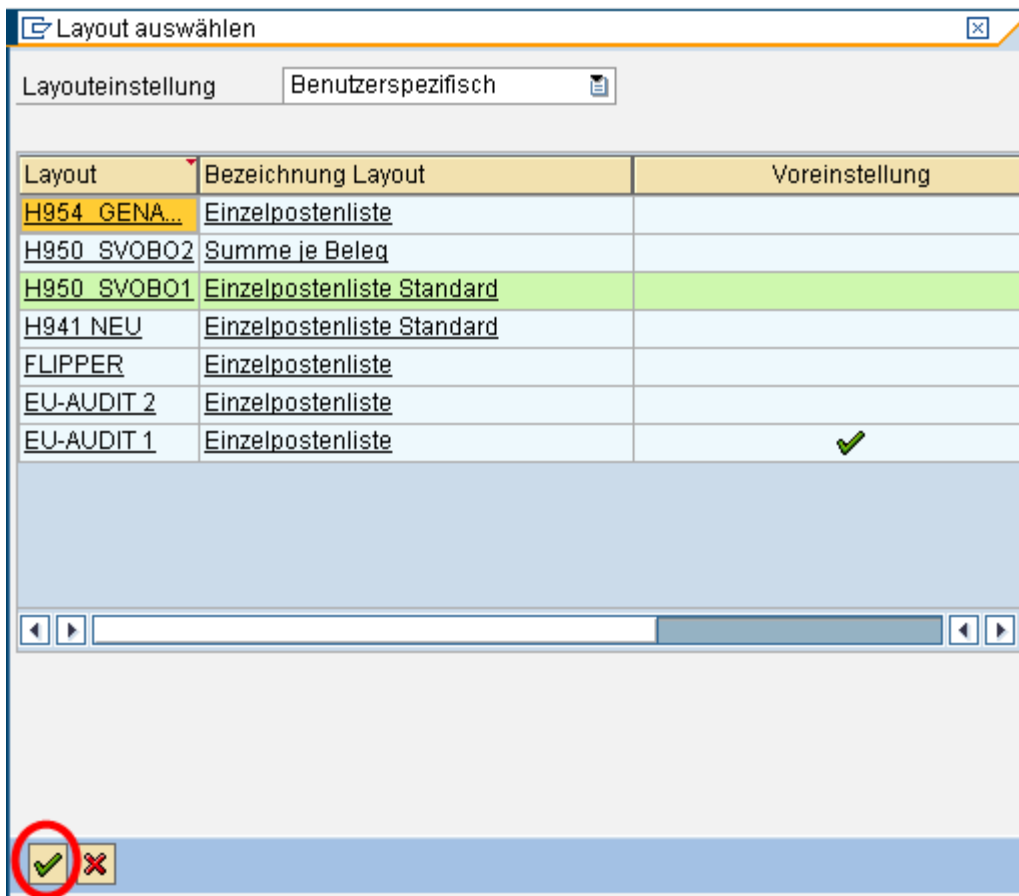
SAP: Der Berichtuser




Zeigt alle verfügbaren Layouts

Auswahl der eigenen, benutzerspezifischen Layouts:





Übernehmen mittels Doppelklick auf die gewünschte Zeile oder mit .

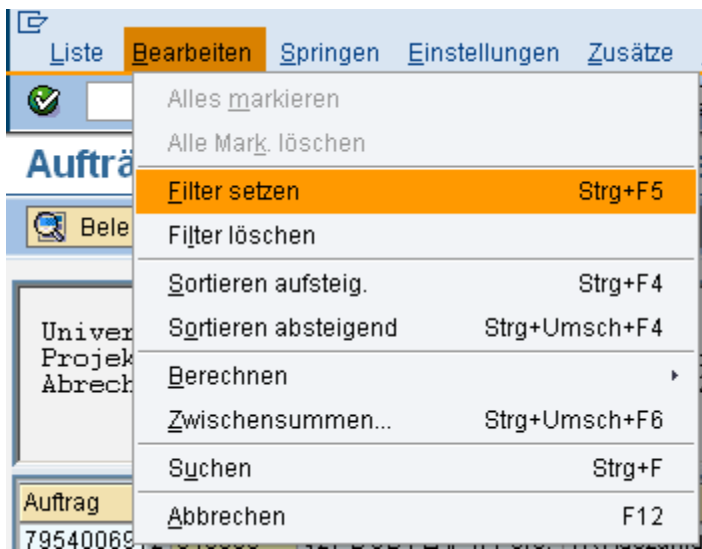
5.3. Filter

Wie schon im Abschnitt „CO-Berichte“, Kapitel „Allgemein“ erwähnt wird der Inhalt des Berichts von den im Einstiegsbild vorgenommenen Einstellungen bzw. der verwendeten Berichtsvariante bestimmt.

Die aufgrund dieser Auswahl ausgegebenen Berichtsdaten können mit der Filterfunktion weiter eingeschränkt werden.

Ausgangsposition ist der geöffnete CO-Bericht, z.B.:

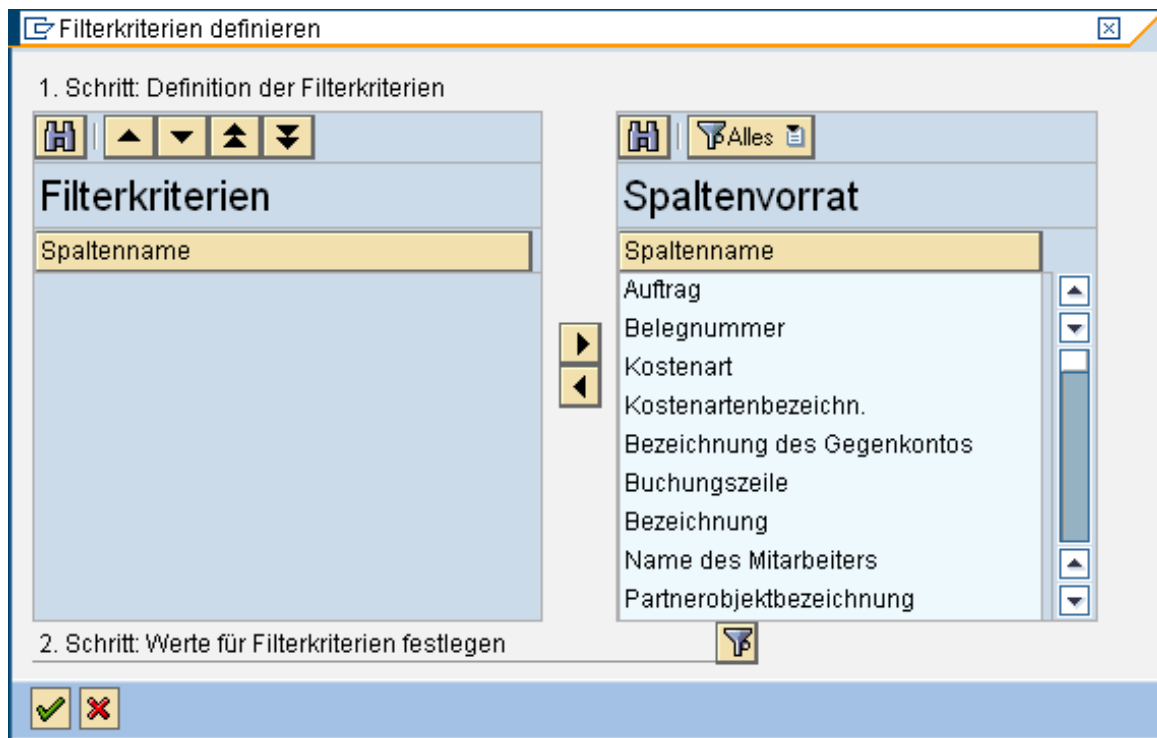
Kostenart	Kostenartenbezeichn.	Bezeichnung des Gegenkontos	Bezeichnung	RefBelegnr	Referenz	BuchDatum	Ausgleich	Wert/BWähr	Steuer	Netto
Universität für Bodenkultur Wien Projekt: MUSTER Projektleiter: Dr. Mustermann Abrechnungszeitraum: 01.01.2008 - 31.12.2009										
764100	Chemikalien	Sigma-Aldrich Handels GmbH	Div.Chemikalien	30163208	8250065236	16.06.2008	03.07.2008	141,00	23,50	117,50
	Chemikalien	Sigma-Aldrich Handels GmbH	Ethanol	30191447	8602803171	28.02.2009	13.03.2009	45,84	7,64	38,20
	Chemikalien	Sigma-Aldrich Handels GmbH	Frachtkosten	30182649	8602803014	16.12.2008	23.12.2008	156,00	0,00	156,00
	Chemikalien	Sigma-Aldrich Handels GmbH	GOAT Anti-human IGG-GAMMA ...	30175823	8250072221	20.10.2008	20.10.2008	150,60	25,10	125,50
	Chemikalien	Sigma-Aldrich Handels GmbH	Grids for tem, gold	30161617	8250064372	31.05.2008	25.06.2008	241,92	40,32	201,60
	Chemikalien	Sigma-Aldrich Handels GmbH	Grids for tem, gold, 200 mesh ..	30163377	8250065259	17.06.2008	04.07.2008	161,28	26,88	134,40
	Chemikalien	Sigma-Aldrich Handels GmbH	Hombikat	30190242	8250084044	25.02.2009	06.03.2009	70,32	11,72	58,60
	Chemikalien	Sigma-Aldrich Handels GmbH	Human Immunoglobulin	30211038	8250099311	31.08.2009	17.09.2009	85,68	14,28	71,40
	Chemikalien	Sigma-Aldrich Handels GmbH	URANYLACETAT DIHYDRAT	30182648	8602803002	16.12.2008	23.12.2008	29,28	0,00	29,28
764100	Chemikalien							7.227,34		
764400	Laborbedarf	Antibodies-Online GmbH	Antikörper	30153018	2008-03-012	14.03.2008	09.04.2008	292,80	48,80	244,00
	Laborbedarf	Antibodies-Online GmbH		30198632	R-2009-04-169	30.04.2009	22.05.2009	354,00	59,00	295,00
	Laborbedarf	Iowa State University	Div. Laborbedarf	30180533	202-01-06-15-516	28.11.2008	28.11.2008	170,52	0,00	170,52
	Laborbedarf	Greiner Bio-One GmbH	Div.Laborbedarf	30204557	2009/09154413	30.06.2009	07.07.2009	319,86	53,31	266,55
	Laborbedarf	Lactan VertriebsgesmbH & Co KG	Entsorgungsbeutel	33001708	99148283	30.05.2008	09.06.2008	265,95	0,00	265,95
	Laborbedarf	Bio-Rad Laboratories GmbH	Laborbedarf	30206445	V101048259	17.07.2009	06.08.2009	459,60	76,60	383,00
	Laborbedarf	Merck Chemicals Ltd.	Miracloth	30199353	1650270133	18.05.2009	18.05.2009	139,80	23,30	116,50
	Laborbedarf	Lactan VertriebsgesmbH & Co KG	Rotilabo-Spritzenf. steril; Dialysemembranen	30209684	99178795	21.08.2009	31.08.2009	206,10	34,35	171,75
	Laborbedarf	Werfen Austria GmbH	UC Tubes	30191443	9100305742	28.02.2009	27.03.2009	242,82	40,47	202,35
	Laborbedarf	Leica Mikrosysteme HandelsgesmbH	UV Spektrallampe	30177473	94175502	31.10.2008	12.11.2008	349,91	58,32	291,59
764400	Laborbedarf							2.801,36		
764900	HilfsBetriebsm	Handk. Dep.Pfl.Wiss.	Div. Material	1000019236		19.06.2008		23,95	0,00	23,95
	HilfsBetriebsm	The University of Nottingham	Samen	30198629	7624950	30.04.2009	22.05.2009	29,93	2,72	27,21
	HilfsBetriebsm	Handk. Dep.Pfl.Wiss.	Schädlingsbekämpfungsmittel, Ringschlüssel	1000024560		03.09.2009		26,38	0,00	26,38
764900	HilfsBetriebsm							80,26		
771100	Auditkosten	RWTH Aachen	Auditkosten	30185971	162910013/2008	31.12.2008	19.01.2009	956,76	0,00	956,76
	Auditkosten	Moore Stephens Austria	Firsct Level Control	30175998	C981/2008	21.10.2008	21.10.2008	870,00	145,00	725,00
771100	Auditkosten							1.826,76		
776000	Spesen des Geldverk.	VK Bank AZV	ÜW-Spesen Zlg. Iowa State University	50052964		01.12.2008		13,08	0,00	13,08
	Spesen des Geldverk.	VK Bank AZV	ÜW-Spesen Zlg. University of Nottingham	50059436		25.05.2009		5,14	0,00	5,14
776000	Spesen des Geldverk.							18,22		
			Kurssdiff. Zlg. Iowa State University					3,11	0,00	3,11



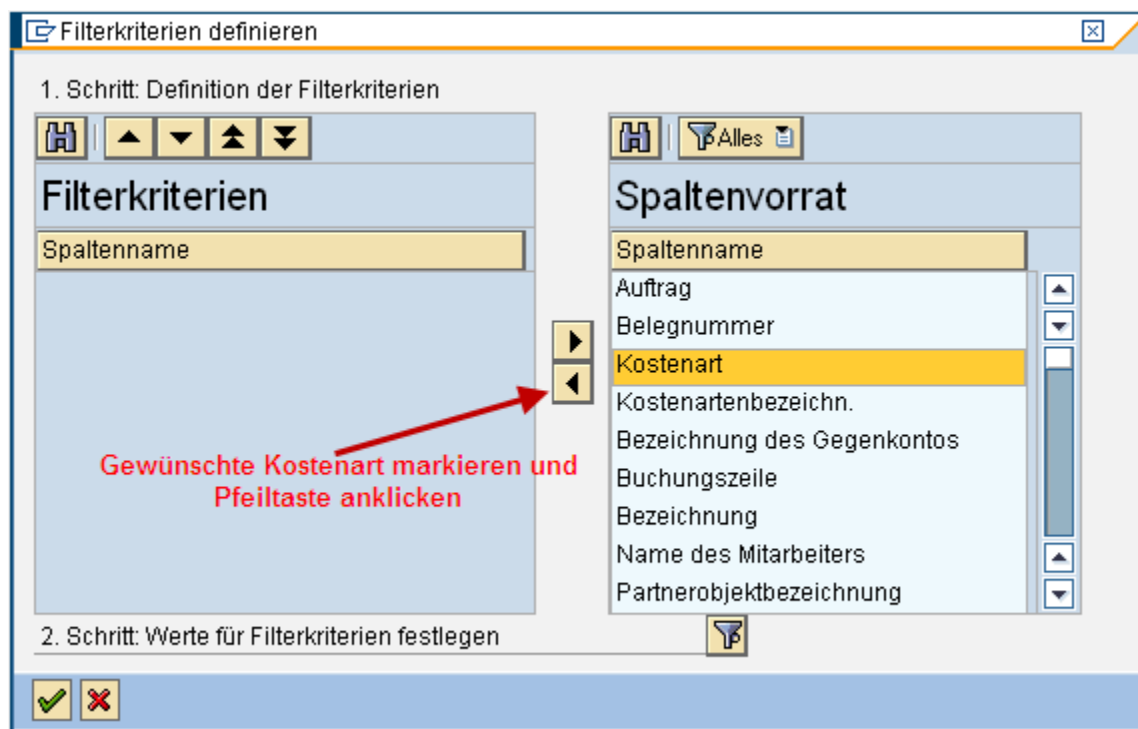
Oder



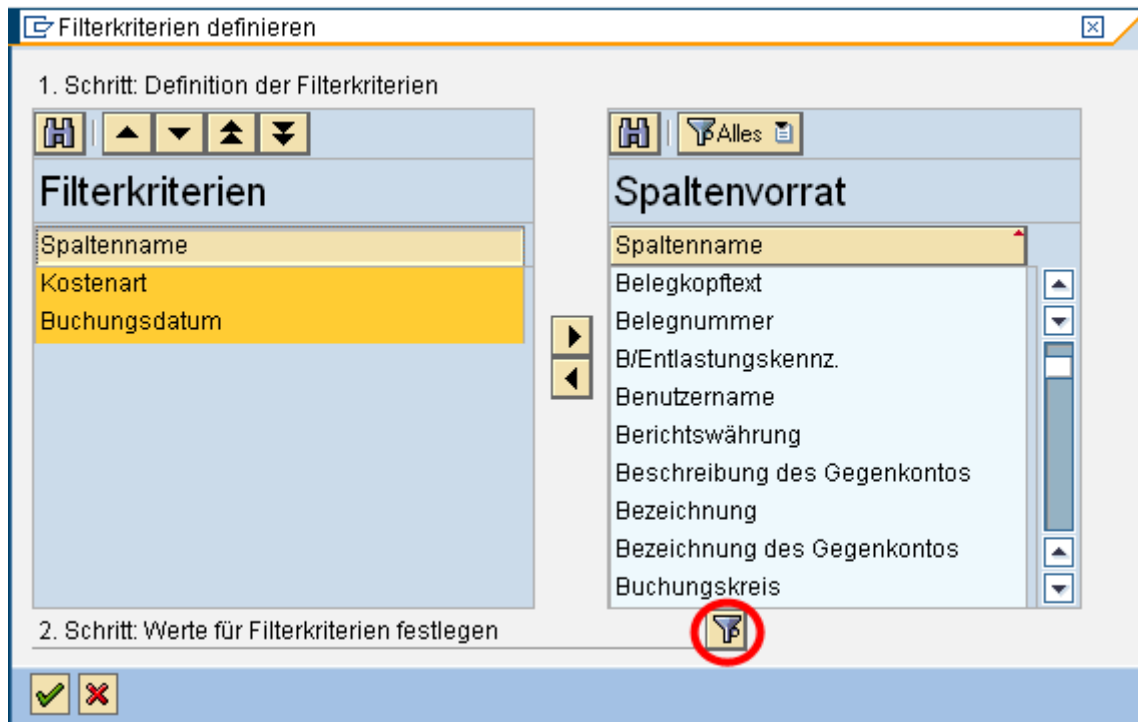
Ähnlich wie bei der individuellen Gestaltung des Berichtslayouts werden hier bereits gesetzte Kriterien angezeigt und daneben der zusätzlich verfügbare Spaltenvorrat:



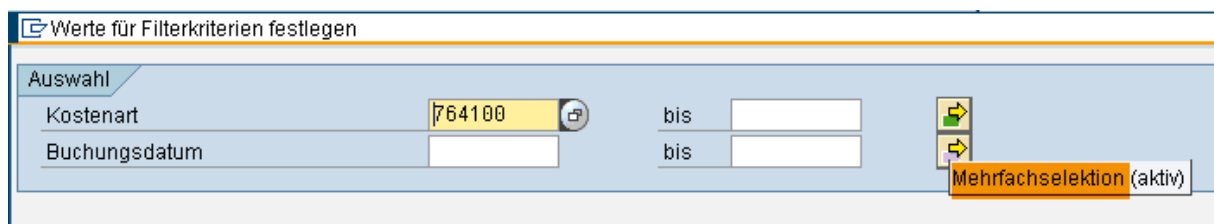
In diesem Beispiel sind noch keine Filter gesetzt, es sollen die Kostenarten 764100 und 764900 mit Buchungsdatum 15.04.2009 bis 31.05.2009 selektiert werden.

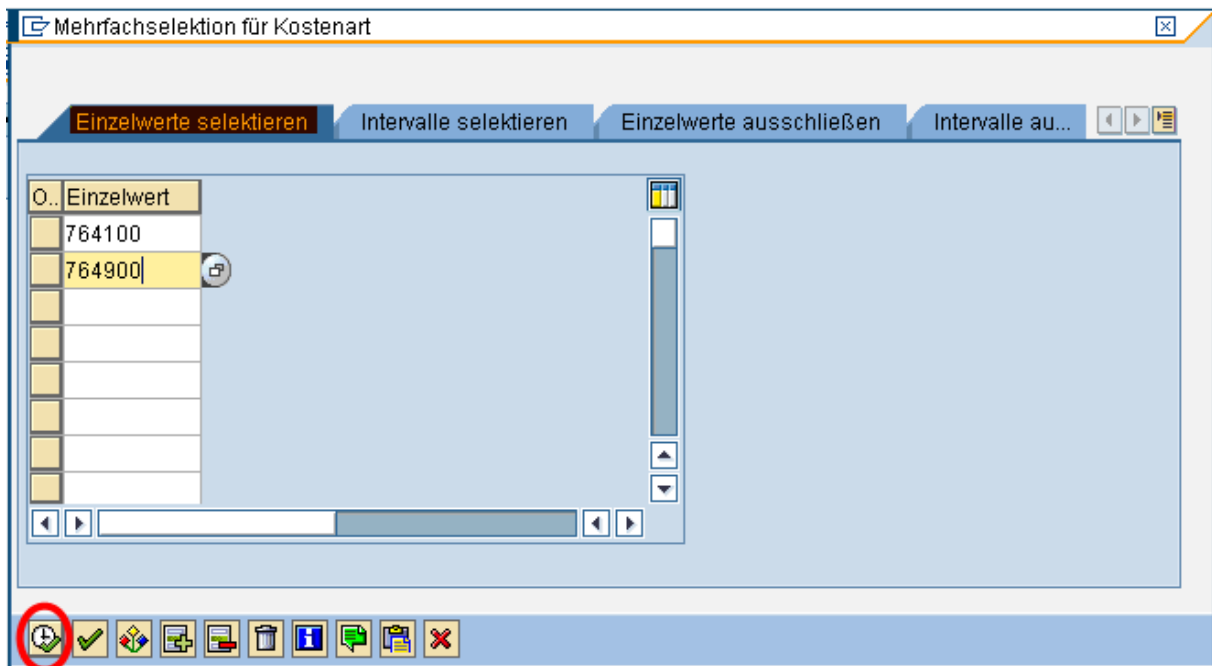


Filter setzen



Die Auswahlmaske wird geöffnet





Ausführen

Reiter „Einzelwerte selektieren“ markieren, gewünschte Kostenarten eintragen, ausführen.

Mit dem entsprechenden Reiter können auch Intervalle (von – bis) gewählt werden. In diesem Beispiel wurden diese beiden Kostenarten zur Anzeige ausgewählt, genauso können Einzelwerte und Intervalle von der Auswahl **ausgeschlossen** werden.

Als nächster Schritt erfolgt die Eingabe des Buchungszeitraumes, Reiter „Intervalle selektieren“:

Mehrfachselektion für Buchungsdatum

Einzelwerte selektieren **Intervalle selektieren** Einzelwerte ausschließen Intervalle au...

O..	Untergrenze	Obergrenze
<input type="checkbox"/>	15.04.2009	31.05.2009
<input type="checkbox"/>		
<input type="checkbox"/>		
<input type="checkbox"/>		
<input type="checkbox"/>		
<input type="checkbox"/>		
<input type="checkbox"/>		

Übernehmen

Werte für Filterkriterien festlegen

Auswahl

Kostenart	764100	bis	
Buchungsdatum	15.04.2009	bis	31.05.2009

Die Filterkriterien sind nun definiert, ausführen.

SAP: Der Berichtuser

Ergebnis:

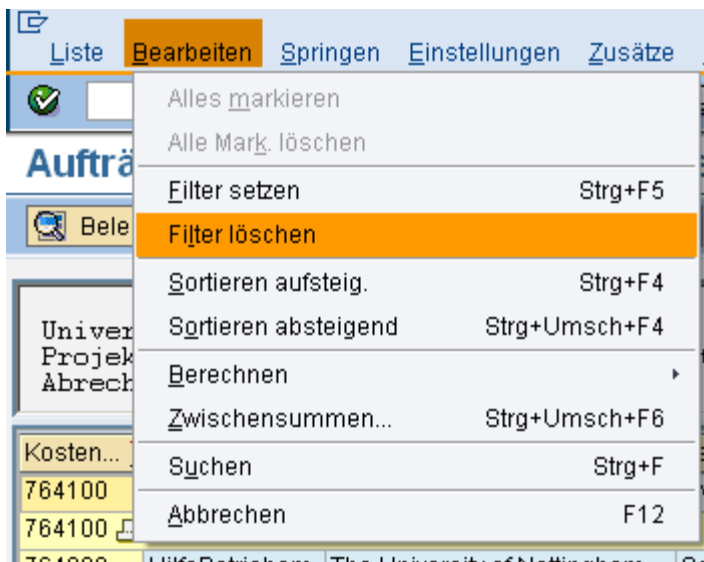
Aufträge Einzelposten Istkosten anzeigen

Beleg | Stammsatz | [Icon] | [Icon] | [Icon] | [Icon] | [Icon] | [Icon] | [Icon] | [Icon] | [Icon] | [Icon] | [Icon] | [Icon]

Universität für Bodenkultur Wien
 Projekt: MUSTER Projektleiter: Dr. Mustermann
 Abrechnungszeitraum: 15.04. - 31.05.2009 Chemikalien + Hilfsbetriebsmittel

Kosten...	KostenartenBez	Bezeichnung des Gegenkontos	Bezeichnung	RefBelnr	Referenz	BuchDatum	Ausgleich	Wert/BW	Steuer	Netto
764100	Chemikalien	Sigma-Aldrich Handels GmbH	div. Chemikalien	30201779	8250092819	31.05.2009	24.06.2009	70,68	11,78	58,90
764100 Chemikalien								70,68		
764900	HilfsBetriebsm	The University of Nottingham	Samen	30198629	7624950	30.04.2009	22.05.2009	29,93	2,72	27,21
764900 HilfsBetriebsm								29,93		
								100,61		

Filter löschen



5.4. Daten sortieren, summieren

Einfache Befehle



Z. B. nach Buchungsdatum aufsteigend sortieren:

Aufträge Einzelposten Istkosten anzeigen

Universität für Bodenkultur Wien
 Projekt: MUSTER Projektleiter: Dr. Mustermann
 Abrechnungszeitraum: 01.01.2008- 31.12.2009

2. Sortieren (red arrow pointing to sort icon)

1. Markieren (red arrow pointing to selection icon)

Kosten...	Kostenartenbezeichn.	Bezeichnung	RefBelegnr	Referenz	BuchDatum	Ausgleich	Wert/BWähr	Steuer	Netto
764100	Chemikalien	Div.Chemikalien	30155661	KB 15264	31.03.2008	30.04.2008	139,36	23,23	116,13
	Chemikalien		30163208	8250065236	16.06.2008	03.07.2008	141,00	23,50	117,50
	Chemikalien	Ethanol	30191447	8602803171	28.02.2009	13.03.2009	45,84	7,64	38,20
	Chemikalien	Frachtkosten	30182649	8602803014	16.12.2008	23.12.2008	156,00	0,00	156,00
	Chemikalien	GOAT Anti-human IGG-GAM...	30175823	8250072221	20.10.2008	20.10.2008	150,60	25,10	125,50
	Chemikalien	Grids for tem, gold	30161617	8250064372	31.05.2008	25.06.2008	241,92	40,32	201,60
	Chemikalien	Grids for tem, gold, 200 mes...	30163377	8250065259	17.06.2008	04.07.2008	161,28	26,88	134,40
	Chemikalien	Hombikat	30190242	8250084044	25.02.2009	06.03.2009	70,32	11,72	58,60
	Chemikalien	Human Immunoglobulin	30211038	8250099311	31.08.2009	17.09.2009	85,68	14,28	71,40
	Chemikalien	uRANYLACETAT DIHYDRAT	30182648	8602803002	16.12.2008	23.12.2008	29,28	0,00	29,28
764100	Chemikalien						7.227,34		
764400	Laborbedarf	Antikörper	30153018	2008-03-012	14.03.2008	09.04.2008	292,80	48,80	244,00
	Laborbedarf		30198632	R-2009-04-169	30.04.2009	22.05.2009	354,00	59,00	295,00
	Laborbedarf	Div. Laborbedarf	30180533	202-01-06-15-516	28.11.2008	28.11.2008	170,52	0,00	170,52

Oder z. B. Zwischensumme je Bezeichnung:

Aufträge Einzelposten Istkosten anzeigen

Universität für Bodenkultur Wien
 Projekt: MUSTER Projektleiter: Dr. Mustermann
 Abrechnungszeitraum: 01.01.2008- 31.12.2009

2. Zwischensumme setzen (red arrow pointing to sum icon)

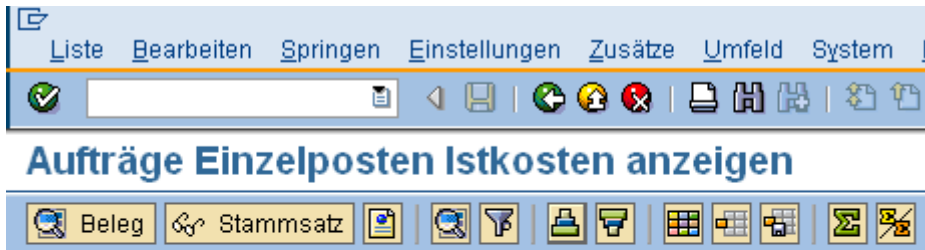
1. Markieren (red arrow pointing to selection icon)

Auftrag	Kosten...	Kostenartenbezeichn.	Gegenkontobezeichnung	Bezeichnung	Name d. MA	POb/B...	RefBeInr	Referenz	BuchDatum	Ausgleich	Wert/BW	Steuer	Netto
7954006912	764100	Chemikalien	Sigma-Aldrich Handels...	Div. Chemikalien			30207621	8250096427	31.07.2009	12.08.2009	172,20	28,70	143,50
7954006912		Chemikalien	Szabo-Scandic Handel...	Div.Chemikalien			30155661	KB 15264	31.03.2008	30.04.2008	139,36	23,23	116,13
7954006912		Chemikalien	Sigma-Aldrich Handels...				30163208	8250065236	16.06.2008	03.07.2008	141,00	23,50	117,50
7954006912		Chemikalien	Sigma-Aldrich Handels...	Ethanol			30191447	8602803171	28.02.2009	13.03.2009	45,84	7,64	38,20
7954006912		Chemikalien	Sigma-Aldrich Handels...	Frachtkosten			30182649	8602803014	16.12.2008	23.12.2008	156,00	0,00	156,00
7954006912		Chemikalien	Sigma-Aldrich Handels...	GOAT Anti-human IGG-GAMMA ...			30175823	8250072221	20.10.2008	20.10.2008	150,60	25,10	125,50
7954006912		Chemikalien	Sigma-Aldrich Handels...	Grids for tem, gold			30161617	8250064372	31.05.2008	25.06.2008	241,92	40,32	201,60
7954006912		Chemikalien	Sigma-Aldrich Handels...	Grids for tem, gold, 200 mesh ...			30163377	8250065259	17.06.2008	04.07.2008	161,28	26,88	134,40
7954006912		Chemikalien	Sigma-Aldrich Handels...	Hombikat			30190242	8250084044	25.02.2009	06.03.2009	70,32	11,72	58,60
7954006912		Chemikalien	Sigma-Aldrich Handels...	Human Immunoglobulin			30211038	8250099311	31.08.2009	17.09.2009	85,68	14,28	71,40
7954006912		Chemikalien	Sigma-Aldrich Handels...	uRANYLACETAT DIHYDRAT			30182648	8602803002	16.12.2008	23.12.2008	29,28	0,00	29,28
764100	Chemikalien										7.227,34		
7954006912	764400	Laborbedarf	Antibodies-Online GmbH	Antikörper			30153018	2008-03-012	14.03.2008	09.04.2008	292,80	48,80	244,00
7954006912		Laborbedarf	Antibodies-Online GmbH				30198632	R-2009-04-...	30.04.2009	22.05.2009	354,00	59,00	295,00
7954006912		Laborbedarf	Iowa State University	Div. Laborbedarf			30180533	202-01-06-...	28.11.2008	28.11.2008	170,52	0,00	170,52
7954006912		Laborbedarf	Greiner Bio-One GmbH	Div.Laborbedarf			30204557	2009/0915...	30.06.2009	07.07.2009	319,86	53,31	266,55

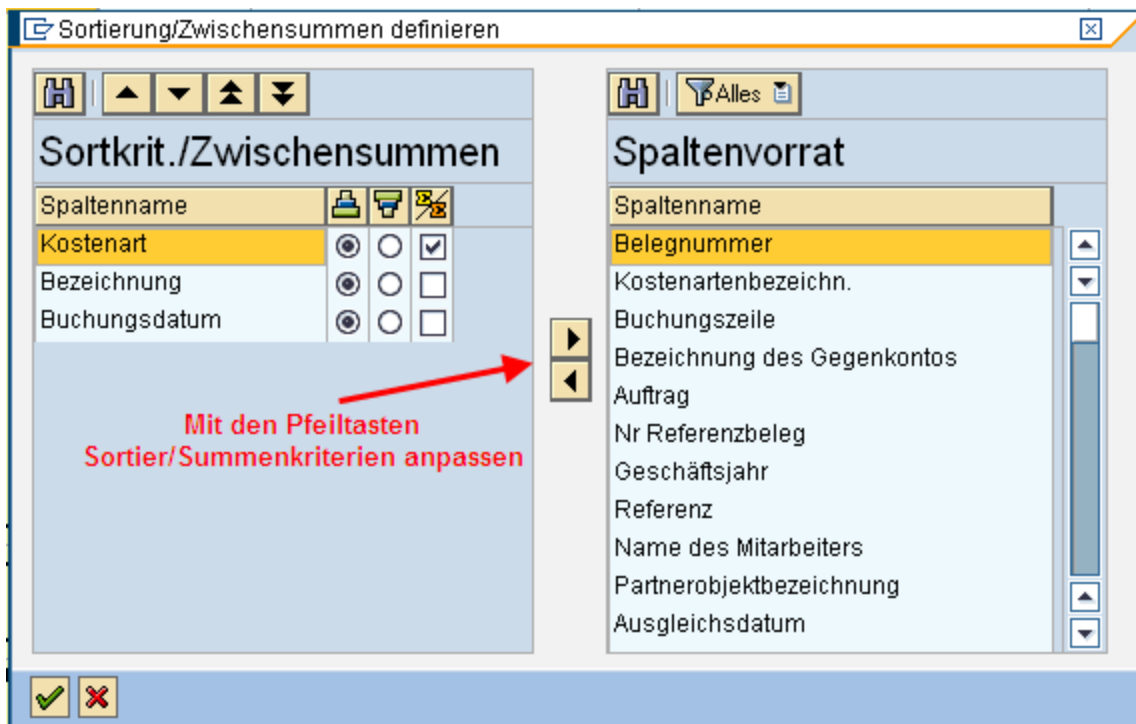
Ergebnis:

Kostenart	Kostenartenbezeichn.	Gegenkontobezeichnung	Bezeichnung	RefBeInr	Referenz	BuchDatum	Ausgleich	Wert/BW
764100	Chemikalien	Takara Bio Europe S.A.S.	Antibody living colors DsRED PAB	30209687	FA 09 0048...	21.08.2009	03.09.2009	510,00
			Antibody living colors DsRED PAB					510,00
764100	Chemikalien	Sigma-Aldrich Handels...	ANTI-GOAT IGG	30191445	8250084640	28.02.2009	13.03.2009	172,20
			ANTI-GOAT IGG					172,20
764400	Laborbedarf	Antibodies-Online GmbH	Antikörper	30153018	2008-03-012	14.03.2008	09.04.2008	292,80
764400	Laborbedarf	Antibodies-Online GmbH	Antikörper	30198632	R-2009-04-...	30.04.2009	22.05.2009	354,00
			Antikörper					646,80

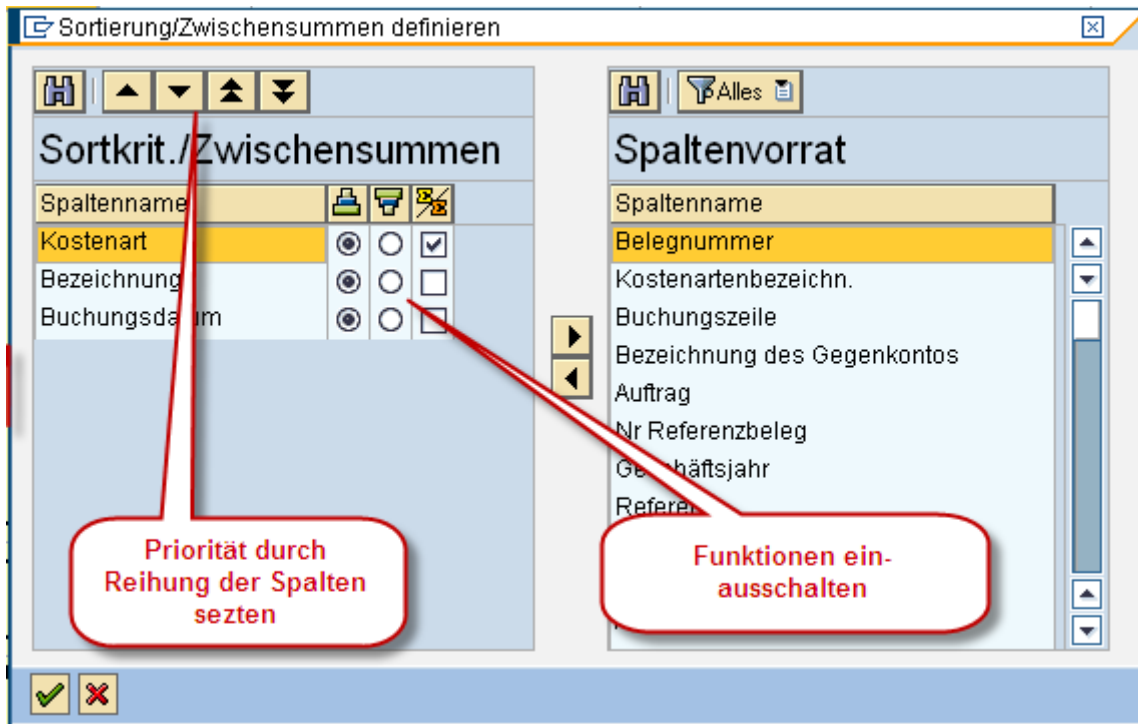
Erweiterte Befehle



Ikon anklicken, ohne vorher eine Spalte zu markieren

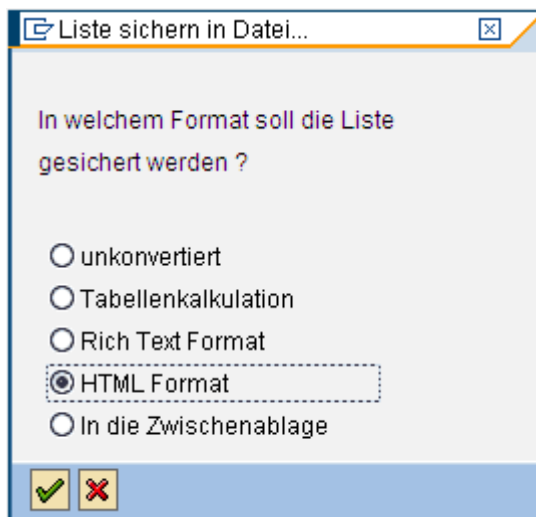
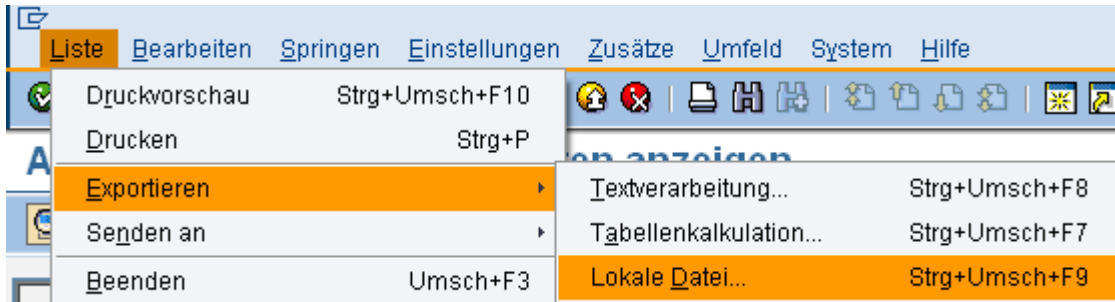


Setzen von Kombinationen



6. Bericht exportieren

Mehrere Ausgabeformate sind möglich:




Oder




Das am häufigsten verwendete Export-Format ist vermutlich MS Excel.

[Liste](#) [Bearbeiten](#) [Springen](#) [Einstellungen](#) [Zusätze](#) [Umfeld](#) [System](#) [Hilfe](#)



Aufträge Einzelposten Istkosten anzeigen



Kostenart	Kostenartenbezeichn.	Bezeichnung	Belegnr	BuchDatum	Wert/BWähr
649020	Ang. DR Fahrtspesen	*Delhi, Kathmandu, 15.02.09-04.03.09	1000704649	15.06.2009	534,95
	Ang. DR Fahrtspesen	*Den Haag, Wagenin 05.04.09-08.04.09	1000719354	14.07.2009	417,38
	Ang. DR Fahrtspesen	*Jakarta, Kuala Lu 16.03.09-25.03.09	1000719351	14.07.2009	355,84
	Ang. DR Fahrtspesen	*Kuala Lumpur + Ja 04.06.09-15.06.09	1000719352	14.07.2009	227,49
	Ang. DR Fahrtspesen	*Kuala Lumpur, Sur 09.12.08-24.12.08	1000682062	15.04.2009	547,33
	Ang. DR Fahrtspesen	*Mumbai, Ahmedabad 13.11.08-20.11.08	1000682063	15.04.2009	38,33
	Ang. DR Fahrtspesen	*Peking, Delhi, Ka 16.05.09-26.05.09	1000719353	14.07.2009	140,76
649020	Ang. DR Fahrtspesen				2.262,08
752000	Unterkunft	*Delhi, Kathmandu, 15.02.09-04.03.09	1000704649	15.06.2009	628,10
	Unterkunft	*Jakarta, Kuala Lu 16.03.09-25.03.09	1000719351	14.07.2009	647,13
	Unterkunft	*Kuala Lumpur + Ja 04.06.09-15.06.09	1000719352	14.07.2009	573,06
	Unterkunft	*Kuala Lumpur, Sur 09.12.08-24.12.08	1000682062	15.04.2009	640,25
	Unterkunft	*Mumbai, Ahmedabad 13.11.08-20.11.08	1000682063	15.04.2009	478,42
	Unterkunft	*Peking, Delhi, Ka 16.05.09-26.05.09	1000719353	14.07.2009	729,08
752000	Unterkunft				3.696,04
Partnerobjektbezeichnung					5.958,12
					5.958,12

[Liste](#) [Bearbeiten](#) [Springen](#) [Einstellungen](#) [Zusätze](#) [Umfeld](#) [System](#) [Hilfe](#)

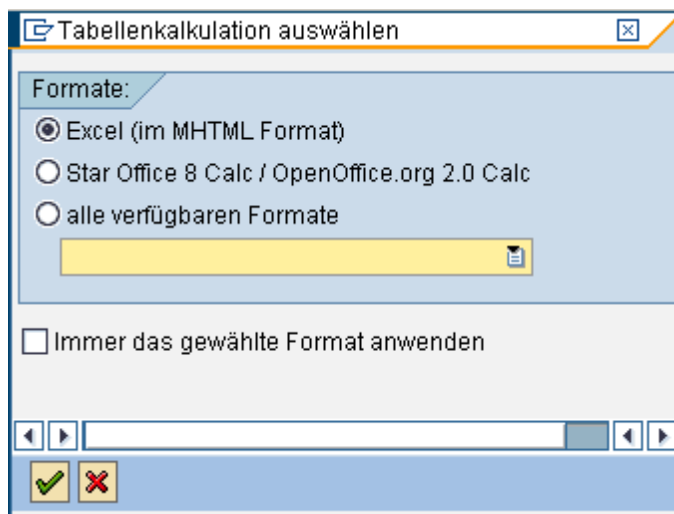


Aufträge Einzelposten Istkosten anzeigen

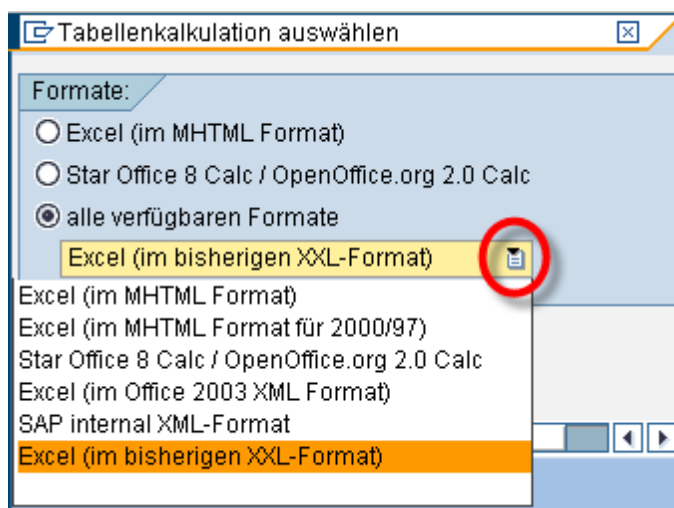


 **Tabellenkalkulation**

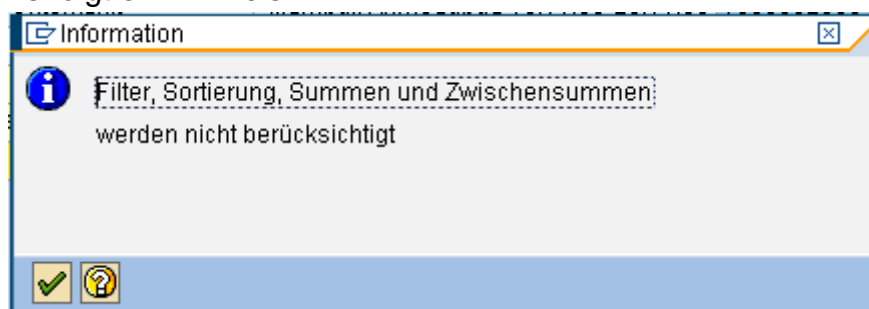
SAP: Der Berichtuser



Hier kann das gewünschte Format gewählt werden

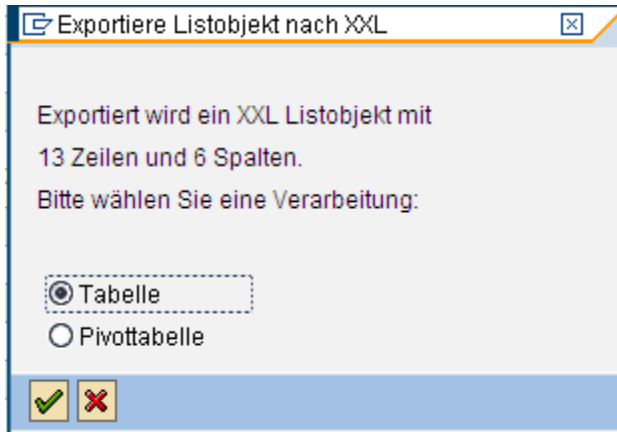
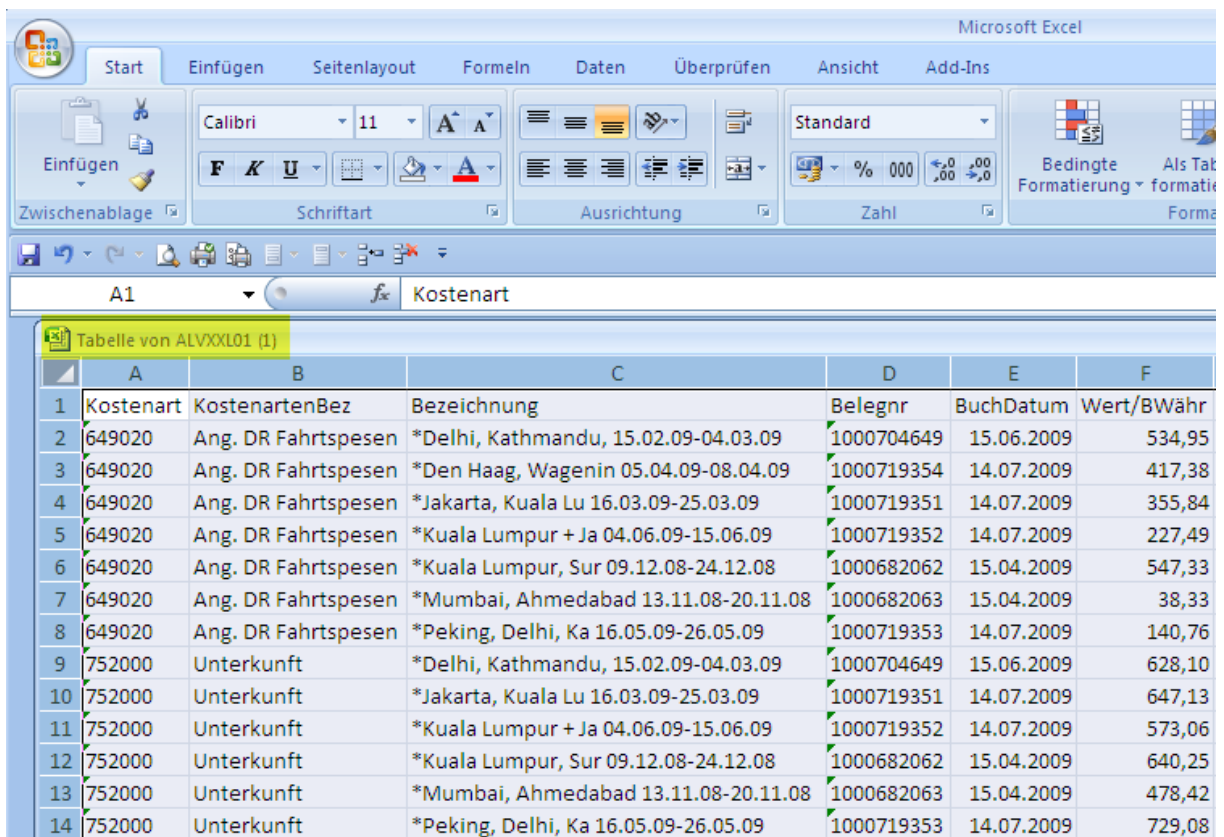


Es folgt ein Hinweis:



Bestätigen

Wahl des Tabellenformats:

	A	B	C	D	E	F
1	Kostenart	KostenartenBez	Bezeichnung	Belegnr	BuchDatum	Wert/BWähr
2	649020	Ang. DR Fahrtspesen	*Delhi, Kathmandu, 15.02.09-04.03.09	1000704649	15.06.2009	534,95
3	649020	Ang. DR Fahrtspesen	*Den Haag, Wagenin 05.04.09-08.04.09	1000719354	14.07.2009	417,38
4	649020	Ang. DR Fahrtspesen	*Jakarta, Kuala Lu 16.03.09-25.03.09	1000719351	14.07.2009	355,84
5	649020	Ang. DR Fahrtspesen	*Kuala Lumpur + Ja 04.06.09-15.06.09	1000719352	14.07.2009	227,49
6	649020	Ang. DR Fahrtspesen	*Kuala Lumpur, Sur 09.12.08-24.12.08	1000682062	15.04.2009	547,33
7	649020	Ang. DR Fahrtspesen	*Mumbai, Ahmedabad 13.11.08-20.11.08	1000682063	15.04.2009	38,33
8	649020	Ang. DR Fahrtspesen	*Peking, Delhi, Ka 16.05.09-26.05.09	1000719353	14.07.2009	140,76
9	752000	Unterkunft	*Delhi, Kathmandu, 15.02.09-04.03.09	1000704649	15.06.2009	628,10
10	752000	Unterkunft	*Jakarta, Kuala Lu 16.03.09-25.03.09	1000719351	14.07.2009	647,13
11	752000	Unterkunft	*Kuala Lumpur + Ja 04.06.09-15.06.09	1000719352	14.07.2009	573,06
12	752000	Unterkunft	*Kuala Lumpur, Sur 09.12.08-24.12.08	1000682062	15.04.2009	640,25
13	752000	Unterkunft	*Mumbai, Ahmedabad 13.11.08-20.11.08	1000682063	15.04.2009	478,42
14	752000	Unterkunft	*Peking, Delhi, Ka 16.05.09-26.05.09	1000719353	14.07.2009	729,08

Das Ergebnis ist die Ausgabe des Berichtes im Excel-Format.

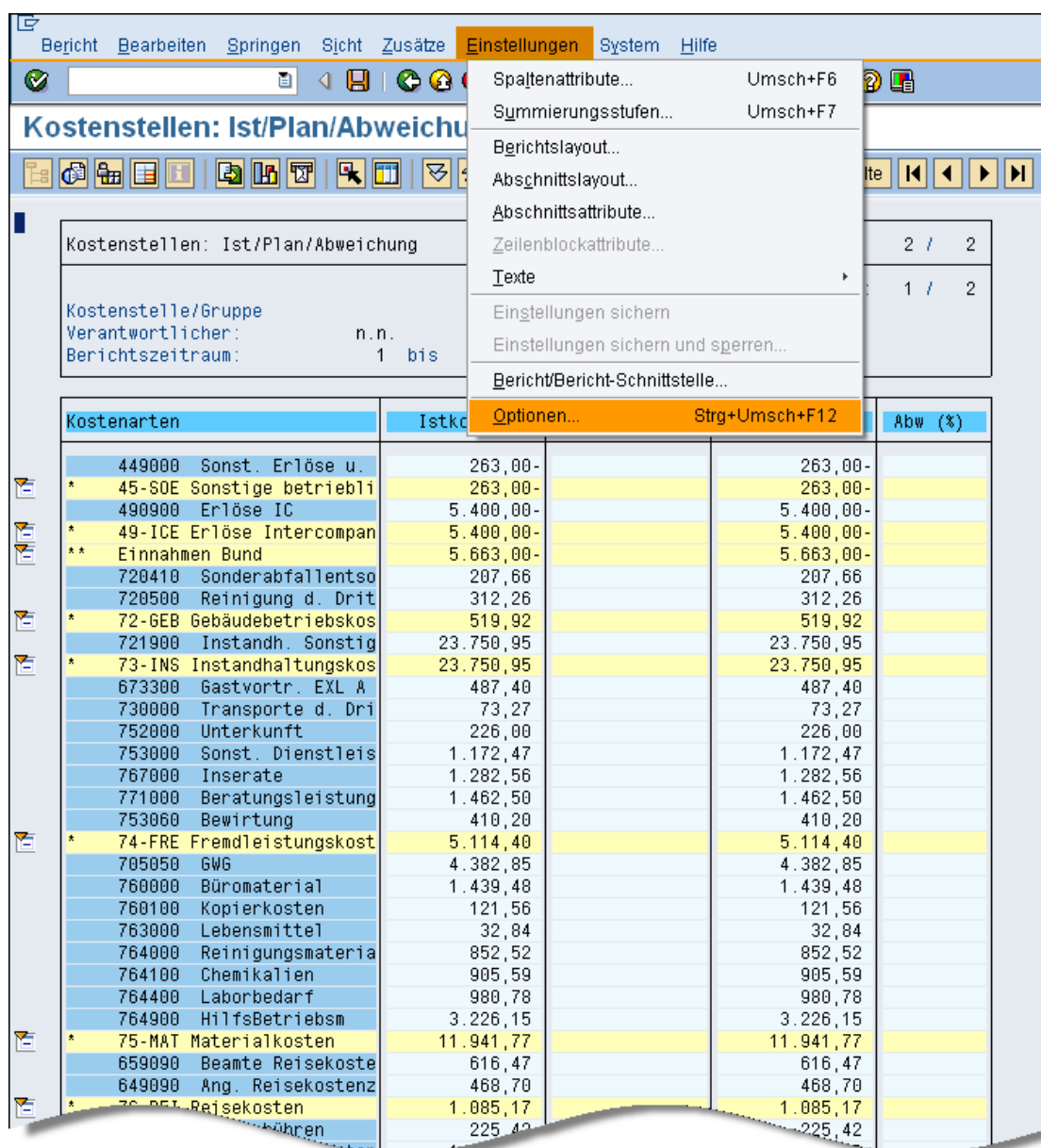
Hinweis: Bitte sofort sichern !

Direkte Berichtsangabe im Excel – Format (Office –Integration)

Neben der Möglichkeit des Exports können manche Berichte auch direkt nach Excel ausgegeben werden.

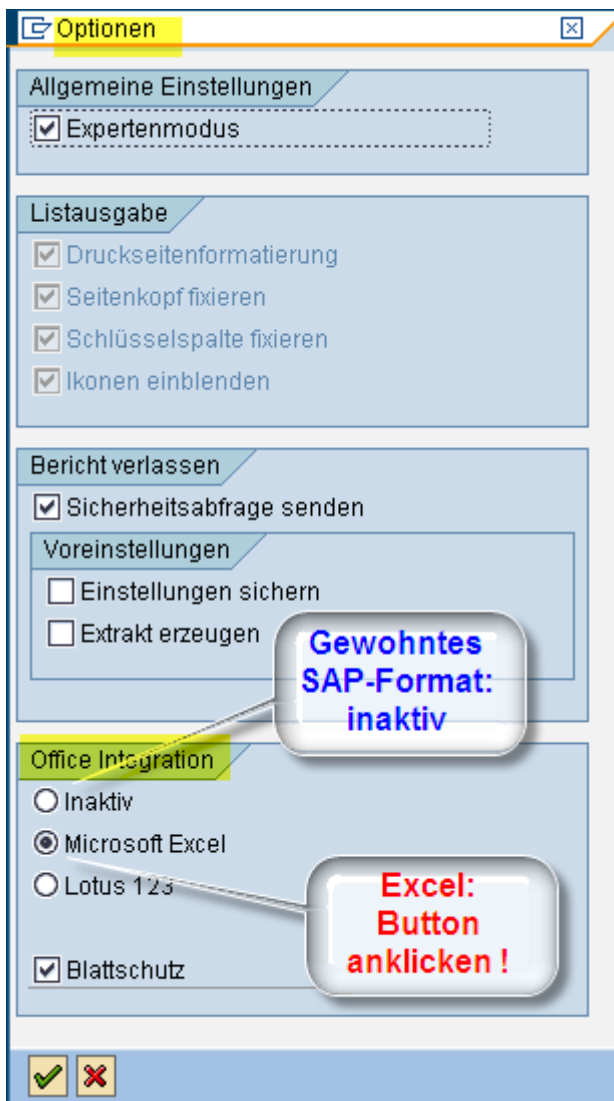
Z. B. Kostenstellenbericht

Bericht wie gewohnt aufrufen
Einstellungen - Optionen



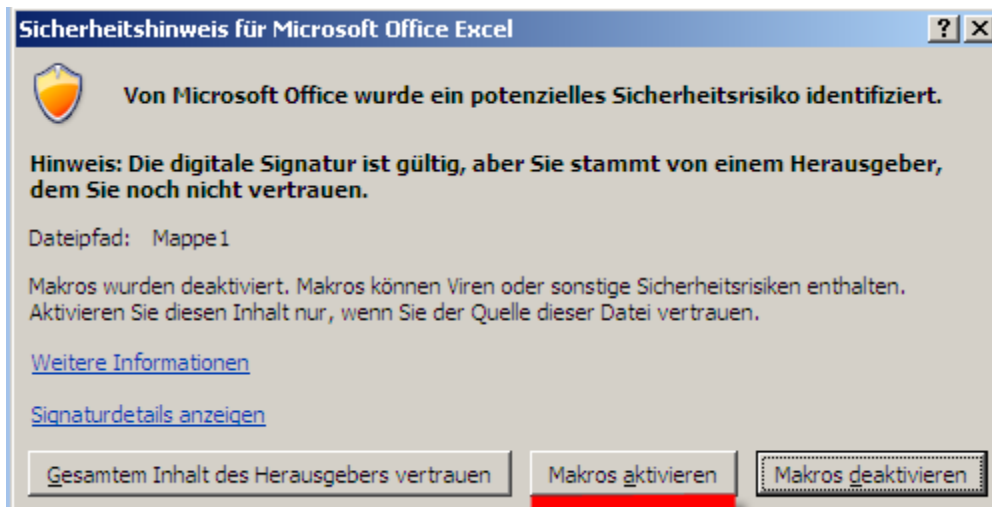
The screenshot shows the SAP SPRO menu path: **Bericht** -> **Einstellungen** -> **Optionen...** (Strg+Umsch+F12). The background displays the 'Kostenstellen: Ist/Plan/Abweichung' report interface.

Kostenarten	Istk	Optionen...	Strg+Umsch+F12	Abw (%)
449000 Sonst. Erlöse u.	263,00-		263,00-	
* 45-SOE Sonstige betriebl	263,00-		263,00-	
490900 Erlöse IC	5.400,00-		5.400,00-	
* 49-ICE Erlöse Intercompan	5.400,00-		5.400,00-	
** Einnahmen Bund	5.663,00-		5.663,00-	
720410 Sonderabfallentso	207,66		207,66	
720500 Reinigung d. Drit	312,26		312,26	
* 72-GEB Gebäudebetriebskos	519,92		519,92	
721900 Instandh. Sonstig	23.750,95		23.750,95	
* 73-INS Instandhaltungskos	23.750,95		23.750,95	
673300 Gastvotr. EXL A	487,40		487,40	
730000 Transporte d. Dri	73,27		73,27	
752000 Unterkunft	226,00		226,00	
753000 Sonst. Dienstleis	1.172,47		1.172,47	
767000 Inserate	1.282,56		1.282,56	
771000 Beratungsleistung	1.462,50		1.462,50	
753060 Bewirtung	410,20		410,20	
* 74-FRE Fremdleistungskost	5.114,40		5.114,40	
705050 GWG	4.382,85		4.382,85	
760000 Büromaterial	1.439,48		1.439,48	
760100 Kopierkosten	121,56		121,56	
763000 Lebensmittel	32,84		32,84	
764000 Reinigungsmateria	852,52		852,52	
764100 Chemikalien	905,59		905,59	
764400 Laborbedarf	980,78		980,78	
764900 HilfsBetriebsm	3.226,15		3.226,15	
* 75-MAT Materialkosten	11.941,77		11.941,77	
659090 Beamte Reisekoste	616,47		616,47	
649090 Ang. Reisekostenz	468,70		468,70	
* 76-REI-Reisekosten	1.085,17		1.085,17	
76-REI-Reisekosten	225,42		225,42	

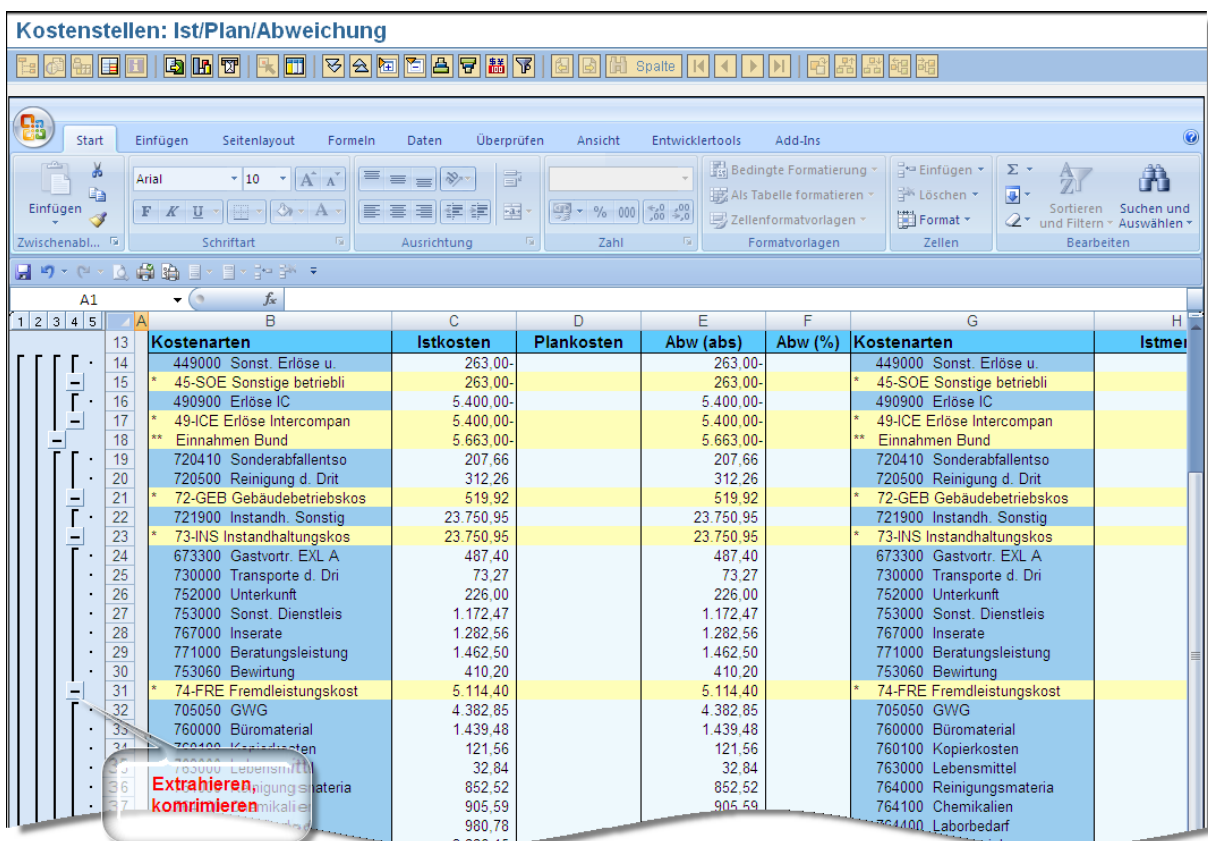


Makros aktivieren !

SAP: Der Berichtuser



Kostenstellen: Ist/Plan/Abweichung

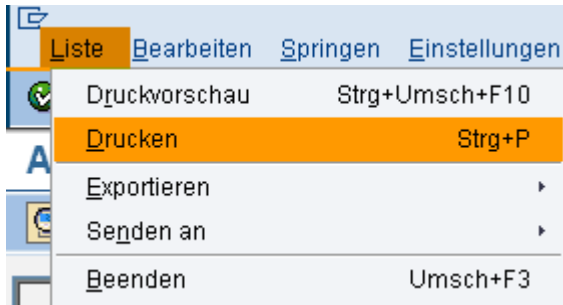


Kostenarten	Istkosten	Plankosten	Abw (abs)	Abw (%)	Kostenarten	Istme
449000 Sonst. Erlöse u.	263,00-		263,00-		449000 Sonst. Erlöse u.	
* 45-SOE Sonstige betriebl	263,00-		263,00-		* 45-SOE Sonstige betriebl	
490900 Erlöse IC	5.400,00-		5.400,00-		490900 Erlöse IC	
* 49-ICE Erlöse Intercompan	5.400,00-		5.400,00-		* 49-ICE Erlöse Intercompan	
** Einnahmen Bund	5.663,00-		5.663,00-		** Einnahmen Bund	
720410 Sonderabfallentso	207,66		207,66		720410 Sonderabfallentso	
720500 Reinigung d. Dnt	312,26		312,26		720500 Reinigung d. Dnt	
* 72-GEB Gebäudebetriebskos	519,92		519,92		* 72-GEB Gebäudebetriebskos	
721900 Instandh. Sonstig	23.750,95		23.750,95		721900 Instandh. Sonstig	
* 73-INS Instandhaltungskos	23.750,95		23.750,95		* 73-INS Instandhaltungskos	
673300 Gastvotr. EXL A	487,40		487,40		673300 Gastvotr. EXL A	
730000 Transporte d. Dri	73,27		73,27		730000 Transporte d. Dri	
752000 Unterkunft	226,00		226,00		752000 Unterkunft	
753000 Sonst. Dienstleis	1.172,47		1.172,47		753000 Sonst. Dienstleis	
767000 Inserate	1.282,56		1.282,56		767000 Inserate	
771000 Beratungsleistung	1.462,50		1.462,50		771000 Beratungsleistung	
753060 Bewirtung	410,20		410,20		753060 Bewirtung	
* 74-FRE Fremdleistungskost	5.114,40		5.114,40		* 74-FRE Fremdleistungskost	
705050 GWG	4.382,85		4.382,85		705050 GWG	
760000 Büromaterial	1.439,48		1.439,48		760000 Büromaterial	
760100 Kopierkosten	121,56		121,56		760100 Kopierkosten	
763000 Lebensmittel	32,84		32,84		763000 Lebensmittel	
764000 Reinigungsmateria	852,52		852,52		764000 Reinigungsmateria	
764100 Chemikalien	905,59		905,59		764100 Chemikalien	
764400 Laborbedarf	980,78		980,78		764400 Laborbedarf	

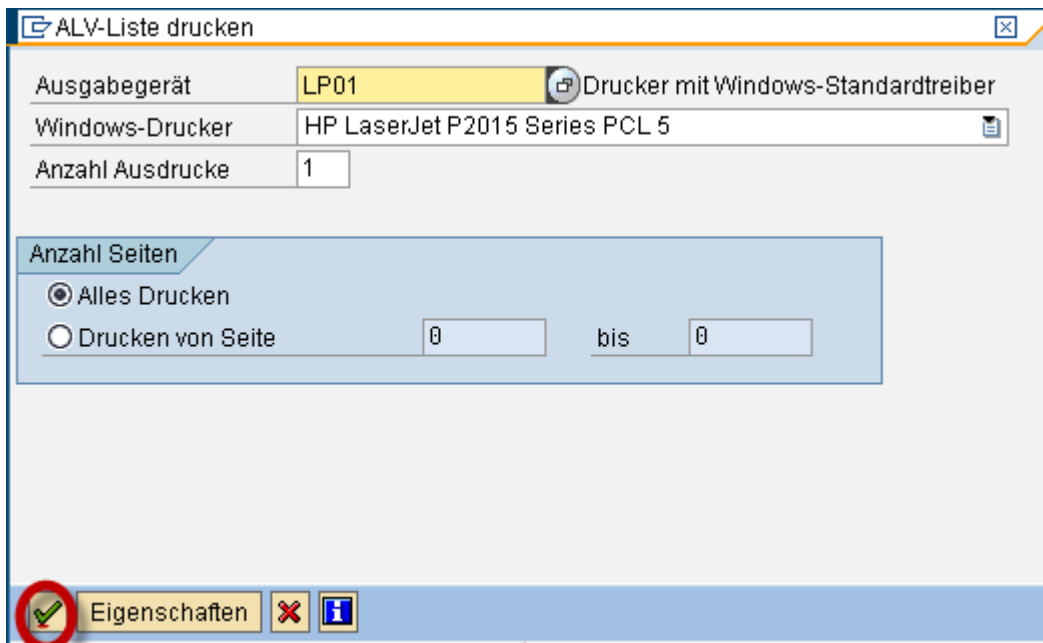
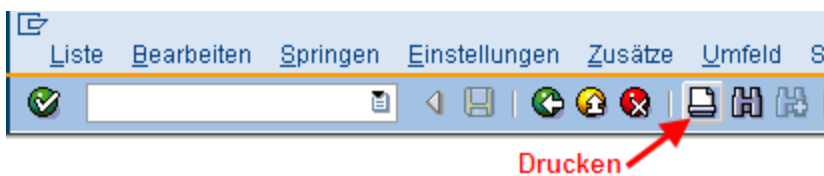
Auch die Hierarchieleiste links wird in die Tabelle übernommen.

7. Bericht drucken

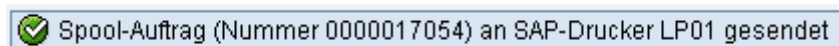
Voraussetzung ist die erfolgte Einrichtung eines SAP-Druckers



oder



Ausführen



Im linken unteren Bildrand erscheint die Bestätigung zur Absendung des Druckauftrages.