

Montageinformation

Die Sichtschutzstreifen aus beidseitig bedrucktem Polyester-Filz (KEIN PVC)!

Die Motive sind so konzipiert, dass Sie auch bei einem Verschnitt immer eine schöne und homogene Optik erzielen. Es ist jedoch NICHT möglich aus mehreren Rollen ein übergangloses Bild zu erzeugen!






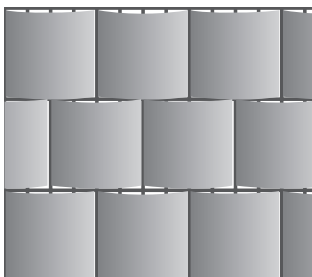
Man benötigt kein besonderes Werkzeug zum einflechten. Überstehendes Material muss nur noch mit einer Schere oder einem Messer abgeschnitten werden.

Die Enden können mit Klemmleisten (können ebenfalls im 25er Pack bestellt werden) am Zaun befestigt werden, sodass Sie nicht so einfach verschoben oder herausgezogen werden können.



Indem Sie die Gitterstäbe einzeln, paarweise oder versetzt umflechten oder auch nur an Teilbereichen Ihres Zaunes (z.B. nur 1-2 Streifen in der Mitte) anbringen, können Sie wunderschöne Optiken erzielen. Ihrer Fantasie sind hier keine Grenzen gesetzt.

Beispiele für unterschiedliche Flechtoptiken:



Wir wünschen viel Freude mit Ihrem neuen Zaunsichtschutz.