






Verteilung HX³OPTIMIERT/STANDARD und Verteiler HX³ 125A–400A




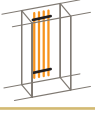
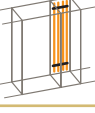

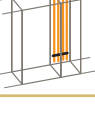
Auswahltabelle

Verteilung HX ³		I _{max}	Art.	Ekinoxe + Drivia 13/18	Verteilerkästen und -Schränke				
					XL ³ 125 Plexo ²	XL ³ 160	XL ³ 400	XL ³ 800	XL ³ 4000
Universalkammschiene HX ³ 1L		63A	4049 26 (13TE) 4049 37 (57TE)	●	●	●	●	●	●
Kammschiene HX ³ OPTIMIERT 4L		63A	4052 00 (6TE) 4052 01 (12TE) 4052 02 (18TE)	●	●	●	●	●	●
Verteiler HX ³ AUTO		125A	4052 30 (1/2 Reihe) 4052 31 (1 Reihe)		● (1/2 Reihe)	●	●	●	●
Verteiler HX ³ PLUG		125A	4052 20 (24TE)			●	●	●	●
			4052 21 (36TE)					●	●
Reihenverteiler HX ³ 4L		250A	4044 80 ⁽¹⁾ (24TE) 4044 81 ⁽²⁾ (24TE)				●		
		400A	4044 83 ⁽¹⁾ (24TE) 4044 84 ⁽²⁾ (24TE)					●	●

⁽¹⁾ Direktanschluss, Spannungsversorgung über Sammelschienen an der Rückwand des Gehäuses
⁽²⁾ Ohne Anschluss, Spannungsversorgung über das Reihenhauptgerät oder über das seitlich anzubauende Einspeisemodul Art. 4044 82

Sammelschienensystem HX³/VX³ optimiert


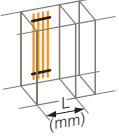
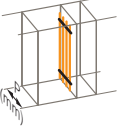
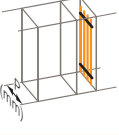

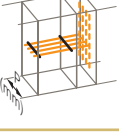
Auswahltabelle

Verteilung VX ³	Imax (A)	Montage		Art.	Drivia 13/18	Plexo ³ XL ³ 125 XL ³ 160	XL ³ 400	XL ³ 800	XL ³ 4000	
Kammschiene VX ³ 1L	63A		seitlich Achsabstand 125mm	2 Reihen: 0050 00 3 Reihen: 0050 01 4 Reihen: 0050 02	●					
			seitlich Achsabstand 150mm	2 Reihen: 0050 03 3 Reihen: 0050 04 4 Reihen: 0050 05		●				
Vertikale Kammschiene VX ³ Steckkontakte 4L	63A		seitlich	Für Gehäuse 3 Reihen: 4050 23 4 Reihen: 4050 24 5 Reihen: 4050 25 6 Reihen: 4050 26		●				
	125A		seitlich	Für Gehäuse 4 Reihen: 4050 34 5 Reihen: 4050 35 6 Reihen: 4050 36		● ⁽¹⁾	●	●		
	400A		Vertikal, an der Rückwand des Schränks	Rückseitige Isolierung 4044 36 Sammelschienehalter: 4044 37 Sammelschiene Endstück: 4044 38 Sammelschiene 250A: 4044 30 Sammelschiene 400A: 4044 31			●			
			Vertikal, an der Rückwand in Kabelzone	Sammelschienehalter: 4044 50 Sammelschiene Endstück: 4044 51 Sammelschiene 250A: 4044 30 Sammelschiene 400A: 4044 31			●			
	800A		Vertikal, an der Rückwand des Schränks	Sammelschienehalter: 4044 60 Sammelschiene Endstück: 4044 61 Sammelschiene 800A: 4044 33					●	●
			Vertikal, an der Rückwand in Kabelzone	Sammelschienehalter: 4044 70 Sammelschiene Endstück: 4044 71 Sammelschiene 800A: 4044 33					●	

⁽¹⁾ Nur XL³ 160

Sammelschienensystem HX³/VX³OPTIMIERT



Auswahltabelle

Verteilung VX ³	I _{max} (A)	XL ³ 4000					
Sammelschiene VX³ 	1600A	Sammelschiene 630A: 0373 54 Sammelschiene 800A: 0373 55 Sammelschiene 1000A: 0373 56 Sammelschiene 1250A: 0373 57 Sammelschiene 1600A: 0373 58	Position der Sammelschienen	in einer Linie		abgestuft	
			Achsabstand Sammelschienen	75mm	125mm	75mm	125mm
			Halter fix	0373 66/86	0373 68	0373 67	0373 69
			Halter frei	0373 50	0373 51	–	–
		 Vertikal, an der Rückwand des Schrankes	B: 475mm	●			
			B: 725mm	●	●		
			B: 975mm	●	●		
		 vertikal seitlich, im Schrank an Trennwand	T: 475mm				
			T: 725mm	● ⁽²⁾	●		
			T: 975mm	● ⁽²⁾	●		
		 vertikal seitlich, in Kabelzone*	T: 475mm	● ⁽²⁾		●	
			T: 725mm	● ⁽²⁾	●	●	●
			T: 975mm	● ⁽²⁾⁽³⁾	● ⁽³⁾	● ⁽³⁾	● ⁽³⁾
		 horizontal oben oder unten	T: 475mm	● ⁽²⁾			
			T: 725mm	● ⁽²⁾	●		
			T: 975mm	● ⁽²⁾	●		
		 durchgeführt horizontal	T: 475mm				
			T: 725mm	● ⁽²⁾	●		
			T: 975mm	● ⁽²⁾	●		

⁽²⁾ Nur diese Konfigurationen gelten für die Anschlussätze VX³ ⁽³⁾ Mit Profil Art. 0205 20/51

Sammelschienensystem HX³/VX³ Serviceindex SI 223–SI 333

Auswahltabelle

Montage in Schränken XL ³ 4000				SI 223	SI 233	SI 333		
Sammelschienensystem VX ³ SI		DIN-Profilschienen, Sammelschienenträger und Abschottungen Form 4b	Tiefe 725mm	4046 00	4046 00	4046 00		
			Tiefe 975mm	4046 02	4046 02	4046 02		
		Alu-Sammelschienen, verkupfert, verzinkt	1250A	4046 04	4046 04	4046 04		
			2000A	4046 06	4046 06	4046 06		
Montageplatte VX ³ SI für Geräte		DPX ³ 160	3P	4046 10	4046 20	4046 40		
			4P	4046 11	4046 21	4046 41		
		DPX ³ 160 mit RCD	4P	4046 11	4046 31	4046 51		
			DPX ³ 250	3P	4046 12	4046 22	4046 42	
		4P		4046 13	4046 23	4046 43		
		DPX ³ 250 mit RCD	4P	4046 13	4046 33	4046 53		
			DPX 630	3P	4046 16	4046 26	4046 46	
		4P		4046 17	4046 27	4046 47		
		DPX 630 mit RCD	3P	4046 16	4046 36	4046 56		
			4P	4046 17	4046 37	4046 57		
		Reihenverteiler HX ³ SI 4 Leiter		HX ³ IS 125A (Anschlussgeräte)		4046 68	–	–
				HX ³ IS 400A (Trägersockel)		4046 60	–	–