



Brugere af PensionsInfo 2020

ANALYSERAPPORT 2021:04

Indhold

1. Indledning og sammenfatning	2
2. Udviklingen i brugere af PensionsInfo 2008-2020	3
3. Hvem bruger PensionsInfo?	3
4. Hvilken ugedag er der flest, der benytter PensionsInfo?	7

1. Indledning og sammenfatning

Hvert år kommer der stadigt flere og flere brugere af PensionsInfo. I dag er der årligt 1,5 mio. brugere af forbrugerværktøjet. Det er mere end 5 gange så mange som i 2008.

PensionsInfo er en portal, der giver et samlet overblik over ens pensionsordninger og -aftaler. Det er muligt at se forventede udbetalinger ved pension, sygdom eller død.

I 2020 brugte 1/3 af den voksne befolkning mellem 18 og 80 år PensionsInfo. PensionsInfo kan både benyttes af personer, der selv ønsker at få et overblik over deres pension, og rapporter fra PensionsInfo kan også benyttes i forbindelse med møde med pensions- eller bankrådgivere.

Personer, der benytter sig af PensionsInfo, bruger blandt andet PensionsInfo til at holde øje med deres pensionsordninger og de forsikringsordninger, som følger med. PensionsInfo bruges også i forbindelse med bestemte situationer og livsbegivenheder. Særligt lige før pensionering er det mere end halvdelen af befolkningen, som bruger PensionsInfo.

Resultaterne af analysen viser:

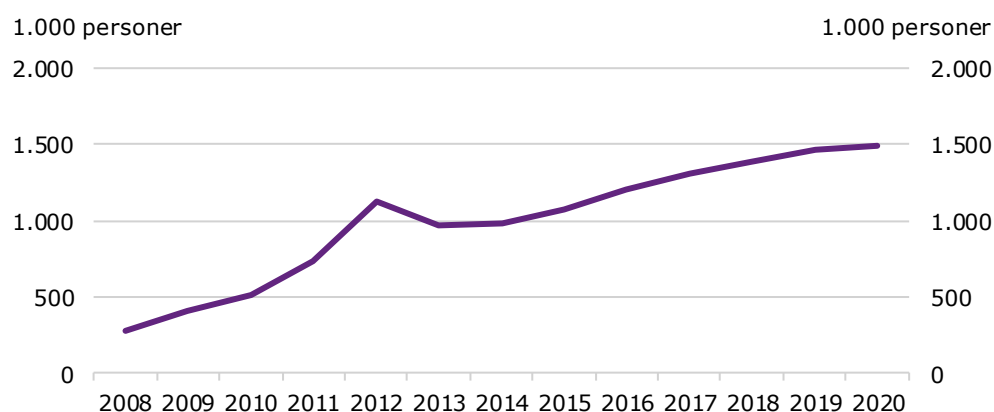
- PensionsInfo havde 1,5 mio. unikke brugere i 2020. Det er mere end 5 gange så mange som i 2008 og ca. 28.500 flere end i 2019.
- Blandt befolkningen, som er mellem 18 og 80 år, har 33 pct. været logget på PensionsInfo mindst én gang i løbet af 2020. Fra 60-årsalderen og frem til folkepensionsalderen er det godt halvdelen af befolkningen, der benyttede PensionsInfo i 2020.
- Andelen af mænd, der benyttede sig af PensionsInfo, er en smule højere end andelen af kvinder. Samtidig loggede mænd i gennemsnit på 2,8 gange i sidste halvdel af 2020, hvor kvinderne gennemsnitligt loggede på PensionsInfo 2,1 gange.
- Det er næsten halvdelen af befolkningen, som har en uddannelse, der har været logget på PensionsInfo. Blandt ufaglærte uden uddannelse er det lige under en tredjedel, der har været logget på PensionsInfo i 2020.
- Personer, som har en høj pensionsformue, og personer, som har høje pensionsindbetalinger, benyttede i højere grad end andre PensionsInfo i 2020.
- I løbet af en uge er der flest, der benytter PensionsInfo mandag til onsdag og færrest fra fredag til søndag. Det er et helt fast mønster, uanset om man opdeler brugerne af PensionsInfo på køn eller uddannelsesniveau.
- Pensionsdagen, som er den dag sommertiden slutter, den 25. oktober 2020 havde 55 pct. flere logins end den gennemsnitlige søndag.

2. Udviklingen i brugere af PensionsInfo 2008-2020

Hvert år kommer der stadig flere og flere brugere af PensionsInfo, hvilket kan skyldes, at kendskabet til PensionsInfo bliver større år for år. På PensionsInfo kan man få en rapport, der giver et samlet overblik over alle ens pensionsforhold. Rapporterne kan både bruges af privatpersoner, som vil have et samlet overblik, og som et vigtigt materiale ved møder med fx pensions- og bankrådgivere.

I 2020 havde PensionsInfo 1.497.914 unikke brugere. Det er godt 28.500 flere end i 2019, og mere end fem gange så mange som i 2008, hvor 285.000 unikke brugere loggede på PensionsInfo, jf. figur 2.1.

Figur 2.1. Fortsat stigning i antallet af brugere af PensionsInfo



Anm.: Unikke brugere, som har logget på PensionsInfo mindst én gang i løbet af året inkl. personer, der ikke indgår i befolkningsregisteret 1. januar.

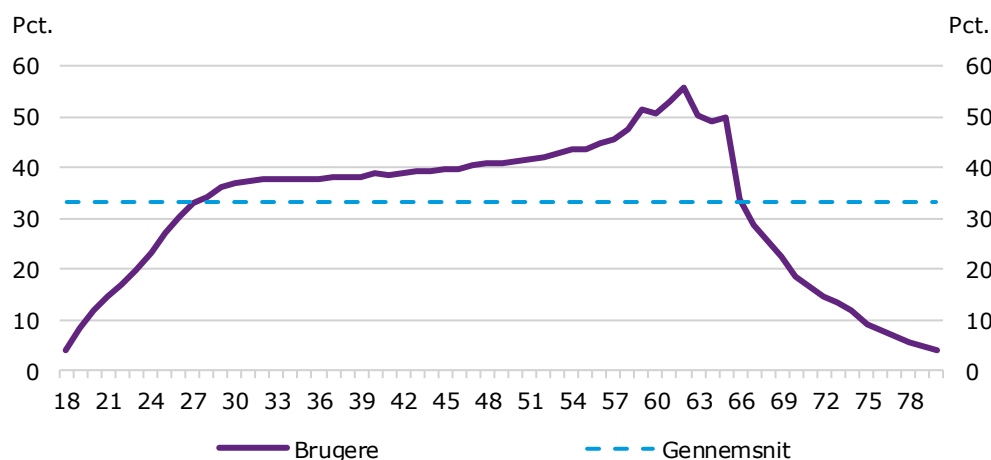
Kilde: Egne beregninger på baggrund af registerdata og PensionsInfo.

3. Hvem bruger PensionsInfo?

PensionsInfo bliver brugt i særlig høj grad i årene frem mod efterløns- og folkepensionsalderen. Det hænger sammen med, at oplysningerne om pensionsforhold er særligt relevante for personer, som er ved at planlægge deres pensionering. Med PensionsInfo kan man få et overblik over, om ens pensionsforhold er passende i forhold til ens ønsker til pensionstilværelsen.

På tværs af alder var det 33 pct. af befolkningen i alderen 18-80 år, som benyttede PensionsInfo i 2020. Mellem 35 og 45 pct. af befolkning i alderen 28-50 år brugte PensionsInfo i 2020, mens det var 50 pct. af de 51-årige og 55 pct. af de 60-årige, jf. figur 3.1.

Figur 3.1. PensionsInfo benyttes mest i den erhvervsaktive alder

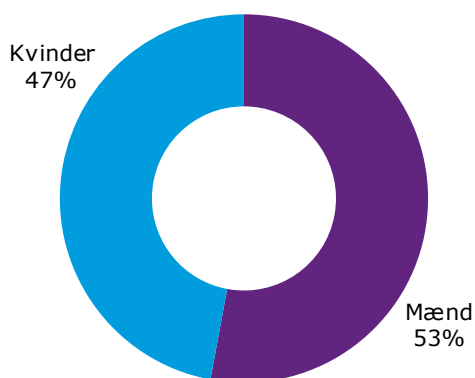


Kilde: Egne beregninger på baggrund af registerdata.

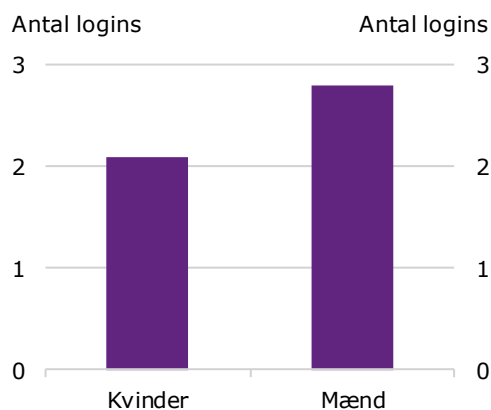
Andelen af mænd, der logger på PensionsInfo, er en smule større end andelen af kvinder. I 2020 udgjorde mænd 53 pct. af de unikke logins, mens kvinder udgjorde 47 pct., jf. figur 3.2.

Samtidig loggede mænd i gennemsnit på PensionsInfo godt 2,8 gange i anden halvdel af 2020, hvor kvinder gennemsnitligt loggede på PensionsInfo 2,1 gange, jf. figur 3.3. Dette svarer til, at mænd loggede på 30 pct. flere gange end kvinderne.

Figur 3.2. Overvægt af mænd i brugere af PensionsInfo



Figur 3.3. Mænd logger ind flest gange



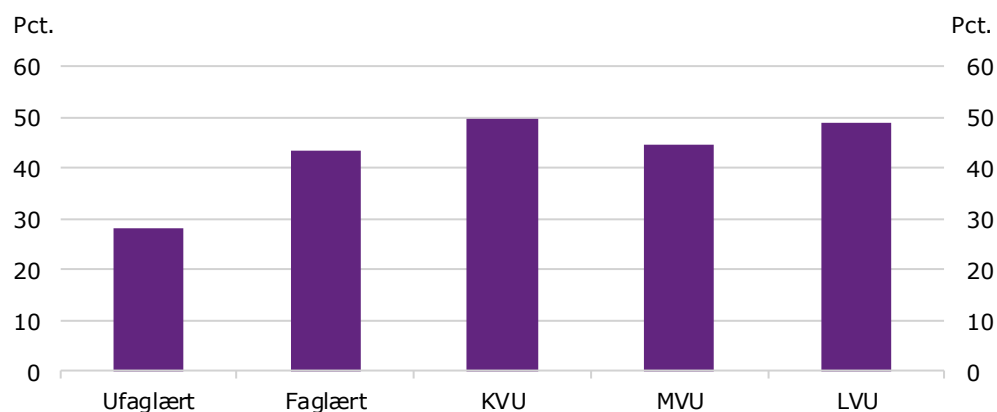
Anm.: Opgørelsen omfatter personer i alderen 25-64 år. Det gennemsnitlige antal logins i figur 3.3. er beregnet på 2. halvår af 2020.

Kilde: Egne beregninger på baggrund af registerdata og PensionsInfo.

Personer med en erhvervskompetencegivende uddannelse benytter sig i højere grad af PensionsInfo sammenlignet med personer uden en erhvervskompetencegivende uddannelse. Denne tendens kan blandt andet skyldes, at de fleste pensionsordninger er tilknyttet et arbejde, samt at beskæftigelsen er større blandt personer med en kompetencegivende uddannelse.

Det er knap halvdelen af befolkningen med en kompetencegivende uddannelse, som har været logget på PensionsInfo. Blandt ufaglærte personer uden en kompetencegivende uddannelse er det knap 30 pct., der loggede på PensionsInfo i 2020, jf. figur 3.4.

Figur 3.4. Anvendelse af PensionsInfo på tværs af uddannelse

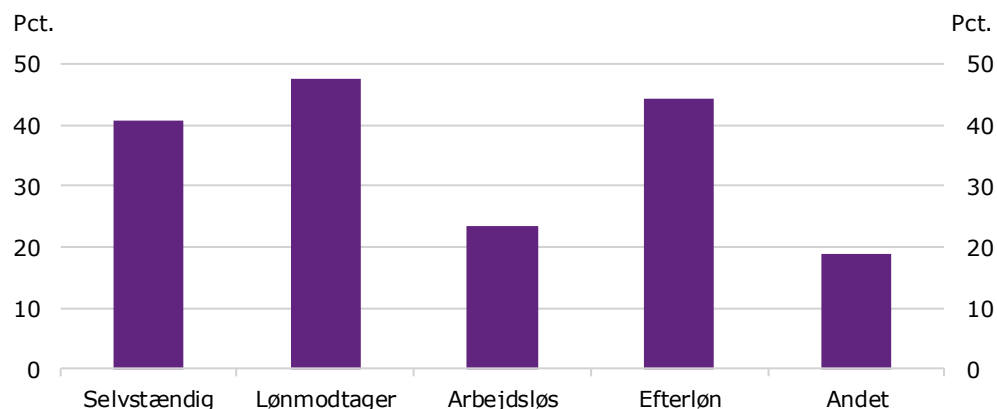


Anm.: Opgørelsen omfatter personer i alderen 25-64 år. Ufaglært inkluderer grundskole, gymnasium, adgangsgivende uddannelser og uoplyst.

Kilde: Egne beregninger på baggrund af registerdata og PensionsInfo.

PensionsInfo er et forbrugerværktøj, som især bliver anvendt blandt personer, der er aktive på arbejdsmarkedet, samt personer der er på efterløn. Personer, der er aktive på arbejdsmarkedet, er i gang med at opbygge en pension, og kan holde øje med, om de indbetaler nok i forhold til deres ønsker til levestandarden som pensionist. Personer på efterløn kan bruge PensionsInfo til at skabe overblik over deres fremtidige økonomiske situation.

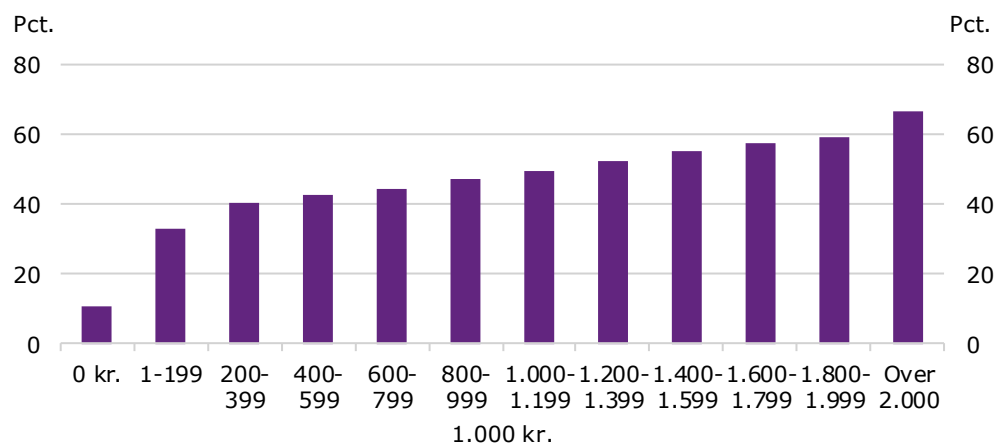
Knap hver anden lønmodtager loggede på PensionsInfo i 2020, mens det var godt 40 pct. af de selvstændige. 45 pct. af personer på efterløn benyttede PensionsInfo mindst én gang i løbet af 2020, jf. figur 3.5.

Figur 3.5. Særligt erhvervsaktive og personer på efterløn benytter PensionsInfo

Anm.: Opgørelsen omfatter personer i alderen 25-64 år og inddelt efter socioøkonomisk status. Socioøkonomisk status er baseret på den væsentligste indkomstkilde i året. Kategorien 'andet' omfatter personer i den erhvervsaktive alder, der er midlertidigt eller permanent udenfor arbejdsstyrken.

Kilde: Egne beregninger på baggrund af registerdata og PensionsInfo.

Det er især personer med de største pensionsformuer, der benytter sig af PensionsInfo. Dette skyldes blandt andet, at pensionsformuen er størst, umiddelbart lige før man går på pension, hvilket er det tidspunkt i livet, hvor de fleste logger på PensionsInfo. Blandt personer med en pensionsformue på over 2 mio. kr. loggede godt 65 pct. på PensionsInfo 2020, mens det i stedet var under 50 pct. blandt personer med en pensionsformue på under 1 mio. kr., jf. figur 3.6.

Figur 3.6. Brugen af PensionsInfo stiger med størrelse på formue

Anm.: Opgørelsen omfatter personer i alderen 25-64 år. Pensionsformuen er opgjort ultimo 2019. Pensionsformuen opgøres som summen af privattegnede- og arbejdsgiveradministrerede ordninger i livsvarige ydelser, ratepension, aldersopsparing og kapitalpensioner. Opgørelsen er ekskl. ATP, tjenestemandspension, tilsagnspensioner og opsparing i Lønmodtagernes Dyrtidsfond.

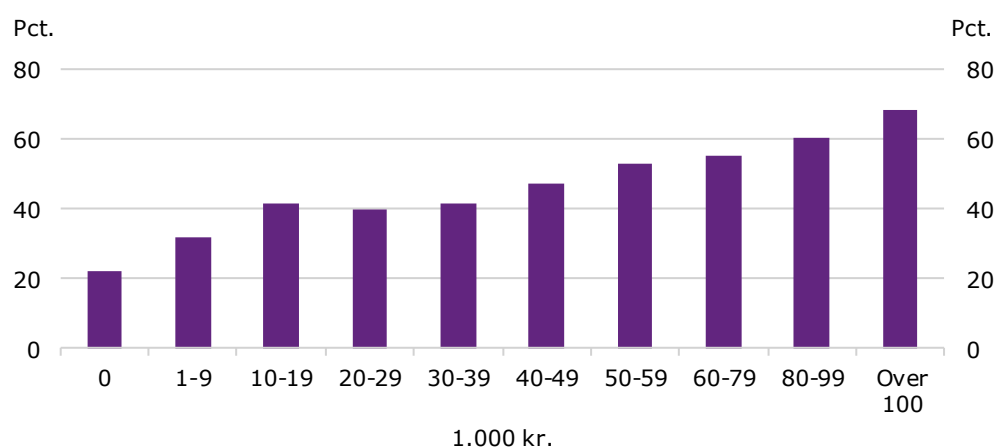
Kilde: Egne beregninger på baggrund af registerdata og PensionsInfo.

Brugen af PensionsInfo er størst for de personer, der har de største årlige pensionsindbetalinger. En mulig forklaring kan være, at pension har en større opmærksomhed blandt personer med højere indkomster. Det kan hænge sammen med, at

pensionsopsparingen fra egne pensioner er nødvendig for at opnå passende dækning som pensionist, så man undgår en stor nedgang i indkomst ved pensionering, og dermed kan opretholde en passende levestandard. Det kan også spille ind, at viden om privatøkonomi og finansiell forståelse generelt er højere blandt personer med højere indkomster, jf. "Finansiell forståelses betydning for privatøkonomien" Forsikring & Pension (2012).

I 2020 var det knap 70 pct. af personerne med en årlig pensionsindbetaling på over 100.000 kr., som loggede på PensionsInfo mindst én gang. Af personerne med en årlig indbetaling i intervallet 10.-39.000 kr. var det omtrent 40 pct., der benyttede sig af PensionsInfo, jf. figur 3.7.

Figur 3.7. Flere med høje pensionsindbetalinger benytter PensionsInfo



Anm.: Opgørelsen omfatter personer i alderen 25-64 år. Pensionsindbetalinger i 2019. Alene personer med indbetalinger til arbejdsgiveradministrerede og/eller private pensionsordninger. Pensionsindbetalinger er ekskl. ATP og aldersopsparing.

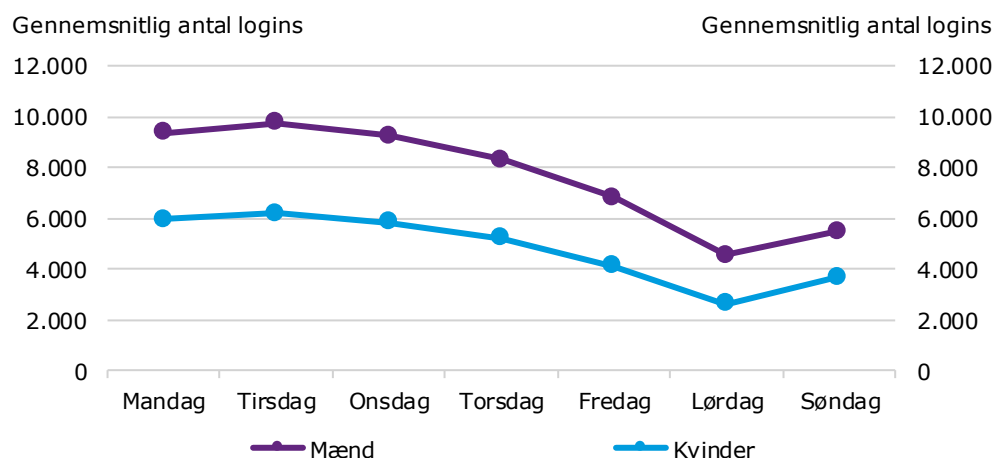
Kilde: Egne beregninger på baggrund af registerdata og PensionsInfo.

4. Hvilken ugedag er der flest, der benytter PensionsInfo?

For 2. halvår af 2020 er det muligt at se på variationen i brugen af PensionsInfo hen over ugedagene. PensionsInfo bliver brugt på tværs af alle dage i ugen, men der er et klart mønster i løbet af en uge. PensionsInfo benyttes mest i ugens tre første dage og mindst i de sidste tre dage af ugen. Dette kan hænge sammen med, at mange bruger PensionsInfo i forbindelse med møder med blandt andet bank- og pensionsrådgivere, som oftest foregår i hverdagen.

Brugen af PensionsInfo i løbet af en uge varierer på den samme måde for mænd og kvinder. Men på alle ugens dage er der flere mænd end kvinder, som bruger PensionsInfo. I anden halvdel af 2020 er der fx ca. 10.000 mænd, der logger på PensionsInfo hver tirsdag, mens der er 6.000 kvinder, jf. figur 4.1.

Figur 4.1. Mænd logger gennemsnitligt ind flest gange alle ugens dage

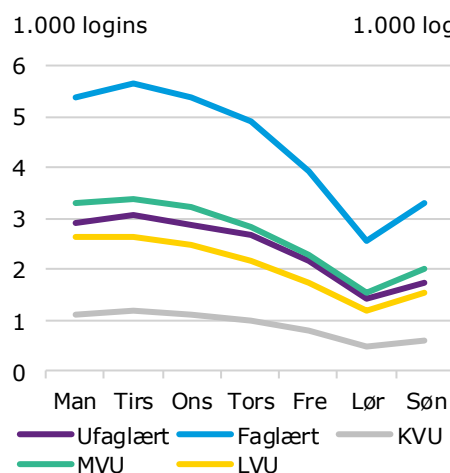


Anm.: Gennemsnitlige antal logins på den pågældende ugedag i 2. halvår af 2020 fra 1/7-31/12.
 Kilde: Egne beregninger på baggrund af registerdata og PensionsInfo.

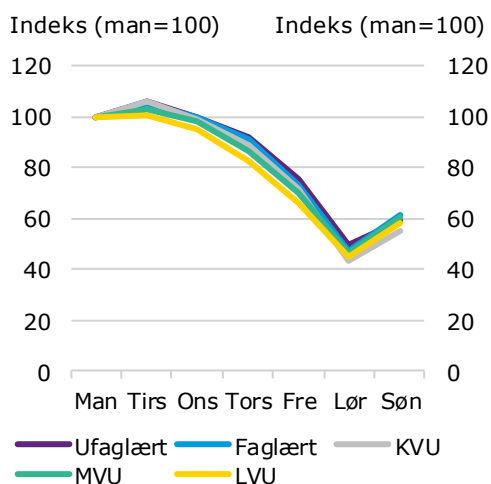
Der er den helt samme variation hen over ugen, når man ser på tværs af uddannelsesniveau.

Alle dage er der flest faglærte, der logger på PensionsInfo. Det hænger sammen med, at faglærte er den største uddannelsesgruppe. Mandag til onsdag er der mere end 5.000 faglærte, der benytter PensionsInfo, jf. Figur 4.2.

Figur 4.2. Flest faglærte logger på PensionsInfo



Figur 4.3. Samme udvikling på tværs af uddannelse



Anm.: Figur 4.2. viser det gennemsnitlige antal logins på den pågældende ugedag i 2. halvår af 2020. Ufaglært inkluderer grundskole, gymnasium, adgangsgivende uddannelser og uoplyst. Figur 4.3. viser udviklingen i ugens dage som indeks, hvor mandag er referencepunktet.
 Kilde: Egne beregninger på baggrund af registerdata og PensionsInfo.

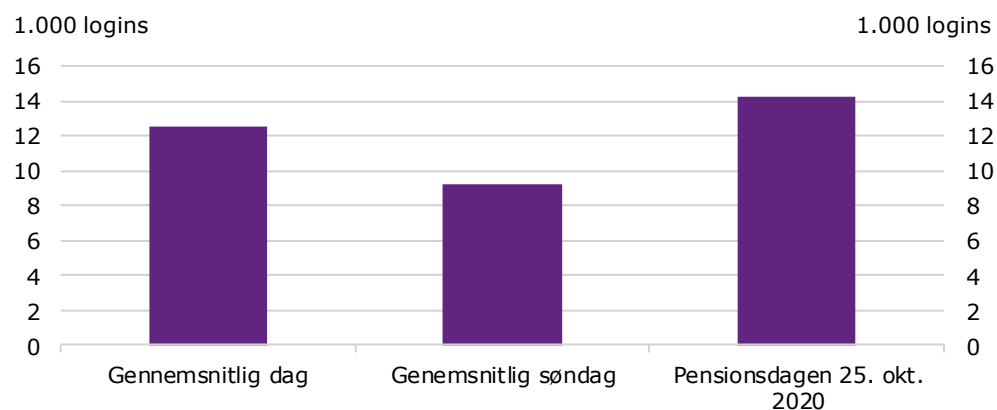
Uddannelsesgrupperne kan være svære at sammenligne, fordi de har forskellige størrelser. Man kan indekse antallet af brugere om mandagen til indeks 100 for alle uddannelsesgrupperne og sammenligne antallet af brugere om mandagen med antallet ugens øvrige dage. På den måde kan uddannelsesgrupperne sammenlignes, selvom de har forskellige størrelser.

Variationen i brugen af PensionsInfo hen over ugen er tæt på at være identisk for alle fem uddannelsesgrupper, jf. Figur 4.3.

I 2. halvår af 2020 blev der i gennemsnit logget på PensionsInfo godt 12.500 gange hver eneste dag. Pensionsbranchen og Forsikring & Pension har de seneste år markedsført søndagen, hvor sommertid slutter, og urene stilles tilbage, som Pensionsdagen. Kampagnen opfordrer folk til at bruge den ekstra time, som de får, når de stiller urene tilbage, til at tjekke deres pensionsforhold.

I 2020 var Pensionsdagen søndag den 25. oktober. Den dag blev der logget på PensionsInfo over 14.000 gange. Pensionsdagen havde knap 2.000 flere besøg på PensionsInfo end den gennemsnitlige dag i perioden, og 5.000 gange flere besøg end en almindelig søndag, hvor der kun logges på godt 9.000 gange. Dette svarer til 55 pct. flere logins på den gennemsnitlige søndag i perioden, jf. figur 4.4.

Figur 4.4. Logins på Pensionsdagen lå klart over gennemsnittet



Anm.: Figuren viser det gennemsnitlige antal logins hhv. pr. dag og for en søndag i 2. halvår af 2020. Samt antallet af logins på Pensionsdagen den 25. oktober 2020.

Kilde: Egne beregninger på baggrund af registerdata og PensionsInfo.