



November 2020

Zeit für Gold?

Guten Tag, liebe Aktionäre!

Warren Buffett hat stets gepredigt, Gold sei ein lausiges Investment: Es wirft weder Mieten noch Zinsen noch Dividenden ab, es wächst nicht, seine sichere Lagerung kostet Geld und seine extremen Preisschwankungen rauben einem den Schlaf. Umso überraschender, dass Buffett jüngst bei unserer Barrick Gold eingestiegen ist, dem größten Goldförderer der Welt. Rund um den Globus rätseln nun die Experten, woher der Sinneswandel des Super-Investors kommt. Unser Erklärungsversuch:



Super-Investor Warren Buffett: neuer Großaktionär bei unserer Barrick Gold

Regierungen neigen notorisch dazu, mehr Geld auszugeben, als sie einnehmen. Die sich aufhäufenden Staatsschulden führen alle paar Jahrzehnte zu schweren Systemkrisen: die deutsche Hyperinflation ab 1918, die „Great Depression“ ab 1930, die Dollarkrise der 1970er Jahre und die Euro-Krise seit 2010. Aktien als Sachwerte haben alle diese Krisen überstanden und vor dauerhaften Vermögensverlusten geschützt. Kurzfristig aber haben derartige Systemkrisen regelmäßig auch die Börsenkurse in den Keller gedrückt – teils über mehrere Jahre.

Gold hingegen glänzt, wenn die Staatsfinanzen wackeln. Dann wird das in den übrigen Jahrzehnten unattraktive Edelmetall für Anleger plötzlich zum sicheren Hafen – und das schon seit über 2.000 Jahren. Höchstwahrscheinlich darum, dass Buffetts Einstieg bei Barrick Gold in weiser Voraussicht auf die möglichen Folgen der aktuell weltweit explodierenden Corona-Staatsschulden erfolgt.

Cleverer, als sich das ertraglose und bei Dieben begehrte Edelmetall unters Kopfkissen zu legen, ist es nämlich, sich an den weltweit führenden Goldproduzenten zu beteiligen. Die machen schließlich Gewinne und zahlen Dividende, selbst wenn der Goldpreis stagniert. Wenn Gold in einer Krise dann im Preis steigt, schießen die Kurse der Goldminenaktien meist sogar noch stärker nach oben, als das Edelmetall selbst. In den vorgenannten Krisen stiegen Minenaktien jeweils um mehr als 1.000% - also mehr als eine Verzehnfachung !

Im IAC sind wir bereits seit 2016 in Barrick Gold investiert. Seither hat sich der Aktienkurs bereits mehr als verdoppelt. Wir haben Buffetts Einstieg bei Barrick Gold daher zum Anlass genommen, einen weiteren Goldförderer aufzunehmen: Newmont Mining. Damit haben wir nun die Nr. 1 und die Nr. 2 der weltweit größten Goldförderer im Depot. Für eine mögliche Finanzkrise in den kommenden Jahren als Folge der Corona-Schulden sehen wir uns damit gerüstet – auch wenn wir eine solche Krise nicht beschreiben wollen.

Mit besten Grüßen aus Itzehoe



Ihr Jörg Wiechmann

„Staatsverschuldung ist ein Mechanismus für die versteckte Enteignung von Vermögen. Gold verhindert diesen heimtückischen Prozess. Es beschützt Eigentumsrechte.“

Alan Greenspan (Ex-US-Notenbankchef) in seinem 1966 veröffentlichten Artikel „Gold und die wirtschaftliche Freiheit“

Unsere Qualitätsaktien im November 2020

Titel	Land	Branche	Stück	Kaufkurs	Kurs 30.10.20	Monats- ergebnis	Jahres- ergebnis	Gewich- tung	Aktueller Wert in Euro
A.P. Møller - Mærsk	Dänemark	Schifffahrt	3.000	1.048,05	1.229,00	-1,7%	0,7%	2,1%	3.687.000
AB Inbev	Belgien	Getränke	90.000	53,89	44,76	-4,1%	-39,4%	2,3%	4.027.950
Alibaba	China	Technologie	17.200	133,58	260,50	4,8%	35,5%	2,6%	4.480.600
Alphabet	USA	Technologie	2.580	514,51	1.392,40	10,2%	15,0%	2,1%	3.592.392
Amazon.com	USA	Technologie	1.450	1.811,41	2.604,00	-4,2%	55,7%	2,2%	3.775.800
América Móvil	Mexiko	Telekommunikation	315.000	12,85	10,00	-4,8%	-32,0%	1,8%	3.150.000
Amgen	USA	Biotechnologie	22.000	77,14	183,88	-14,9%	-14,7%	2,3%	4.045.360
Apple	USA	Technologie	32.000	24,77	93,06	-6,6%	43,7%	1,7%	2.977.920
Barrick Gold	Kanada	Rohstoffe	140.000	12,69	22,64	-5,8%	37,7%	1,8%	3.169.600
BASF	Deutschland	Chemie	94.000	59,19	47,07	-9,4%	-30,1%	2,5%	4.424.580
Bayer	Deutschland	Pharma / Chemie	80.000	75,37	40,36	-24,3%	-44,6%	1,8%	3.228.800
Berkshire Hathaway A	USA	Mischkonzern	14	145.377	257.500	-4,6%	-14,2%	2,1%	3.605.000
BHP Group	Großbrit.	Rohstoffe	260.000	15,69	16,49	-9,5%	-21,4%	2,5%	4.287.400
BMW	Deutschland	Automobile	58.000	71,28	58,68	-5,3%	-19,8%	1,9%	3.403.440
Booking Holdings	USA	Technologie	2.600	1.412,14	1.385,40	-6,0%	-25,1%	2,1%	3.602.040
BP	Großbrit.	Öl / Energie	915.000	4,23	2,21	-12,0%	-60,9%	1,2%	2.017.575
Carnival Corp	USA	Tourismus	110.000	35,87	11,97	-9,2%	-73,9%	0,8%	1.316.260
China Mobile	China	Telekommunikation	670.000	7,52	5,29	-3,5%	-29,5%	2,0%	3.541.620
Cisco Systems	USA	Technologie	90.000	14,47	30,80	-8,8%	-27,8%	1,6%	2.772.000
CK Hutchison Holdings	Hong Kong	Mischkonzern	620.000	9,39	5,15	1,1%	-40,8%	1,8%	3.193.000
Coca-Cola	USA	Getränke	45.500	28,19	40,79	-3,4%	-17,5%	1,1%	1.855.945
Daimler	Deutschland	Automobile	75.000	59,14	44,40	-3,6%	-10,1%	1,9%	3.330.000
Facebook	USA	Technologie	15.000	152,03	224,55	-0,2%	21,0%	1,9%	3.368.250
GlaxoSmithKline	Großbrit.	Pharma	278.000	15,91	14,45	-11,0%	-31,6%	2,3%	4.017.656
IBM	USA	Technologie	38.000	111,82	95,30	-8,8%	-21,2%	2,1%	3.621.400
Intel	USA	Chiptechnologie	85.000	15,74	37,57	-15,5%	-29,7%	1,8%	3.193.025
Johnson & Johnson	USA	Pharma / Konsum	31.500	72,74	116,00	-8,9%	-11,1%	2,1%	3.654.000
Kraft Heinz	USA	Nahrungsmittel	121.000	37,12	25,88	1,3%	-8,3%	1,8%	3.131.480
McDonald's	USA	Gastronomie	14.000	43,37	181,46	-4,0%	2,4%	1,5%	2.540.440
Medtronic	Irland	Medizintechnik	39.630	31,54	85,98	-3,0%	-15,3%	1,9%	3.407.387
Microsoft	USA	Software	16.000	19,45	171,98	-4,5%	21,3%	1,6%	2.751.680
Nestle	Schweiz	Nahrungsmittel	30.000	50,11	96,46	-4,8%	0,1%	1,7%	2.893.800
Newmont Corp.	USA	Rohstoffe	60.000	52,33	52,24	-2,8%	36,0%	1,8%	3.134.400
Novartis	Schweiz	Pharma	50.000	38,06	66,89	-9,7%	-20,8%	1,9%	3.344.500
Novo Nordisk	Dänemark	Pharma	80.000	31,58	55,31	-6,3%	5,8%	2,5%	4.424.800
Oracle	USA	Software	81.000	26,34	47,82	-6,3%	0,7%	2,2%	3.873.015
PepsiCo	USA	Nahrungsmittel	22.500	61,41	114,12	-3,0%	-7,3%	1,5%	2.567.700
Pfizer	USA	Pharma	105.000	21,22	30,10	-4,7%	-14,2%	1,8%	3.160.500
Philip Morris Intl.	USA	Tabak	43.000	58,34	60,44	-4,5%	-21,5%	1,5%	2.598.920
Porsche SE	Deutschland	Automobile	95.000	46,84	45,84	-10,6%	-31,0%	2,5%	4.354.800
Procter & Gamble	USA	Konsum	26.800	62,84	115,64	-3,0%	2,5%	1,8%	3.099.152
Royal Dutch Shell	Niederlande	Öl / Energie	225.000	19,89	11,00	1,7%	-58,4%	1,4%	2.474.550
Samsung Elec.	Korea	Technologie	3.750	234,67	1.072,00	-1,3%	-0,3%	2,3%	4.020.000
Telefonica	Spanien	Telekommunikation	572.916	8,87	2,80	-4,8%	-56,0%	0,9%	1.602.446
Total	Frankreich	Öl / Energie	102.500	41,59	25,66	-12,3%	-48,2%	1,5%	2.630.150
Unilever	Niederlande	Konsum / Nahrung	66.000	32,79	48,72	-5,9%	-5,9%	1,8%	3.215.520
Vale ADR	Brasilien	Rohstoffe	387.000	9,96	8,95	0,0%	-23,5%	2,0%	3.463.650
Visa	USA	Finanzdienstl.	17.000	148,10	154,48	-9,9%	-8,9%	1,5%	2.626.160
Vodafone Group	Großbrit.	Telekommunikation	3.000.000	1,93	1,17	2,9%	-32,9%	2,0%	3.519.000
Walt Disney	USA	Medien / Freizeit	40.000	66,79	103,34	-3,1%	-20,8%	2,4%	4.133.600

Die Aufstellung bezieht sich auf unsere im Fonds "IAC-Aktien Global" (ISIN: DE000A0M2JB5) gehaltenen Aktienpositionen.
Aktuell befinden sich 27,5% aller Fondsanteile im IAC-Gemeinschaftsdepot. Aufgeführte Kurse in Euro.

Depot in €:	164.306.263,45
Cash in €:	9.941.894,91
Vermögen in €:	174.248.158,36

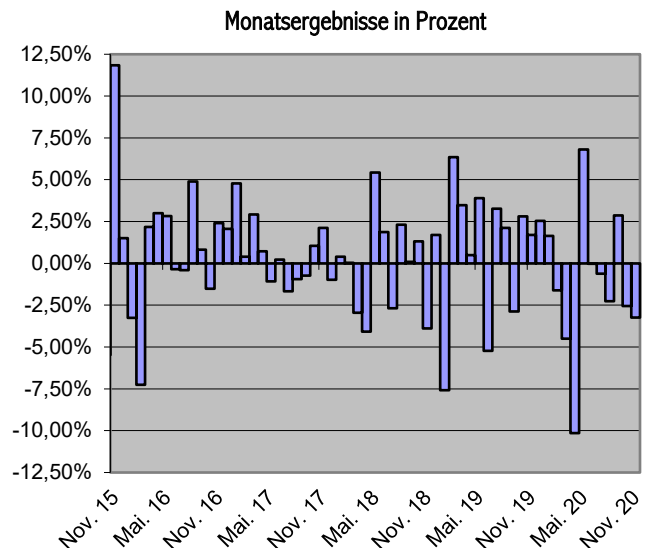
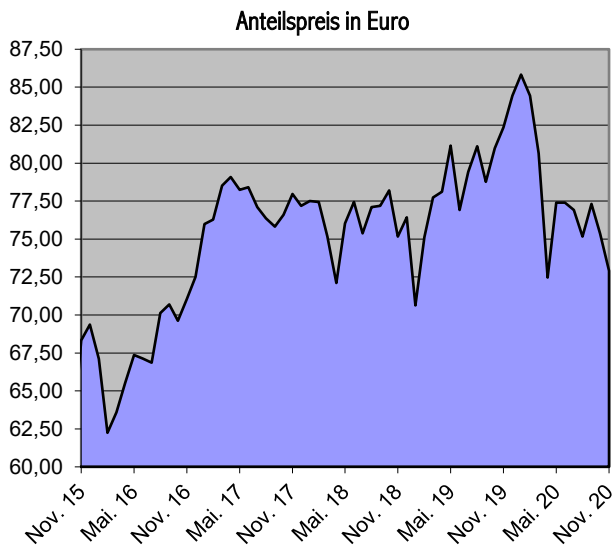
Kursentwicklungen ohne Berücksichtigung der Dividende.



Wertentwicklung und Anteilspreise in Euro

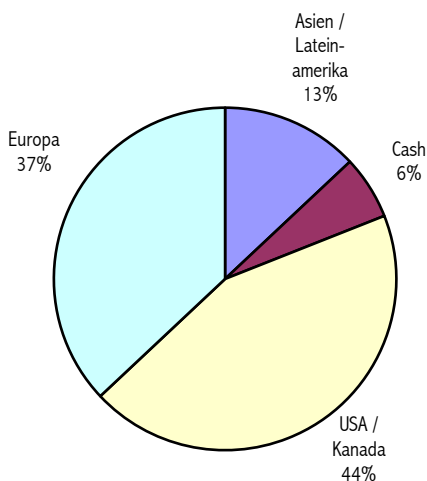
(Anteilspreise per Monatsultimo)

	2015	2016	2017	2018	2019	2019	2020	2020
Januar	+ 4,52 %	- 7,26 %	+ 0,39 %	+ 0,03 %	75,12 €	+ 6,36 %	84,45 €	- 1,61 %
Februar	+ 4,89 %	+ 2,19 %	+ 2,92 %	- 2,94 %	77,73 €	+ 3,47 %	80,65 €	- 4,50 %
März	+ 0,94 %	+ 3,00 %	+ 0,73 %	- 4,08 %	78,11 €	+ 0,49 %	72,47 €	- 10,14 %
April	- 0,26 %	+ 2,82 %	- 1,07 %	+ 5,44 %	81,15 €	+ 3,89 %	77,41 €	+ 6,82 %
Mai	+ 0,12 %	- 0,34 %	+ 0,22 %	+ 1,87 %	76,91 €	- 5,22 %	77,39 €	- 0,03 %
Juni	- 5,23 %	- 0,40 %	- 1,67 %	- 2,67 %	79,42 €	+ 3,26 %	76,91 €	- 0,62 %
Juli	+ 2,27 %	+ 4,89 %	- 0,95 %	+ 2,31 %	81,10 €	+ 2,12 %	75,17 €	- 2,26 %
August	- 7,81 %	+ 0,81 %	- 0,73 %	+ 0,09 %	78,77 €	- 2,87 %	77,32 €	+ 2,86 %
September	- 5,48 %	- 1,51 %	+ 1,04 %	+ 1,32 %	80,99 €	+ 2,82 %	75,35 €	- 2,55 %
Oktober	+ 11,85 %	+ 2,41 %	+ 2,12 %	- 3,89 %	82,36 €	+ 1,69 %	72,91 €	- 3,24 %
November	+ 1,51 %	+ 2,07 %	- 0,99 %	+ 1,69 %	84,45 €	+ 2,54 %		
Dezember	- 3,26 %	+ 4,78 %	+ 0,40 %	- 7,59 %	85,83 €	+ 1,63 %		
Ergebnis	+ 2,44 %	+ 13,64 %	+ 2,33 %	- 8,78 %		+ 21,52 %		- 15,05 %



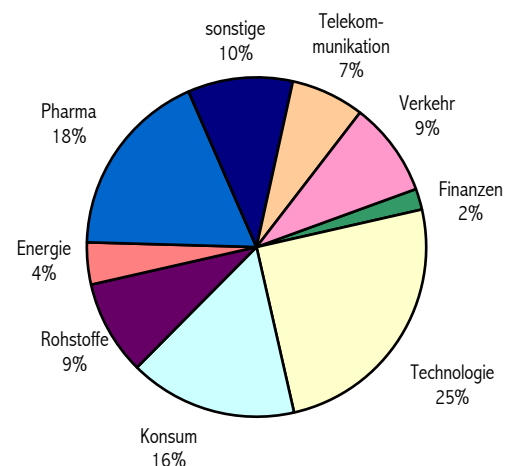
Regionalaufteilung

Branchenaufteilung



Veränderungen

Trotz einer runter regulierten Wirtschaft in Europa läuft eine Maschine auf Hochtouren: die Notenpresse der EZB. Immer mehr Milliarden werden der Wirtschaft und Bevölkerung auf Pump zugeleitet. Da kann man schon die berechtigte Frage stellen, wie förderlich das in Bezug auf die Geldwertstabilität und den Zusammenhalt im Eurosystem ist. Wir indes haben den Entschluss getroffen, mit Newmont einen weiteren Goldförderer mit ins Depot zu nehmen (subsummiert unter der Position „Rohstoffe“).



AKTUELLES

Sonderkonditionen für IAC-Mitglieder




IAC-Club-Fonds

Ausgabeaufschlag:	2,625 %
Mindestanlagebetrag:	2.500 Euro (50 Euro mtl.)
Auszahlung / Kündigung:	kostenlos



IAC-Privatdepot

Depotführung:	kostenlos
Rabatt beim Fondskauf:	50 %
Effektenkredit p.a. :	2,25 % bis 2,75 %



IAC-Tagesgeld

Kontoführung:	kostenlos
TOP-Zins-Konto:	0,50 % p.a.
Einlagensicherung:	90 Mio. Euro pro Kunde

+++ Termine +++ Termine +++ Termine +++

- +++ Neuigkeiten & Interessantes zu unseren IAC-Qualitätsunternehmen unter iac.de. +++
- +++ Persönliche Beratungstermine mit Ihrem IAC-Berater unter Tel. 04821 / 6793-0 +++

Der IAC gehört folgenden Verbänden an:

Schutzgemeinschaft der Kapitalanleger e.V. (SdK) Karlsplatz 3 80335 München	Deutscher Schutzvereinigung für Wertpapierbesitz e.V. (DSW) Postfach 35 01 63 40443 Düsseldorf	Deutscher-Anleger-Schutzbund e.V. Solmsstr. 25 60486 Frankfurt/Main
---	--	---



Fonds	31.12.19	30.10.20
IAC-Gemeinschaftsdepot	30,47	25,43
TOP-Investors Global	71,29	64,05
TOP Defensiv Plus	63,84	63,31
AB Them. Res. P. (€)	74,67	87,17
Templeton Growth (€)	17,97	15,29
EUR / USD	1,1199	1,1709

Fonds-Service

Als IAC-Mitglied steht Ihnen Ihr Berater auch bei der Auswahl der richtigen Investmentfonds zur Seite. Haben Sie Fragen zu Fonds? Rufen Sie ihn gleich an:

Tel. 0 48 21 – 67 93-10



www.ItzehoerAktienClub.de

Alle wichtigen Informationen erhalten Sie als IAC-Mitglied auch auf unserer Homepage – zeitnah und bequem:

- Seminar-Termine / Anmeldungen
- Wertentwicklung & Anteilspreise
- IAC-Depotübersicht
- Charts & Infos zu unseren Aktien
- Aufstockungen
- E-Mails an Ihren IAC-Berater



Itzehoer Aktien Club

Kontakt

Ihr Kontakt zum IAC
Info – Telefon

Nichtmitglieder: 0 48 21 – 67 93 0
Anforderung von Informationsmaterial,
Vereinbarung von Beratungsterminen,
allgemeine Fragen zur Mitgliedschaft

Nur für IAC-Mitglieder

Börsen - Beratungen - Hotline
(von 9:30 Uhr bis 18:00 Uhr)
Tel. 0 48 21 – 67 93 10

Fax: 0 48 21 – 67 93 19

E-Mail: info@iac.de

Internet: www.iac.de

Medien, Verbände

Presseinformationen, Referentenbuchungen,
Verbandsarbeit und Anfragen / Mitteilungen
an die Geschäftsführung:
Jörg Wiechmann
(Tel. 0 48 21 – 67 93 17)
wiechmann@iac.de

Impressum



Redaktionsanschrift:

Itzehoer Aktien Club GbR / TOP AG
Viktoriastr. 13
25524 Itzehoe

Chefredaktion: Jörg Wiechmann

Redaktion: Martin Paulsen

Charts: MarketMaker

Erscheinungsweise: monatlich

Bezug: exklusiv für IAC-Mitglieder

Haftungsausschluss:

Alle Angaben in dieser Publikation basieren auf Quellen, die wir für verlässlich halten. Trotzdem können wir eine Garantie für Vollständigkeit, Genauigkeit und Richtigkeit nicht übernehmen. Insbesondere kann kein zukünftiger Anlageerfolg garantiert werden.