

Pressemitteilung

91% der Abiturienten wissen, was sie nach dem Abschluss machen wollen.

Umfrage: Welchen Weg schlägst du nach dem Abitur ein?

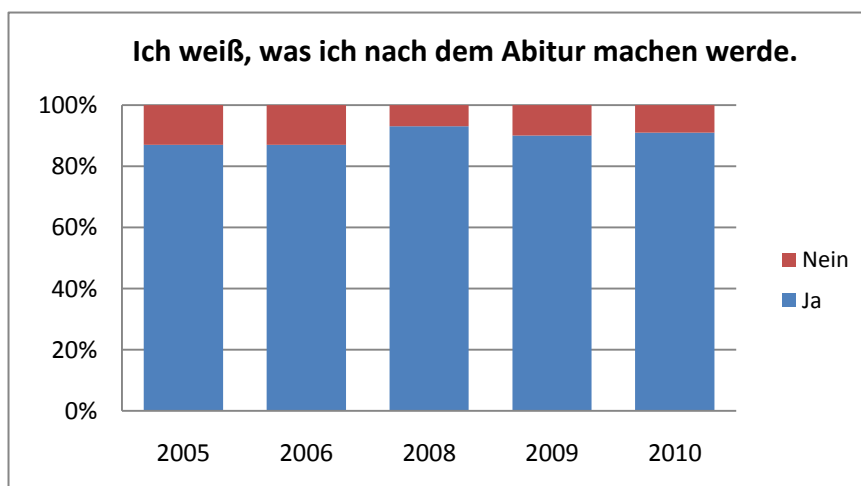
Auch die in diesem Jahr in der DG durchgeführte Umfrage zeigt, dass viele Abiturientinnen und Abiturienten wissen, welchen Weg sie nach dem Schulabschluss einschlagen wollen: Für 91 Prozent war dies unmittelbar vor der feierlichen Abschlussfeier schon klar. Unbestritten ist, dass die Wahl eines Berufs- oder Studienziels mit vielen Unsicherheiten und Ängsten verbunden ist. Diese Entscheidung ist in der Regel nun einmal die erste weitreichende, die der Jugendliche in Eigenverantwortung treffen muss.

Die PMS-Zentren und die Berufsberatung des Arbeitsamtes haben Mitte Mai eine Umfrage in allen Abschlussklassen der Schulen in der Deutschsprachigen Gemeinschaft durchgeführt, deren Ergebnisse jetzt vorliegen. Die Abiturienten sollten u.a. auf die Frage antworten, ob sie bereits wissen, was sie nach dem Abitur machen möchten. Zur Auswahl standen u.a. folgende Möglichkeiten: Arbeit suchen, Studium, Lehre, Sonstiges (Auslandsaufenthalt, militärische Laufbahn, ...).

Alle Abgänger der Sekundarschulen in der Deutschsprachigen Gemeinschaft wurden befragt. Nach Unterrichtsform ergibt sich folgende Aufteilung:

	Allgemein- bildender Unterricht	Technischer Übergang	Technische Befähigung	Berufsbildende r Unterricht
2005 (513 Antworten)	61%	4%	26%	9%
2006 (565 Antworten)	58%	5%	23%	13%
2008 (592 Antworten)	55%	5%	23%	17%
2009 (618 Antworten)	62%	4%	25%	9%
2010 (619 Antworten)	55%	8%	20%	17%

In den Jahren 2005 und 2006 gaben Mitte Mai bereits 87% der Jugendlichen an, dass sie ein Studium beginnen wollen, eine Arbeits- oder eine Lehrstelle suchen werden oder sonstige Zukunftspläne (Au-Pair, militärische Laufbahn, Auslandsaufenthalte, ...) haben. Im Jahr 2008 waren es 93%, 2009 90% und 2010 91%.

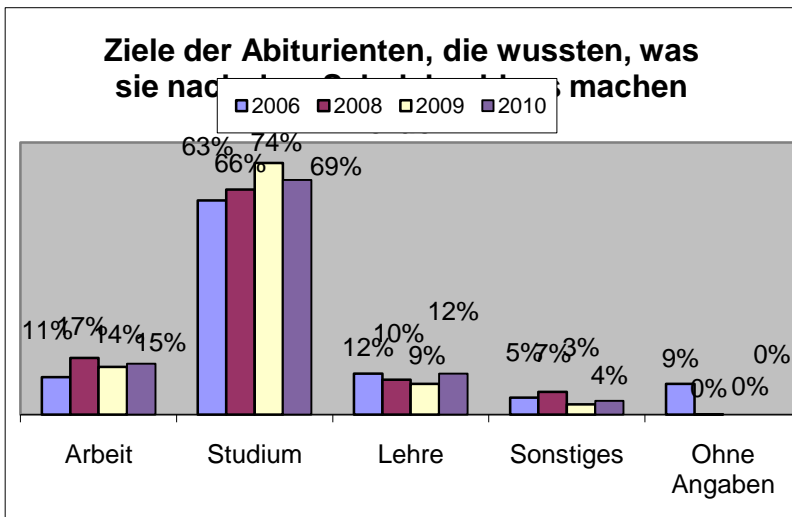


Im Detail ergibt sich für 2010, dass:

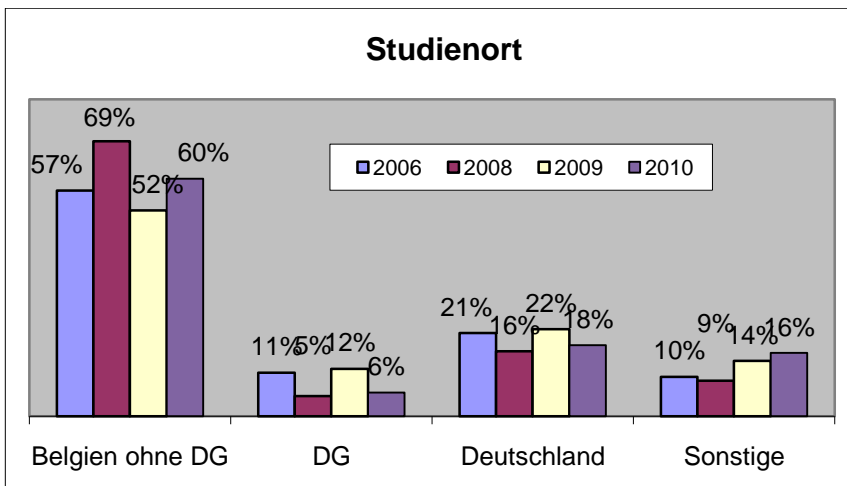
- die Wahl des Studienfaches für 90%, derjenigen, die studieren wollten, fest stand;
- von denen, die eine Arbeit aufnehmen wollten, 27% eine Arbeitsstelle hatten und weitere 29% bereits aktiv eine Arbeitsstelle suchten;
- die Wahl der Lehre, bzw. Ausbildung für 91% fest stand.

Studium, Arbeit, Lehre

Aus der Umfrage geht hervor, dass sich etwas weniger Abiturienten für ein Studium interessieren als im Jahr 2009 und sich die Werte denen der Jahre davor nähern, während der Anteil Lehranwärter in etwa konstant bleibt.



Die nächste Grafik verdeutlicht, dass die meisten Abiturienten ihren Studienplatz weiterhin in Belgien suchen. Rund 16% geben an entweder ein Studium in einem anderen Land aufnehmen zu wollen oder den Studienort noch nicht genau bezeichnen zu können.

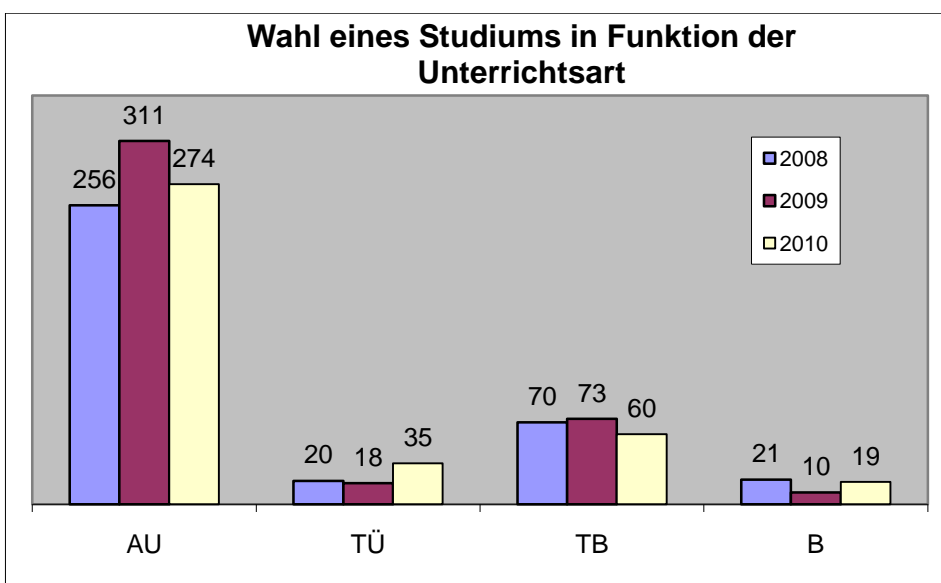


Eine andere interessante Information ist die, dass jeweils im Süden der Deutschsprachigen Gemeinschaft 8% der Abiturienten und im Norden 30% ein Studium in Deutschland absolvieren möchten.

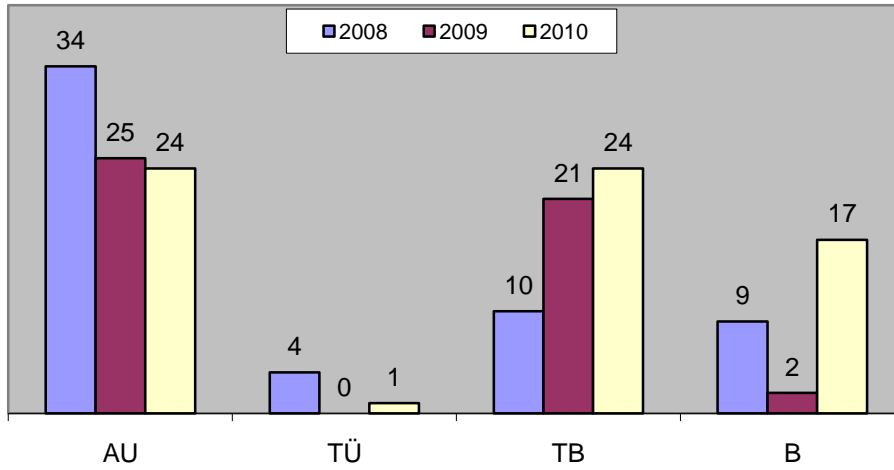
Wer wählt was?

Wie viel Abiturienten einer Unterrichtsart streben ein Studium, eine Ausbildung oder eine Arbeitsstelle an? Folgende Grafiken geben darüber Auskunft:

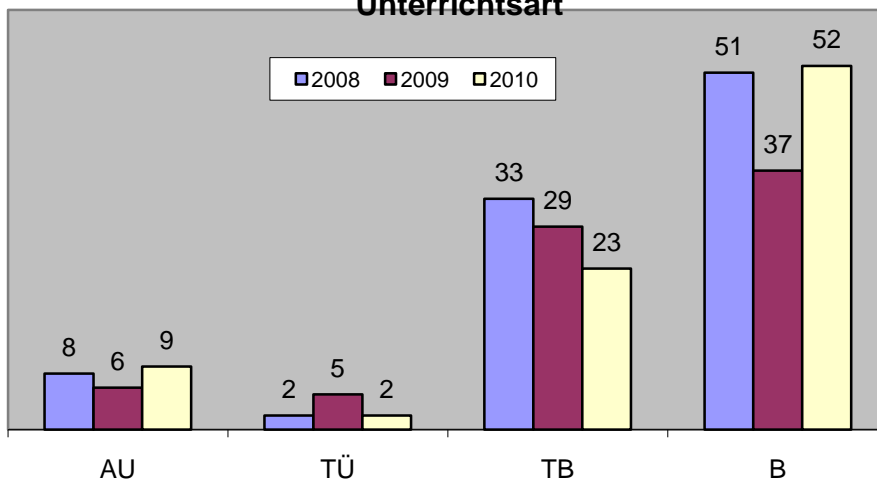
- AU = Allgemeinbildender Unterricht (2010: 342 Personen)
- TÜ = Technischer Übergang (2010: 47 Personen)
- TB = Technische Befähigung (2010: 122 Personen)
- B = Berufsbildender Unterricht (2010: 104 Personen)



Wahl einer Lehre in Funktion der Unterrichtsart



Wahl, eine Arbeit aufzunehmen, in Funktion der Unterrichtsart



Hitparade der Studienberufe 2010

2010 gaben die Abiturienten an, in folgenden Fachbereichen (lt. ISCED-Ausbildungsklassierung) ein Studium aufnehmen zu wollen – in Klammern ist die Rangfolge angegeben:

	M	W	Total
Sozialwissenschaften, Wirtschaft und Recht	28% (2)	21% (2)	24% (1)
Gesundheits- und Sozialwesen	11% (3)	32% (1)	24% (1)
Ingenieurwesen, Verarbeitendes Gewerbe und Baugewerbe	30% (1)	4% (6)	14% (3)
Geisteswissenschaften und Künste	10% (4)	14% (3)	12% (4)
Erziehung	5% (7)	13% (4)	10% (5)
Nicht bekannt / keine näheren Angaben	9% (5)	10% (5)	10% (5)
Naturwissenschaften	6% (6)	3% (7)	4% (7)
Dienstleistungen	0% (9)	2% (8)	2% (8)
Landwirtschaft	1% (8)	0% (9)	1% (9)

Lehre

Von den Abiturienten, die wussten, was sie nach dem Abschluss machen wollen, strebten eine Lehre an:

Jahr	Anzahl	Prozentualer Anteil
2005	46	9%
2006	49	12%
2008	57	10%
2009	48	9%
2010	66	11%

Von den 66 Abiturienten, die eine Lehre beginnen möchten, suchen 21 ihre Ausbildungsstelle in Deutschland.