

Anleitung Registrierung Meine Sendungen

1. Wählen Sie «Mit SwissID registrieren»



 > Meine Post

Jetzt registrieren für das Post-Benutzerkonto

SwissID

Das Post-Login

Die SwissID ist das Login für Ihr Post-Benutzerkonto. Mit diesem Login erhalten Sie einfach, sicher und praktisch Zugang zu sämtlichen Onlinediensten der Post. SwissID ist ein Service von SwissSign, einem Tochterunternehmen der Post.

→ [Mehr Informationen zur SwissID](#)



 **Mit SwissID registrieren**

2. Wählen Sie «In bestehendes Konto einloggen» falls Sie bereits ein bestehendes Konto bei SwissID haben. Andernfalls füllen Sie das Formular aus, akzeptieren Sie die AGB und klicken Sie auf den roten «Weiter» Button


SwissID

SwissID-Konto erstellen

Sie erstellen ein SwissID-Konto, um sich bei **Schweizerische Post** anzumelden.

Anrede	<input type="radio"/> Frau	<input type="radio"/> Herr
Vorname		
Nachname		
E-Mail-Adresse		
Passwort		
Passwort wiederholen		

Ich akzeptiere die [SwissID-AGB](#).




Brauchen Sie Hilfe?

- [Wie sollte mein Passwort aussehen?](#)
- [In bestehendes Konto einloggen](#)

Häufig gestellte Fragen zur Nutzung von SwissID finden Sie unter swissid.ch/faq. Bei allen anderen Fragen besuchen Sie bitte die Webseite von Schweizerische Post.



3. Sie erhalten im Posteingang Ihrer registrierten E-Mail-Adresse eine E-Mail mit dem Bestätigungscode. Gehen Sie zu Ihrem E-Mail Postfach und geben Sie den Code hier ein.

←  X

Verifizierungscode eingeben

Geben Sie den Code ein, den wir an Ihre E-Mail-Adresse ds*****@oida.icu gesendet haben.

Brauchen Sie Hilfe?

- **Neuen Verifizierungscode anfordern**
- **Ich habe keine E-Mail erhalten**
- **Zurück und Details ändern**

Häufig gestellte Fragen zur Nutzung von SwissID finden Sie unter swissid.ch/faq. Bei allen anderen Fragen besuchen Sie bitte die Webseite von Schweizerische Post.

Customer service
0848 99 88 00
support@swissid.ch
swissid.ch

Dear Mr Mustermann

Thank you for creating a SwissID account.

To complete the process, you need to confirm that you have access to the e-mail address that you used to create the account. The code to confirm your e-mail address is displayed below:


83690721

If you did not create a SwissID account, please ignore this e-mail.

Should you have any further questions, please contact our customer service via e-mail at support@swissid.ch.


Kind regards
Your SwissID team

4. Sie erhalten eine Bestätigung zur Einrichtung. Klicken Sie auf den roten «Weiter» Button.




Ihr Konto ist eingerichtet

Vielen Dank für das Erstellen Ihres SwissID-Kontos.



Häufig gestellte Fragen [de](#) [fr](#) [it](#) [en](#)

5. Geben Sie nun die Daten für die Post frei mit «Freigeben», um Ihre SwissID mit der Post zu verknüpfen.



Datenfreigabe bestätigen

Für die Nutzung bestimmter Dienste von Schweizerische Post werden persönliche Angaben benötigt. Wenn Sie fortfahren, stimmen Sie zu, dass folgende Daten an Schweizerische Post übermittelt werden.

Geschlecht	Männlich
Anrede	Herr
Vorname	Max
Nachname	Mustermann
Sprache	English
E-Mail-Adresse	dsc@oida.icu
Mobilnummer	Mobilnummer nicht erfasst.

Freigeben

Abbrechen

6. Wählen Sie «Privates Benutzerkonto»

DIE POST Meine Post Onlinedienste Login →

Meine Post Hilfe ? Kontakt

Registrierung abschliessen

Ihr Benutzerkonto bei der Post

Als Privatkunde

Für private Zwecke haben Sie die Möglichkeit, sich als Privatkunde zu registrieren. Sie können anschliessend auf die entsprechenden Onlinedienste zugreifen.

Privates Benutzerkonto

Als Geschäftskunde

Für geschäftliche Zwecke und als Firma jeglicher Grösse oder auch als Verein haben Sie die Möglichkeit, sich als Geschäftskunde zu registrieren. Sie können anschliessend auf die entsprechenden Onlinedienste zugreifen.

Wer ist Geschäftskunde?

- Einzelfirma (Arzt mit Praxis usw.)
- Verein
- Unternehmung (juristische Personen)

Geschäftliches Benutzerkonto

7. Bestätigen Sie die AGB und klicken Sie auf «Abschliessen»

DIE POST Meine Post Onlinedienste Login →

Meine Post Hilfe ? Kontakt

Registrierung als Privatkunde bei der Post

Folgende Daten werden von SwissID übernommen. Sie können Ihre Daten später in Ihrem Benutzerprofil ändern.

Anrede: Herr
Name: Schaller
Vorname: Dominik
E-Mail: ddsc@muellmail.com

Ich habe die allgemeinen Geschäftsbedingungen (AGB) der Schweizerischen Post AG gelesen und akzeptiere sie.

Zurück Abschliessen

8. Für eine vollständige Registrierung benötigen wir Ihre Adresse. Klicken Sie auf «Weiter» um diese einzugeben.

DIE POST Meine Post Onlinedienste

Meine Post Hilfe ? Kontakt

Registrierung abgeschlossen

Ihr Benutzerkonto wurde erfolgreich erstellt, sämtliche Angaben finden Sie in Ihrem Benutzerprofil.

Weiter

9. Erfassen Sie nun Ihre private Adresse an der Sie Briefe und Pakete Zuhause empfangen. Klicken Sie anschliessend auf «Weiter».

DIE POST Meine Post Onlinedienste DS

Meine Post > Login Hilfe ? Kontakt

Privatadresse erfassen

Für einige Onlinedienste ist die Angabe der Adresse und deren Bestätigung durch die Post erforderlich. Bitte erfassen Sie hier Ihre Privatadresse. Für Adressen in der Schweiz werden wir Ihnen anschliessend einen Brief mit einem Bestätigungscode zustellen.

Eine Geschäftsadresse können Sie in diesem Privatkonto nicht hinterlegen. Falls Sie ein Konto für geschäftliche Aktivitäten benötigen, registrieren Sie sich bitte zusätzlich als Geschäftskunde.

Beachten Sie dass Kunden mit einer Adresse im Ausland nur einen Teil der Onlinedienste nutzen können.

Adresse erfassen

Welche Adresse möchten Sie erfassen?

Wohnadresse
 Wohnadresse mit Adresszusatz
 Postfachadresse

Land: Schweiz

Anrede: Herr

Vorname: Max

Nachname: Muster

Strasse: Panoramastrasse

Nr.: 1

PLZ: 3600

Ort: Thun

Abbrechen Weiter

10. Bestätigen Sie Ihre Adresse mit «Weiter» oder ändern Sie diese diese mit «Zurück»

DIE POST Meine Post Onlinedienste

Meine Post > Login Hilfe ? Kontakt

Adresse bestätigen

Sie haben untenstehende Adresse erfasst. Bitte bestätigen Sie diese. Für Adressen in der Schweiz werden wir Ihnen anschliessend einen Brief mit einem Bestätigungscode zustellen.

Der Dienst kann sofort genutzt werden. Wenn Sie die Adresse zusätzlich mit dem im Bestätigungsbrief enthaltenen Code bestätigen, können Sie weitere Dienste nutzen, welche eine bestätigte Adresse voraussetzen.

Wohnadresse
Musterstrasse 1
3600 Thun

Zurück Weiter

11. Sie werden nun auf die Übersichtsseite des Kundencenters der Post weitergeleitet. Sie können hier die verschiedenen Onlinedienste nutzen. Zu Ihrer eigenen Sicherheit, erhalten Sie innert ein bis drei Tagen einen Bestätigungsbrief an Ihre angegebene Adresse. Damit können Sie die Adresse bestätigen.

DIE POST Meine Post Suche DS

Versenden Adresse und Empfang Einkaufen

Aktuell Erledigt

Einstellungen erweitern und passende Angebote erhalten ×

Ich stimme zu, dass die Post meine Daten aus von mir genutzten Postdiensten verwenden und mich über interessante Angebote von Dritten informieren darf.

Ablehnen **Zustimmen**

Profil vervollständigen • Brief versendet

Personenname 7, 1100

Bestätigen

12. Bestätigen Sie Ihre Adresse mittels Brief. Die Instruktionen dazu finden Sie auf dem Brief. Den Code erfassen Sie auf www.post.ch/bestaetigungscodes

Geben Sie den Bestätigungscode im entsprechenden Feld ein und klicken Sie auf «Bestätigungscode prüfen». Sie erhalten eine Bestätigung und erhalten ab sofort Benachrichtigungen über eintreffende Pakete und eingeschriebene Briefe an Ihre E-Mail Adresse. Nutzen Sie die Post-App, können Sie dort Push aktivieren und erhalten die Benachrichtigungen bequem auf Ihrem Smartphone.

DIE POST Meine Post Onlinedienste DS

🏠 > Meine Post > Mein Profil > Adresse > Adresse bestätigen Hilfe ? Kontakt

Adresse bestätigen

Wir haben Ihnen einen Brief mit einem Bestätigungscode an die untenstehende Adresse zugestellt. Falls Sie den Brief bereits erhalten haben, geben Sie bitte Ihren Bestätigungscode ein. Beachten Sie, dass einige Onlinedienste eine bestätigte Adresse voraussetzen.

Ihre erfasste Adresse

Ihr Bestätigungscode

Wir haben Ihnen am 06.09.2022 einen Bestätigungsbrief zugestellt. Der darin enthaltene Code ist bis am 07.10.2022 gültig. Beachten Sie, dass einige Onlinedienste eine bestätigte Adresse voraussetzen.

Bitte geben Sie in das untenstehende Feld Ihren Code ein.

Bestätigungscode

AbC1234567

Bestätigungscode prüfen

Weiter

Ihr Bestätigungscode

Sehr geehrter Max Mustermann

Sie haben unter www.post.ch eine Adresse für Ihr Benutzerkonto erfasst. Bitte bestätigen Sie diese schnellstmöglich mit dem unten angegebenen Code. Nach **30 Tagen** ist der Code nicht mehr gültig. Beachten Sie, dass einige Onlinedienste eine bestätigte Adresse voraussetzen.

Schritt 1: Öffnen Sie www.post.ch/bestaetigungscode in Ihrem Browser

Schritt 2: Melden Sie sich mit Ihrer E-Mail-Adresse und dem persönlichen Passwort auf Ihrem Konto an

Schritt 3: Geben Sie auf der nächsten Seite folgenden Bestätigungscode ein: **7QwHndPzr**

Bei Fragen sind wir gerne für Sie da.

Freundliche Grüsse
Post CH Netz AG

Post CH Netz AG
Contact Center Post
Wankdorfallée 4
3030 Bern

Telefon 0848 888 888
E-Mail contactcenter@post.ch
post.ch

