

Revox **STUDIOCONTROL C200**

Ansprech- und Verbindungsverhalten von Apps optimieren

Thema

Meine App reagiert schlecht oder muss sich immer wieder verbinden wenn die C200 im Standby war

Ursache:

Android deaktiviert Apps die im Hintergrund laufen nach einer gewissen Zeit damit die Akkulaufzeit erhöht wird. Erst wenn man die App erneut aufruft, aktiviert sie sich wieder und muss unter Umständen auch die Verbindung zum Endgerät neu aufbauen. Das kann zu Verzögerungen oder zu einem unerwünschten Verhalten führen.

Abhilfe:

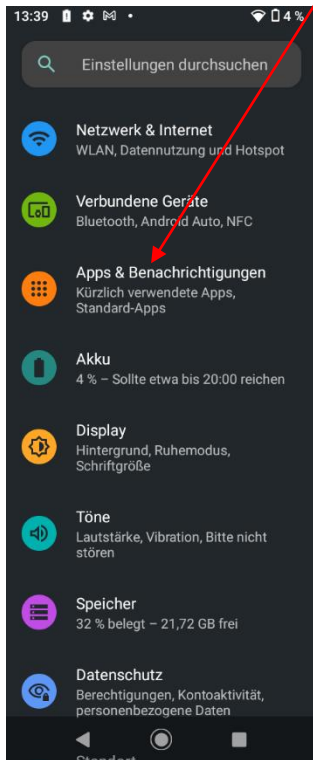
Das Android Verhalten im Bereich Akkuoptimierung kann individuell pro App angepasst werden. Dadurch verbessert sich das Ansprech- und Verbindungsverhalten.

Gehen Sie wie folgt vor:

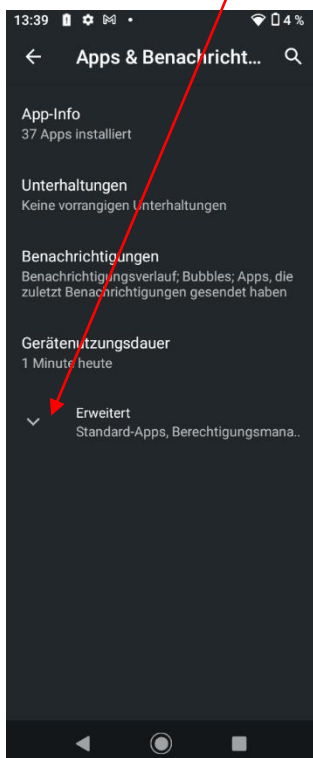
1. Wählen Sie die **Einstellungen**



2. Gehen Sie zum Punkt **Apps & Benachrichtigungen**



3. Öffnen Sie das **Erweitert** Menü



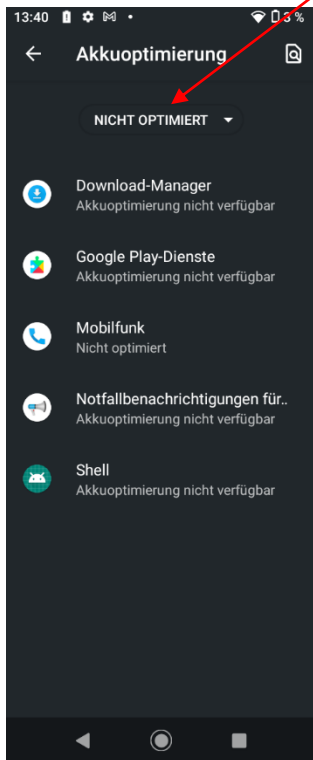
4. Wählen Sie hier **Spezieller App-Zugriff**



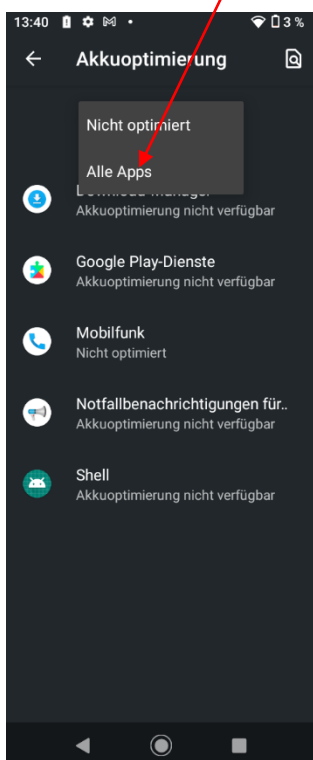
5. Wählen Sie nun **Akkuoptimierung**



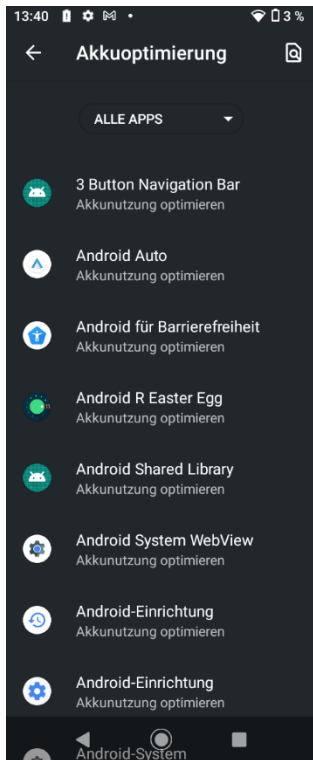
6. Öffnen Sie nun das Feld **NICHT OPTIMIERT** – es öffnet sich nun ein Popup Fenster



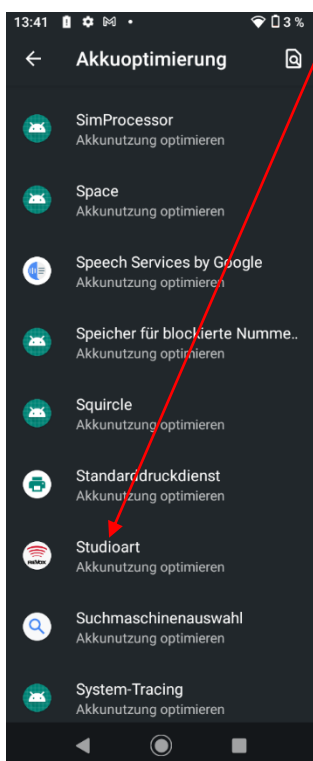
7. Wählen Sie nun **Alle Apps**



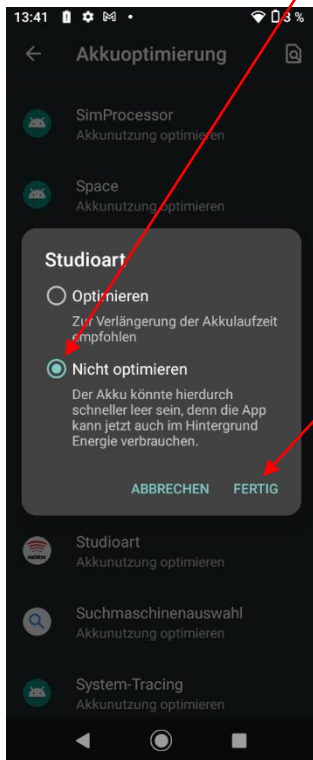
8. Nun werden alle verfügbaren Apps angezeigt – wählen Sie nun das gewünschte App welches angepasst werden soll



9. In unserem Fall z.B. das **STUDIOART** App



10. Wählen Sie nun **Nicht optimieren** und bestätigen Sie mit **FERTIG**



Damit haben Sie nun das Ansprech- und Verbindungsverhalten der ausgewählten App verbessert.