

Neuigkeit 1: Dynamische Gruppe - der Filter ist editierbar

The screenshot displays the 'Filter' configuration interface in InfKuba. The 'Filter' tab is highlighted with a red box. The interface is divided into several sections:

- Search and Navigation:** A search bar at the top left and a navigation menu with options like 'Gruppe', 'Bericht', 'Filter', and 'Extra'.
- Left Sidebar:** A tree view showing the hierarchy of 'Eigentümer' (Owner) and 'Benutzer' (User) categories.
- Central Tree View:** A tree view under 'Infrastrukturobjekt' (Infrastructure Object) with sub-categories like 'Allgemeines', 'IO-Überwachung', 'Lage', etc.
- Main Table:** A table for defining filter conditions with columns: 'Typ', 'Aggregation', 'Position', 'Attribut', 'Entität', 'Label', 'Sortierung', and 'Sort. Pos'. The 'Filter' tab is highlighted in red.
- Data Preview:** A table below the main table showing the results of the filter configuration, with columns: 'Nummer [IO]', 'Name [IO]', 'Zustandsbeurteilung Hi...', and 'Status Hierarchie-Code ...'.



Neuigkeit 2: Filter bearbeiten - neues Feld mit Drag & Drop setzen

The screenshot shows the 'Filter' configuration window in InfKuba. The 'Felder' tab is selected, displaying a table of filter fields. The table has the following columns: Typ, Aggregierung, Position, Attribut, Entität, Label, Sortierung, and Sort. Pos. The 'Hierarchie-Code' field is highlighted in the left sidebar and is being dragged into the main table.

Typ	Aggregierung	Position	Attribut	Entität	Label	Sortierung	Sort. Pos.
	Kein		Level	IO		Kein	
<input checked="" type="checkbox"/>	Kein		Ist Aktuell	IO		Kein	
<input checked="" type="checkbox"/>	Kein		Ist Gelöscht	IO		Kein	
<input type="checkbox"/>	Kein	0	Nummer	IO		Kein	
<input type="checkbox"/>	Kein	1	Name	IO		Kein	
<input type="checkbox"/>	Kein	2	Zustandsbeurteil...	IO		Kein	
<input type="checkbox"/>	Kein	3	Status Hierarchie...	IO		Kein	

At the bottom of the window, it shows '1025 Zurückgelieferte Zeilen' and an 'Ausführen' button. Below the table, there is a preview of the data with columns: Nummer [IO], Name [IO], Zustandsbeurteilung Hi..., and Status Hierarchie-Code ...



Neuigkeit 3: Filter bearbeiten - neue Bedingung mit Drag & Drop setzen und Wert eingeben

The screenshot shows the 'Filter' configuration window in InfKuba. On the left, a tree view shows the 'Allgemeines' group with the 'Nummer' field selected. A red arrow indicates the drag-and-drop action of this field into the 'Bedingungen' table. The table is currently empty, with a new row being added. The columns are: Typ, Verknüpfung, Attribut, Entität, Vergleich, and Wert. The new row contains: Typ (IO), Verknüpfung (AND), Attribut (Nummer), Entität (IO), Vergleich (Beginnt mit), and Wert (B-). Below the table, a data preview shows the results of the filter, with columns for Nummer, Name, Zustandsbeurteilung, and Status Hierarchie-Code. The preview shows 1025 rows of data.

Typ	Verknüpfung	Attribut	Entität	Vergleich	Wert
IO	AND	Level	IO	Identisch	1
<input checked="" type="checkbox"/>	AND	Ist Aktuell	IO	Identisch	wahr
<input checked="" type="checkbox"/>	AND	Ist Gelöscht	IO	Identisch	falsch
<input checked="" type="checkbox"/>	AND	Zustandsbeurteil...	IO	Identisch	2
<input checked="" type="checkbox"/>	AND	Status Hierarchie...	IO	Identisch	4
<input checked="" type="checkbox"/>	AND	Nummer	IO	Beginnt mit	B-



Neuigkeit 4: Filter exportieren und importieren für dynamische Gruppe

The screenshot shows a software interface with a top navigation bar containing 'Gruppe', 'Bericht', 'Filter', and 'Extra'. The 'Filter' menu is open, and a red box highlights the 'Importieren' and 'Exportieren' options. Below the navigation bar, there is a tree view of folders under 'Infrastrukturobjekt'. To the right, there is a table titled 'Felder' with columns 'Typ', 'Aggregation', and 'Position'. The table contains several rows with 'Kein' in the 'Aggregation' column and '0', '1', '2', and '3' in the 'Position' column. The interface also features left and right navigation arrows and a series of circular indicators at the bottom.

Typ	Aggregation	Position
125	Kein	
<input checked="" type="checkbox"/>	Kein	
<input checked="" type="checkbox"/>	Kein	
Tr	Kein	0
Tr	Kein	1
Tr	Kein	2
Tr	Kein	3

Neuigkeit 5: Gruppe von Typ « Eigentümer » sind für Standard-Benutzer schreibgeschützt

Suche Gruppe Bericht Extra

Gruppe **Gruppe**

Eigentümer Allgemeines

Alle IO

> Geplante Massnahmen

Zustandsklasse 4

Zustandsklasse 5

Name

Kommentar

Dynamische

Kategorie

Infrastrukturobjekte

Nummer [IO]	Name [IO]	Zustandsbe
B-7164	Durchlass Erzbach (Breitnis)	4
B-591	Dolung Dorfbach	4
B-502	Kirchbachdurchlass	4
B-625	Aabachbrücke	4
S-02616	Stützmauer	4
B-7485	Durchlass Striehöfbach	4
B-620	Brücke über Wynakanal	4
S-07915	Stützmauer AG	4
S-08002	Stützmauer	4
S-13237	Stützmauer priv.	4
S-08016	Stützmauer	4
S-08011	Stützmauer	4

Benutzer

CMN01

CMN02

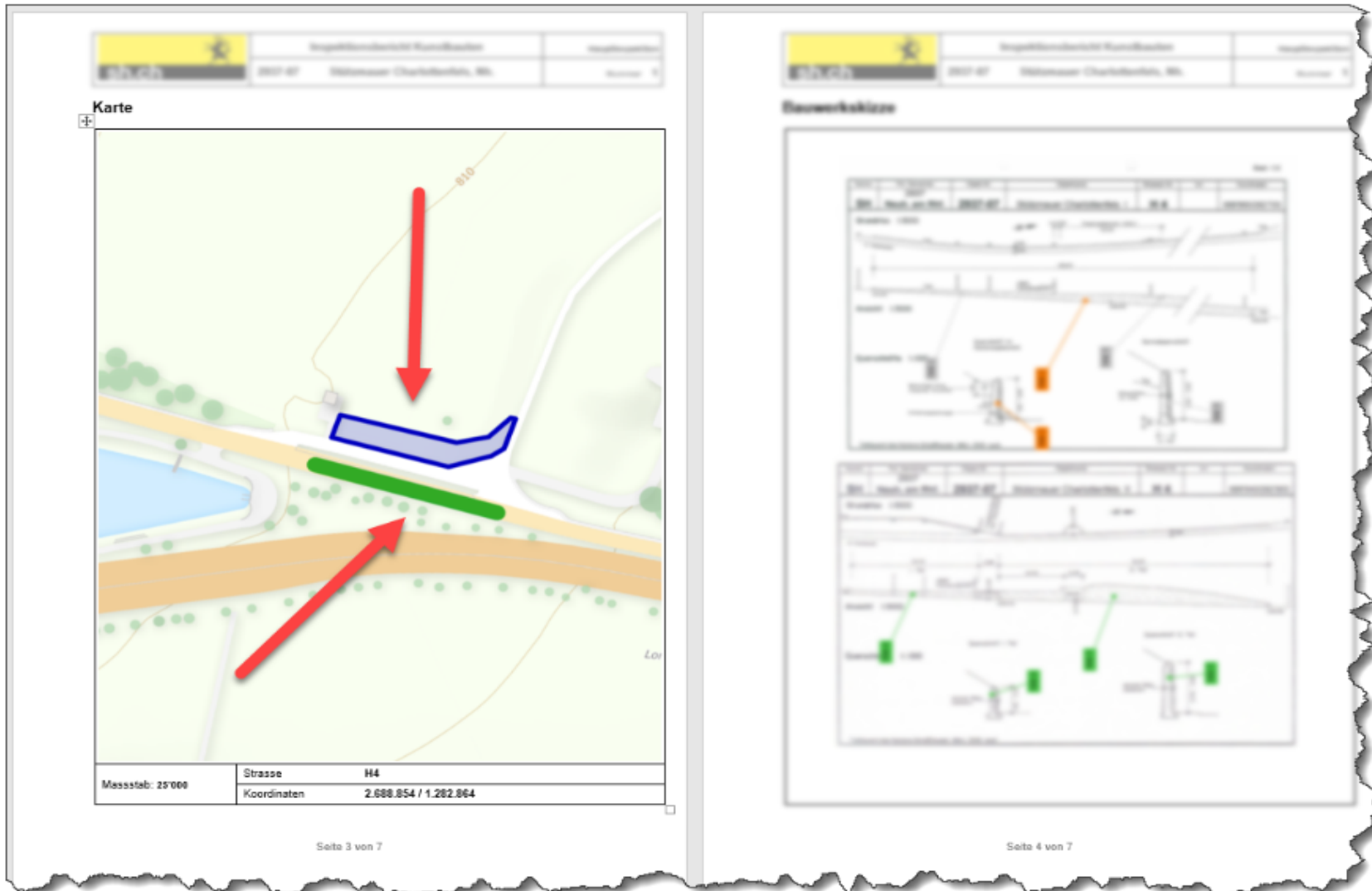
CMN03

CMN04

CMN05



Neuigkeit 6: Umriss und Raumverwendung sind auf Landkarte druckbar (Bericht)



Neuigkeit 7: Bericht zu Gruppe « Alle IO » jetzt möglich

The screenshot shows the InfKuba interface with a search bar at the top left containing the text 'Suche'. Below the search bar are three menu items: 'Gruppe' with a close icon, 'Eigentümer', and 'Alle IO' which is highlighted in purple. A red arrow points from the 'Alle IO' group name to a dropdown menu that appears under the 'Bericht' button. This dropdown menu contains two options: 'Datenabgabe Überprüfung Kanton' with a green Excel icon and 'Generierte Berichte' with a printer icon. To the right of the main interface is a map of a region with a green circle containing the number '32' over a specific area. Navigation arrows are visible on the left and right sides of the interface.



Neuigkeit 8: Erfassungsmasken werden schneller geladen

The screenshot shows a software interface with two tabs: 'Bausubstanz' (selected) and 'Dokumente'. Under the 'Bausubstanz' tab, there is a section 'Allgemeines' containing a form with the following fields:

- Nummer:
- Name:
- Typ: Brücke, Viadukt
- Bauart: Betonkonstruktion
- Funktion: Überquert anderes
- Baumaterial: Körniges Material
- Objektnutzung:
- Normen:
- Baujahr:
- Kommentar:
- Status:
- Eigentümer:
- Erhaltungspflichtiger:
- Werkhof:

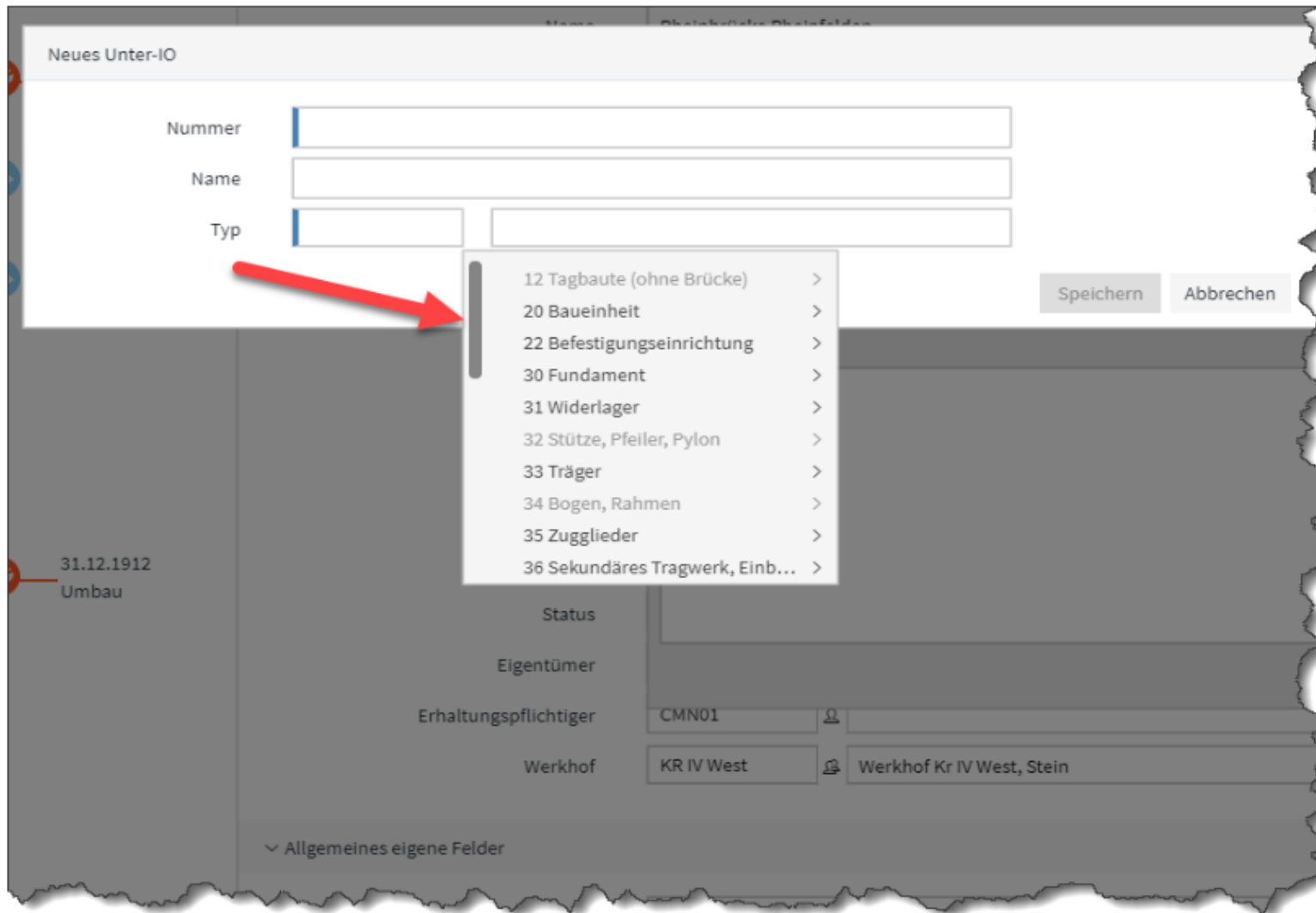
Below the 'Allgemeines' section is a section 'Allgemeines eigene Felder' with the following fields:

- Bauwerksart Code:
- IO/AO:

At the bottom left of the form, there is a button labeled 'Foto hinzufügen' with a camera icon. A large red stopwatch icon is overlaid on the form, indicating that the loading time for these masks has been reduced.



Neuigkeit 9: Verbesserung der Sichtbarkeit von Bildlaufleiste bei Katalogeinträgen




Neuigkeit 10: Verbesserung der Anzeige von Kommentarfeld

▼ Allgemeines

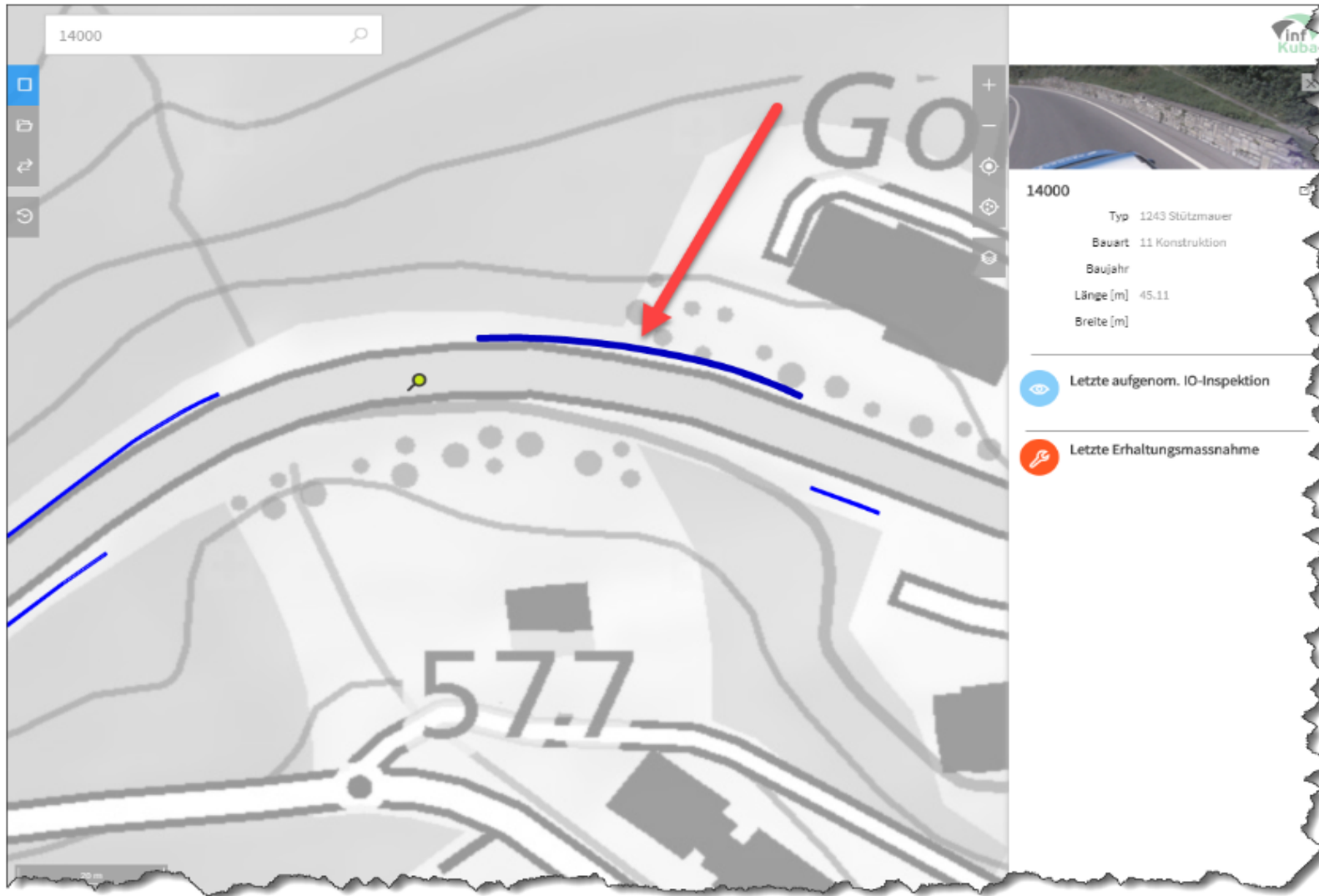
Nummer	<input type="text"/>
Name	<input type="text"/>
Typ	1123 <input type="text"/> Brücke mit Bogentragwerk <input type="button" value="D"/>
Bauart	1121 <input type="text"/> Betonkonstruktion <input type="button" value="D"/>
Funktion	<input type="text"/> > <input type="text"/>
Baumaterial	<input type="text"/> > <input type="text"/>
Objektnutzung	1 <input type="text"/> Strassenverkehr <input type="button" value="D"/>
Normen	Kommentar
Baujahr	<input type="text"/>
Kommentar	<input type="text" value="test"/>
Status	<input type="text"/>
Eigentümer	<input type="text"/>
Erhaltungspflichtiger	CMN01 <input type="text"/> <input type="button" value="OK"/> <input type="button" value="Abbrechen"/>
Werkhof	KR IV West <input type="text"/> Werkhof Kr IV West, Stein

▼ Allgemeines eigene Felder

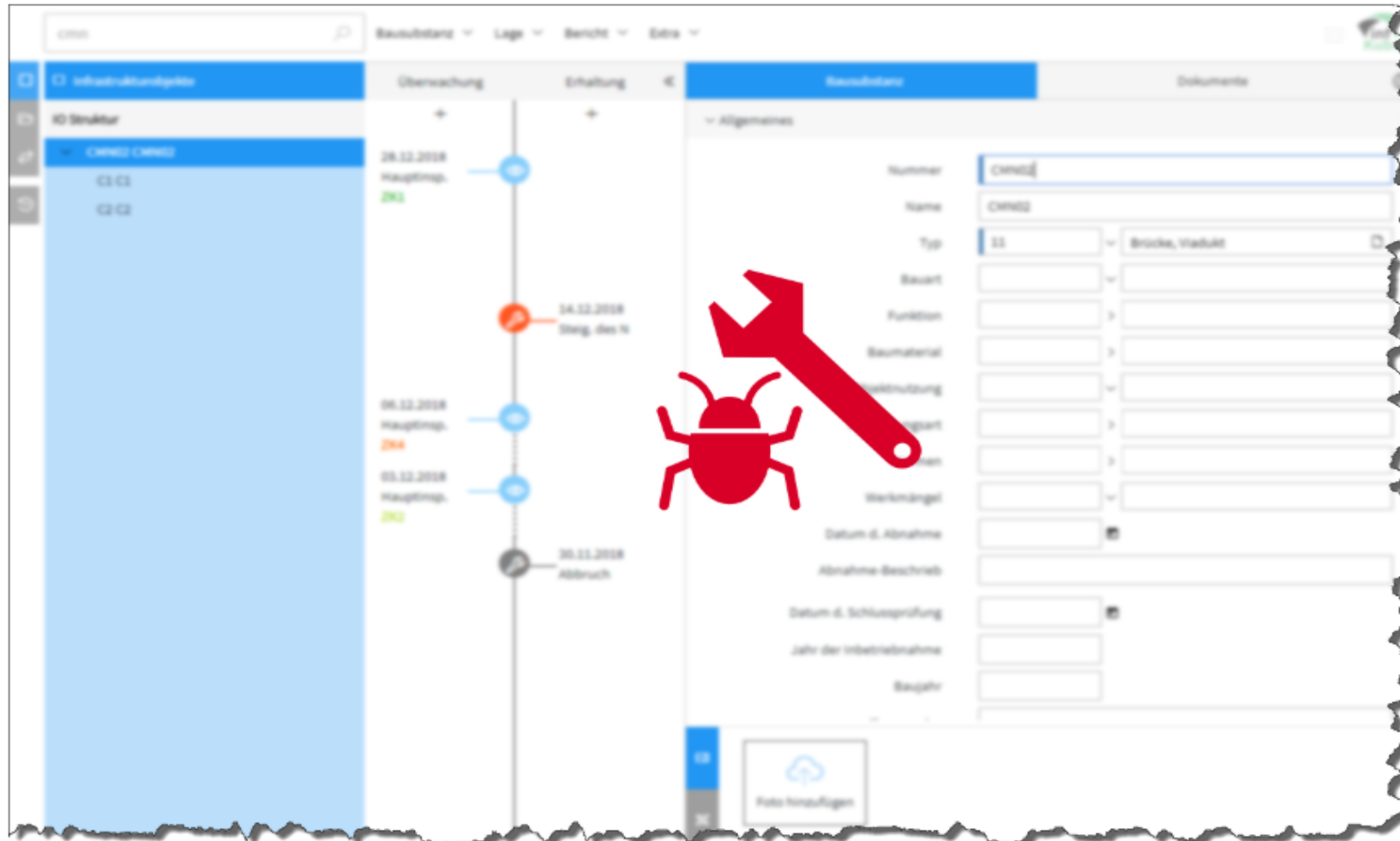
Bauwerksart Code	FB
------------------	----



Neuigkeit 11: Selektierter Umriss wird besser angezeigt (vor allem für Mauer wichtig)



Neuigkeit 12: Fehler wurden behoben



Neuigkeiten beim Start anzeigen

OK