




## Volvo FH 12



- (EN) Open the front bonnet. Location of the filter is shown in the picture
- (PL) Podnieść maskę przednią. Filtr znajduje się w miejscu pokazanym na zdjęciu
- (DE) Die Motorhaube hochheben. Der Einbauort des Filters ist auf dem Bild dargestellt
- (RU) Поднять передний капот. Фильтр находится в месте, изображенном на рисунке
- (FR) Soulever le capot avant. Le filtre se trouve dans l'endroit présenté sur la photo



- (EN) Loosen the screws and remove the cover of the filter
- (PL) Odkręcić wkręty pokrywy filtra, usunąć pokrywę
- (DE) Die den Filterdeckel befestigenden Schraubschrauben abschrauben, den Deckel entfernen
- (RU) Выкрутить шурупы крышки фильтра, удалить крышку
- (FR) Dévisser le couvercle du filtre, enlever le couvercle



- (EN) Gently remove the old filter, put in the new one and carry out the opposite to all the previously mentioned operations in the reversed order
- (PL) Ostrożnie usunąć zabrudzony filtr, następnie zamontować nowy oraz wykonać powyższe czynności w kolejności odwrotnej
- (DE) Das verschmutzte Filter vorsichtig abnehmen, das neue einlegen und die oben genannten Arbeitsschritte in umgekehrter Reihenfolge durchführen
- (RU) Осторожно удалить загрязненный фильтр, затем вмонтировать новый и выполнить те же действия в обратной последовательности
- (FR) Enlever soigneusement le filtre usé, en installer un nouveau et réaliser les opérations mentionnées ci-dessus dans l'ordre inverse