



Haushaltsplan 2022



Inhaltsverzeichnis

	Seite
1. Haushaltssatzung	1 - 2
2. Vorberichte	3
I. Jahresbericht 2020	4 - 6
Darlehensstand	7
Stiftungen	8
II. Rechnungsjahr 2021	9
III. Vorbericht Haushalt 2021	10 (S.1-S.26)
3. Budgetierungsrichtlinie	11 - 14
4. Budgetübersicht	15 - 19
5. Ergebnishaushalt / Finanzhaushalt	20 - 23
6. Ergebnis- und Finanzplanung 2021-2025	24 - 29
7. Produktbereichsplan	30 - 31
8. Ergebnishaushalt Budgets 01 bis 16 mit Sachkonten	32 - 80
9. Teilergebnis- und Teilfinanzhaushalt nach Produkten	81 - 362
10. Investitionsplanung 2021 - 2025	364 - 375
11. Stellenplan	376 - 382
12. Auszug aus dem Fortwirtschaftsplan 2022	383 - 384
13. Übersicht über den Stand der Rücklagen / Rückstellungen / Verbindlichkeiten	385 - 387
14. Übersicht der Verpflichtungsermächtigungen	388 - 389
15. Übersicht der Fraktionsgelder	390 - 391
16. Finanzstatusbericht	392 - 406

Haushaltssatzung

Aufgrund der §§ 94 ff. der Hessischen Gemeindeordnung (HGO) in der Fassung der Bekanntmachung vom 07.03.2005 (GVBl. I S. 142), zuletzt geändert durch Artikel 3 des Gesetzes vom 11. Dezember 2020 (GVBl. S. 915), hat die Stadtverordnetenversammlung am 16.12.2021 folgende Haushaltssatzung beschlossen:

§1

Der Haushaltsplan wird für das Haushaltsjahr 2022

im Ergebnishaushalt

im ordentlichen Ergebnis

mit dem Gesamtbetrag der Erträge auf	34.079.016 Euro
mit dem Gesamtbetrag der Aufwendungen auf	39.671.183 Euro
mit einem Saldo von	- 5.592.167 Euro

im außerordentlichen Ergebnis

mit dem Gesamtbetrag der Erträge auf	0 Euro
mit dem Gesamtbetrag der Aufwendungen auf	0 Euro
mit einem Saldo von	0 Euro

mit einem Fehlbedarf von 5.592.167 Euro

im Finanzhaushalt

mit dem Saldo aus den Einzahlungen und Auszahlungen aus laufender Verwaltungstätigkeit auf	- 3.395.346 Euro
--	------------------

und dem Gesamtbetrag der

Einzahlungen aus Investitionstätigkeit auf	1.564.602 Euro
Auszahlungen aus Investitionstätigkeit auf	7.734.487 Euro
mit einem Saldo von	- 6.169.885 Euro

Einzahlungen aus Finanzierungstätigkeit auf	0 Euro
Auszahlungen aus Finanzierungstätigkeit auf	967.053 Euro
mit einem Saldo von	- 967.053 Euro

mit einem Zahlungsmittelbedarf des Haushaltsjahres von 10.532.284 Euro

festgesetzt.

§2

Der Gesamtbetrag der Kredite, deren Aufnahme im Haushaltsjahr 2022 zur Finanzierung von Investitionen und Investitionsfördermaßnahmen erforderlich ist, wird auf 0 Euro festgesetzt.

§3

Der Gesamtbetrag der Verpflichtungsermächtigungen im Haushaltsjahr 2022 zur Leistung von Auszahlungen in künftigen Jahren für Investitionen und Investitionsfördermaßnahmen, wird auf 9.851.000 Euro festgesetzt.

§4

Der Höchstbetrag der Liquiditätskredite, die im Haushaltsjahr 2022 zur rechtzeitigen Leistung von Auszahlungen in Anspruch genommen werden dürfen, wird auf 0 Euro festgesetzt.

§5

Die Steuersätze für die Gemeindesteuern werden für das Haushaltsjahr 2022 wie folgt festgesetzt:

- | | |
|--|----------|
| 1. Grundsteuer | |
| a) für land- und forstwirtschaftliche Betriebe (Grundsteuer A) auf | 370 v.H. |
| b) für Grundstücke (Grundsteuer B) auf | 495 v.H. |
| 2. Gewerbesteuer auf | 390 v.H. |

§6

Ein Haushaltssicherungskonzept wurde nicht beschlossen.

§7

Es gilt der von der Stadtverordnetenversammlung als Teil des Haushaltsplans beschlossene Stellenplan

§ 8

Überplanmäßige- und außerplanmäßige Aufwendungen und Auszahlungen gem. § 100 HGO dürfen nur mit Zustimmung der Stadtverordnetenversammlung geleistet werden. Davon ausgenommen sind gem. § 100 Abs. 1 Satz 3 HGO Aufwendungen und Auszahlungen, die aufgrund einer rechtlichen Anspruchsgrundlage anfallen, oder nach Art und Umfang nicht erheblich sind. Darunter fallen alle über- und außerplanmäßigen Aufwendungen und Auszahlungen, die auf Grund gesetzlicher, tariflicher oder bestehender vertraglicher Verpflichtungen zu leisten sind und alle sonstigen über- und außerplanmäßigen Aufwendungen und Auszahlungen bis zu 5.000 €. Sie sind der Stadtverordnetenversammlung alsbald zur Kenntnis zu geben.

Babenhausen, 16.12.2021

Der Magistrat der Stadt Babenhausen

Dominik Stadler
Bürgermeister

Vorberichte

Erläuterungsbericht zur Jahresrechnung 2020

Nach Vorlage des Entwurfs der Haushaltssatzung mit Haushaltsplan für das Haushaltsjahr 2020 wurde dieser durch den Magistrat der Stadt Babenhausen am 11.09.2019 festgestellt und am 26.09.2019 in die Stadtverordnetenversammlung eingebracht. Der Beschluss erfolgte am 05.03.2020. Er beinhaltet genehmigungspflichtige Teile, wie das Haushaltssicherungskonzept, die Verpflichtungsermächtigungen sowie den Höchstbetrag der Liquiditätskredite und wurde am 17.03.2020 der Kommunalaufsicht vorgelegt.

Im Jahr 2020 wurde keine Nachtragsatzung erlassen.

In 06.04.2020 wurde aufgrund der Maßnahmen und damit einhergehenden Einschränkungen zur Bewältigung der Corona-Pandemie durch den Magistrat der Stadt Babenhausen eine Haushaltssperre erlassen. Diese Haushaltssperre wurde bis zum Ende des Haushaltsjahres aufrechterhalten.

Das ordentliche Ergebnis zum 31.12.2020 der Stadt Babenhausen zeigt einen Gewinn von EUR 587.271,35 und blieb mit EUR 1.764.857,15 über dem geplanten Verlust von EUR 1.177.585,80.

Durch den in 2020 erzielten Verlust im außerordentlichen Ergebnis von insgesamt EUR 5.967,49, im Wesentlichen bedingt durch periodenfremde Aufwendungen, weist der Jahresabschluss 2020 insgesamt im Ergebnis einen Gewinn von TEUR 581 aus. Dieser liegt mit TEUR 1.259 über dem prognostizierten Verlust von TEUR 678.

Im Jahr 2020 fiel der Gemeindeanteil an der Einkommensteuer um TEUR 607 niedriger aus als geplant. Demgegenüber stehen Mehreinnahmen in Höhe von TEUR 385 aus Gewerbesteuer sowie TEUR 1.768 an Gewerbesteuerkompensationsumlage vom Land.

Des Weiteren konnten Rückstellungen von rd. TEUR 500 per 31.12.2020 aufgelöst werden.

Grundsätzlich ist festzuhalten, dass aufgrund der in 04/2020 erlassenen Haushaltssperre und aufgrund von personellen Kapazitätsengpässen bedingt durch Langzeiterkrankungen und die Nichtbesetzung von Stellen viele Projekte und Investitionen nicht durchgeführt und damit Haushaltsmittel nicht genutzt werden konnten. Als wesentlicher Bestandteil sind hier die Einsparungen im Bereich der Personalaufwendungen mit Einsparungen von insgesamt rd. TEUR 486 zu nennen. Bei den Versorgungsaufwendungen mussten jedoch TEUR 848 mehr als geplant in die Pensionsrückstellungen verbucht werden, da es in 2020 eine Tarifanpassung und aufgrund der Bürgermeisterdirektwahl am 01.11.2020 einen Wechsel gab. Herr Stadler trat das Amt des Bürgermeisters am 17.01.2021 an.

Im Bereich der Sach- und Dienstleistungen konnten bedingt durch personelle Engpässe, die erlassene Haushaltssperre und die damit verbundene Nichtbeauftragung von Sach- und Dienstleistungen Einsparungen von rd. TEUR 883 erzielt werden.

Das Verwaltungsergebnis vor Finanzerträgen und -aufwendungen weist einen Gewinn von TEUR 598 auf.

Die Forderungen zum 31.12.2020 belaufen sich auf EUR 3.493.020,93. Der Vorjahreswert lag bei EUR 7.995.761,09. Als Hauptgrund sind hier die offenen Forderungen aus Sonderinvestitionsprogramm gegenüber dem Land in Höhe von TEUR 1.813 zu nennen. Es wurden Forderungen durch Niederschlagungen in Höhe von TEUR 860 abgeschrieben. Die Höhe der Verbindlichkeiten zum 31.12.2020 beträgt EUR 14.171.974,35. Der Wert zum 31.12.2019 lag bei EUR 15.633.170,32.

Die planmäßige Tilgung aller laufenden Kredite betrug in 2020 TEUR 1.186. Es wurden rd. TEUR 190 an KIP-Mitteln für den Neubau des evangelischen Kindergartens als zugeführte Kreditaufnahme verbucht. Die Investitionskredite der Stadt Babenhausen wurden zum Jahresende 2020 mit EUR 12.700.262,93 ausgewiesen und es bestand keine Verpflichtung aus der Aufnahme von Liquiditätskrediten.

Insgesamt ist die Nettoverschuldung weiter auf einen Anteil von 9,56 % der Bilanzsumme gesunken. Zum 31.12.2020 ergibt sich bei 16.940 Einwohnern (letzter aktualisierter Wert des Stat. Bundesamt v. 31.01.2021) somit eine Pro-Kopf-Verschuldung von EUR 749,72. Der Vorjahreswert 2019 lag bei EUR 807,63 pro Einwohner.

Das Stiftungsvermögen der Sophie-Jöckel-Justus-Arnold-Stiftung betrug zum 31.12.2020 EUR 51.170,39.

Es wurden Verpflichtungsermächtigungen in Höhe von EUR 9.470.000 veranschlagt.

Es wurden keine Haushaltsreste in das Jahr 2021 übertragen.

Das Jahr 2020 wurde seit Mitte März durch die Corona-Pandemie geprägt. Aufgrund der Maßnahmen zur Bewältigung der Corona-Pandemie werden vielfältige negative Auswirkungen auf das gesamtstaatliche Wirtschaftsgeschehen erzeugt. Mit Blick auf die Haushaltswirtschaft der Stadt Babenhausen hat und wird dies auch in den folgenden Jahren gravierende Folgen haben. Insbesondere bei den Erträgen des Ergebnishaushaltes namentlich bei dem Gemeindeanteil an der Einkommenssteuer und der Umsatzsteuer und den damit korrespondierenden Einzahlungen sind deutliche Ausfälle zu verzeichnen gewesen. Neben den Mindererträgen sind hier auch die Mehraufwendungen zu berücksichtigen, die durch die Stadt geleistet werden müssen, wie z.B. die Übernahme der ausbleibenden Elternbeiträge ab dem Monat April bis Juni, Forderungsausfälle und letztendliche Niederschlagung von Forderungen und der dazugehörigen fehlenden Liquidität.

Diese außergewöhnliche Notsituation bedurfte einer sofortigen Reaktion der Stadt, die dafür Sorge trug, dass aus eigener städtischer Kraft alles erdenklich Mögliche getan wird, um die Liquidität und damit die Handlungsfähigkeit der Verwaltung so weit wie möglich sicherzustellen.

Aus diesem Grund hat der Magistrat am 06.04.2020 gemäß § 107 HGO beschlossen, die Summen der Aufwendungen innerhalb der einzelnen Budgets im Ergebnishaushalt auf jeweils 85% der Haushaltsansätze zu beschränken. Hierbei sollten konkret Einsparpotentiale in dem Bereich der Sachaufwendungen genutzt werden. Zusätzlich sollten die Personal- und Versorgungsaufwendungen insgesamt auf 96 % beschränkt werden.

Die Inanspruchnahme der Mittel für die Förderung der Vereine und sonstigen sozialen, kulturellen und sportlichen Institutionen sowie weiteren freiwilligen Leistungen wurden vom Magistrat einzeln geprüft und ggf. bewilligt

Neuinvestitionen sollten, wenn möglich in 2020 nicht angeschafft bzw. begonnen werden. Der Beginn von neuen Investitionsmaßnahmen bedurfte der Zustimmung des Magistrates, soweit der voraussichtliche Gesamtbetrag der Investitionen 10.000 Euro überstieg. Durch diese Maßnahmen sollte ein Einsparpotential im investiven Bereich in Höhe von mindestens 1,0 Mio. Euro erreicht werden und konnte zum 31.12.2020 auch realisiert werden.

Als eine von vielen Stützungsmaßnahmen für die Kommunalfinanzen durch den Bund wurde basierend auf der Mai-Steuerschätzung eine Pauschalzahlung für Gewerbesteuerausfälle im Jahr 2020 an die Kommunen getätigt. Das Land hat hier die Komplementärfinanzierung vorgenommen. Der Anteil der Stadt Babenhausen in Höhe von rd. 1,77 Mio. EUR orientierte sich zur Hälfte am Anteil der Stadt am landesweiten Gewerbesteueraufkommen in den Jahren 2017 bis 2019. Zur anderen Hälfte erfolgte die Bemessung anhand der Verluste im 1. bzw. 2. Quartal 2020 im Vergleich zum Vorjahresquartal 2019. Auf diese Mittel mussten keine Gewerbesteuerumlage und keine Heimatumlage entrichtet werden. Für Zwecke der Berechnung der Schlüsselzuweisungen und Umlagegrundlagen wurde durch eine Änderung des Hessischen Finanzausgleichsgesetzes (HFAG) aber sichergestellt, dass die Pauschalzahlungen in Kommunalen Finanzausgleich (KFA) 2021 und 2022 einbezogen werden.

Zum 31.12.2020 ergab sich ein Finanzmittelbestand von EUR 11.222.607,96.

Gesamtzusammenstellung Darlehensstand per Abschluss Rj. 2020

Darlehensgeber	Stand zu Beginn des Rj. 2020	Zuführung Kreditaufnahme	Abgänge Tilgungen	Stand am Ende des Rj. 2020
<u>1.) Darlehen</u>				
Sparkasse Dieburg	758.877,46 €	0,00 €	83.420,87 €	675.456,59 €
<u>Hess. Landesbank</u>				
Allgemeine Darlehen	5.686.082,74 €	0,00 €	596.329,74 €	5.089.753,00 €
Kreditanstalt für Wiederaufbau	142.075,13 €	0,00 €	31.572,28 €	110.502,85 €
Dt. Genossenschafts- und Hypothekenbank	293.418,91 €	0,00 €	29.354,82 €	264.064,09 €
UniCredit/DG HYP je. DZ HYP AG	894.874,86 €	0,00 €	29.531,11 €	865.343,75 €
WL-Bank je. DZ HYP AG	2.210.603,83 €	0,00 €	204.793,24 €	2.005.810,59 €
Wi-Bank (Konjunktur Progr. Stadt)	869.889,75 €	0,00 €	41.282,29 €	828.607,46 €
Wi-Bank	1.519.112,03 €	0,00 €	125.797,71 €	1.393.314,32 €
Wi-Bank (KIP-Mittel)	1.282.833,74 €	189.724,02 €	43.734,96 €	1.428.822,80 €
	13.657.768,45 €	189.724,02 €	1.185.817,02 €	12.661.675,45 €
		Zugänge	189.724,02 €	
		Abgänge	1.185.817,02 €	
		Bewegungen	-996.093,00 €	
Stand Sachkonto 2020	4209999 SU Verb. aus Kreditaufnahmen		996.093,00 €	

Vermögensart	Stand zum Beginn des Haushaltsjahres 2020		Zugang	Abgang	Stand zum Ende des Haushaltsjahres 2020
<u>2. Stiftungen</u>					
Sparkonto 360350839					
Sophie-Joeckel-Stiftung	740,81 €	Zinsen	0,01 €		
		Zuwendungen		2020 -700,00 €	
		Sparkonto 360703052	0,38 €		41,20 €
		Zinsen			
Sparkonto 360703052					
Sophie-Joeckel-Stiftung	51.129,19 €				51.129,19 €
	51.870,00 €		0,39 €	-700,00 €	51.170,39 €
<i>Stand Sachkonto 2020</i>	<i>7128508 Zuschüsse Jöckel-Stiftung</i>		<i>700,00 €</i>		
	<i>Umbuchung Auszahlungen Sparbuch</i>		<i>700,00 €</i>		

II. Rechnungsjahr 2021

Die Haushaltsatzung 2021 wurde von der Stadtverordnetenversammlung am 17.12.2020 beschlossen.

Ergebnishaushalt

ordentliches Ergebnis

Erträge	35.701.586 €
Aufwendungen	38.984.903 €
mit einem Saldo von	3.283.317 €

außerordentliches Ergebnis

Erträge	86.721 €
Aufwendungen	0 €
Überschuss	86.721 €

Saldo aus den Einzahlungen und Auszahlungen aus laufender Verwaltungstätigkeit	560.000 €
---	-----------

Finanzhaushalt

Einzahlungen aus Investitionstätigkeit	1.389.583 €
Auszahlungen aus Investitionstätigkeit	7.394.881 €
Einzahlungen aus Finanzierungstätigkeit	6.000.000 €
Auszahlungen aus Finanzierungstätigkeit	1.053.368 €

Sie schloss mit einem Zahlungsmittelbedarf von 1.618.666 Euro ab.

Investitionskredite werden voraussichtlich keine aufgenommen.


Der Gesamtbetrag der Verpflichtungsermächtigungen wurde auf 9.056.000 Euro festgesetzt.

Der Höchstbetrag der Kassenkredite wurde auf 1.000.000 Euro festgesetzt.

Stadt Babenhausen

Haushaltsvorbericht

2022





Inhaltsverzeichnis

1 Allgemeines	2
1.1 Gesetzliche Grundlagen	2
1.2 Rahmenbedingungen zur Haushaltsplanaufstellung	2
1.3 Auswirkung der Salden im Ergebnis- und Finanzplan auf die Bilanz	3
2 Übersicht über die Haushaltslage	3
3 Erträge	4
3.1 Steuern	6
3.2 Erträge aus Zuwendungen und allgemeinen Umlagen	9
3.3 Sonstige Ertragsarten	9
4 Aufwendungen	10
4.1 Personalaufwand	12
4.2 Sach- und Dienstleistungsaufwand	13
4.3 Gesetzliche Umlageverpflichtungen, Zuweisungen und Transferleistungen	14
4.4 Abschreibungen	18
4.5 Zinsen und sonstige Finanzaufwendungen	18
5 Ergebnis	19
6 Finanzplan	20
6.1 Investitionstätigkeit	20
6.2 Finanzierungstätigkeit	21
7 Bilanz - Entwicklung von Vermögen und Schulden	22
8 Sonstige allgemeine Entwicklungen	23
8.1 Bevölkerung	24
8.2 Wirtschaft und Arbeitsmarkt	24



1 Allgemeines

1.1 Gesetzliche Grundlagen

Der Haushaltsplan ist das zentrale Planungsinstrument der wirtschaftlichen Aktivitäten einer Kommune für das Haushaltsjahr. Er ist ein für jedes Haushaltsjahr aufzustellendes, systematisch gegliedertes Planwerk. Er beinhaltet die dem Haushaltsjahr wirtschaftlich zuzuordnenden Erträge und Aufwendungen, im Haushaltsjahr voraussichtlich zu leistenden Ein- und Auszahlungen sowie die im Haushaltsjahr vorgesehenen Verpflichtungsermächtigungen für Investitionen und Investitionsförderungsmaßnahmen in künftigen Jahren. Der Haushaltsplan wird durch die Haushaltssatzung festgestellt und ist gleichzeitig wichtigster Bestandteil der Haushaltssatzung. Mit der Feststellung der Haushaltssatzung erlangt der Haushaltsplan Bindungswirkung für die Haushaltswirtschaft der Kommune.

Die Bedeutung des Haushaltsplanes betont der Landesgesetzgeber in § 95 HGO. Danach ist der Haushaltsplan die Grundlage für die kommunale Haushaltswirtschaft und für die Haushaltsführung verbindlich. Der Haushaltsplan besteht gemäß § 1 GemHVO aus dem Gesamthaushalt, den Teilhaushalten und dem Stellenplan.

Der Gesamthaushalt besteht aus dem Gesamtergebnishaushalt und dem Gesamtfinanzaushalt, die wiederum in Teilhaushalte zu gliedern sind. Der Gesamtergebnishaushalt bildet das zentrale Element des doppelischen Haushaltes. Er enthält "flächendeckend" alle veranschlagten Erträge (Ressourcenzuwachs) und Aufwendungen (Ressourcenverbrauch) der Kommune im jeweiligen Haushaltsjahr. Im Gesamtfinanzaushalt werden alle voraussichtlich eingehenden Einzahlungen und zu leistenden Auszahlungen aus Investitionstätigkeit der Teilhaushalte dargestellt. Er weist außerdem den Finanzmittelfluss aus laufender Verwaltungstätigkeit sowie die Finanzierungstätigkeit für das zu planende Haushaltsjahr aus.

Gemäß § 6 GemHVO soll der Vorbericht einen Überblick über den Stand und die Entwicklung der Haushaltswirtschaft im Haushaltsjahr unter Einbeziehung der beiden Vorjahre geben. Er soll insbesondere einen Ausblick auf wesentliche Veränderungen der Rahmenbedingungen der Planung und die Entwicklung wichtiger Planungskomponenten innerhalb des Zeitraums der mittelfristigen Ergebnis- und Finanzplanung enthalten. Im Vorbericht soll außerdem erläutert werden, welche Auswirkungen sich durch die erwartete Bevölkerungsentwicklung auf die Kommune und ihre Einrichtungen voraussichtlich ergeben werden (Demografischer Wandel).

1.2 Rahmenbedingungen zur Haushaltsplanaufstellung

Aufgrund der Mittelanmeldungen im Zuge der Haushaltsplanung beläuft sich das Gesamtergebnis 2022 auf -5.592.167 Euro. Gegenüber dem Plan des Vorjahres in Höhe von -3.196.596 Euro ergibt sich damit eine Veränderung in Höhe von -2.395.571 Euro.

Ein Haushaltsausgleich gemäß §92 Abs.5 HGO ist gewährleistet, da im Jahr 2022 die gebildete außerordentliche Rücklage in Höhe von 5,4 Mio. EUR und in den Jahren 2022 bis 2025 die ordentliche Rücklage in Höhe von rd. 2,9 Mio. EUR herangezogen werden kann.



1.3 Auswirkung der Salden im Ergebnis- und Finanzplan auf die Bilanz

In der Haushaltsplanung stehen der Ergebnisplan und der Finanzplan im Vordergrund. Eine Plan-Bilanz ist nicht vorgesehen. Dennoch haben die Salden der Ergebnis- und Finanzrechnung Auswirkungen auf die Bilanz.

Das Jahresergebnis wirkt sich auf die Passivseite der Bilanz aus. Hier verändert sich das Eigenkapital um -5.592.167 Euro.

Die im Finanzplan ausgewiesene Änderung des Finanzmittelbestandes verändert die liquiden Mittel auf der Aktivseite der Bilanz in Höhe von -10.532.284 Euro.

In §106 HGO fordert der Gesetzgeber, dass die Kommunen ihre stetige Zahlungsfähigkeit sicherzustellen haben. Zur Sicherstellung der stetigen Zahlungsfähigkeit soll sich der geplante Bestand an flüssigen Mitteln, ohne Liquiditätskreditmittel, in der Regel auf mindestens zwei Prozent der Summe der Auszahlungen aus laufender Verwaltungstätigkeit nach dem Durchschnitt der letzten drei dem Haushaltsjahr vorangegangenen Jahre belaufen.

Für den betreffenden Zeitraum wird für die Haushaltsplanung 2022 einen Liquiditätspuffer in Höhe von rd. 647.875,70 Euro vorgehalten.

2 Übersicht über die Haushaltslage

Die folgende Tabelle zeigt die Entwicklung der Haushaltsansätze 2021 und 2022 im Vergleich zum Ergebnis des Haushaltes 2020:

Ergebnishaushalt

	Ansatz 2022	Ansatz 2021	Ergebnis 2020
Ordentliche Erträge	33.873.923	35.497.086	37.655.123
Ordentliche Aufwendungen	39.334.114	38.600.533	37.057.440
Verwaltungsergebnis	-5.460.191	-3.103.447	597.683
Finanzerträge	205.093	204.500	409.810
Zinsen und ähnliche Aufwendungen	337.070	384.371	420.222
Finanzergebnis	-131.977	-179.871	-10.412
Gesamtbetrag der ordentlichen Erträge	34.079.016	35.701.586	38.064.933
Gesamtbetrag der ordentlichen Aufwendungen	39.671.183	38.984.903	37.477.662
Ordentliches Ergebnis	-5.592.167	-3.283.317	587.271
Außerordentliche Erträge	0	86.721	138.937
Außerordentliche Aufwendungen	--	--	144.904
Außerordentliches Ergebnis	0	86.721	-5.967
Jahresergebnis	-5.592.167	-3.196.596	581.304



Haushaltsvorbericht Babenhausen

Die Hebesätze nahmen dabei folgenden Verlauf (Wertangabe in %):

Hebesätze gem. Haushaltssatzung

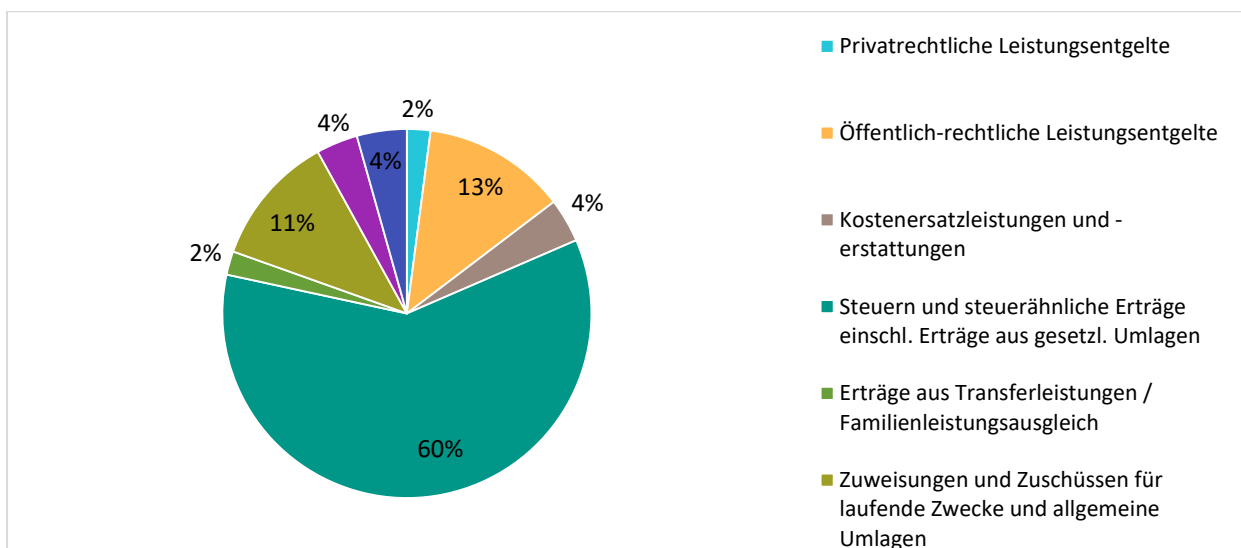
Bezeichnung Hebesatz	2022	2021	2020	2019
Hebesatz Grundsteuer A	370	370	370	370
Hebesatz Grundsteuer B	495	495	495	495
Hebesatz Gewerbesteuer	390	390	390	390

3 Erträge

Ertragsübersicht

	Plan 2022	in %
Privatrechtliche Leistungsentgelte	702.776	2,06
Öffentlich-rechtliche Leistungsentgelte	4.293.023	12,60
Kostenersatzleistungen und -erstattungen	1.310.840	3,85
Steuern und steuerähnliche Erträge einschl. Erträge aus gesetzl. Umlagen	20.406.290	59,88
Erträge aus Transferleistungen / Familienleistungsausgleich	705.124	2,07
Zuweisungen und Zuschüsse für laufende Zwecke und allgemeine Umlagen	3.929.533	11,53
Auflösung von Sonderposten aus Inv.zuweisungen,-zuschüssen & -beiträgen	1.241.241	3,64
Sonstige ordentliche Erträge	1.285.097	3,77
Ordentliche Erträge	33.873.923	99,40
Finanzerträge	205.093	0,60
Summe	34.079.016	100,00

Die Zusammensetzung nach den einzelnen Ertragsarten ergibt folgendes Bild:





Haushaltsvorbericht Babenhausen

Die Ertragsentwicklung im Vergleich zum Ansatz des Vorjahres:

Im Vorjahr belief sich der Gesamtbetrag der geplanten Erträge auf 35.788.307 Euro. Im aktuellen Planjahr 2022 verändern sich die Gesamterträge um -1.709.291 Euro auf 34.079.016 Euro.

Die Reduktion der Folgejahre beruht auf:

Die Ertragseinbußen beruhen im Wesentlichen auf der Reduktion der Schlüsselzuweisungen in Höhe von 2,66 Mio. EUR auf einen Gesamtwert von nur noch 3,82 Mio. EUR.

Entsprechend der Trendentwicklung der letzten Monate wurden die Gemeindeanteile an der Einkommenssteuer weiterhin mit einer leichten Steigung und die Umsatzsteueranteile erneut mit dem Vorjahreswert angesetzt.

Die Veränderungen bei den einzelnen Ertragsarten stellen sich im Detail wie folgt dar:

Vorjahresvergleich Ertragsarten

	Ansatz 2022	Ansatz 2021	Vergleich in Euro
Privatrechtliche Leistungsentgelte	702.776	541.872	160.904
Öffentlich-rechtliche Leistungsentgelte	4.293.023	4.172.649	120.374
Kostensatzleistungen und -erstattungen	1.310.840	1.257.722	53.117
Bestandsveränderungen und aktivierte Eigenleistungen	--	10.000	-10.000
Steuern und steuerähnliche Erträge einschl. Erträge aus gesetzl. Umlagen	20.406.290	19.050.155	1.356.135
Erträge aus Transferleistungen / Familienleistungsausgleich	705.124	748.284	-43.160
Zuweisungen und Zuschüsse für laufende Zwecke und allgemeine Umlagen	3.929.533	7.354.280	-3.424.747
Auflösung von Sonderposten aus Inv.zuweisungen,-zuschüssen & -beiträgen	1.241.241	1.737.717	-496.477
Sonstige ordentliche Erträge	1.285.097	624.407	660.690
Ordentliche Erträge	33.873.923	35.497.086	-1.623.163
Finanzerträge	205.093	204.500	593
Außerordentliche Erträge	0	86.721	-86.721
Summe	34.079.016	35.788.307	-1.709.291

Die Entwicklung der einzelnen Ertragsarten in der mittelfristigen Finanzplanung wird nach aktueller Planung wie folgt eingeschätzt:

Ertragsarten mittelfristige Planung



Haushaltsvorbericht Babenhausen

	Ergebnis 2020	Ansatz 2021	Ansatz 2022	Ansatz 2023	Ansatz 2024	Ansatz 2025
Privatrechtliche Leistungsentgelte	376.878	541.872	702.776	743.115	743.115	743.115
Öffentlich-rechtliche Leistungsentgelte	4.531.024	4.172.649	4.293.023	4.293.023	4.291.950	4.291.950
Kostensatzleistungen und -erstattungen	1.296.551	1.257.722	1.310.840	1.387.840	1.520.840	1.544.840
Bestandsveränderungen und aktivierte Eigenleistungen	64.017	10.000	--	--	--	--
Steuern und steuerähnliche Erträge einschl. Erträge aus gesetzl. Umlagen	19.307.256	19.050.155	20.406.290	22.629.643	23.675.253	24.776.780
Erträge aus Transferleistungen / Familienle- istungsausgleich	648.751	748.284	705.124	729.803	755.346	793.113
Zuweisungen und Zuschüsse für laufende Zwecke und allgemeine Umlagen	8.226.770	7.354.280	3.929.533	7.454.764	8.599.937	9.879.350
Auflösung von Sonderposten aus Inv.zuweisungen,-zuschüssen & -beiträgen	1.329.791	1.737.717	1.241.241	1.345.000	1.367.961	1.549.871
Sonstige ordentliche Erträge	1.874.085	624.407	1.285.097	631.900	631.900	629.300
Ordentliche Erträge	37.655.123	35.497.086	33.873.923	39.215.088	41.586.302	44.208.319
Finanzerträge	409.810	204.500	205.093	205.093	205.093	205.093
Außerordentliche Erträge	138.937	86.721	0	0	--	--
Summe	38.203.870	35.788.307	34.079.016	39.420.181	41.791.395	44.413.412

3.1 Steuern

3.1.1 Zusammensetzung und Entwicklung der Steuerarten, Hebesätze

Steuerarten

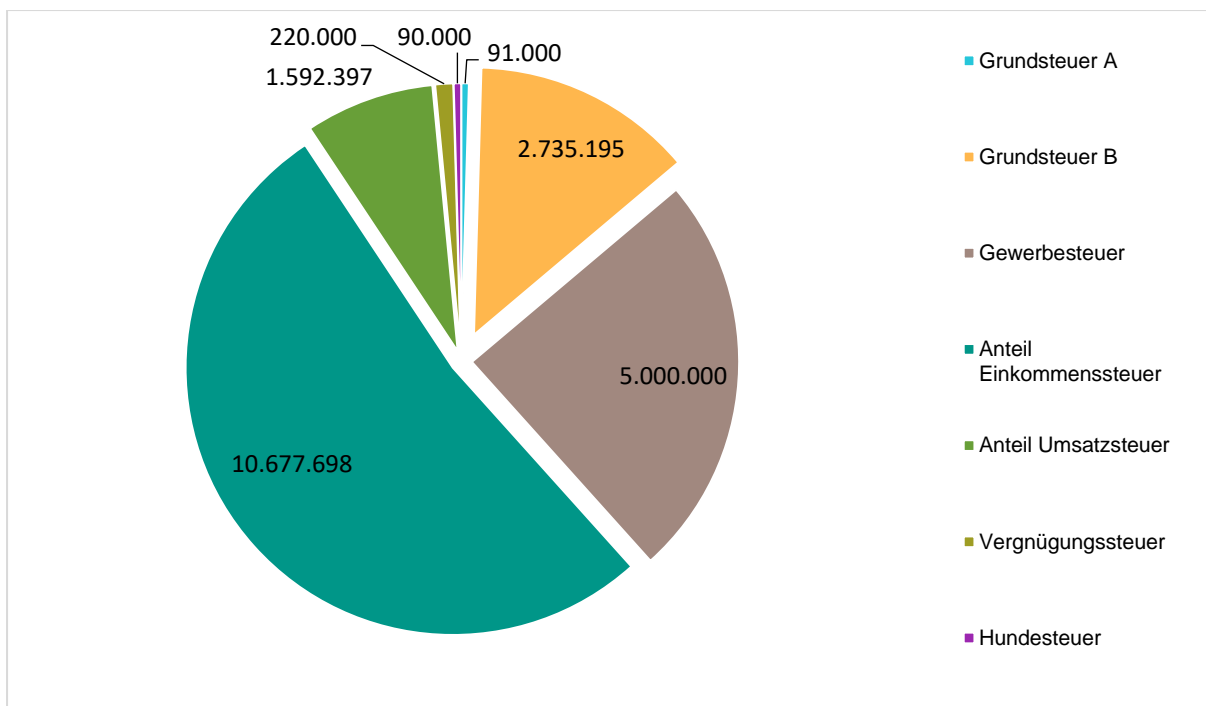
	Ergebnis 2020	Ansatz 2021	Ansatz 2022	Ansatz 2023	Ansatz 2024	Ansatz 2025
Grundsteuer A	90.347	91.000	91.000	91.000	91.000	91.000
Grundsteuer B	2.680.803	2.838.141	2.735.195	2.831.464	2.989.196	3.159.785
Gewerbesteuer	5.384.847	4.350.000	5.000.000	6.500.000	6.727.500	6.962.963
Anteil Einkommenssteuer	9.242.830	9.806.886	10.677.698	11.264.972	11.884.545	12.538.195
Anteil Umsatzsteuer	1.630.291	1.664.128	1.592.397	1.632.207	1.673.012	1.714.837
Vergnügungssteuer	187.170	220.000	220.000	220.000	220.000	220.000
Hundesteuer	84.863	80.000	90.000	90.000	90.000	90.000



Haushaltsvorbericht Babenhausen

	Ergebnis 2020	Ansatz 2021	Ansatz 2022	Ansatz 2023	Ansatz 2024	Ansatz 2025
Sonst. Kommunalsteuern u. steuerähn. Abgaben	6.105	0	0	0	0	--
Summe	19.307.256	19.050.155	20.406.290	22.629.643	23.675.253	24.776.780

Zusammensetzung nach Steuerarten:



Die wichtigsten Steuerarten im langfristigen Verlauf

Die nachfolgende Grafik zeigt die ertragsstärksten Steuerarten in der langfristigen Entwicklung:

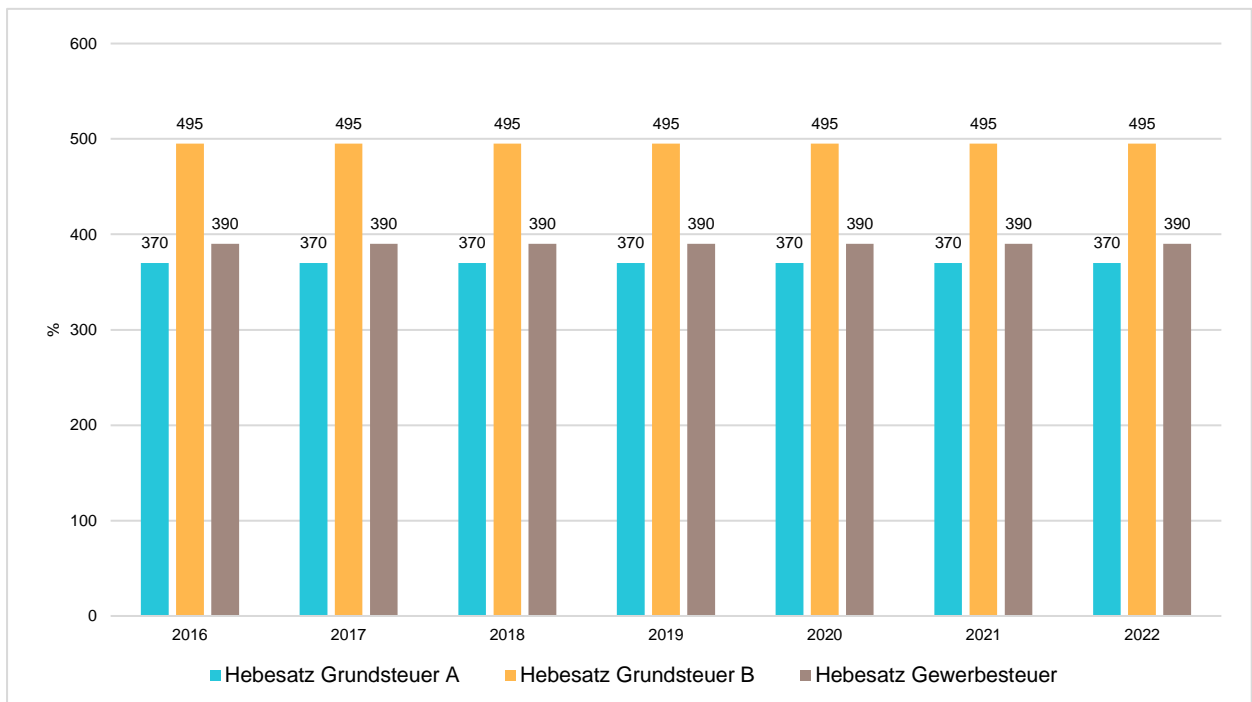


Haushaltsvorbericht Babenhausen



Entwicklung der Hebesätze

Die Entwicklung der Hebesätze nahm folgenden Verlauf:





3.2 Erträge aus Zuwendungen und allgemeinen Umlagen

Entwicklung der Zuwendungen im Zeitverlauf

Nachfolgend wird die Entwicklung der Zuwendungen und allgemeinen Umlagen nach den einzelnen Zuwendungsarten abgebildet. Wesentlicher Bestandteil dieser Erträge sind die Schlüsselzuweisungen vom Land Hessen.

Zuwendungsarten

	Ergebnis 2020	Ansatz 2021	Ansatz 2022	Ansatz 2023	Ansatz 2024	Ansatz 2025
Zuweisungen, Zuschüsse und allg. Umlagen	9.556.560	9.091.997	5.170.773	8.799.764	9.967.898	11.429.221
davon Schlüsselzuweisungen	6.371.509	6.473.240	3.815.291	7.442.473	8.587.646	9.867.059
davon Zuweisungen und Zuschüsse für laufende Zwecke	76.012	678.950	68.151	5.200	5.200	5.200
davon Schuldendiensthilfen	8.393	10.590	7.091	7.091	7.091	7.091
davon Auflösung SoPo für Zuwendungen	1.329.791	1.737.717	1.241.241	1.345.000	1.367.961	1.549.871
davon sonstige Zuweisungen und Zuschüsse	1.770.856	191.500	39.000	0	0	0

3.3 Sonstige Ertragsarten

Die Entwicklung bei den übrigen Ertragsarten stellt sich wie folgt dar:

Sonstige Ertragsarten

	Ergebnis 2020	Ansatz 2021	Ansatz 2022	Ansatz 2023	Ansatz 2024	Ansatz 2025
Privatrechtliche Leistungsentgelte	376.878	541.872	702.776	743.115	743.115	743.115
Öffentlich-rechtliche Leistungsentgelte	4.531.024	4.172.649	4.293.023	4.293.023	4.291.950	4.291.950
Kostensatzleistungen und -erstattungen	1.296.551	1.257.722	1.310.840	1.387.840	1.520.840	1.544.840
Bestandsveränderungen und aktivierte Eigenleistungen	64.017	10.000	--	--	--	--
Erträge aus Transferleistungen / Familienleistungsausgleich	648.751	748.284	705.124	729.803	755.346	793.113
Sonstige ordentliche Erträge	1.874.085	624.407	1.285.097	631.900	631.900	629.300
Finanzerträge	409.810	204.500	205.093	205.093	205.093	205.093
Außerordentliche Erträge	138.937	86.721	0	0	--	--
Summe sonstige Ertragsarten	9.340.054	7.646.155	8.501.953	7.990.774	8.148.244	8.207.411



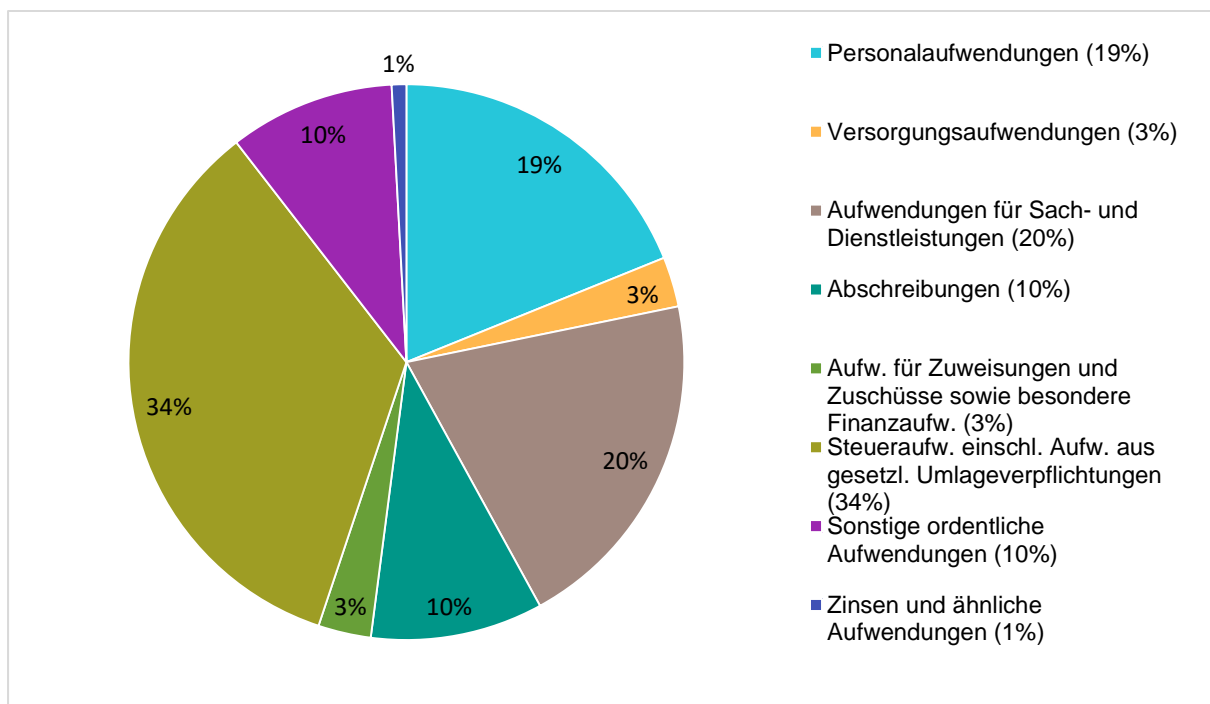
4 Aufwendungen

Die Summe aller Aufwendungen im Planjahr 2022 beläuft sich auf 39.671.183 Euro. Diese teilt sich wie folgt auf die einzelnen Aufwandsarten aus:

Aufwandsarten

	Plan 2022	in %
Personalaufwendungen	7.489.187	18,88
Versorgungsaufwendungen	1.151.829	2,90
Aufwendungen für Sach- und Dienstleistungen	8.027.940	20,24
Abschreibungen	3.981.259	10,04
Aufw. für Zuweisungen und Zuschüsse sowie besondere Finanzaufw.	1.218.100	3,07
Steueraufw. einschl. Aufw. aus gesetzl. Umlageverpflichtungen	13.642.920	34,39
Sonstige ordentliche Aufwendungen	3.822.878	9,64
Ordentliche Aufwendungen	39.334.114	99,15
Zinsen und ähnliche Aufwendungen	337.070	0,85
Summe	39.671.183	100,00

Aufwand in der Zusammensetzung nach Aufwandsarten:





Haushaltsvorbericht Babenhausen

Gegenüber den im Haushaltsplan des Vorjahres geplanten Aufwendungen i.H.v. 38.984.903 Euro verändern sich die Aufwendungen im aktuellen Planjahr um 686.280 Euro auf 39.671.183 Euro.

Dies liegt insbesondere an folgenden Faktoren:

Erhöhte Personalkosten durch Besetzung von freien Stellen und Kostensteigerungen durch die Erweiterung von Kita Gruppen.

Seit 2021 wird die Weiterleitung der Landeszuschüsse für die Ü3 Befreiung an die freien Kindergartenträger bei den Aufwendungen in Höhe von rd. 1 Mio. Euro geplant, entsprechend auch die Einnahmen im Ertragsbereich.

Die Veränderungen bei den einzelnen Aufwandsarten stellen sich im Detail wie folgt dar:

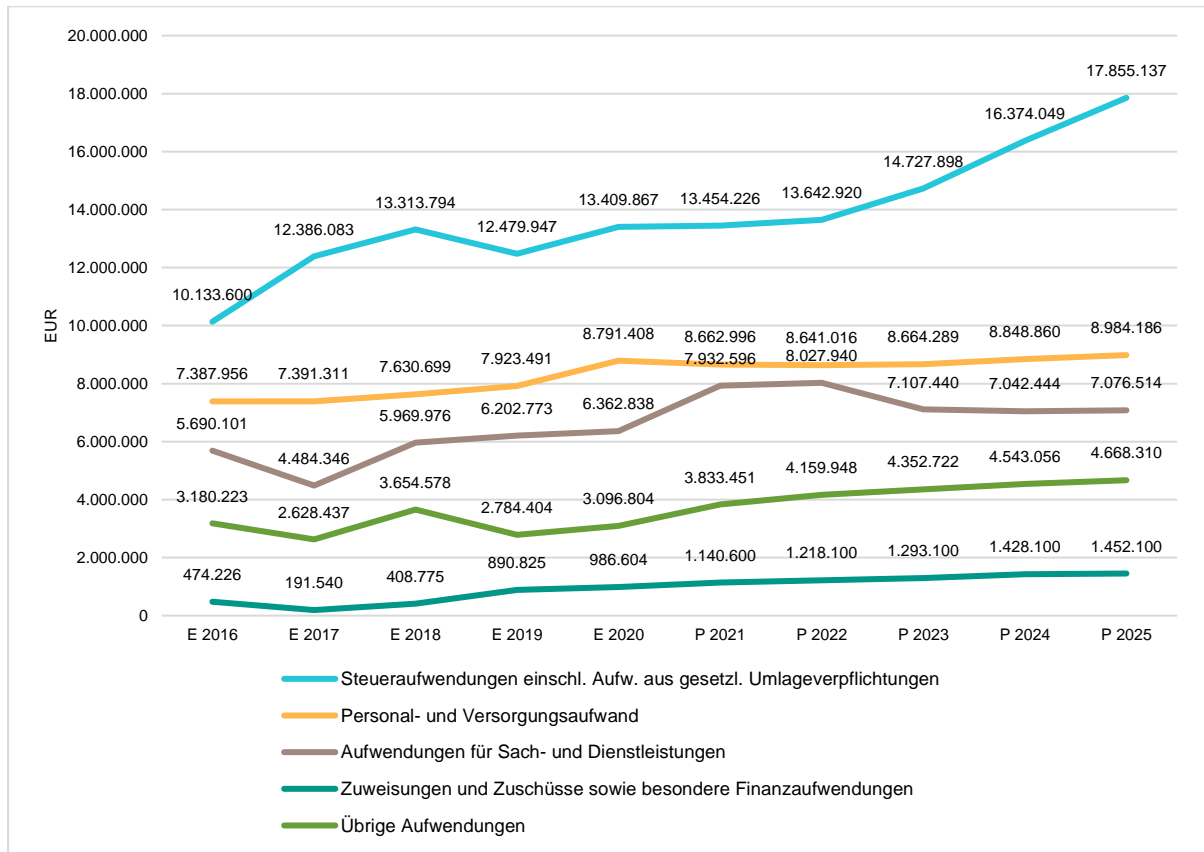
Vorjahresvergleich Aufwandsarten

	Ansatz 2022	Ansatz 2021	Vergleich in Euro
Personalaufwendungen	7.489.187	7.513.917	-24.730
Versorgungsaufwendungen	1.151.829	1.149.079	2.750
Aufwendungen für Sach- und Dienstleistungen	8.027.940	7.932.596	95.344
Abschreibungen	3.981.259	3.961.035	20.225
Aufw. für Zuweisungen und Zuschüsse sowie besondere Finanzaufw.	1.218.100	1.140.600	77.500
Steueraufw. einschl. Aufw. aus gesetzl. Umlageverpflichtungen	13.642.920	13.454.226	188.694
Sonstige ordentliche Aufwendungen	3.822.878	3.449.080	373.798
Ordentliche Aufwendungen	39.334.114	38.600.533	733.581
Zinsen und ähnliche Aufwendungen	337.070	384.371	-47.301
Summe	39.671.183	38.984.903	686.280



Haushaltsvorbericht Babenhausen

Die wichtigsten Aufwandsarten in der Langfristenwicklung



4.1 Personalaufwand

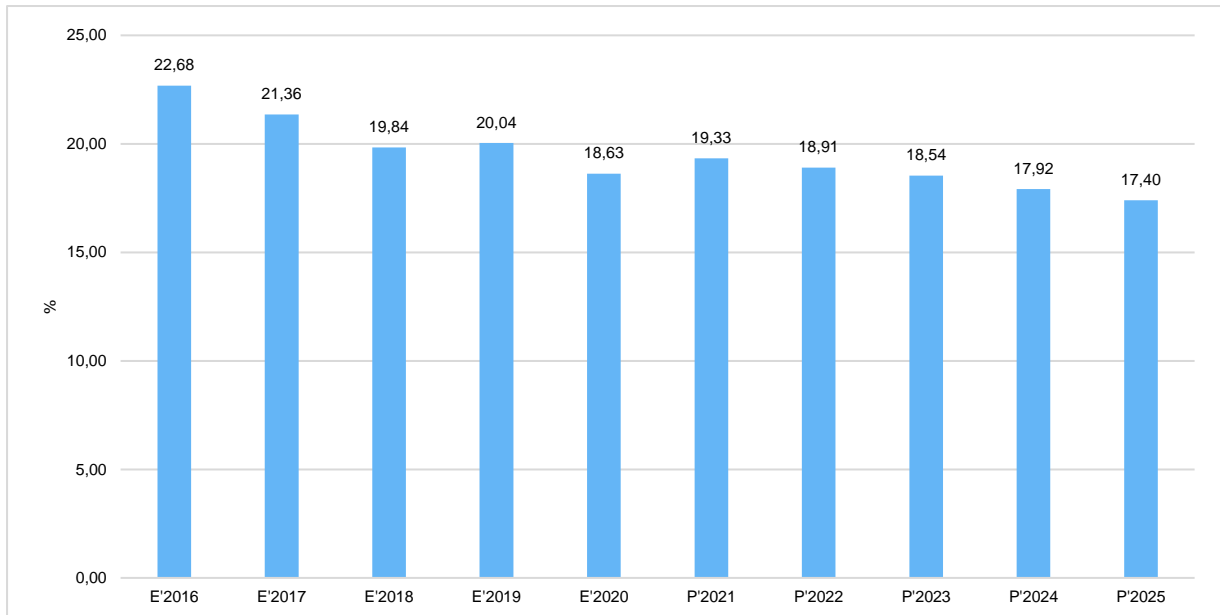
Personalaufwand

	Ergebnis 2020	Ansatz 2021	Ansatz 2022	Ansatz 2023	Ansatz 2024	Ansatz 2025
Entgeltete Arbeitnehmer	5.508.463	6.020.219	5.899.456	5.860.418	5.996.420	6.112.930
Bezüge Beamte	282.725	234.244	323.524	331.265	331.314	339.264
Soziale Abgaben, Altersversorgung und Unterstützung - Aktive	1.112.488	1.206.154	1.213.707	1.252.537	1.286.777	1.314.015
Sonstige Personalaufwendungen	62.321	53.300	52.500	52.500	52.500	52.500
Summe Personalaufwendungen	6.965.997	7.513.917	7.489.187	7.496.720	7.667.011	7.818.709
Versorgungsaufwendungen	1.825.411	1.149.079	1.151.829	1.167.569	1.181.849	1.165.477



Personalintensität

Die Personalintensität bildet den prozentualen Anteil der Personalaufwendungen an den ordentlichen Aufwendungen ab. Sie ist ein Indikator dafür, welches Gewicht die Personalaufwendungen innerhalb des ordentlichen Aufwandes haben.



4.2 Sach- und Dienstleistungsaufwand

Die Aufwendungen für Sach- und Dienstleistungen entwickeln sich im Betrachtungszeitraum wie folgt:

Sach- und Dienstleistungsaufwand

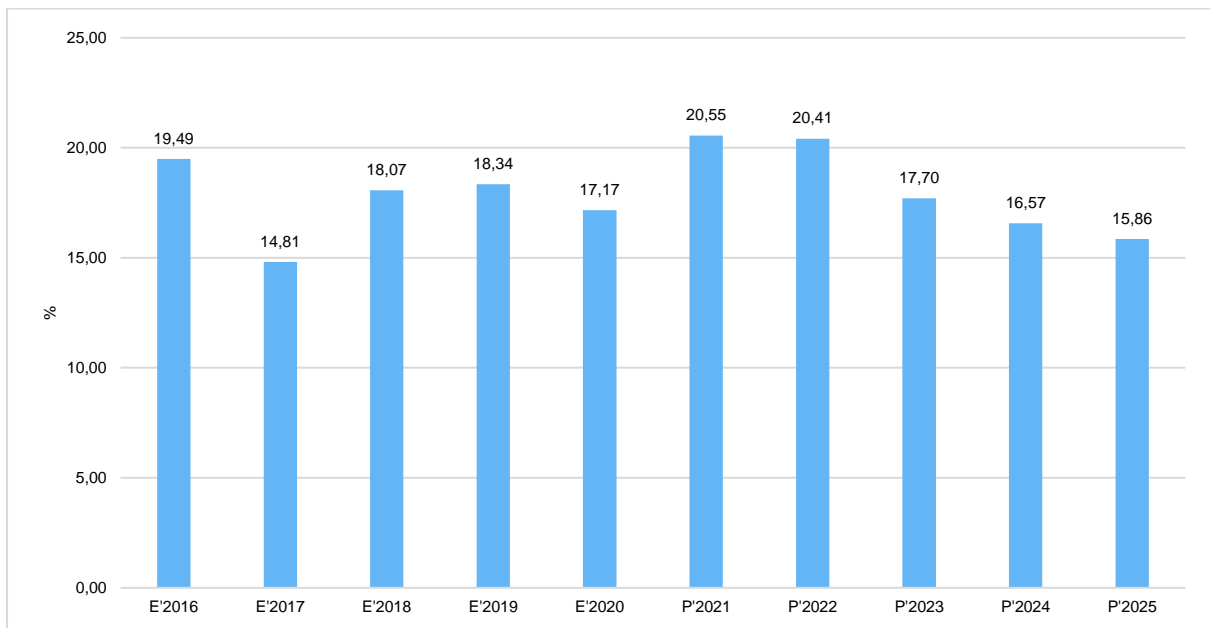
	Ergebnis 2020	Ansatz 2021	Ansatz 2022	Ansatz 2023	Ansatz 2024	Ansatz 2025
Aufwendungen für Sach- und Dienstleistungen	6.362.838	7.932.596	8.027.940	7.107.440	7.042.444	7.076.514
davon Aufw. für Material, Energie und sonstige verwaltungswirtschaftliche Tätigkeit	1.840.041	1.937.246	2.238.353	2.094.052	2.086.080	2.064.100
davon Aufw. für bezogene Leistungen	2.702.485	3.644.015	3.822.993	3.337.243	3.334.243	3.399.243
davon Aufw. für die Inanspruchnahme von Rechten und Diensten	1.314.537	1.739.640	1.343.074	1.083.234	1.029.810	1.021.310
davon Aufw. für Kommunikation, Dokumentation, Information, Reisen, Werbung	152.686	206.481	207.196	176.536	175.986	175.536
davon Aufw. für Beiträge und Sonstiges sowie Wertkorrekturen	353.089	405.215	416.325	416.375	416.325	416.325



Sach- und Dienstleistungsintensität

Die Sach- und Dienstleistungsintensität bildet den prozentualen Anteil der Aufwendungen für Sach- und Dienstleistungen an den ordentlichen Aufwendungen insgesamt ab.

Sie zeigt an, welches Gewicht der Sach- und Dienstleistungsaufwand innerhalb des ordentlichen Aufwandes hat.



4.3 Gesetzliche Umlageverpflichtungen, Zuweisungen und Transferleistungen

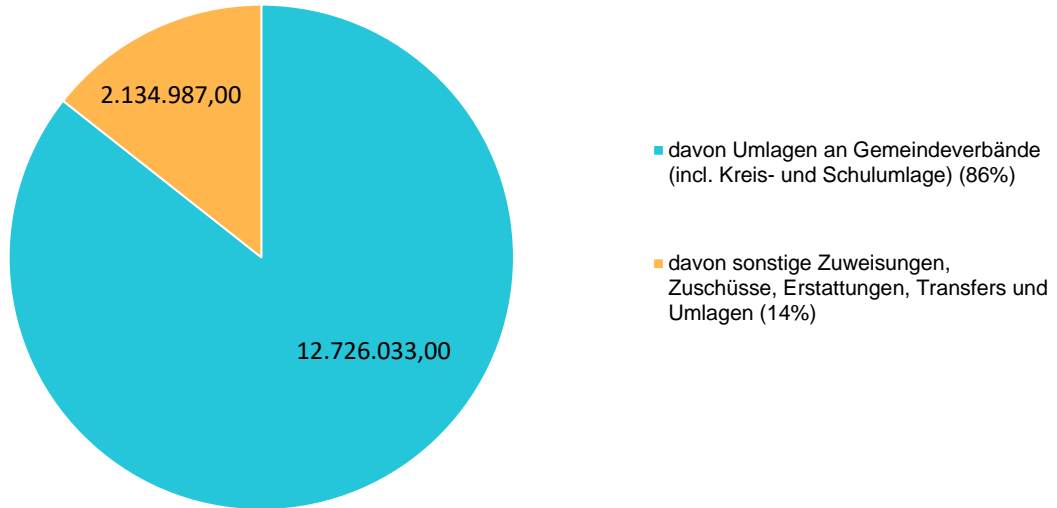
Die folgende Tabelle zeigt die Entwicklung der Sozialtransferaufwendungen im mittelfristigen Planungszeitraum.

Aufwendungen aus gesetzl. Umlageverpflichtungen, Zuweisungen und Transferleistungen

	Ergebnis 2020	Ansatz 2021	Ansatz 2022	Ansatz 2023	Ansatz 2024	Ansatz 2025
Zuweisungen, Zuschüsse, Kostenerstattungen, Transferleistungen und Umlagen	14.396.470	14.594.826	14.861.020	16.020.998	17.802.149	19.307.237
davon Umlagen an Gemeindeverbände (incl. Kreis- und Schulumlage)	12.616.986	12.639.456	12.726.033	13.592.742	15.205.788	16.652.614
davon sonstige Zuweisungen, Zuschüsse, Erstattungen, Transfers und Umlagen	1.779.484	1.955.370	2.134.987	2.428.256	2.596.361	2.654.623

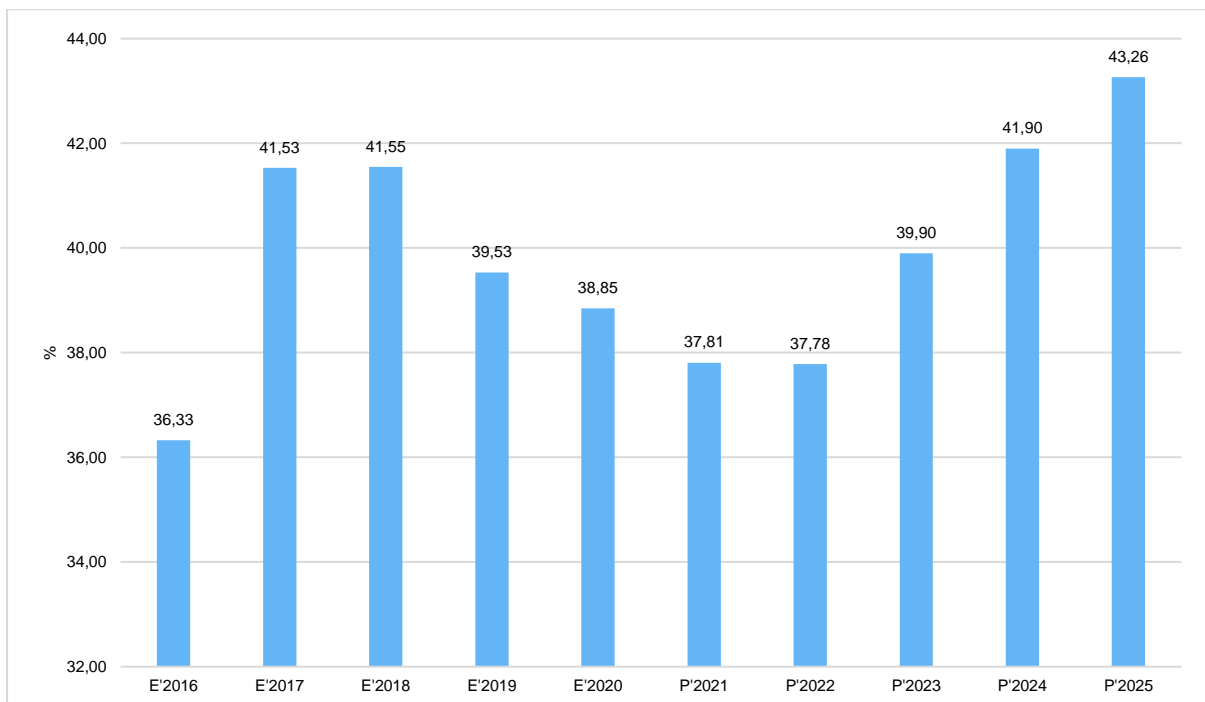


Transferaufwendungen im weiteren Sinne



Transferaufwandsquote

Die Transferaufwandsquote stellt die Transferaufwendungen aus gesetzlichen Umlageverpflichtungen, Zuweisungen und Transferleistungen ins Verhältnis zu den ordentlichen Aufwendungen (Angabe in %). Sie ist damit ein Indikator dafür, wie hoch der kommunale Haushalt durch Transferaufwendungen im weiteren Sinne belastet wird.





Haushaltsvorbericht Babenhausen

4.3.1 Aufwendungen für Zuweisungen und Zuschüsse für lfd. Zwecke sowie besondere Finanzausgaben

Im mittelfristigen Planungszeitraum fallen folgende Aufwendungen an:

Zuweisungen und Zuschüsse im Überblick

	Ergebnis 2020	Ansatz 2021	Ansatz 2022	Ansatz 2023	Ansatz 2024	Ansatz 2025
Aufwendungen für Zuweisungen und Zuschüsse sowie besondere Finanzaufwendungen	986.604	1.140.600	1.218.100	1.293.100	1.428.100	1.452.100
7128000 - Zuschüsse für laufende Zwecke an übrige Bereiche	2.400	2.400	2.400	2.400	2.400	2.400
7128001 - Zuschüsse an Kameradschaftskasse	5.304	8.000	8.000	8.000	8.000	8.000
7128105 - Zuschüsse an Vereine Allgem. (n. Mitgliederanzahl)	--	30.000	58.000	58.000	58.000	58.000
7128106 - Zuschuss Vereinsgremium	2.200	4.400	4.400	4.400	4.400	4.400
7128107 - Zuschuss Tierheim	9.050	10.000	10.000	10.000	10.000	10.000
7128118 - Investitionszuschüsse Vereine - Sport-	5.000	--	--	--	--	--
7128120 - Betriebskostenzuschuss Schwimmbad Harpertshausen	5.000	5.000	8.000	8.000	8.000	8.000
7128301 - Zuschuss Edward-Flanagan - Schule	3.432	6.900	6.900	6.900	6.900	6.900
7128307 - Zuschuss Schule im Kirchgarten Babenhausen	21.582	20.600	20.600	20.600	20.600	20.600
7128308 - Zuschuss Bachwiesenschule Hergershausen	4.662	22.900	6.900	6.900	6.900	6.900
7128309 - Zuschuss Markwaldschule Langstadt	10.866	6.900	6.900	6.900	6.900	6.900
7128310 - Zuschuss Betreuungsverein Kleine Strolche	15.589	0	0	0	0	--
7128602 - Schuldnerberatung	518	2.500	2.000	2.000	2.000	2.000
7128605 - Förd.niedrigschwelliger Betreuungsleist. § 45 c SG	6.000	6.000	6.000	6.000	6.000	6.000
7128701 - Zuschuss EvgI. Kindergarten	98.338	100.000	112.000	114.000	116.000	118.000
7128703 - Zuschuss Waldkindergarten	26.556	30.000	83.000	85.000	86.000	88.000
7128704 - Zuschuss ASB Kindergärten	672.953	750.000	757.000	771.000	864.000	880.000
7128705 - Zuschuss Ü3-Beitragsbefr., Andere	3.216	--	--	--	--	--
7128706 - Zuschuss Kita Kaisergärten	80.358	120.000	116.000	173.000	212.000	216.000
7128802 - Zuschuss Tagesmütter	13.580	15.000	10.000	10.000	10.000	10.000



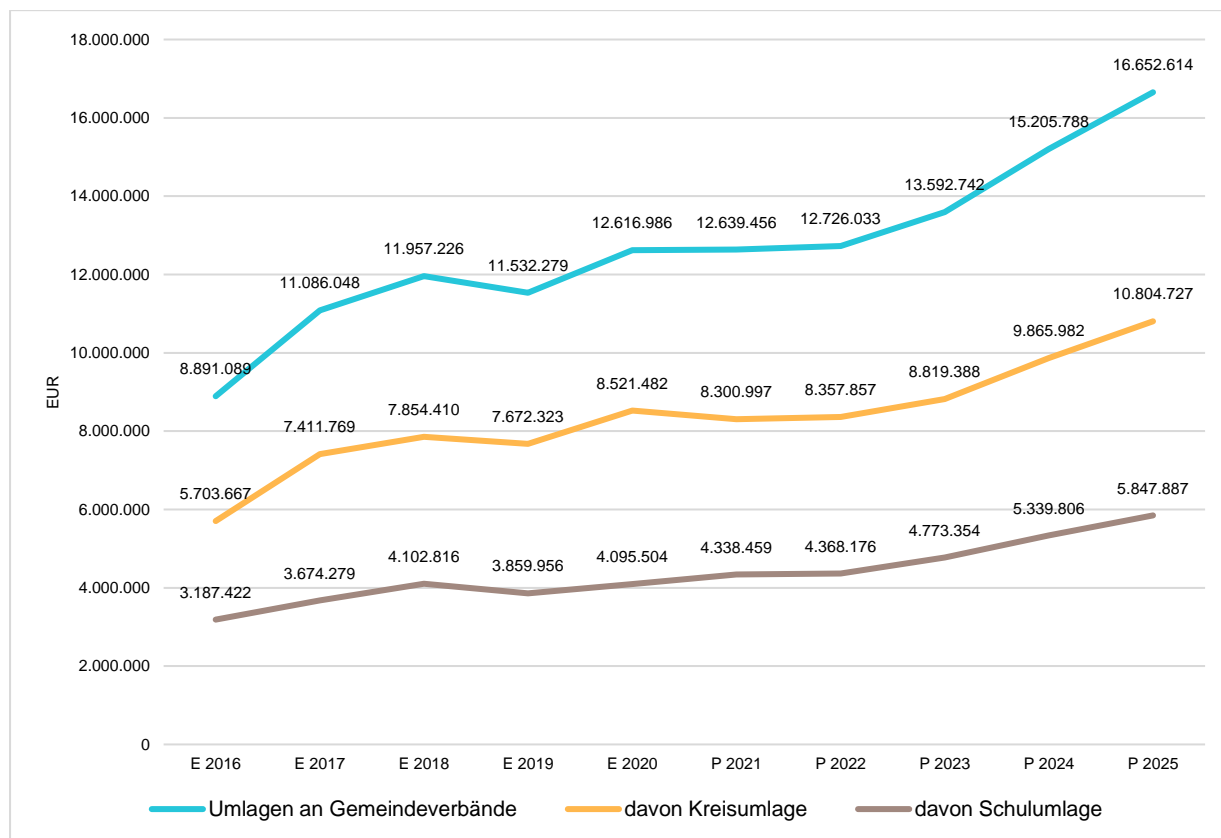
4.3.2 Steueraufwendungen einschließlich Aufwendungen aus gesetzlichen Umlageverpflichtungen

Gegenüber dem Vorjahresplan und in der langfristigen Entwicklung ergibt sich folgendes Bild:

Steueraufwendungen und gesetzliche Umlagezahlungen im Überblick

	Ergebnis 2020	Ansatz 2021	Ansatz 2022	Ansatz 2023	Ansatz 2024	Ansatz 2025
Kreisumlage	8.521.482	8.300.997	8.357.857	8.819.388	9.865.982	10.804.727
Schulumlage	4.095.504	4.338.459	4.368.176	4.773.354	5.339.806	5.847.887
Aufwendungen aus steuerähnl. Umlagen an Zweckverbände und dergl.	136.554	141.790	149.323	149.323	149.323	149.323
Abwasserabgabe	-57.555	40.000	40.000	40.000	40.000	40.000
Gewerbesteuerumlage	440.279	390.384	448.718	583.333	603.750	624.881

Langfristige Entwicklung der Kreis- und Schulumlageaufwendungen





4.4 Abschreibungen

Die Abschreibungen sind in der nachfolgenden Tabelle abgebildet:

Abschreibungen

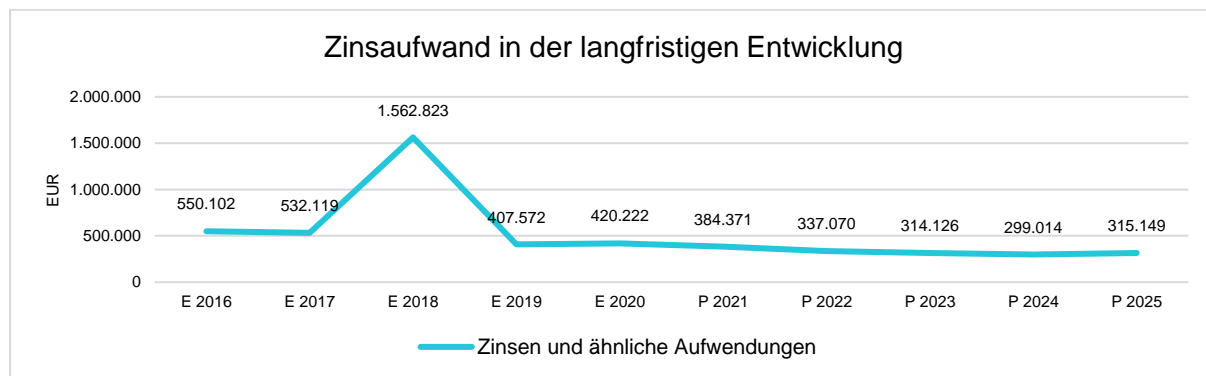
	Ergebnis 2020	Ansatz 2021	Ansatz 2022	Ansatz 2023	Ansatz 2024	Ansatz 2025
Abschreibungen auf immaterielle Vermögensgegenstände	178.980	159.351	183.390	183.390	183.390	183.390
Abschreibungen auf Gebäude, Sachanlagen im Gemeingebrauch und Infrastrukturvermögen	3.383.412	3.258.979	3.261.268	3.523.984	3.831.330	4.201.670
Abschreibungen auf technische Anlagen und Maschinen	130.205	133.429	135.704	218.435	135.704	135.704
Abschreibungen auf andere Anlagen, Betriebs- und Geschäftsausstattung	398.280	390.176	370.223	368.771	370.711	358.105
Abschreibungen und Wertberichtigungen auf Umlaufvermögen (außer Wertpapiere)	859.834	0	0	--	--	--
Sonstige Abschreibungen incl. GWG	24.335	19.100	30.675	30.675	30.675	30.675
Abschreibungen	4.975.046	3.961.035	3.981.259	4.325.255	4.551.810	4.909.544

4.5 Zinsen und sonstige Finanzaufwendungen

Die Entwicklung bei den Zinsen und den sonstigen Finanzaufwendungen stellt sich wie folgt dar:

Zinsaufwand

	Ansatz 2022	Ansatz 2021	Vergleich in Euro
Zinsen und sonstige Finanzaufwendungen	337.070	384.371	-47.301



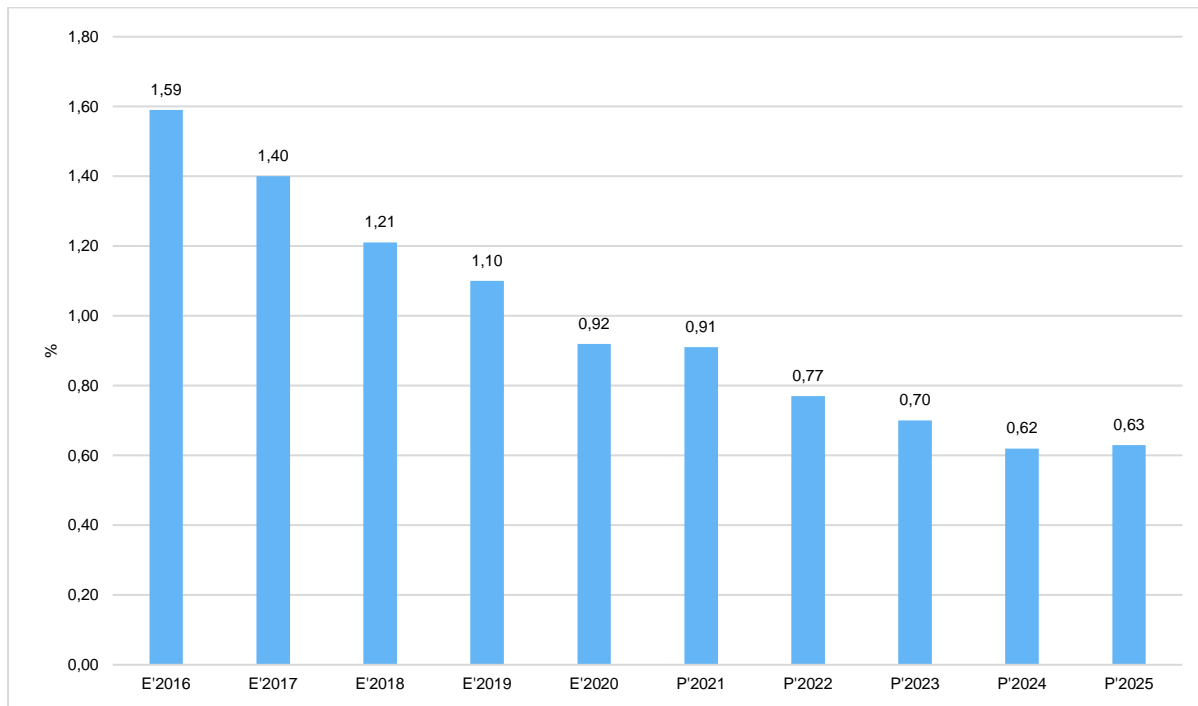
Zinslastquote

Die Zinslastquote bildet das Verhältnis der Zins- und sonstigen Finanzaufwendungen zum



Haushaltsvorbericht Babenhausen

ordentlichen Aufwand ab. Sie zeigt auf, wie hoch die Belastung des Haushaltes durch Zinsaufwendungen ist.



5 Ergebnis

Aus den oben dargestellten Erträgen und Aufwendungen ergibt sich folgendes Ergebnis, was nachfolgend im Vergleich zur Planung des Vorjahres abgebildet wird:

Ergebnis im Vergleich zum Vorjahr

	Ansatz 2022	Ansatz 2021	Vergleich in Euro
Verwaltungsergebnis	-5.460.191	-3.103.447	-2.356.744
Finanzergebnis	-131.977	-179.871	47.894
Ordentliches Ergebnis	-5.592.167	-3.283.317	-2.308.850
Außerordentliches Ergebnis	0	86.721	-86.721
Jahresergebnis	-5.592.167	-3.196.596	-2.395.571



6 Finanzplan

Die Eckdaten des Finanzplans stellen sich wie folgt dar:

Finanzplan 3 - Jahresdarstellung

	Ansatz 2022	Ansatz 2021	Ergebnis 2020
09 - Einzahlungen aus laufender Verwaltungstätigkeit	32.185.878	33.955.169	35.000.603
18 - Auszahlungen aus laufender Verwaltungstätigkeit	35.581.224	34.515.169	31.298.520
19 - Saldo aus laufender Verwaltungstätigkeit	-3.395.346	-560.000	3.702.083
23 - Einzahlungen aus Investitionstätigkeit	1.564.602	1.389.583	5.490.718
28 - Auszahlungen aus Investitionstätigkeit	7.734.487	7.394.881	3.076.410
29 - Saldo aus Investitionstätigkeit	-6.169.885	-6.005.298	2.414.308
30 - Zahlungsmittelüberschuss/-bedarf (laufende Verwaltungs- und Investitionstätigkeit)	-9.565.231	-6.565.298	6.116.392
31 - Einzahlungen aus der Aufnahme von Krediten und wirtschaftlich vergleichbaren Vorgängen für Investitionen	0	6.000.000	189.724
32 - Auszahlungen für die Tilgung von Krediten und wirtschaftlich vergleichbaren Vorgängen für Investitionen	967.053	1.053.368	1.188.837
33 - Saldo aus Finanzierungstätigkeit	-967.053	4.946.632	-999.113
37 - Finanzmittelüberschuss / Finanzmittelbedarf aus haushaltsunwirksamen Vorgängen	--	--	92.010
39 - Finanzmittelüberschuss / Finanzmittelbedarf des Haushaltsjahres	-10.532.284	-1.618.666	5.209.289

6.1 Investitionstätigkeit

Nachfolgend wird die Zusammensetzung der investiven Ein- und Auszahlungen im mittelfristigen Betrachtungszeitraum abgebildet:

Ein- und Auszahlungen aus Investitionstätigkeit

	Ergebnis 2020	Ansatz 2021	Ansatz 2022	Ansatz 2023	Ansatz 2024	Ansatz 2025
Einzahlungen aus Investitionszuweisungen und -zuschüssen sowie Investitionsbeiträgen	1.179.794	1.274.862	1.543.462	3.015.362	2.329.462	948.962
Einzahlungen aus Abgängen von Sachanlagevermögen und immateriellem Anlagevermögen	3.776.797	86.721	0	3.950.000	0	1.750.000
Einzahlungen aus Abgängen von Finanzanlagevermögen	534.127	28.000	21.140	21.140	21.140	21.140
Summe Einzahlungen aus Investitionstätigkeit	5.490.718	1.389.583	1.564.602	6.986.502	2.350.602	2.720.102
Auszahlungen für Investitionszuweisungen und -zuschüsse	7.519	31.531	40.000	0	--	--
Auszahlungen für den Erwerb von Grundstücken und Gebäuden	691.172	540.000	834.118	540.000	480.000	745.000



Haushaltsvorbericht Babenhausen

	Ergebnis 2020	Ansatz 2021	Ansatz 2022	Ansatz 2023	Ansatz 2024	Ansatz 2025
Auszahlungen für Baumaßnahmen	1.897.416	5.998.000	6.295.000	7.119.500	7.487.000	11.338.000
Auszahlungen für Investitionen in bewegliches Sachanlagevermögen und immaterielles Anlagevermögen	462.802	799.350	522.369	951.950	298.050	223.050
Auszahlungen für Investitionen in Finanzanlagevermögen	17.501	26.000	43.000	44.000	45.000	46.000
Summe Auszahlungen aus Investitionstätigkeit	3.076.410	7.394.881	7.734.487	8.655.450	8.310.050	12.352.050
Saldo aus Investitionstätigkeit	2.414.308	-6.005.298	-6.169.885	-1.668.948	-5.959.448	-9.631.948

6.2 Finanzierungstätigkeit

Die folgende Tabelle zeigt die Ein- und Auszahlungen aus Finanzierungstätigkeit im Betrachtungszeitraum der mittelfristigen Finanzplanung:

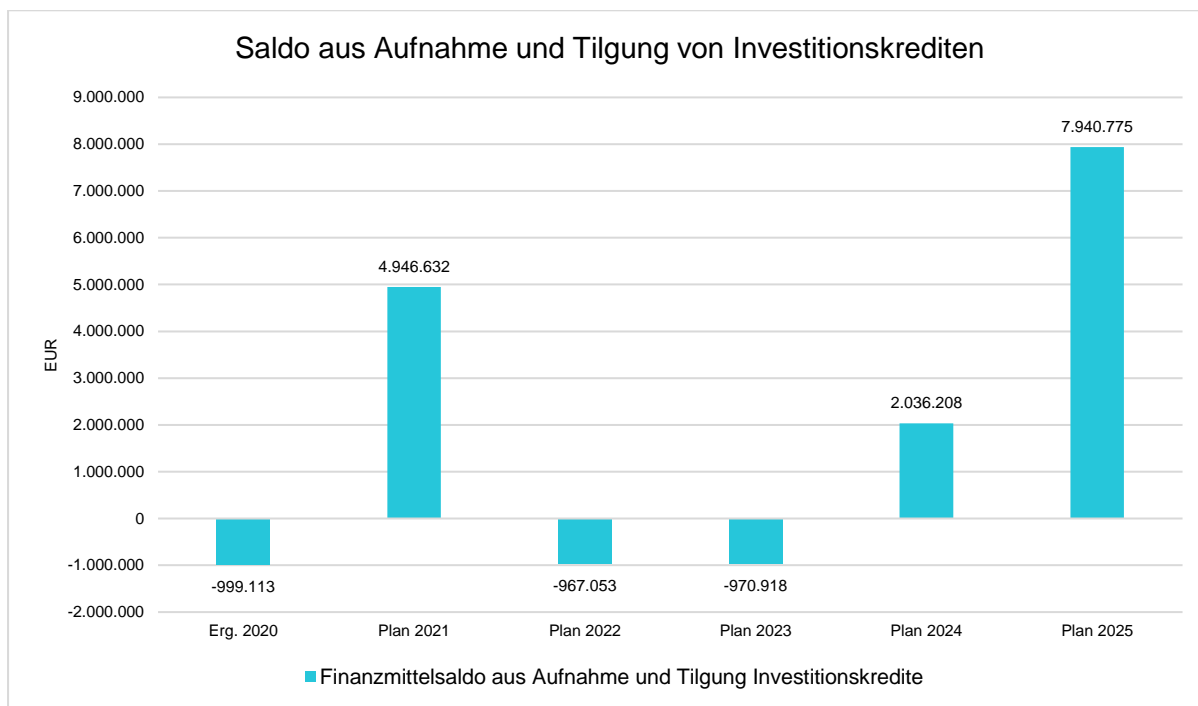
Finanzierungstätigkeit

	Ergebnis 2020	Ansatz 2021	Ansatz 2022	Ansatz 2023	Ansatz 2024	Ansatz 2025
Einzahlungen aus der Aufnahme von Krediten und wirtschaftlich vergleichbaren Vorgängen für Investitionen	189.724	6.000.000	0	0	3.000.000	9.000.000
Auszahlungen für die Tilgung von Krediten und wirtschaftlich vergleichbaren Vorgängen für Investitionen sowie an das Sondervermögen Hessenkasse	1.188.837	1.053.368	967.053	970.918	963.792	1.059.225
Zahlungsmittelüberschuss oder Zahlungsmittelbedarf aus Finanzierungstätigkeit	-999.113	4.946.632	-967.053	-970.918	2.036.208	7.940.775

Aus der Neuaufnahme und der Tilgung von Investitionskrediten lässt sich bei dieser wichtigen Größe in den einzelnen Jahren folgende Veränderung ableiten:



Haushaltsvorbericht Babenhausen



7 Bilanz - Entwicklung von Vermögen und Schulden

Wie bereits unter Ziffer 1.3. dargestellt, haben die Ergebnisse von Ergebnishaushalt und Finanzhaushalt Einfluss auf die kommunale Bilanz. Da eine Plan-Bilanz haushaltsrechtlich nicht vorgesehen ist, werden nachfolgend die wesentlichen Bilanzpositionen der zurückliegenden Haushaltsergebnisse dargestellt.

Die Tabelle zeigt das Bilanzvolumen (Aktiva), also das kommunale Vermögen, sowie dessen Finanzierung auf der Passivseite. Das Eigenkapital wird zudem in seiner Zusammensetzung dargestellt, weil die Entwicklung der Rücklagen für die Frage der Haushaltssicherung relevant ist.

Bilanzpositionen

Bilanzpositionen / Euro	2017	2018	2019	2020
Bilanzvolumen / Aktiva	127.438.122	128.924.702	133.991.484	132.796.930
1 - Eigenkapital	81.643.901	81.159.198	83.661.283	84.241.888
1.1 - davon Nettoposition	76.875.926	76.875.926	76.875.926	76.875.926
1.2 - davon Rücklagen und Sonderrücklagen	1.528.959	3.737.033	4.283.273	7.365.962
1.3 - davon Ergebnisverwendung	3.239.017	546.240	2.502.085	0
2 - Sonderposten	16.861.489	18.716.225	24.002.335	23.789.103
3 - Rückstellungen	9.866.536	10.818.171	8.981.099	8.778.332
4 - Verbindlichkeiten	17.551.411	16.575.762	15.633.170	14.171.974

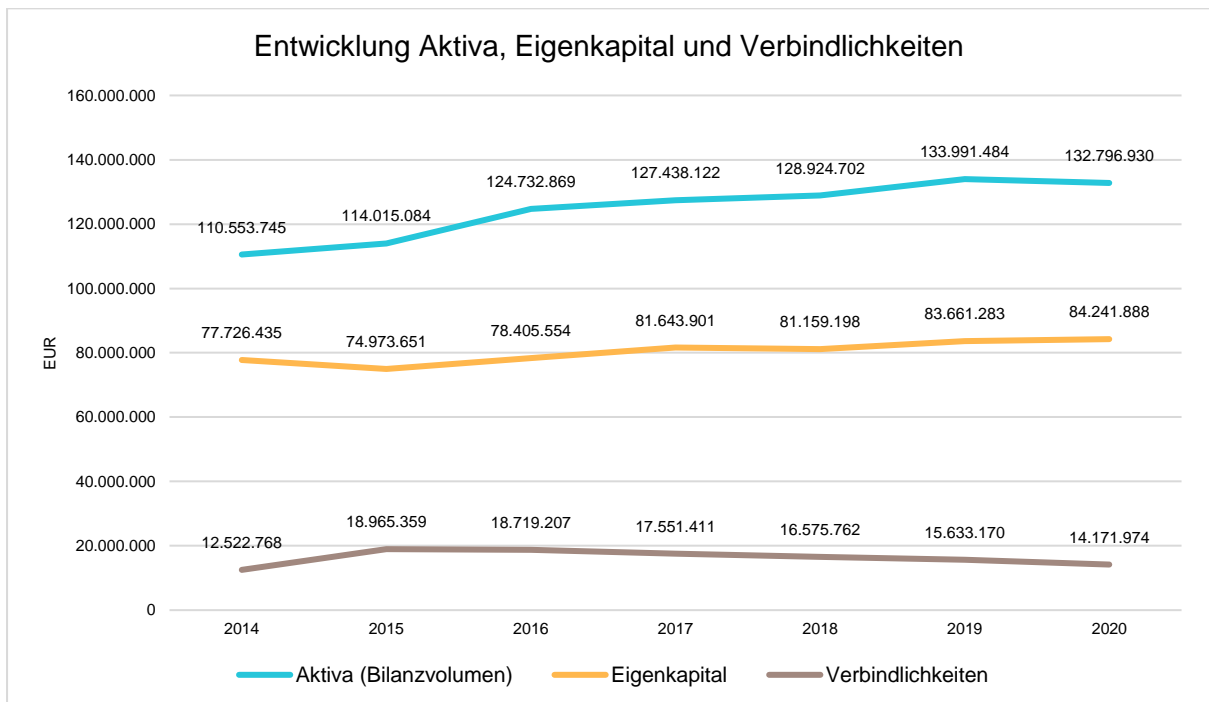


Haushaltsvorbericht Babenhausen

Bilanzpositionen / Euro	2017	2018	2019	2020
5 - Passive Rechnungsabgrenzungsposten	1.514.785	1.655.345	1.713.596	1.815.633

Entwicklung von Bilanzvolumen, Vermögen und Schulden im Zeitverlauf

Die Grafik zeigt die langfristige Entwicklung des kommunalen Vermögens (Aktiva) sowie dessen Finanzierung über die wesentlichen Positionen Eigenkapital und Verbindlichkeiten.



8 Sonstige allgemeine Entwicklungen

Die Einschätzung der weiteren Bevölkerungsentwicklung sowie der sonstigen Entwicklungen in den Bereichen Wirtschaft und Arbeitsmarkt ist Grundlage für jede Art von strategischer Planung in Kommunalverwaltungen. Bedingt durch den allgemeinen demografischen Trend haben die meisten deutschen Kommunen einen Bevölkerungsrückgang sowie eine zunehmend alternde Bevölkerung zu verzeichnen. Dies erfordert für die Zukunft eine Anpassung der kommunalen Angebote für Kinder und Jugendliche sowie Senioren.

Die Entwicklung der Bevölkerung nach Anzahl und Altersaufbau ist nur bedingt kommunal beeinflussbar. Der gesamtgesellschaftliche Trend zu einer schrumpfenden und immer älter werdenden Gesamtbevölkerung ist heute unumkehrbar, wobei die örtlichen Ausprägungen durchaus stark variieren können.

Die Anzahl derer, die durch Erwerbseinkommen Sozialversicherungsbeiträge und Steuern



erwirtschaften, wird langfristig schrumpfen; der Anteil derer, die auf staatliche Transferleistungen (z.B. Grundsicherung im Alter) angewiesen sind, wird steigen. Dies wird unweigerlich zu einer weiteren Belastung der staatlichen und kommunalen Finanzsysteme führen.

Zentrale Frage der örtlichen Politik ist daher nicht, ob der Prozess aufgehalten werden kann. Vielmehr geht es um den hierdurch entstehenden Anpassungs- und Gestaltungsbedarf, d.h. wann und in welchem Maße eine quantitative und inhaltliche Neuausrichtung der kommunalen Dienstleistungspalette erfolgen muss.

Der Bericht soll eine Orientierung darüber ermöglichen, wie die örtliche Situation mit Blick auf folgende Kriterien einzuschätzen ist:

- Bevölkerungsentwicklung im Zeitverlauf
- Veränderungen bei einzelnen Altersgruppen (Zielgruppen)
- örtliche Entwicklung von Wirtschaft und Arbeitsmarkt

8.1 Bevölkerung

Im folgenden wird die Entwicklung der Einwohnerzahl insgesamt sowie bestimmter Altersgruppen abgebildet:

Einwohner gesamt und nach Altersgruppen

	E' 2016	E' 2017	E' 2018	E' 2019	E' 2020
Einwohner gesamt	3.110	16.659	16.834	16.940	16.927
Kinder im Vorschulalter (0-5 Jahre)	190	954	1.035	1.055	1.095
- davon Kinder im Krippenalter (0-2 Jahre)	92	480	513	524	540
- davon Kinder im Kindergartenalter (3-5 Jahre)	98	474	522	531	555
Kinder im Schulalter (6-17 Jahre)	271	1.939	1.917	1.960	1.964
Einwohner im erwerbsfähigen Alter (18-65 Jahre)	2.395	10.649	10.718	10.737	10.648
Senioren (über 65 Jahre)	254	3.117	3.164	3.188	3.220

8.2 Wirtschaft und Arbeitsmarkt

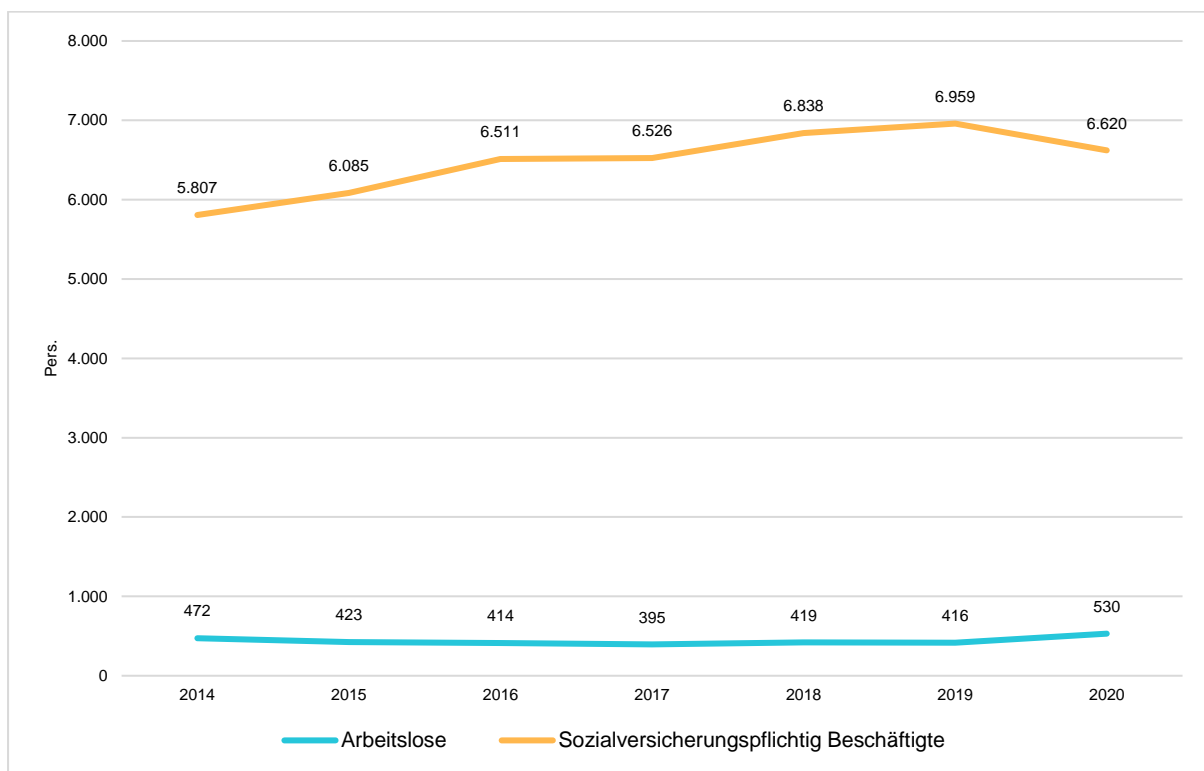
Nachfolgend wird tabellarisch die Entwicklung der wichtigsten Indikatoren wie die Zahl der Arbeitslosen und die Zahl der sozialversicherungspflichtig Beschäftigten vor Ort angezeigt. Die Daten entstammen den Statistiken der Bundesagentur für Arbeit.



Arbeitslose und Beschäftigte

	E' 2016	E' 2017	E' 2018	E' 2019	E' 2020
Arbeitslose zum 30.6.	414	395	419	416	530
davon Arbeitslose unter 25 Jahre (Jugendarbeitslosigkeit)	28	43	35	40	34
davon Arbeitslose über 55 Jahre (Arbeitslosigkeit Älterer)	90	77	91	88	126
SV-pflichtig Beschäftigte am Arbeitsort	6.511	6.526	6.838	6.959	6.620

Arbeitslose und Beschäftigtenzahl in der langfristigen Entwicklung

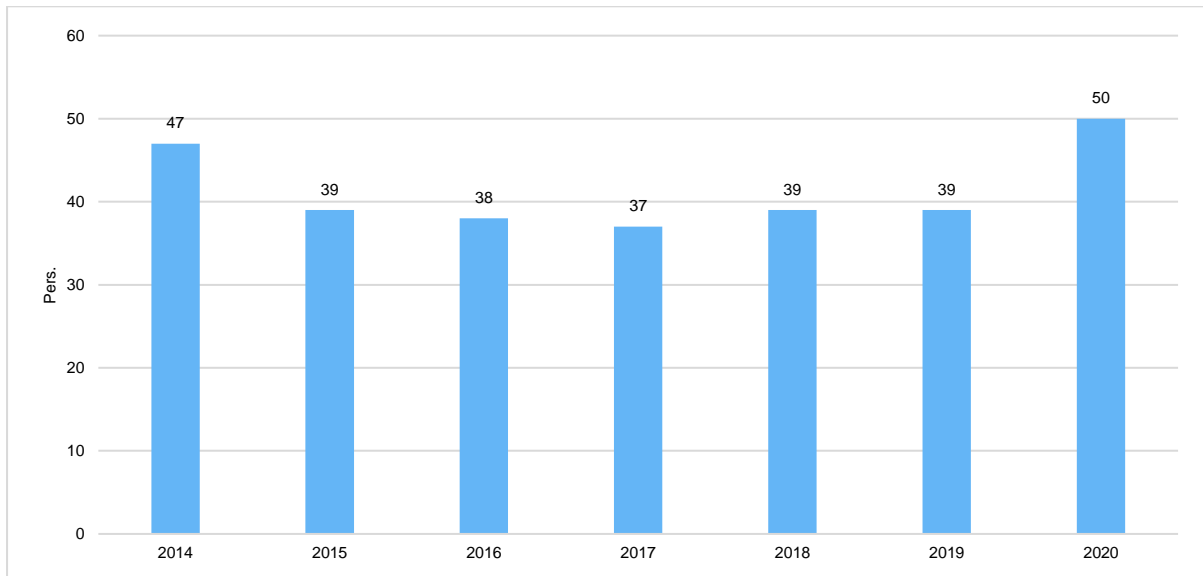


Arbeitslose je Tausend Einwohner im erwerbsfähigen Alter

Um die Arbeitslosenzahlen besser interpretieren zu können, wird nachfolgend die Arbeitslosigkeit ins Verhältnis zur Bevölkerungsgruppe der Personen im erwerbsfähigen Alter (18 - 65 Jahre) gestellt, da sich auch diese Gruppe im Zeitverlauf stetig verändert.

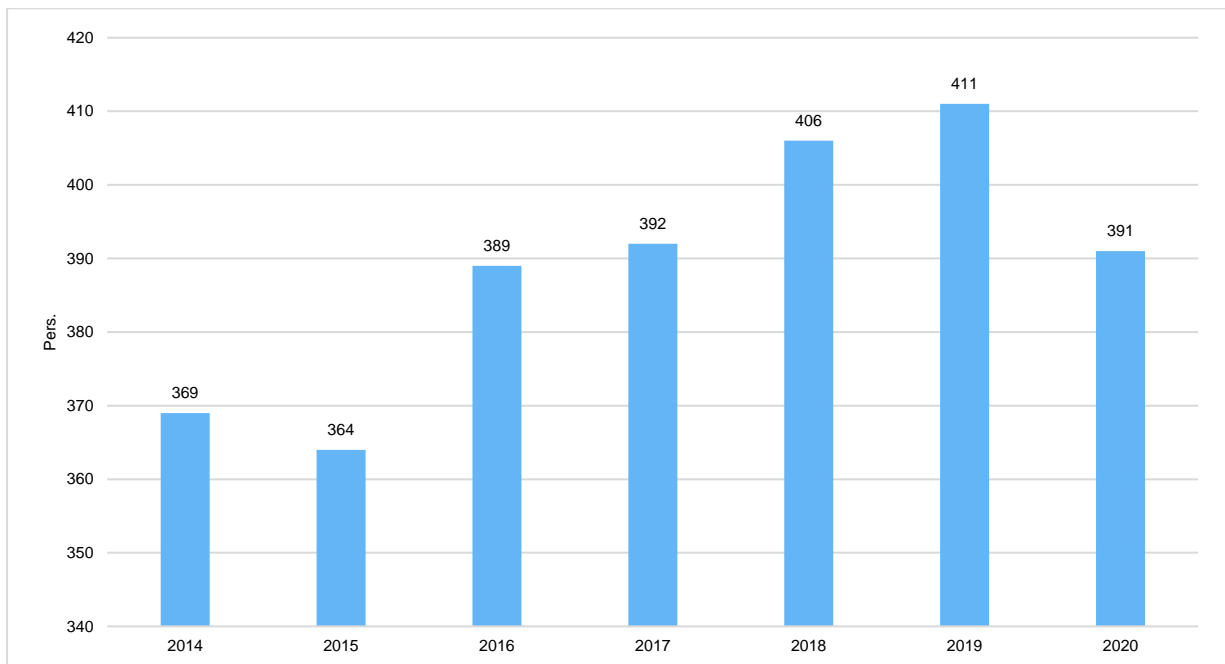


Haushaltsvorbericht Babenhausen



Im Ort arbeitende sozialversicherungspflichtig Beschäftigte je Tausend Einwohner

Jede Kommune hat ein grundsätzliches Interesse daran, dass sich der örtliche Arbeitsmarkt und die vor Ort ansässigen Betriebe positiv entwickeln. Ein Indikator hierfür ist die Zahl der sozialversicherungspflichtigen Beschäftigungsverhältnisse im Verhältnis zur Einwohnerzahl. Die Entwicklung im Zeitverlauf ist hier von besonderer Bedeutung.



Budgetierungsrichtlinien

Budgetierungsrichtlinie

der Stadt Babenhausen

§ 1 Grundsätze

Folgende Budgetierungsrichtlinien für die Stadt Babenhausen werden auf Grundlage von §§ 3, 4, 13 und 20 der GemHVO erlassen.

Die Budgetierungsrichtlinien gelten für alle Fachbereiche der Stadt Babenhausen

- (1) Gemäß § 1 Abs. 3 GemHVO sind der Ergebnishaushalt und der Finanzhaushalt in Teilhaushalte nach § 4 GemHVO zu gliedern.
Die auf Produktebene zusammengefasste Produkte bilden mit den Erträgen und Aufwendungen bzw. Einzahlungen und Auszahlungen für Investitionstätigkeit jeweils einen Teilhaushalt und eine Bewirtschaftungseinheit, dem Budget.
- (2) Budgetierung ist die Zuweisung von Finanzmitteln im Rahmen der Haushaltsplanung für die Realisierung vorgegebener Ziele an die Budgetverantwortlichen.
- (3) Die Budgetverantwortung trägt die Fachbereichsleitung oder deren Vertretung der jeweils benannten Teilhaushalte. Die Budgetverantwortlichen sind berechtigt, die Verantwortung für einzelne Produkte im Rahmen ihrer Befugnisse zu delegieren.

§ 2 Budgetziel

Ziele der Budgetierung sind insbesondere

- Stärkung des Kostenbewusstseins durch Produkt- und Kostenstellenorientierte Verantwortung
- Ergebnisorientierte Steuerung zur Sparsamkeit und Wirtschaftlichkeit
- Effektiverem und wirtschaftlicherem Handeln durch Flexibilität

Die vereinbarten Ziele sind einzuhalten.

§ 3 Deckungsfähigkeit

- (1) Die Höhe der Budgets wird im Rahmen der Haushaltsplanung mit den Budgetverantwortlichen abgestimmt.
- (2) Alle Aufwendungen eines Budgets sind unter Beachtung des § 20 Abs. 1 GemHVO und unter Berücksichtigung von Rahmenbedingungen, die sich aus diesen Richtlinien ergeben, gegenseitig deckungsfähig.
- (3) Die Ansätze für Verfügungsmittel sind nicht deckungsfähig, § 13 GemHVO.
- (4) Die Mittel für Fraktionen sind nicht deckungsfähig, § 20 Abs. 4 GemHVO.

- (5) Alle Auszahlungen und Verpflichtungsermächtigungen für Investitionen eines Budgets sind unter Beachtung des § 20 Abs. 3 GemHVO und unter Berücksichtigung von Rahmenbedingungen, die sich aus diesen Richtlinien ergeben, gegenseitig deckungsfähig.
- (6) Die zahlungswirksamen Aufwendungen der Budgets werden zu Gunsten von Investitionsauszahlungen des gleichen Budgets für einseitig deckungsfähig erklärt.
- (7) Die veranschlagten Personal- und Versorgungsaufwendungen werden innerhalb eines Budgets über alle Sachkosten hinweg für gegenseitig deckungsfähig erklärt.
- (8) Alle zahlungswirksamen Mehrerträge eines Budgets dienen zur Abdeckung von zahlungswirksamen Mehraufwendungen des gleichen Budgets. Alle Mehreinzahlungen aus Investitionstätigkeit eines Budgets dienen zur Abdeckung von Mehrauszahlungen aus Investitionstätigkeit des gleichen Budgets.
- (9) Alle Mehrerträge bei den Sachkonten mit der Bezeichnung 5900000 bis 5999999 (außerordentliche Erträge) können zur Abdeckung von Mehraufwendungen bei den Sachkonten 7900000 bis 7999999 (außerordentliche Aufwendungen) herangezogen werden.

§ 4 Budgetüberschreitungen

- (1) Budgetüberschreitungen sind grundsätzlich nicht zulässig.
- (2) Budgetüberschreitungen sind nur zulässig, wenn sie vorab angemeldet, ausreichend begründet und genehmigt wurden. Für die Genehmigung gelten die Bestimmungen des § 100 HGO sowie die hierzu erlassenen Richtlinien (Haushaltssatzung).
- (3) Budgetüberschreitungen, die sich der direkten Einflussnahme des Budgetverantwortlichen entziehen, gehen nicht zu Lasten des vereinbarten Budgetrahmens. Dies betrifft insbesondere Überschreitungen
 - durch Beschlüsse der politischen Gremien
 - durch veränderte Marktbedingungen
 - durch tarifvertragliche Änderungen
 - durch unvorhersehbare oder saisonale Einflüsse

§ 5 Budgetabweichungen

Es gilt das Prinzip der Nettobudgetierung, bei der die Einnahmen und Ausgaben nicht getrennt, sondern als Einnahmenüberschuss/ -fehlbetrag saldiert ausgewiesen werden. Mehreinnahmen erhöhen das Budget, Mindereinnahmen vermindern das Budget.

Grundsätzlich sind Mehraufwendungen im Rahmen des Budgets abzudecken. Können erhebliche Mehraufwendungen und Auszahlungen nicht aus dem Budget finanziert werden, sind diese im Rahmen von über- und außerplanmäßigen Aufwendungen von der Stadtverordnetenversammlung zu genehmigen.

§ 6 Budgetverantwortung

Die Budgetverantwortung obliegt den Fachbereichsleitern.

Die Budgetverantwortung umfasst insbesondere die Planung und Überwachung des Budgets, insbesondere die Pflicht zur Einhaltung des Budgetrahmens.

Die Budgetverantwortlichen haben den Fachbereich Finanzen unverzüglich über sich abzeichnende Budgetüberschreitungen zu informieren und Maßnahmen zur Gegensteuerung einzuleiten.

Die Budgetverantwortlichen haben den Zugriff zu dem Auskunftsdienst der Finanzsoftware und können dort ihren aktuellen Budgetstand regelmäßig abrufen und überwachen.

§ 7 Berichtswesen

Das Berichtswesen betrifft die regelmäßige Berichterstattung durch den Budgetverantwortlichen über die Erfüllung der Richtlinien. Sie erfolgt so rechtzeitig, dass Controlling und Gegensteuerung möglich sind.

Budgetübersicht

Budgetübersicht

gem. § 1 Abs. 1 Nr. 6 GemHVO-Doppik

Stand September 2021

Budget 01 Zentrale Verwaltung			Herr Fuß	
P1	111.01	Unterstützung und Betreuung kommunaler Organe	0101001	Stadtverordnetenversammlung
P1	111.01		0101002	Ortsbeiräte
P1	111.01		0101003	Ausländerbeirat
P1	111.01		0101004	Magistrat
P1	111.01		0101006	Bürgermeister
P1	111.01		0101007	Sitzungsdienst
P1	111.02	Allg. Verwaltungssteuerung	0102001	Organisation
P1	111.03	Einrichtungen für die gesamte Verwaltung	0103001	Zentrale Dienste
P1	111.03		0103002	EDV-IT - E-Government
P1	111.04	Interne soziale Angelegenheiten	0104001	Frauenbeauftragte
P1	111.04		0104002	Personalrat
P1	111.05	Personalangelegenheiten	0105001	Personalverwaltung, Aus- und Fortbildung
P2	122.01	Schiedsamt, Ortsgericht	0106001	Schiedsamt, Ortsgericht
P15	571.03	Standortentwicklung	0107001	Wirtschaftsförderung
Budget 02 Finanzen			Frau Pirang	
P1	111.06	Finanzwesen	0201001	Finanzwesen, KLR, Controlling, Berichtswesen
P1	111.06		0201002	Steuern und Abgaben
P1	111.06		0201003	Kasse und Buchhaltung, Vollstreckung
Budget 03 Forstwirtschaft			Frau Pirang	
P13	555.01	Forstwirtschaft	0203001	Forstwirtschaft
	555.01		0203002	Erholungswald
Budget 04 Sicherheit & Ordnung			Herr Grychta	
P2	121.01	Wahlen	0301001	Wahlen
P2	122.02	Ordnungsaufgaben	0302001	Angelegenheiten der öffentlichen Sicherheit und Ordnung
P2	122.02		0302002	Gewerbeangelegenheiten und Gaststättenrecht
P2	122.02		0302003	Obdachlosenunterkünfte
P2	122.02		0302004	Verkehrsaufsicht-, Sicherungs-, und Überwachung
P2	122.02		0302005	Präventionsrat
P2	122.03	Ausweis- und Meldeangelegenheiten	0303001	Ausweis- und Meldeangelegenheiten
P2	122.04	Standesamt	0304001	Standesamt
P2	126.01	Brandschutz und Gefahrenabwehrmaßnahmen	0401001	Brandschutz allgemein
P2	126.01		0401002	Feuerwehr -Kernstadt
P2	126.01		0401003	Feuerwehr- Hergershausen
P2	126.01		0401004	Feuerwehr- Sickenhofen
P2	126.01		0401006	Feuerwehr- Langstadt
P2	126.01		0401007	Feuerwehr- Harpertshausen
P2	128.01	Katastrophenschutz	0402001	Katastrophenschutz
Budget 05 Stabstelle Jugend, Sport und Kultur			Herr Spiehl	
P5	281.06	Vereinsförderung (außer Sport)	0503006	Vereinsförderung (außer Sport)
P4	281.07	Kulturpflege	0509001	Kultur, Feste und Märkte
P4	281.07		0509002	Städtepartnerschaften, Internat. Beziehungen
P6	366.01	Einrichtungen der Jugendarbeit	0604002	Jugendzentrum, allg. Jugendarbeit
P6	366.01		0604004	Kommunales Kino
P6	366.01		0604005	Kinder- und Jugenderholung, Ferienspiel und Freizeiten
P8	421.01	Förderung des Sports	0504001	Vereinsförderung Sport
P8	421.01		0504005	Sportstätten

Budget 05 Soziales & Familie				
P4	252.04	Archiv Burgmannenhaus	0507001	Archiv Burgmannenhaus
P4	272.02	Büchereien	0508001	Büchereien
P6	281.02	Verwaltungsangelegenheiten	0503008	Verwaltungsangelegenheiten Soziales und Familie
P4	281.05	Kulturelle Einrichtung	0509003	Territorialmuseum
P4	291.01	Zuschüsse an Kirchen	0505001	Zuschüsse an Kirchen
P5	313.01	Hilfen für Asylbewerber	0704002	Migranten und Flüchtlinge (Integration)
P5	315.01	Soziale Einrichtungen für Senioren	0701001	Seniorenarbeit
P5	315.02	Zuschüsse an soziale Einrichtungen	0703001	Zuschüsse für soziale Angelegenheiten
P6	362.01	Außerschulische Jugendbildung	0602001	Zuschüsse an Schulen und Betreuungsvereine
P6	363.01	Sonstige Leistungen für Kinder, Jugend und Familienhilfe	0605001	Weihnachtsbeihilfe
P6	363.02	Externe Frauenbeauftragte § 4b HGO	0703003	Externe Frauenbeauftragte
P6	365.01	Sonst. Tageseinrichtungen für Kinder	0606001	Kinderbetreuung
P6	365.01		0603010	Kleinkindbetreuung
P5	367.01	Beratungen	0704001	Soziale Beratungen
P5	367.01		0704005	Amtsgasse 98 - Sozialer Treffpunkt
Budget 06 Kindergärten				
P6	365.02	Kindergärten	0603001	Kita Allgemein
P6	365.02		0603002	Kita Kunterbunt (Amtsgasse)
P6	365.02		0603003	Kita Danziger Straße
P6	365.02		0603004	Kita Hergershausen
P6	365.02		0603005	Kita Sickenhofen
P6	365.02		0603006	Kita Harreshausen
P6	365.02		0603007	Kita Langstadt
P6	365.02		0603008	Kita Harpertshausen
P6	365.02		0603009	Kita Jürgen-Schumann Straße
P6	365.02		0603011	Kita evang. Kirche
P6	365.02		0603013	Kita Kaisergärten
P6	365.02		0603014	Waldkindertagesstätte
Budget 07 Bau & Stadtplanung			Herr Heinemann	
P10	111.07	Liegenschaftsverwaltung	0204001	Liegenschaftsverwaltung
P10	111.07		0204002	Markwaldhalle
P6	366.02	Spielplätze	0805001	Spielplätze
P9	511.01	Städteplanung	0901001	Städteplanung
P9	511.01		0901002	Baulandentwicklung Sickenhofen
P9	511.01		0901003	Baulandentwicklung Hergershausen
P9	511.01		0901004	Baulandentwicklung Langstadt
P10	521.01	Bauen und Wohnen	0902001	Bauverwaltung
P11	537.02	Altlastenbeseitigung	0804001	Rekultivierung/ Altlasten
P12	541.01	Gemeindestraßen	0903005	Gemeindestraßen und Plätze
P12	546.01	Parkplätze	0905001	Parkplätze
P12	547.01	ÖPNV	0904002	ÖPNV
P12	547.01		0904004	Odenwaldbahn
P12	547.01		0904005	Übergang Hergershausen/Sickenhofen
P12	547.01		0904006	Bahnhof Babenhausen
P13	551.01	Natur- und Landschaftspflege	0801001	Parkanlagen und öffentliche Grünflächen
P13	551.01		0801002	Naturschutz
P13	552.01	Wasserläufe und Wasserbau	0802001	Wasserläufe und Wasserbau
P13	555.02	Feldwege	0803001	Feldwege

Budget 09 Wirtschaftliche Unternehmen			Frau Pirang	
P7	412.01	Sozialstation	1301001	Sozialstation
P16	573.01	Beteiligungen	1101001	HEAG-Südhessische Energie AG -HSE (Strom)
P16	573.01		1101002	HEAG-Südhessische Energie AG -HSE (Gas)
P16	573.01		1101003	Wasserversorgung
P16	573.01		1101004	Sparkasse
Budget 10 Steuern, Allgemeine Finanzwirtschaft			Frau Pirang	
P16	611.01	Steuern, allg. Zuweisungen, allg. Umlagen	1201001	Steuern, allg. Zuweisungen, allg. Umlagen, Investitionspl.
P16	612.01	sonst. Allg. Finanzwirtschaft	1202001	sonst. Allg. Finanzwirtschaft
Budget 12 Stadtentwässerung			Herr Heinemann	
P11	538.01	Abwasserbeseitigung	1400010	Allg. Verw. Stadtentwässerung
P11	538.01		1400011	Stadtentwässerung
P11	538.01		1401001	Kanalnetz
P11	538.01		1401010	Kanalnetz Babenhausen
P11	538.01		1401020	Kanalnetz Sickenhofen
P11	538.01		1401030	Kanalnetz Hergershausen
P11	538.01		1401040	Kanalnetz Harpertshausen
P11	538.01		1401050	Kanalnetz Langstadt
P11	538.01		1401060	Kanalnetz Harreshausen
P11	538.01		1401101	Pumpwerk / Regenüberlaufbecken allgem.
P11	538.01		1401201	Hausanschlüsse Allgemein
P11	538.01		1401210	Hausanschlüsse Babenhausen
P11	538.01		1401220	Hausanschlüsse Sickenhofen
P11	538.01		1401230	Hausanschlüsse Hergershausen
P11	538.01		1401240	Hausanschlüsse Harpertshausen
P11	538.01		1401250	Hausanschlüsse Langstadt
P11	538.01		1401260	Hausanschlüsse Harreshausen
P11	538.01		1402002	Kläranlage
Budget 13 Schwimmbad			Herr Heinemann	
P8	424.01	Schwimmbad	1501001	Schwimmbad
P8	424.01		1501010	Schwimmbad - Kiosk
Budget 14 Bestattungswesen			Herr Grychta	
P13	553.01	Friedhöfe	1600010	Allg. Verw. Friedhöfe
P13	553.01		1601001	Friedhöfe Allgemein
P13	553.01		1601010	Friedhof Babenhausen
P13	553.01		1601020	Friedhof Sickenhofen
P13	553.01		1601030	Friedhof Hergershausen
P13	553.01		1601040	Friedhof Harpertshausen
P13	553.01		1601050	Friedhof Langstadt
P13	553.01		1601060	Friedhof Harreshausen
Budget 15 Bauhof			Herr Heinemann	
P1	111.08	Bauhof	1700010	Allgemeine Verwaltung Bauhof
P1	111.08		1701001	Bauhof Allgemein
P1	111.08		1701002	Eigenleistung Bauhof
P11	537.03	Abfallwirtschaft	1701003	Recyclinghof
P11	537.03		1701004	Kommunale Abfallaufgaben
Budget 16 Immobilien			Herr Heinemann	
P1	111.09	Immobilien GM	1800010	Allg. Verw. Immobilien
P1	111.09		1800011	Immobilien Allgemein
P1	111.09		1801001	Rathaus
P1	111.09		1804001	Hallen Allgemein
P1	111.09		1804010	Stadthalle Babenhausen, Bgm.-Rühl-Str. 6
P1	111.09		1804011	Jugendclub Babenhausen, Bgm.-Rühl-Str.
P1	111.09		1804012	Stadtmühle Babenhausen (außer Gaststätte und
P1	111.09		1804013	Wasserkraftanlage Stadtmühle
P1	111.09		1804014	Ersatzneubau Sophie-Kehl-Haus
P1	111.09		1804020	MZH Sickenhofen, Hergershäuser Str. 12
P1	111.09		1804030	Bürgerhaus Hergershausen, Bürgerhausstr. 4
P1	111.09		1804050	Markwaldhalle Langstadt, Forsthausstr. 21
P1	111.09		1804060	MZH Harreshausen, Stockstädter Weg 8+10
P1	111.09		1805010	Restaurant Stadthalle mit Wohnung, Babenhausen
P1	111.09		1805012	Gasthaus Zur Stadtmühle, Babenhausen
P1	111.09		1805030	Gaststätte Hergershausen

P1	111.09		1807001	Funkmasten
P1	111.09		1807012	SPD Haus, Fahrstr. 2
P1	111.09		1807041	Grillhütte und WC, Harpertshausen
P1	111.09		1807052	Lagerhaus, Langstädter Str. 13
P1	111.09		1808003	Am Hexenturm 6 (Stadtmühle) Wohnraum
P1	111.09		1808006	Fahrstr. 48
P1	111.09		1808007	Fahrstr. 50
P1	111.09		1808014	Sackgasse 23
P1	111.09		1808019	Seligenstädter Str. 23
P1	111.09		1808034	Bürgerhausstr. 4, Hergershausen
P1	111.10	Bauhof GM	1809400	Gebäude Bauhof
P2	122.06	Obdachlosenunterkünfte GM	1808005	Aschaffenburg Str. 32
P2	126.03	Feuerwehr GM	1803001	Feuerwehr Allgemein
P2	126.03		1803010	FF Babenhausen, Seligenstädter Str. 23a
P2	126.03		1803020	FF Sickenhofen, Ernst-Ludwig-Str. 7a
P2	126.03		1803030	FF Hergershausen Bahnhofstr. 24a
P2	126.03		1803040	FF Harpertshausen, Kirchstr. 13
P2	126.03		1803050	FF Langstadt, Breuberger Weg 36
P2	126.03		1803060	FF Harreshausen, Schulstr. 8-10
P4	252.03	Stadtarchiv GM	1807011	Stadtarchiv Burgmannenhaus, Sackgasse 23
P4	281.04	Vereinshäuser GM	1807013	DRK Heim Babenhausen, Seligenstädter Str. 23a
P4	281.04		1807030	Alte Schule Hergershausen, Rogastr. 16
P4	281.04		1807031	Alte Schule Sickenhofen, Ernst-Ludwigstr.
P4	281.04		1807040	DRK Heim Harpertshausen, Altheimer Str. 16
P4	281.04		1807050	DRK Heim Langstadt, Breuberger Weg 36
P4	281.04		1807051	ehem. Rathaus Langstadt, Hauptstr. 28
P6	365.04	Kindergärten GM	1802001	Kindergärten Allgemein
P6	365.04		1802010	KITA Babenhausen, Amtsgrasse 47
P6	365.04		1802011	KITA Babenhausen, Danziger Str. 20
P6	365.04		1802012	KITA Babenhausen, Jürgen-Schumann-Str. 2
P6	365.04		1802020	KIGA Sickenhofen, Bgm.-Schrodt-Str. 1
P6	365.04		1802030	KITA Hergershausen, Römerweg 3
P6	365.04		1802040	KIGA Harpertshausen, Kirchstr. 18
P6	365.04		1802050	KIGA Langstadt, Breuberger Weg 12
P6	365.04		1802060	KIGA Harreshausen, Schulstr. 12
P6	365.04		1802070	KITA evang. Kirche
P8	421.03	Sportstätten GM	1806001	Sportplätze Allgemein
P8	421.03		1806009	Sportplatz Babenhausen
P8	421.03		1806012	Sportplatz, Im Riemen
P8	421.03		1806013	Sportplatz Sickenhofen
P8	421.03		1806014	Turnhalle Kaserne
P8	421.03		1807042	Schwimmbad Harpertshausen
P13	553.02	Friedhöfe GM	1809300	Friedhof Allgemein
P13	553.02		1809301	Friedhof Babenhausen
P13	553.02		1809302	Friedhof Sickenhofen
P13	553.02		1809303	Friedhof Hergershausen
P13	553.02		1809304	Friedhof Harpertshausen
P13	553.02		1809305	Friedhof Langstadt
P13	553.02		1809306	Friedhof Harreshausen
P15	575.03	Tourismus GM	1807014	WC-Anlagen

Ergebnishaushalt und Finanzhaushalt

Ergebnishaushalt					
Stadt Babenhausen					
Nr.	Konten	Bezeichnung	Haushaltsansatz		Ergebnis des Jahresabschlusses 2020
			2022	2021	
01	50	Privatrechtliche Leistungsentgelte	-702.776	-541.872	-376.878
02	51	Öffentlich-rechtliche Leistungsentgelte	-4.293.023	-4.172.649	-4.531.024
03	548-549	Kostensersatzleistungen und -erstattungen	-1.310.840	-1.257.722	-1.296.551
04	52	Bestandsveränderungen und aktivierte Eigenleistungen		-10.000	-64.017
05	55	Steuern u. steuerähnliche Erträge einschl. Erträge aus gesetzlichen Umlagen	-20.406.290	-19.050.155	-19.307.256
06	547	Erträge aus Transferleistungen	-705.124	-748.284	-648.751
07	540-543	Erträge aus Zuweisungen und Zuschüssen für laufende Zwecke u. allgemeine Umlagen	-3.929.533	-7.354.280	-8.226.770
08	546	Erträge aus der Auflösung von Sonderposten aus Investitionszuweisungen, -zuschüssen u. Investitionsbeiträgen	-1.241.241	-1.737.717	-1.329.791
09	53	Sonstige ordentliche Erträge	-1.285.097	-624.407	-1.874.085
10		Summe der ordentlichen Erträge (Nr. 1 bis 9)	-33.873.923	-35.497.086	-37.655.123
11	62, 63, 640-643, 647-649, 65	Personalaufwendungen	7.489.187	7.513.917	6.965.997
12	644-646	Versorgungsaufwendungen	1.151.829	1.149.079	1.825.411
13	60, 61, 67-69	Aufwendungen für Sach- und Dienstleistungen	8.027.940	7.932.596	6.362.838
14	66	Abschreibungen	3.981.259	3.961.035	4.975.046
15	71	Aufwendungen für Zuweisungen und Zuschüsse sowie besondere Finanzaufwendungen	1.218.100	1.140.600	986.604
16	73	Steueraufwendungen einschl. Aufwendungen aus gesetzlichen Umlageverpflichtungen	13.642.920	13.454.226	13.409.867
17	72	Transferaufwendungen			
18	70, 74, 76	Sonstige ordentliche Aufwendungen	3.822.878	3.449.080	2.531.678
19		Summe der ordentlichen Aufwendungen (Nr. 11 bis 18)	39.334.114	38.600.533	37.057.440
20		Verwaltungsergebnis (Nr. 10 ./ Nr. 19)	5.460.191	3.103.447	-597.683
21	56, 57	Finanzerträge	-205.093	-204.500	-409.810
22	77	Zinsen und andere Finanzaufwendungen	337.070	384.371	420.222
23		Finanzergebnis (Nr. 21 ./ Nr. 22)	131.977	179.871	10.412
24		Gesamtbetrag der ordentlichen Erträge (Nr. 10 und Nr. 21)	-34.079.016	-35.701.586	-38.064.933
25		Gesamtbetrag der ordentlichen Aufwendungen (Nr.19 und Nr.22)	39.671.183	38.984.903	37.477.662
26		Ordentliches Ergebnis (Nr.24 ./ Nr.25)	5.592.167	3.283.317	-587.271
27	59	Außerordentliche Erträge		-86.721	-138.937
28	79	Außerordentliche Aufwendungen			144.904
29		Außerordentliches Ergebnis (Nr. 27 ./Nr. 28)		-86.721	5.967
30		Jahresergebnis (Nr. 26 und Nr. 29)	5.592.167	3.196.596	-581.304
		Nachrichtlich:			
		Summe der vorgetragenen Jahresfehlbeträge	---	---	3.259.518

Finanzhaushalt					
Stadt Babenhausen					
		Haushaltsansatz			
Nr.	Konten	Bezeichnung	2022	2021	Ergebnis des Jahresabschlusses 2020
01	810	Privatrechtliche Leistungsentgelte	704.076	543.172	361.536
02	811	Öffentlich-rechtliche Leistungsentgelte	4.293.023	4.172.649	4.161.303
03	812	Kostensersatzleistungen und -erstattungen	1.310.840	1.257.722	1.284.015
04	814	Einzahlungen aus Steuern und steuerähnlichen Erträgen einschließlich Erträgen aus gesetzlichen Umlagen	20.406.290	19.050.155	19.234.232
05	815	Einzahlungen aus Transferleistungen	705.124	748.284	648.194
06	816	Zuweisungen und Zuschüsse für laufende Zwecke und allgemeine Umlagen	3.929.533	7.354.280	8.235.301
07	817	Zinsen und sonstige Finanzeinzahlungen	205.093	204.500	388.853
08	813, 828	Sonstige ordentliche Einzahlungen und sonstige außerordentliche Einzahlungen, die sich nicht aus Investitionstätigkeit ergeben	631.900	624.407	687.169
09		Summe der Einzahlungen aus laufender Verwaltungstätigkeit (Nrn. 1 bis 8)	32.185.878	33.955.169	35.000.603
10	830	Personalauszahlungen	-7.489.187	-7.513.917	-7.002.651
11	831	Versorgungsauszahlungen	-1.041.829	-1.039.079	-925.304
12	832	Auszahlungen für Sach- und Dienstleistungen	-8.004.240	-7.523.896	-5.782.070
13	833	Auszahlungen für Transferleistungen	0	0	0
14	834	Auszahlungen für Zuweisungen und Zuschüsse für laufende Zwecke sowie besondere Finanzauszahlungen	-5.004.800	-4.553.802	-4.229.163
15	835	Auszahlungen f. Steuern einschl. Auszahlungen aus gesetzl. Umlageverpflichtungen	-13.642.920	-13.454.226	-12.850.669
16	836	Zinsen und ähnliche Auszahlungen	-337.070	-384.371	-372.684
17	837, 848	Sonstige ordentliche Auszahlungen und sonstige außerordentliche Auszahlungen, die sich nicht aus Investitionstätigkeit ergeben	-61.178	-45.878	-135.979
18		Summe der Auszahlungen aus laufender Verwaltungstätigkeit (Nrn. 10 bis 17)	-35.581.224	-34.515.169	-31.298.520
19		Zahlungsmittelüberschuss oder Zahlungsmittelbedarf aus laufender Verwaltungstätigkeit (Saldo aus Nrn. 9 und 18)	-3.395.346	-560.000	3.702.083
20	820	Einzahlungen aus Investitionszuweisungen und -zuschüssen sowie aus Investitionsbeiträgen	1.543.462	1.274.862	1.179.794
21	822	Einzahlungen aus Abgängen von Vermögensgegenständen des Sachanlagevermögens und des immateriellen Anlagevermögens	0	86.721	3.776.797
22	823	Einzahlungen aus Abgängen von Vermögensgegenständen des Finanzanlagevermögens	21.140	28.000	534.127
23		Summe der Einzahlungen aus Investitionstätigkeit (Nm. 20 bis 22)	1.564.602	1.389.583	5.490.718
24	841	Auszahlungen für den Erwerb von Grundstücken und Gebäuden	-834.118	-540.000	-691.172
25	842	Auszahlungen für Baumaßnahmen	-6.295.000	-5.998.000	-1.897.416
26	840, 843	Auszahlungen für Investitionen in das sonstige Sachanlagevermögen und immaterielle Anlagevermögen	-562.369	-830.881	-470.321
27	844	Auszahlungen für Investitionen in das Finanzanlagevermögen	-43.000	-26.000	-17.501
28		Summe der Auszahlungen aus Investitionstätigkeit (Nrn. 24 bis 27)	-7.734.487	-7.394.881	-3.076.410
29		Zahlungsmittelüberschuss oder Zahlungsmittelbedarf aus Investitionstätigkeit (Saldo aus Nrn. 23 und 28)	-6.169.885	-6.005.298	2.414.308
30		Zahlungsmittelüberschuss oder Zahlungsmittelbedarf (Summe aus Nrn. 19 und 29)	-9.565.231	-6.565.298	6.116.391
31	826	Einzahlungen aus der Aufnahme von Krediten und wirtschaftlich vergleichbaren Vorgängen für Investitionen	0	6.000.000	189.724
32	846	Auszahlungen für die Tilgung von Krediten und wirtschaftlich vergleichbaren Vorgängen für Investitionen sowie an das Sondervermögen Hessenkasse	-967.053	-1.053.368	-1.188.837
33		Zahlungsmittelüberschuss oder Zahlungsmittelbedarf aus Finanzierungstätigkeit (Saldo aus Nrn. 31 und 32)	-967.053	4.946.632	-999.113
34		Änderung des Zahlungsmittelbestandes zum Ende des Haushaltsjahres (Summe aus Nrn. 30 und 33)	-10.532.284	-1.618.666	5.117.278
35		Haushaltsunwirksame Einzahlungen (u.a. fremde Finanzmittel, Rückzahlung von angelegten Kassenmitteln, Aufnahme von Kassenkrediten)	---	---	278.834
36		Haushaltsunwirksame Auszahlungen (u.a. fremde Finanzmittel, Anlegung von Kassenmitteln, Rückzahlung von Kassenkrediten)	---	---	-186.823
37		Zahlungsmittelüberschuss/ Zahlungsmittelbedarf aus haushaltsunwirksamen Zahlungsvorgängen (Saldo aus Nrn. Nr. 35 und Nr. 36)	---	---	92.011
38		Gepl. Anfangsbestand/ Bestand an Zahlungsmitteln zu Beginn d. Haushaltsjahres	15.203.500	6.999.992	6.013.319
39		Geplante Veränderung des Bestandes/ Veränderung des Bestandes an Zahlungsmitteln (Nr. 34 und 37)	-10.532.284	-1.618.666	5.209.289

Finanzhaushalt					
Stadt Babenhausen					
			Haushaltsansatz		
Nr.	Konten	Bezeichnung	2022	2021	Ergebnis des Jahresabschlusses 2020
40		Geplanter Endbestand an Zahlungsmitteln/ Bestand an Zahlungsmitteln am Ende des Haushaltsjahres (Summe aus den Summen Nrn. 38 und 39)	4.671.216	5.381.326	11.222.608

Finanzplanung

Mittelfristige Ergebnisplanung

Stadt Babenhausen

KVKR	Arten der Erträge und Aufwendungen	Ansatz 2021	Ansatz 2022	Ansatz 2023	Ansatz 2024	Ansatz 2025
	Erträge					
50	Privatrechtliche Leistungsentgelte	-541,9	-702,8	-743,1	-743,1	-743,1
51	Öffentlich-rechtliche Leistungsentgelte	-4.172,6	-4.293,0	-4.293,0	-4.292,0	-4.292,0
548-549	Kostenersatzleistungen und -erstattungen	-1.257,7	-1.310,8	-1.387,8	-1.520,8	-1.544,8
52	Bestandsveränderungen & aktivierte Eigenleistungen	-10,0				
5500	Gemeindeanteil an der Einkommenssteuer	-9.806,9	-10.677,7	-11.265,0	-11.884,5	-12.538,2
5504	Gemeindeanteil an der Umsatzsteuer	-1.664,1	-1.592,4	-1.632,2	-1.673,0	-1.714,8
5551	Grundsteuer A	-91,0	-91,0	-91,0	-91,0	-91,0
5552	Grundsteuer B	-2.838,1	-2.735,2	-2.831,5	-2.989,2	-3.159,8
5553	Gewerbesteuer	-4.350,0	-5.000,0	-6.500,0	-6.727,5	-6.963,0
5554	Grunderwerbsteuer					
5559	Andere Steuern	-300,0	-310,0	-310,0	-310,0	-310,0
558	Erträge aus Umlagen					
55..	Sonst. Erträge aus Steuern, sonst. steuerähnl. Erträge, sonst. Umlagen					
547	Erträge aus Transferleistungen	-748,3	-705,1	-729,8	-755,3	-793,1
540-543	Erträge aus Zuweisungen & Zuschüsse für lauf. Zwecke & allg. Umlagen	-7.354,3	-3.929,5	-7.454,8	-8.599,9	-9.879,4
546	Erträge aus der Auflösung von Sonderposten	-1.737,7	-1.241,2	-1.345,0	-1.368,0	-1.549,9
53	Sonstige Ordentliche Erträge	-624,4	-1.285,1	-631,9	-631,9	-629,3
10	Summe der ordentlichen Erträge	-35.497,1	-33.873,9	-39.215,1	-41.586,3	-44.208,3
	Aufwendungen					
62,63,..	Personalaufwendungen (62,63,640-643,647-649,65)	7.513,9	7.489,2	7.496,7	7.667,0	7.818,7
644-646	Versorgungsaufwendungen	1.149,1	1.151,8	1.167,6	1.181,8	1.165,5
60,61,..	Aufwendungen für Sach- und Dienstleistungen (60,61,67-69)	7.932,6	8.027,9	7.107,4	7.042,4	7.076,5
66	Abschreibungen	3.961,0	3.981,3	4.325,3	4.551,8	4.909,5
71	Aufw. für Zuw. & Zuschüsse sowie bes. Finanzaufwendungen	1.140,6	1.218,1	1.293,1	1.428,1	1.452,1
73	Steuerauf. einschl. Aufw. aus gesetzl. Umlageverpflichtungen	13.454,2	13.642,9	14.727,9	16.374,0	17.855,1
72	Transferaufwendungen					
70,74,76	Sonstige ordentliche Aufwendungen	3.449,1	3.822,9	4.038,6	4.244,0	4.353,2
19	Summe der ordentlichen Aufwendungen	38.600,5	39.334,1	40.156,6	42.489,3	44.630,6
20	Verwaltungsergebnis	3.103,4	5.460,2	941,5	903,0	422,3
56,57	Finanzerträge	-204,5	-205,1	-205,1	-205,1	-205,1
77	Zinsen und ähnl. Aufwendungen	384,4	337,1	314,1	299,0	315,1
23	Finanzergebnis	179,9	132,0	109,0	93,9	110,1
24	Ordentliches Ergebnis	3.283,3	5.592,2	1.050,5	996,9	532,4
59	Außerordentliche Erträge	-86,7				
79	Außerordentliche Aufwendungen					
27	Außerordentliches Ergebnis	-86,7				
28	Jahresergebnis	3.196,6	5.592,2	1.050,5	996,9	532,4

Ergänzung zur mittelfristigen Ergebnisplanung
§ 9

Stadt Babenhausen

Nr.	Konten	Bezeichnung	Ansatz 2021	Ansatz 2022	Ansatz 2023	Ansatz 2024	Ansatz 2025
01	50	Privatrechtliche Leistungsentgelte	-541,9	-702,8	-743,1	-743,1	-743,1
02	51	Öffentlich-rechtliche Leistungsentgelte	-4.172,6	-4.293,0	-4.293,0	-4.292,0	-4.292,0
03	548-549	Kostensatzleistungen und -erstattungen	-1.257,7	-1.310,8	-1.387,8	-1.520,8	-1.544,8
04	52	Bestandsveränderungen und aktivierte Eigenleistungen	-10,0	0,0	0,0	0,0	0,0
05	55	Steuern u. steuerähnliche Erträge einschl. Erträge aus gesetzlichen Umlagen	-19.050,2	-20.406,3	-22.629,6	-23.675,3	-24.776,8
06	547	Erträge aus Transferleistungen	-748,3	-705,1	-729,8	-755,3	-793,1
07	540-543	Erträge aus Zuweisungen und Zuschüssen für laufende Zwecke u. allgemeine Umlagen	-7.354,3	-3.929,5	-7.454,8	-8.599,9	-9.879,4
08	546	Erträge aus der Auflösung von Sonderposten aus Investitionszuweisungen, -zuschüssen u. Investitionsbeiträgen	-1.737,7	-1.241,2	-1.345,0	-1.368,0	-1.549,9
09	53	Sonstige ordentliche Erträge	-624,4	-1.285,1	-631,9	-631,9	-629,3
10		Summe der ordentlichen Erträge (Nr. 1 bis 9)	-35.497,1	-33.873,9	-39.215,1	-41.586,3	-44.208,3
11	62, 63, 640-643, 647-649, 65	Personalaufwendungen	7.513,9	7.489,2	7.496,7	7.667,0	7.818,7
12	644-646	Versorgungsaufwendungen	1.149,1	1.151,8	1.167,6	1.181,8	1.165,5
13	60, 61, 67-69	Aufwendungen für Sach- und Dienstleistungen	7.932,6	8.027,9	7.107,4	7.042,4	7.076,5
14	66	Abschreibungen	3.961,0	3.981,3	4.325,3	4.551,8	4.909,5
15	71	Aufwendungen für Zuweisungen und Zuschüsse sowie besondere Finanzaufwendungen	1.140,6	1.218,1	1.293,1	1.428,1	1.452,1
16	73	Steueraufwendungen einschl. Aufwendungen aus gesetzlichen Umlageverpflichtungen	13.454,2	13.642,9	14.727,9	16.374,0	17.855,1
17	72	Transferaufwendungen	0,0	0,0	0,0	0,0	0,0
18	70, 74, 76	Sonstige ordentliche Aufwendungen	3.449,1	3.822,9	4.038,6	4.244,0	4.353,2
19		Summe der ordentlichen Aufwendungen (Nr. 11 bis 18)	38.600,5	39.334,1	40.156,6	42.489,3	44.630,6
20		Verwaltungsergebnis (Nr. 10 ./ Nr. 19)	3.103,4	5.460,2	941,5	903,0	422,3
21	56, 57	Finanzerträge	-204,5	-205,1	-205,1	-205,1	-205,1
22	77	Zinsen und andere Finanzaufwendungen	384,4	337,1	314,1	299,0	315,1
23		Finanzergebnis (Nr. 21 ./ Nr. 22)	179,9	132,0	109,0	93,9	110,1
24		Gesamtbetrag der ordentlichen Erträge (Nr. 10 und Nr. 21)	-35.701,6	-34.079,0	-39.420,2	-41.791,4	-44.413,4
25		Gesamtbetrag der ordentlichen Aufwendungen (Nr.19 und Nr.22)	38.984,9	39.671,2	40.470,7	42.788,3	44.945,8
26		Ordentliches Ergebnis (Nr.24 ./ Nr.25)	3.283,3	5.592,2	1.050,5	996,9	532,4
27	59	Außerordentliche Erträge	-86,7	0,0	0,0	0,0	0,0
28	79	Außerordentliche Aufwendungen	0,0	0,0	0,0	0,0	0,0
29		Außerordentliches Ergebnis (Nr. 27 ./Nr. 28)	-86,7	0,0	0,0	0,0	0,0
30		Jahresergebnis (Nr. 26 und Nr. 29)	3.196,6	5.592,2	1.050,5	996,9	532,4
		Nachrichtlich:	0,0	0,0	0,0	0,0	0,0
		Summe der vorgetragenen Jahresfehlbeträge	---	---	---	---	---

Mittelfristige Finanzplanung					
Stadt Babenhausen					
Arten der Einzahlung und Auszahlung	Ansatz 2021	Ansatz 2022	Ansatz 2023	Ansatz 2024	Ansatz 2025
Einzahlungen	0,0	0,0	0,0	0,0	0,0
Aufnahme von Krediten und der Begebung von Anleihen	6.000,0	0,0	0,0	3.000,0	9.000,0
Investitionszuweisungen, Zuschüsse und Investitionsbeiträge	1.274,9	1.543,5	3.015,4	2.329,5	949,0
Verkaufserlöse aus Abgängen von Vermögensgegenständen des Anlagevermögens	86,7	0,0	3.950,0	0,0	1.750,0
Rückzahlung von gewährten Krediten	28,0	21,1	21,1	21,1	21,1
Summe der Einzahlungen	7.389,6	1.564,6	6.986,5	5.350,6	11.720,1
Auszahlungen	0,0	0,0	0,0	0,0	0,0
Tilgung von Krediten	-1.053,4	-967,1	-970,9	-963,8	-1.059,2
Investitionen für immaterielle Vermögensgegenstände, Sachanlagen und Finanzanl.	-7.394,9	-7.734,5	-8.655,5	-8.310,1	-12.352,1
davon:	0,0	0,0	0,0	0,0	0,0
Investitionszuweisungen, -zuschüsse und Investitionsbeiträge	-31,5	-40,0	0,0	0,0	0,0
Investitionen in Finanzanlagen	-26,0	-43,0	-44,0	-45,0	-46,0
davon:	0,0	0,0	0,0	0,0	0,0
Ausleihungen	0,0	0,0	0,0	0,0	0,0
Summe der Auszahlungen	-8.448,3	-8.701,6	-9.626,4	-9.273,9	-13.411,3
Saldo	-1.058,7	-7.137,0	-2.639,9	-3.923,3	-1.691,2

**Ergänzung zur mittelfristigen Finanzplanung
§ 9 Abs.**

Stadt Babenhausen

Nr.	Konten	Bezeichnung	Ansatz 2021	Ansatz 2022	Ansatz 2023	Ansatz 2024	Ansatz 2025
01	810	Privatrechtliche Leistungsentgelte	543,2	704,1	744,4	744,4	744,4
02	811	Öffentlich-rechtliche Leistungsentgelte	4.172,6	4.293,0	4.293,0	4.292,0	4.292,0
03	812	Kostenersatzleistungen und -erstattungen	1.257,7	1.310,8	1.387,8	1.520,8	1.544,8
04	814	Einzahlungen aus Steuern und steuerähnlichen Erträgen einschließlich Erträgen aus gesetzlichen Umlagen	19.050,2	20.406,3	22.629,6	23.675,3	24.776,8
05	815	Einzahlungen aus Transferleistungen	748,3	705,1	729,8	755,3	793,1
06	816	Zuweisungen und Zuschüsse für laufende Zwecke und allgemeine Umlagen	7.354,3	3.929,5	7.454,8	8.599,9	9.879,4
07	817	Zinsen und sonstige Finanzeinzahlungen	204,5	205,1	205,1	205,1	205,1
08	813, 828	Sonstige ordentliche Einzahlungen und sonstige außerordentliche Einzahlungen, die sich nicht aus Investitionstätigkeit ergeben	624,4	631,9	631,9	631,9	629,3
09		Summe der Einzahlungen aus laufender Verwaltungstätigkeit (Nrn. 1 bis 8)	33.955,2	32.185,9	38.076,5	40.424,7	42.864,8
10	830	Personalauszahlungen	-7.513,9	-7.489,2	-7.496,7	-7.667,0	-7.818,7
11	831	Versorgungsauszahlungen	-1.039,1	-1.041,8	-1.057,6	-1.071,8	-1.055,5
12	832	Auszahlungen für Sach- und Dienstleistungen	-7.523,9	-8.004,2	-7.083,7	-7.018,7	-7.052,8
13	833	Auszahlungen für Transferleistungen	0,0	0,0	0,0	0,0	0,0
14	834	Auszahlungen für Zuweisungen und Zuschüsse für laufende Zwecke sowie besondere Finanzauszahlungen	-4.553,8	-5.004,8	-5.295,5	-5.636,0	-5.769,1
15	835	Auszahlungen f. Steuern einschl. Auszahlungen aus gesetzl. Umlageverpflichtungen	-13.454,2	-13.642,9	-14.727,9	-16.374,0	-17.855,1
16	836	Zinsen und ähnliche Auszahlungen	-384,4	-337,1	-314,1	-299,0	-315,1
17	837, 848	Sonstige ordentliche Auszahlungen und sonstige außerordentliche Auszahlungen, die sich nicht aus Investitionstätigkeit ergeben	-45,9	-61,2	-61,2	-61,2	-61,2
18		Summe der Auszahlungen aus laufender Verwaltungstätigkeit (Nrn. 10 bis 17)	-34.515,2	-35.581,2	-36.036,7	-38.127,8	-39.927,5
19		Zahlungsmittelüberschuss oder Zahlungsmittelbedarf aus laufender Verwaltungstätigkeit (Saldo aus Nrn. 9 und 18)	-560,0	-3.395,3	2.039,8	2.296,9	2.937,3
20	820	Einzahlungen aus Investitionszuweisungen und -zuschüssen sowie aus Investitionsbeiträgen	1.274,9	1.543,5	3.015,4	2.329,5	949,0
21	822	Einzahlungen aus Abgängen von Vermögensgegenständen des Sachanlagevermögens und des immateriellen Anlagevermögens	86,7	0,0	3.950,0	0,0	1.750,0
22	823	Einzahlungen aus Abgängen von Vermögensgegenständen des Finanzanlagevermögens	28,0	21,1	21,1	21,1	21,1
23		Summe der Einzahlungen aus Investitionstätigkeit (Nrn. 20 bis 22)	1.389,6	1.564,6	6.986,5	2.350,6	2.720,1
24	841	Auszahlungen für den Erwerb von Grundstücken und Gebäuden	-540,0	-834,1	-540,0	-480,0	-745,0
25	842	Auszahlungen für Baumaßnahmen	-5.998,0	-6.295,0	-7.119,5	-7.487,0	-11.338,0
26	840, 843	Auszahlungen für Investitionen in das sonstige Sachanlagevermögen und immaterielle Anlagevermögen	-830,9	-562,4	-952,0	-298,1	-223,1
27	844	Auszahlungen für Investitionen in das Finanzanlagevermögen	-26,0	-43,0	-44,0	-45,0	-46,0
28		Summe der Auszahlungen aus Investitionstätigkeit (Nrn. 24 bis 27)	-7.394,9	-7.734,5	-8.655,5	-8.310,1	-12.352,1
29		Zahlungsmittelüberschuss oder Zahlungsmittelbedarf aus Investitionstätigkeit (Saldo aus Nrn. 23 und 28)	-6.005,3	-6.169,9	-1.669,0	-5.959,5	-9.632,0
30		Zahlungsmittelüberschuss oder Zahlungsmittelbedarf (Summe aus Nrn. 19 und 29)	-6.565,3	-9.565,2	370,8	-3.662,6	-6.694,7
31	826	Einzahlungen aus der Aufnahme von Krediten und wirtschaftlich vergleichbaren Vorgängen für Investitionen	6.000,0	0,0	0,0	3.000,0	9.000,0
32	846	Auszahlungen für die Tilgung von Krediten und wirtschaftlich vergleichbaren Vorgängen für Investitionen sowie an das Sondervermögen Hessenkasse	-1.053,4	-967,1	-970,9	-963,8	-1.059,2

**Ergänzung zur mittelfristigen Finanzplanung
§ 9 Abs.**

Stadt Babenhausen

Nr.	Konten	Bezeichnung	Ansatz 2021	Ansatz 2022	Ansatz 2023	Ansatz 2024	Ansatz 2025
33		Zahlungsmittelüberschuss oder Zahlungsmittelbedarf aus Finanzierungstätigkeit (Saldo aus Nrn. 31 und 32)	4.946,6	-967,1	-970,9	2.036,2	7.940,8
34		Änderung des Zahlungsmittelbestandes zum Ende des Haushaltsjahres (Summe aus Nrn. 30 und 33)	-1.618,7	-10.532,3	-600,1	-1.626,4	1.246,1
35		Haushaltsunwirksame Einzahlungen (u.a. fremde Finanzmittel, Rückzahlung von angelegten Kassenmitteln, Aufnahme von Kassenkrediten)	---	---	---	---	---
36		Haushaltsunwirksame Auszahlungen (u.a. fremde Finanzmittel, Anlegung von Kassenmitteln, Rückzahlung von Kassenkrediten)	---	---	---	---	---
37		Zahlungsmittelüberschuss/ Zahlungsmittelbedarf aus haushaltsunwirksamen Zahlungsvorgängen (Saldo aus Nrn. Nr. 35 und Nr. 36)	---	---	---	---	---
38		Gepl. Anfangsbestand/ Bestand an Zahlungsmitteln zu Beginn d. Haushaltsjahres	7.000,0	15.203,5	4.671,2	4.071,1	2.444,8
39		Geplante Veränderung des Bestandes/ Veränderung des Bestandes an Zahlungsmitteln (Nr. 34 und 37)	-1.618,7	-10.532,3	-600,1	-1.626,4	1.246,1
40		Geplanter Endbestand an Zahlungsmitteln/ Bestand an Zahlungsmitteln am Ende des Haushaltsjahres (Summe aus den Summen Nrn. 38 und 39)	5.381,3	4.671,2	4.071,1	2.444,7	3.690,9

Produktbereichsplan

Produktbereichsplan

Produktbereich	Bezeichnung	Ansatz 2022 €	Ansatz 2021 €
01	Innere Verwaltung	3.776.992	2.278.439
02	Sicherheit und Ordnung	1.696.262	1.787.195
03	Schulträgeraufgaben	0	0
04	Kultur und Wissenschaft	116.257	103.671
05	Soziale Leistungen	169.562	170.379
06	Kinder-, Jugend- und Familienhilfe	7.242.223	7.292.219
07	Gesundheitsdienste	0	0
08	Sportförderung	532.111	636.181
09	Räumliche Planung-und Entwicklung, Geoinformation	488.882	448.946
10	Bauen und Wohnen	2.120.920	1.364.393
11	Ver- und Entsorgung	497.045	-325.286
12	Verkehrsflächen und -anlagen, ÖPNV	705.916	2.072.698
13	Natur- und Landschaftspflege	565.705	652.675
14	Umweltschutz	0	0
15	Wirtschaft und Tourismus	112.703	127.034
16	Allgemeine Finanzwirtschaft	-12.432.411	-13.325.227
	Gesamtsumme Produktbereiche	5.592.167	3.283.317

Wichtiger Hinweis:

Die Produktbereichsordnung nach Definition des statistischen Landesamtes ist nicht identisch mit der Budget- und Organisationsstruktur der Stadt Babenhausen

Ergebnishaushalt

**Budget 01 bis Budget 16
mit Sachkonten**

Teilergebnishaushalt Budgets Budget B 01 Zentrale Verwaltung

Stadt Babenhausen

Nr.	Konten	Bezeichnung	Haushaltsansatz		Ergebnis des Jahresabschlusses 2020
			2022	2021	
		Ordentliche Erträge			
01	50	1 Privatrechtliche Leistungsentgelte			-30
02	51	2 Öffentlich-rechtliche Leistungsentgelte	-1.650	-2.100	-1.758
03	548-549	3 Kostenersatzleistungen und -erstattungen	-13.200	-13.200	-16.895
04	52	4 Bestandsveränderungen und aktivierte Eigenleistungen			-269
05	55	5 Steuern und steuerähnliche Erträge einschl. Erträge aus gesetzlichen Umlagen			
06	547	6 Erträge aus Transferleistungen			
07	540-543	7 Erträge aus Zuweisungen u. Zuschüssen für lfd. Zwecke u. allgemeine Umlagen		-67.500	-33.783
08	546	8 Erträge aus der Auflösung von Sonderposten aus Investitionszuweisungen, -zuschüssen und Investitionsbeiträgen	-2.076	-771	-826
09	53	9 Sonstige ordentliche Erträge	-900	-907	-4.302
10		10 Summe der ordentlichen Erträge (Nr. 1 bis 9)	-17.826	-84.478	-57.863
		Ordentliche Aufwendungen			
11	62, 63, 640-643, 647-649, 65	11 Personalaufwendungen	851.867	838.582	782.294
12	644-646	12 Versorgungsaufwendungen	696.528	686.614	1.407.425
13	60, 61, 67-69	13 Aufwendungen für Sach- und Dienstleistungen	622.565	639.505	497.499
14	66	14 Abschreibungen	48.881	37.011	40.083
15	71	15 Aufwendungen f. Zuweisungen u. Zuschüsse sowie besondere Finanzaufwendungen			
16	73	16 Steueraufwendungen einschl. Aufwendungen aus gesetzl. Umlageverpflichtungen			
17	72	17 Transferaufwendungen			
18	70, 74, 76	18 Sonstige ordentliche Aufwendungen			
19		19 Summe der ordentlichen Aufwendungen (Nr. 11 bis 18)	2.219.841	2.201.712	2.727.301
20		20 Verwaltungsergebnis (Nr. 10 ./ Nr. 19)	2.202.015	2.117.234	2.669.438
21	56, 57	21 Finanzerträge			
22	77	22 Finanzaufwendungen			
23		23 Finanzergebnis (Nr. 21 ./ Nr. 22)			
24		24 Ordentliches Ergebnis (Verwaltungsergebnis u. Finanzergebnis Nr. 20 + Nr. 23)	2.202.015	2.117.234	2.669.438
25	59	27 Außerordentliche Erträge			-1.499
26	79	28 Außerordentliche Aufwendungen			483
27		29 Außerordentliches Ergebnis (Nr. 27 ./ Nr. 28)			-1.016
28		30 Jahresergebnis vor Internen Leistungsbeziehungen (Nr. 24 + Nr. 29) (ordentliches Ergebnis und außerordentliches Ergebnis)	2.202.015	2.117.234	2.668.422
29		31 Erlöse der internen Leistungsbeziehungen	-1.649.590	-1.419.795	-1.588.361
30		32 Kosten der internen Leistungsbeziehungen	524.500	383.950	398.754
31		33 Ergebnis der Internen Leistungsbeziehungen	-1.125.090	-1.035.845	-1.189.607
32		34 Jahresergebnis nach Internen Leistungsbeziehungen	1.076.925	1.081.389	1.478.815

Teilergebnishaushalt Budget B 01 Zentrale Verwaltung

Stadt Babenhausen

		Haushaltsansatz			
Nr.	Konten	Bezeichnung	2022	2021	Ergebnis des Jahresabschlusses 2020
01	50	1 Privatrechtliche Leistungsentgelte			-30
	5090000	sonstige Umsatzerlöse			-30
02	51	2 Öffentlich-rechtliche Leistungsentgelte	-1.650	-2.100	-1.758
	5101000	öffentlich rechtliche Verwaltungsgebühren	-1.650	-2.100	-1.758
03	548-549	3 Kostenersatzleistungen und -erstattungen	-13.200	-13.200	-16.895
	5481000	Kostenerstattungen vom Land			-4.902
	5485000	Kostenerstattungen von verb Unternehmen,SV u. Bet.	-13.200	-13.200	-11.785
	5490000	andere Kostenersatzleistungen und Erstattungen			-19
	5491000	andere Kostenersatzlstg.u.Erstg.(PRIVATRECHTL.)			-188
04	52	4 Bestandsveränderungen und aktivierte Eigenleistungen			-269
07	540-543	7 Erträge aus Zuweisungen u.Zuschüssen für lfd.Zwecke u.allgemeine Umlagen		-67.500	-33.783
	5410300	Sonstige Zuweisungen des Landes		-67.500	
	5421000	Zuweisungen für lfd Zwecke vom Land			-33.783
08	546	8 Erträge a.Auflösung v.SoPos aus Investitionszuweisungen,-zuschüssen u.-beiträge	-2.076	-771	-826
	5460100	Erträge Auflös SOPO Invest vom öffentl Bereich	-1.558	-253	-308
	5461000	Erträge Auflös SOPO Invest nicht öffentl Bereich	-517	-517	-517
09	53	9 Sonstige ordentliche Erträge	-900	-907	-4.302
	5331000	Erträge aus Schadensersatzl. v. Versicherungen			-2.488
	5392000	Eigenbeteiligung Wahlleistungen §6aHBeihVO- Beamte	-900	-907	-1.814
10		10 Summe der ordentlichen Erträge (Nr. 1 - 9)	-17.826	-84.478	-57.863
11	62, 63, 640-643, 647-649, 65	11 Personalaufwendungen	851.867	838.582	782.294
	6201000	Entgelt Beschäftigte	477.870	537.563	441.149
	6261000	Ausbildungsentgelte f. gewerb. Azubis			28.970
	6301000	Dienst-, Amtsbezüge einschl. tarifl. Zulagen	210.679	154.336	177.051
	6311000	Leistungsentgelt Beamte			953
	6401000	AG-Anteil zur Sozialvers. Entgeltbereich	121.318	97.683	94.105
	6490100	Beihilfen Bezügebereich (Beamte)	1.500	3.500	1.868
	6491000	Beihilfen Entgeltbereich (Angestellte)	500	500	
	6501000	Aufwendungen für Personaleinstellungen	15.000	25.000	16.049
	6513000	Aufw. f. übernommene Fahrtk. von Bediensteten			730
	6550000	Aufwendungen für Dienstjubiläen	500	500	575
	6560000	Aufw. für Belegschaftsveranstaltungen	2.500	2.500	398
	6590000	übrige sonstige Personalaufwendungen	22.000	17.000	20.446
12	644-646	12 Versorgungsaufwendungen	696.528	686.614	1.407.425
	6441000	Beihilfen an Versorgungsempfänger (Rente+Pension)	24.500	24.500	22.996
	6450100	Aufw. an Versorgungskassen Beamte(VK:aktiv+passiv)	511.150	511.150	458.144
	6451000	Auf. an Verso. kassen f tarifl. Beschäftigte (ZVK)	50.878	40.964	36.390
	6460100	Zuführung zu Pensionsrückstellungen	100.000	100.000	897.682
	6461000	Zuführung zu Beihilferückstellungen	10.000	10.000	-7.787
13	60, 61, 67-69	13 Aufwendungen für Sach- und Dienstleistungen	622.565	639.505	497.499
	6010100	Aufw. für Büromat. u. Drucks. d. Verw. u. ähnl. Ei	21.750	21.750	18.150
	6030200	Laborbedarf, Chemikalien			40
	6061000	Materialaufw. für Gebäude u. Außenanlagen			298
	6063000	Materialaufw. für Einrichtungen und Ausstattungen	100	100	395
	6069000	sonstiger Aufw. für Reparatur u. Instandhaltung	200	200	
	6070000	Aufw. für Berufskleidung, Arbeitsschutzmittel	10.000	1.000	5.921
	6081010	Reinigungsmaterial ILV (0103001)	8.500	8.500	8.579
	6089000	übriger sonstiger Materialaufwand	500	500	337

Teilergebnishaushalt Budget B 01 Zentrale Verwaltung

Stadt Babenhausen

		Haushaltsansatz			
Nr.	Konten	Bezeichnung	2022	2021	Ergebnis des Jahresabschlusses 2020
6131001		Sitzungsgelder	28.000	22.000	24.510
6131002		Sitzungsgelder/Lohnsteuer			53
6131003		Sitzungsgelder/Ki.Steuer ev.			2
6131004		Sitzungsgelder/Ki.Steuer kath.			2
6139000		Sonstige weitere Fremdleistungen	2.300	2.300	116
6163000		Instandh. von Einrichtungen und Ausstattungen	4.050	1.050	541
6166000		Wartungskosten	5.000	5.000	3.678
6171000		Aufwendungen für Fremdensorgung	500	500	42
6179000		And. sonstige Aufwendungen für bezogene Leistungen	2.050	2.050	2.490
6179003		EDV-Betreuung und Verarbeitung (u.a. DL, mtl. Ber)	168.000	234.650	115.122
6179004		Sach- und Betriebskosten EDV (u.a. Hardware)	5.020	6.920	3.871
6700100		Mieten			23
6700101		Mieten Gebäude	4.680	4.680	2.100
6712000		Leasing Geräte	10.720	9.020	10.514
6750000		Bankspesen / Kosten d. Geldverkehrs u.d. Kapitalbe			24
6771000		Aufw. für Sachverst., Rechtsanwälte u. Gerichtskos	14.000	14.000	4.543
6773000		Aufw. für betriebswirtsch. Beratungen u. ähnl.	500	500	151
6774000		Aufw. für Rechnungs- und Kassenprüfung			442
6779000		Aufw. für andere Beratungsleistungen	9.900	500	
6780000		Aufw. f. ehrenamtl. Mandatsträger, Fraktionsmittel	59.400	48.400	65.503
6810000		Aufw. für Zeitungen u Fachlit. d. Verw. u ähnl. Ei	4.750	4.550	3.769
6820000		Porto und Versandkosten	18.000	18.000	20.951
6832000		Telefonkosten	8.865	8.765	9.475
6840000		amtliche Bekanntmachungen	12.150	10.150	12.175
6850000		Reisekosten	1.850	2.250	251
6860101		Verfügungsmittel Stadtverordneten	1.800	1.800	410
6860102		Verfügungsmittel Bürgermeister	6.000	3.000	2.236
6861000		Aufw. für Öffentlichkeitsarbeit	900	900	271
6861005		Stadtmarketing	1.000	1.000	394
6861009		E-Government-Gesetz			555
6862000		Aufw. für Gästebewirtung (Repräsentation)	5.550	5.550	270
6869000		sonst. Aufwendungen für Repräsentation	3.750	2.750	4.513
6880000		Aufw. für Fort- und Weiterbildung	33.530	28.570	6.714
6909000		Beiträge für sonstige Versicherungen	135.800	135.800	136.050
6910000		Beitr. Wirtschaftsverb. & Berufsvertr, sonst. Vere	33.250	32.600	31.840
6993000		übrige sonstige betriebliche Aufwendungen	200	200	178
14	66	14 Abschreibungen	48.881	37.011	40.083
6611000		Abschr. auf Konzessionen u. a. Schutzrechte	10.682	9.995	10.484
6630000		Abschr. auf techn. Anlagen u. Maschinen	1.582		
6642000		Abschr. auf Betriebsausstattung	445	623	623
6645000		Abschr. auf Geschäftsausstattung	10.148	7.878	7.703
6650000		Abschreibung geringwertige Wirtschaftsgüter (GWG)	26.024	18.515	21.273
19		19 Summe der ordentlichen Aufwendungen (Nr. 11 -18)	2.219.841	2.201.712	2.727.301
20		20 Verwaltungsergebnis (Nr. 10 ./ Nr. 19)	2.202.015	2.117.234	2.669.438
24		24 Ordentliches Ergebnis (Verwaltungsergebnis und Finanzergebnis Nr. 20 + 23)	2.202.015	2.117.234	2.669.438
25	59	25 Außerordentliche Erträge			-1.499
5989000		sonstige periodenfremde Erträge			-1.499
26	79	26 Außerordentliche Aufwendungen			483
7970000		periodenfremde Aufwendungen			483
27		27 Außerordentliches Ergebnis (Nr. 25 ./Nr. 26)			-1.016

Teilergebnishaushalt Budget B 01 Zentrale Verwaltung

Stadt Babenhausen

		Haushaltsansatz			
Nr.	Konten	Bezeichnung	2022	2021	Ergebnis des Jahresabschlusses 2020
28		28 Jahresergebnis vor Internen Leistungsbeziehungen (Nr. 24 und Nr. 27)	2.202.015	2.117.234	2.668.422
29		29 Erlöse der internen Leistungsbeziehungen	-1.649.590	-1.419.795	-1.588.361
30		30 Kosten der internen Leistungsbeziehungen	524.500	383.950	398.754
31		31 Ergebnis der internen Leistungsbeziehungen	-1.125.090	-1.035.845	-1.189.607
32		32 Jahresergebnis nach internen Leistungsbeziehungen	1.076.925	1.081.389	1.478.815

Teilergebnishaushalt Budgets Budget B 02 Finanzen

Stadt Babenhausen

		Haushaltsansatz			
Nr.	Konten	Bezeichnung	2022	2021	Ergebnis des Jahresabschlusses 2020
		Ordentliche Erträge			
01	50	1 Privatrechtliche Leistungsentgelte			
02	51	2 Öffentlich-rechtliche Leistungsentgelte			-30
03	548-549	3 Kostenersatzleistungen und -erstattungen			-860
04	52	4 Bestandsveränderungen und aktivierte Eigenleistungen			
05	55	5 Steuern und steuerähnliche Erträge einschl. Erträge aus gesetzlichen Umlagen			
06	547	6 Erträge aus Transferleistungen			
07	540-543	7 Erträge aus Zuweisungen u. Zuschüssen für lfd. Zwecke u. allgemeine Umlagen			
08	546	8 Erträge aus der Auflösung von Sonderposten aus Investitionszuweisungen, -zuschüssen und Investitionsbeiträgen			
09	53	9 Sonstige ordentliche Erträge			-115.139
10		10 Summe der ordentlichen Erträge (Nr. 1 bis 9)			-116.029
		Ordentliche Aufwendungen			
11	62, 63, 640-643, 647-649, 65	11 Personalaufwendungen	749.564	725.200	690.433
12	644-646	12 Versorgungsaufwendungen	53.995	52.598	59.551
13	60, 61, 67-69	13 Aufwendungen für Sach- und Dienstleistungen	183.861	180.816	186.608
14	66	14 Abschreibungen			14.166
15	71	15 Aufwendungen f. Zuweisungen u. Zuschüsse sowie besondere Finanzaufwendungen			
16	73	16 Steueraufwendungen einschl. Aufwendungen aus gesetzl. Umlageverpflichtungen			
17	72	17 Transferaufwendungen			
18	70, 74, 76	18 Sonstige ordentliche Aufwendungen			
19		19 Summe der ordentlichen Aufwendungen (Nr. 11 bis 18)	987.420	958.614	950.758
20		20 Verwaltungsergebnis (Nr. 10 ./ Nr. 19)	987.420	958.614	834.729
21	56, 57	21 Finanzerträge	-20.000	-27.500	-9.544
22	77	22 Finanzaufwendungen			
23		23 Finanzergebnis (Nr. 21 ./ Nr. 22)	-20.000	-27.500	-9.544
24		24 Ordentliches Ergebnis (Verwaltungsergebnis u. Finanzergebnis Nr. 20 + Nr. 23)	967.420	931.114	825.185
25	59	27 Außerordentliche Erträge			-278
26	79	28 Außerordentliche Aufwendungen			5.567
27		29 Außerordentliches Ergebnis (Nr. 27 ./ Nr. 28)			5.288
28		30 Jahresergebnis vor Internen Leistungsbeziehungen (Nr. 24 + Nr. 29) (ordentliches Ergebnis und außerordentliches Ergebnis)	967.420	931.114	830.473
29		31 Erlöse der internen Leistungsbeziehungen	-575.940	-615.130	-728.905
30		32 Kosten der internen Leistungsbeziehungen	133.400	130.800	145.721
31		33 Ergebnis der Internen Leistungsbeziehungen	-442.540	-484.330	-583.184
32		34 Jahresergebnis nach Internen Leistungsbeziehungen	524.880	446.784	247.289

Teilergebnishaushalt Budget B 02 Finanzen					
Stadt Babenhausen					
Nr.	Konten	Bezeichnung	Haushaltsansatz		Ergebnis des Jahresabschlusses 2020
			2022	2021	
02	51	2 Öffentlich-rechtliche Leistungsentgelte			-30
5101000		öffentlich rechtliche Verwaltungsgebühren			-30
03	548-549	3 Kostenersatzleistungen und -erstattungen			-860
5488000		Kostenerstattungen von übrigen Bereichen			-860
09	53	9 Sonstige ordentliche Erträge			-115.139
5380000		Erträge Herabsetz/Auflös Rückst (außer Instandhal)			-114.685
5392000		Eigenbeteiligung Wahlleistungen §6aHBeihVO- Beamte			-454
10		10 Summe der ordentlichen Erträge (Nr. 1 - 9)			-116.029
11	62, 63, 640-643, 647-649, 65	11 Personalaufwendungen	749.564	725.200	690.433
6201000		Entgelt Beschäftigte	575.944	559.181	521.979
6301000		Dienst-, Amtsbezüge einschl. tarifl. Zulagen	54.170	52.900	59.617
6311000		Leistungsentgelt Beamte			713
6401000		AG-Anteil zur Sozialvers. Entgeltbereich	114.450	111.119	103.020
6490100		Beihilfen Bezügebereich (Beamte)	5.000	2.000	4.487
6491000		Beihilfen Entgeltbereich (Angestellte)			268
6550000		Aufwendungen für Dienstjubiläen			350
12	644-646	12 Versorgungsaufwendungen	53.995	52.598	59.551
6441000		Beihilfen an Versorgungsempfänger (Rente+Pension)	6.000	6.000	16.539
6451000		Auf. an Verso. kassen f tarifl. Beschäftigte (ZVK)	47.995	46.598	43.013
13	60, 61, 67-69	13 Aufwendungen für Sach- und Dienstleistungen	183.861	180.816	186.608
6010100		Aufw. für Büromat. u. Drucks. d. Verw. u. ähnl. Ei	600	600	
6069000		sonstiger Aufw. für Reparatur u. Instandhaltung	400	400	
6081010		Reinigungsmaterial ILV (0103001)			
6089000		übriger sonstiger Materialaufwand	200	200	171
6163000		Instandh. von Einrichtungen und Ausstattungen	50	50	163
6179000		And. sonstige Aufwendungen für bezogene Leistungen	500	450	699
6179003		EDV-Betreuung und Verarbeitung (u.a. DL, mtl. Ber)	83.500	77.500	75.240
6179004		Sach-und Betriebskosten EDV (u.a. Hardware)	200	200	53
6712000		Leasing Geräte	4.670	4.670	4.053
6750000		Bankspesen / Kosten d. Geldverkehrs u.d. Kapitalbe	15.000	8.000	20.044
6771000		Aufw. für Sachverst., Rechtsanwälte u. Gerichtskos	4.300	5.300	2.360
6772000		Aufw. für Steuerberatung & Wirtschaftsprüfung	8.000	8.000	8.000
6773000		Aufw. für betriebswirtsch. Beratungen u. ähnl.	25.000	15.000	1.103
6774000		Aufw. für Rechnungs- und Kassenprüfung	35.000	55.000	44.050
6810000		Aufw. für Zeitungen u Fachlit. d. Verw. u ähnl. Ei	1.050	1.050	1.124
6850000		Reisekosten	100	100	11
6862000		Aufw. für Gästebewirtung (Repräsentation)	100	100	
6880000		Aufw. für Fort- und Weiterbildung	5.041	4.096	29.457
6910000		Beitr. Wirtschaftsverb. & Berufsvertr. sonst. Vere	100	50	80
6993000		übrige sonstige betriebliche Aufwendungen	50	50	
14	66	14 Abschreibungen			14.166
6671000		Abschreibung auf Ford. Wg. Uneinbringlichkeit			14.166
19		19 Summe der ordentlichen Aufwendungen (Nr. 11 -18)	987.420	958.614	950.758
20		20 Verwaltungsergebnis (Nr. 10 ./ Nr. 19)	987.420	958.614	834.729
21	56, 57	21 Finanzerträge	-20.000	-27.500	-9.544
5761000		Säumniszuschläge (öffentlich rechtl.)	-10.000	-15.000	-5.895
5761100		Säumniszuschläge (privatrechtl.)			-17
5762000		Mahngebühren öff.-rechtl.	-7.000	-8.000	-2.472

Teilergebnishaushalt Budget B 02 Finanzen

Stadt Babenhausen

		Haushaltsansatz			
Nr.	Konten	Bezeichnung	2022	2021	Ergebnis des Jahresabschlusses 2020
5763000		Verzinsung von Steuernachforderungen u. -erstatt.	-2.500	-4.000	-566
5790900		Übrige sonstige Zinsen und ähnl. Erträge	-500	-500	-594
23		23 Finanzergebnis (Nr. 21 - Nr. 22)	-20.000	-27.500	-9.544
24		24 Ordentliches Ergebnis (Verwaltungsergebnis und Finanzergebnis Nr. 20 + 23)	967.420	931.114	825.185
25	59	25 Außerordentliche Erträge			-278
5990900		sonstige außerordentliche Erträge			-24
5990901		Zahlungen auf Niederschlagungen aus Vorsystem			-254
26	79	26 Außerordentliche Aufwendungen			5.567
7970000		periodenfremde Aufwendungen			5.567
27		27 Außerordentliches Ergebnis (Nr. 25 ./Nr. 26)			5.288
28		28 Jahresergebnis vor Internen Leistungsbeziehungen (Nr. 24 und Nr. 27)	967.420	931.114	830.473
29		29 Erlöse der internen Leistungsbeziehungen	-575.940	-615.130	-728.905
30		30 Kosten der internen Leistungsbeziehungen	133.400	130.800	145.721
31		31 Ergebnis der internen Leistungsbeziehungen	-442.540	-484.330	-583.184
32		32 Jahresergebnis nach Internen Leistungsbeziehungen	524.880	446.784	247.289

Teilergebnishaushalt Budgets Budget B 03 Forstwirtschaft

Stadt Babenhausen

		Haushaltsansatz			
Nr.	Konten	Bezeichnung	2022	2021	Ergebnis des Jahresabschlusses 2020
		Ordentliche Erträge			
01	50	1 Privatrechtliche Leistungsentgelte	-479.661	-279.062	-185.043
02	51	2 Öffentlich-rechtliche Leistungsentgelte			
03	548-549	3 Kostenersatzleistungen und -erstattungen	-16.540	-20.922	-19.823
04	52	4 Bestandsveränderungen und aktivierte Eigenleistungen			
05	55	5 Steuern und steuerähnliche Erträge einschl. Erträge aus gesetzlichen Umlagen			
06	547	6 Erträge aus Transferleistungen			
07	540-543	7 Erträge aus Zuweisungen u. Zuschüssen für lfd. Zwecke u. allgemeine Umlagen	-7.193		-36.797
08	546	8 Erträge aus der Auflösung von Sonderposten aus Investitionszuweisungen, -zuschüssen und Investitionsbeiträgen			
09	53	9 Sonstige ordentliche Erträge			
10		10 Summe der ordentlichen Erträge (Nr. 1 bis 9)	-503.394	-299.984	-241.663
		Ordentliche Aufwendungen			
11	62, 63, 640-643, 647-649, 65	11 Personalaufwendungen	17.700	15.200	19.927
12	644-646	12 Versorgungsaufwendungen			
13	60, 61, 67-69	13 Aufwendungen für Sach- und Dienstleistungen	350.152	315.668	157.697
14	66	14 Abschreibungen			227
15	71	15 Aufwendungen f. Zuweisungen u. Zuschüsse sowie besondere Finanzaufwendungen			
16	73	16 Steueraufwendungen einschl. Aufwendungen aus gesetzl. Umlageverpflichtungen	16.323	18.790	12.412
17	72	17 Transferaufwendungen			
18	70, 74, 76	18 Sonstige ordentliche Aufwendungen	9.300	9.300	9.275
19		19 Summe der ordentlichen Aufwendungen (Nr. 11 bis 18)	393.475	358.958	199.538
20		20 Verwaltungsergebnis (Nr. 10 ./ Nr. 19)	-109.919	58.974	-42.125
21	56, 57	21 Finanzerträge			
22	77	22 Finanzaufwendungen			
23		23 Finanzergebnis (Nr. 21 ./ Nr. 22)			
24		24 Ordentliches Ergebnis (Verwaltungsergebnis u. Finanzergebnis Nr. 20 + Nr. 23)	-109.919	58.974	-42.125
25	59	27 Außerordentliche Erträge			-1.424
26	79	28 Außerordentliche Aufwendungen			3.104
27		29 Außerordentliches Ergebnis (Nr. 27 ./ Nr. 28)			1.680
28		30 Jahresergebnis vor Internen Leistungsbeziehungen (Nr. 24 + Nr. 29) (ordentliches Ergebnis und außerordentliches Ergebnis)	-109.919	58.974	-40.445
29		31 Erlöse der internen Leistungsbeziehungen			
30		32 Kosten der internen Leistungsbeziehungen	36.403	20.000	26.971
31		33 Ergebnis der Internen Leistungsbeziehungen	36.403	20.000	26.971
32		34 Jahresergebnis nach Internen Leistungsbeziehungen	-73.516	78.974	-13.474

Teilergebnishaushalt Budget B 03 Forstwirtschaft

Stadt Babenhausen

		Haushaltsansatz			
Nr.	Konten	Bezeichnung	2022	2021	Ergebnis des Jahresabschlusses 2020
01	50	1 Privatrechtliche Leistungsentgelte	-479.661	-279.062	-185.043
		5004000 Umsatzerlöse aus Überlassung von Rechten			-50
		5090000 sonstige Umsatzerlöse			-100
		5090005 UE Holzverkäufe	-479.661	-279.062	-184.893
03	548-549	3 Kostenersatzleistungen und -erstattungen	-16.540	-20.922	-19.823
		5488002 Kostenerstattungen Löhne Wald	-16.540	-20.922	-19.823
07	540-543	7 Erträge aus Zuweisungen u.Zuschüssen für lfd.Zwecke u.allgemeine Umlagen	-7.193		-36.797
		5410300 Sonstige Zuweisungen des Landes			-390
		5421000 Zuweisungen für lfd Zwecke vom Land	-7.193		-36.407
10		10 Summe der ordentlichen Erträge (Nr. 1 - 9)	-503.394	-299.984	-241.663
11	62, 63, 640-643, 647-649, 65	11 Personalaufwendungen	17.700	15.200	19.927
		6420000 Beiträge z. Berufsgenossenschaft u. Unfallvers.	15.200	15.200	18.004
		6519000 sonstige Aufw. f. übernommene Fahrtk. U. ähnl.	2.500		1.923
13	60, 61, 67-69	13 Aufwendungen für Sach- und Dienstleistungen	350.152	315.668	157.697
		6061000 Materialaufw. für Gebäude u. Außenanlagen	4.860	3.908	103
		6063000 Materialaufw. für Einrichtungen und Ausstattungen			31
		6069000 sonstiger Aufw. für Reparatur u. Instandhaltung			149
		6070000 Aufw. für Berufskleidung, Arbeitsschutzmittel			1.193
		6081010 Reinigungsmaterial ILV (0103001)			
		6089000 übriger sonstiger Materialaufwand	5.920	2.916	985
		6132000 Aufwand für Leiharbeitskräfte	16.244		
		6139000 Sonstige weitere Fremdleistungen			18.125
		6139300 Unternehmereinsatz Forstwirtschaft	224.641	235.310	99.189
		6171000 Aufwendungen für Fremdensorgung			555
		6179000 And. sonstige Aufwendungen für bezogene Leistungen			58.974
		6179001 Beförderung	95.288	70.335	-23.455
		6701000 Mieten, Pachten, Erbbauzinsen			48
		6730000 Gebühren			50
		6779000 Aufw. für andere Beratungsleistungen			137
		6909000 Beiträge für sonstige Versicherungen	1.200	1.200	1.186
		6910000 Beitr. Wirtschaftsverb. & Berufsvertr, sonst. Vere	2.000	2.000	429
14	66	14 Abschreibungen			227
		6645000 Abschr. auf Geschäftsausstattung			227
16	73	16 Steueraufwendungen einschl.Aufwendungen aus gesetzl. Umlageverpflichtungen	16.323	18.790	12.412
		7355000 Aufw. aus steuerähnl. Umlagen an Zweckv. & dgl.	16.323	18.790	12.412
18	70, 74, 76	18 Sonstige ordentliche Aufwendungen	9.300	9.300	9.275
		7020000 Grundsteuer	9.300	9.300	9.275
19		19 Summe der ordentlichen Aufwendungen (Nr. 11 -18)	393.475	358.958	199.538
20		20 Verwaltungsergebnis (Nr. 10 ./ Nr. 19)	-109.919	58.974	-42.125
24		24 Ordentliches Ergebnis (Verwaltungsergebnis und Finanzergebnis Nr. 20 + 23)	-109.919	58.974	-42.125
25	59	25 Außerordentliche Erträge			-1.424
		5989000 sonstige periodenfremde Erträge			-1.424
26	79	26 Außerordentliche Aufwendungen			3.104
		7941000 Verl. aus Abgang von Sachanlagen			1.271
		7970000 periodenfremde Aufwendungen			1.833
27		27 Außerordentliches Ergebnis (Nr. 25 ./Nr. 26)			1.680
28		28 Jahresergebnis vor internen Leistungsbeziehungen (Nr. 24 und Nr. 27)	-109.919	58.974	-40.445

Teilergebnishaushalt Budget B 03 Forstwirtschaft					
Stadt Babenhausen					
Nr.	Konten	Bezeichnung	Haushaltsansatz		Ergebnis des Jahresabschlusses 2020
			2022	2021	
30		30 Kosten der internen Leistungsbeziehungen	36.403	20.000	26.971
31		31 Ergebnis der Internen Leistungsbeziehungen	36.403	20.000	26.971
32		32 Jahresergebnis nach Internen Leistungsbeziehungen	-73.516	78.974	-13.474

Teilergebnishaushalt Budgets Budget B 04 Sicherheit & Ordnung					
Stadt Babenhausen					
Nr.	Konten	Bezeichnung	Haushaltsansatz		Ergebnis des Jahresabschlusses 2020
			2022	2021	
		Ordentliche Erträge			
01	50	1 Privatrechtliche Leistungsentgelte	-27.900	-27.700	-29.191
02	51	2 Öffentlich-rechtliche Leistungsentgelte	-496.300	-468.300	-398.891
03	548-549	3 Kostenersatzleistungen und -erstattungen	-12.000	-22.000	-15.378
04	52	4 Bestandsveränderungen und aktivierte Eigenleistungen			-1.126
05	55	5 Steuern und steuerähnliche Erträge einschl. Erträge aus gesetzlichen Umlagen			
06	547	6 Erträge aus Transferleistungen			
07	540-543	7 Erträge aus Zuweisungen u. Zuschüssen für lfd. Zwecke u. allgemeine Umlagen			
08	546	8 Erträge aus der Auflösung von Sonderposten aus Investitionszuweisungen, -zuschüssen und Investitionsbeiträgen	-47.838	-48.519	-48.749
09	53	9 Sonstige ordentliche Erträge	-15.000	-16.500	-15.797
10		10 Summe der ordentlichen Erträge (Nr. 1 bis 9)	-599.038	-583.019	-509.132
		Ordentliche Aufwendungen			
11	62, 63, 640-643, 647-649, 65	11 Personalaufwendungen	905.721	902.058	820.509
12	644-646	12 Versorgungsaufwendungen	60.562	61.764	50.877
13	60, 61, 67-69	13 Aufwendungen für Sach- und Dienstleistungen	502.330	512.980	463.656
14	66	14 Abschreibungen	192.588	217.795	226.361
15	71	15 Aufwendungen f. Zuweisungen u. Zuschüsse sowie besondere Finanzaufwendungen	10.400	10.400	7.704
16	73	16 Steueraufwendungen einschl. Aufwendungen aus gesetzl. Umlageverpflichtungen			
17	72	17 Transferaufwendungen			
18	70, 74, 76	18 Sonstige ordentliche Aufwendungen	378	378	376
19		19 Summe der ordentlichen Aufwendungen (Nr. 11 bis 18)	1.671.979	1.705.375	1.569.483
20		20 Verwaltungsergebnis (Nr. 10 ./ Nr. 19)	1.072.941	1.122.356	1.060.351
21	56, 57	21 Finanzerträge			
22	77	22 Finanzaufwendungen			
23		23 Finanzergebnis (Nr. 21 ./ Nr. 22)			
24		24 Ordentliches Ergebnis (Verwaltungsergebnis u. Finanzergebnis Nr. 20 + Nr. 23)	1.072.941	1.122.356	1.060.351
25	59	27 Außerordentliche Erträge			-3.112
26	79	28 Außerordentliche Aufwendungen			1.810
27		29 Außerordentliches Ergebnis (Nr. 27 ./ Nr. 28)			-1.301
28		30 Jahresergebnis vor Internen Leistungsbeziehungen (Nr. 24 + Nr. 29) (ordentliches Ergebnis und außerordentliches Ergebnis)	1.072.941	1.122.356	1.059.050
29		31 Erlöse der internen Leistungsbeziehungen			
30		32 Kosten der internen Leistungsbeziehungen	477.670	509.700	558.999
31		33 Ergebnis der Internen Leistungsbeziehungen	477.670	509.700	558.999
32		34 Jahresergebnis nach Internen Leistungsbeziehungen	1.550.611	1.632.056	1.618.049

Teilergebnishaushalt Budget B 04 Sicherheit & Ordnung

Stadt Babenhausen

		Haushaltsansatz			
Nr.	Konten	Bezeichnung	2022	2021	Ergebnis des Jahresabschlusses 2020
01	50	1 Privatrechtliche Leistungsentgelte	-27.900	-27.700	-29.191
	5003002	Mieten Obdachlose	-27.000	-27.000	-28.536
	5004000	Umsatzerlöse aus Überlassung von Rechten	-200	-200	
	5090000	sonstige Umsatzerlöse	-700	-500	-655
02	51	2 Öffentlich-rechtliche Leistungsentgelte	-496.300	-468.300	-398.891
	5101000	öffentlich rechtliche Verwaltungsgebühren	-146.000	-168.000	-135.831
	5110000	öffentlich rechtliche Benutzungsgebühren	-300	-300	
	5150000	Erträge aus Bußgeldern u Verwarnungen	-350.000	-300.000	-263.061
03	548-549	3 Kostenersatzleistungen und -erstattungen	-12.000	-22.000	-15.378
	5481000	Kostenerstattungen vom Land		-10.000	
	5482000	Kostenerstattungen von Gemeinden/GV	-12.000	-12.000	-12.160
	5487000	Kostenerstattungen von priv Unternehmen			-3.118
	5488000	Kostenerstattungen von übrigen Bereichen			-5
	5490000	andere Kostenersatzleistungen und Erstattungen			-66
	5491000	andere Kostenersatzlstg.u.Erstg.(PRIVATRECHTL!)			-30
04	52	4 Bestandsveränderungen und aktivierte Eigenleistungen			-1.126
08	546	8 Erträge a.Auflösung v.SoPos aus Investitionszuweisungen,-zuschüssen u.-beiträge	-47.838	-48.519	-48.749
	5460100	Erträge Auflös SOPO Invest vom öffentl Bereich	-39.886	-40.568	-38.505
	5461000	Erträge Auflös SOPO Invest nicht öffentl Bereich	-7.952	-7.952	-10.244
09	53	9 Sonstige ordentliche Erträge	-15.000	-16.500	-15.797
	5300102	NK Obdachlose	-15.000	-15.000	-15.797
	5399000	andere sonstige betriebliche Erträge		-1.500	
10		10 Summe der ordentlichen Erträge (Nr. 1 - 9)	-599.038	-583.019	-509.132
11	62, 63, 640-643, 647-649, 65	11 Personalaufwendungen	905.721	902.058	820.509
	6201000	Entgelt Beschäftigte	714.746	729.155	635.430
	6301000	Dienst-, Amtsbezüge einschl. tarifl. Zulagen	47.942	27.008	43.710
	6311000	Leistungsentgelt Beamte			682
	6401000	AG-Anteil zur Sozialvers. Entgeltbereich	142.033	144.895	126.600
	6490100	Beihilfen Bezügebereich (Beamte)	1.000	1.000	2.673
	6550000	Aufwendungen für Dienstjubiläen			1.350
	6590000	übrige sonstige Personalaufwendungen			10.064
12	644-646	12 Versorgungsaufwendungen	60.562	61.764	50.877
	6441000	Beihilfen an Versorgungsempfänger (Rente+Pension)	1.000	1.000	117
	6451000	Auf. an Verso. kassen f tarifl. Beschäftigte (ZVK)	59.562	60.764	50.760
13	60, 61, 67-69	13 Aufwendungen für Sach- und Dienstleistungen	502.330	512.980	463.656
	6010002	Verkaufsmaterial Standesamt	500	1.000	1.204
	6010100	Aufw. für Büromat. u. Drucks. d. Verw. u. ähnl. Ei	3.500	6.700	7.085
	6020000	Hilfsstoffe			1.266
	6030200	Laborbedarf, Chemikalien	1.000	1.000	1.413
	6051000	Strom	1.600	1.600	1.179
	6055000	Treibstoffe	16.500	15.100	9.802
	6061000	Materialaufw. für Gebäude u. Außenanlagen			223
	6062000	Materialaufw. für techn. Anlagen in Betriebsbauten	500	500	
	6063000	Materialaufw. für Einrichtungen und Ausstattungen	12.300	12.300	12.987
	6069000	sonstiger Aufw. für Reparatur u. Instandhaltung	5.300	5.300	1.636
	6070000	Aufw. für Berufskleidung, Arbeitsschutzmittel	33.600	22.600	36.416
	6081000	Reinigungsmaterial	3.200	3.700	680
	6081010	Reinigungsmaterial ILV (0103001)			

Teilergebnishaushalt Budget B 04 Sicherheit & Ordnung

Stadt Babenhausen

		Haushaltsansatz			
Nr.	Konten	Bezeichnung	2022	2021	Ergebnis des Jahresabschlusses 2020
6082000		weiterer sonstiger Materialaufwand	2.000	1.000	6.151
6089000		übriger sonstiger Materialaufwand	4.000	2.550	2.752
6139000		Sonstige weitere Fremdleistungen	2.300	2.200	140
6139108		Naturereignisse	15.000	15.000	
6161000		Instandh. Gebäude, Außenanl. (Bauunterhaltung)			30
6162000		Instandh. von techn. Anlagen in Betriebsbauten	2.500	1.000	390
6163000		Instandh. von Einrichtungen und Ausstattungen	31.200	16.200	15.552
6164000		Instandhaltung von Fahrzeugen	42.000	41.100	54.700
6165004		Katastrophenschutz			1.327
6166000		Wartungskosten	8.000	10.000	4.708
6171000		Aufwendungen für Fremdensorgung	3.000	3.000	
6173000		Fremdreinigung	1.000	1.000	
6179000		And. sonstige Aufwendungen für bezogene Leistungen	100.200	100.200	82.761
6179003		EDV-Betreuung und Verarbeitung (u.a. DL, mtl. Ber)	77.450	88.600	83.554
6179005		Passgebühren	60.000	70.000	55.036
6700101		Mieten Gebäude	4.900	5.000	4.833
6700105		Mietnebenkosten	2.100	2.500	2.040
6711000		Leasing Fahrzeuge	4.300	5.300	3.497
6712000		Leasing Geräte	6.210	6.070	5.683
6750000		Bankspesen / Kosten d. Geldverkehrs u.d. Kapitalbe	2.270	1.770	2.138
6771000		Aufw. für Sachverst., Rechtsanwälte u. Gerichtskosten			226
6780000		Aufw. f. ehrenamtl. Mandatsträger, Fraktionsmittel	500	6.000	3.720
6790000		sonstige Aufw. f. d. Inanspruchn. v. Rechten u. Di	500	500	
6810000		Aufw. für Zeitungen u. Fachlit. d. Verw. u. ähnl. Ei	3.950	3.750	3.670
6820000		Porto und Versandkosten	50	1.000	700
6832000		Telefonkosten	3.460	6.350	4.706
6840000		amtliche Bekanntmachungen	100	100	
6850000		Reisekosten	300	300	
6862000		Aufw. für Gästebewirtung (Repräsentation)	150	250	170
6880000		Aufw. für Fort- und Weiterbildung	22.500	27.250	27.639
6901000		Kfz-Versicherungsbeiträge	15.040	15.740	14.804
6909000		Beiträge für sonstige Versicherungen	3.150	3.300	3.115
6910000		Beitr. Wirtschaftsverb. & Berufsvertr. sonst. Vere	3.300	3.250	3.229
6993000		übrige sonstige betriebliche Aufwendungen	400	400	2.493
6993007		Präventionsrat	2.500	2.500	
14	66	14 Abschreibungen	192.588	217.795	226.361
6611000		Abschr. auf Konzessionen u. a. Schutzrechte	5.673	6.023	6.023
6620000		Abschr. Gebäude u. -einr. , SachAnlag., InfrStrktV	3.498	3.498	3.498
6630000		Abschr. auf techn. Anlagen u. Maschinen	29.751	30.977	26.770
6641000		Abschr. auf andere Anlagen	6.797	6.797	6.797
6642000		Abschr. auf Betriebsausstattung	4.775	4.591	4.803
6643000		Abschr. auf Fuhrpark	130.821	142.698	143.332
6645000		Abschr. auf Geschäftsausstattung	10.068	23.040	23.780
6650000		Abschreibung geringwertige Wirtschaftsgüter (GWG)	1.204	172	456
6671000		Abschreibung auf Ford. Wg. Uneinbringlichkeit			10.902
15	71	15 Aufwendungen f. Zuweisungen u. Zuschüssen sowie besonderen Finanzaufwendungen	10.400	10.400	7.704
7128000		Zuschüsse für laufende Zwecke an übrige Bereiche	2.400	2.400	2.400
7128001		Zuschüsse an Kameradschaftskasse	8.000	8.000	5.304
18	70, 74, 76	18 Sonstige ordentliche Aufwendungen	378	378	376
7030000		Kfz-Steuer	378	378	376

Teilergebnishaushalt Budget B 04 Sicherheit & Ordnung

Stadt Babenhausen

		Haushaltsansatz			
Nr.	Konten	Bezeichnung	2022	2021	Ergebnis des Jahresabschlusses 2020
19		19 Summe der ordentlichen Aufwendungen (Nr. 11 -18)	1.671.979	1.705.375	1.569.483
20		20 Verwaltungsergebnis (Nr. 10 ./ Nr. 19)	1.072.941	1.122.356	1.060.351
24		24 Ordentliches Ergebnis (Verwaltungsergebnis und Finanzergebnis Nr. 20 + 23)	1.072.941	1.122.356	1.060.351
25	59	25 Außerordentliche Erträge			-3.112
5989000		sonstige periodenfremde Erträge			-53
5989100		sonstige periodenfremde Erträge Öffentlich rechtl.			-2.968
5990900		sonstige außerordentliche Erträge			-91
26	79	26 Außerordentliche Aufwendungen			1.810
7970000		periodenfremde Aufwendungen			1.810
27		27 Außerordentliches Ergebnis (Nr. 25 ./Nr. 26)			-1.301
28		28 Jahresergebnis vor Internen Leistungsbeziehungen (Nr. 24 und Nr. 27)	1.072.941	1.122.356	1.059.050
30		30 Kosten der internen Leistungsbeziehungen	477.670	509.700	558.999
31		31 Ergebnis der Internen Leistungsbeziehungen	477.670	509.700	558.999
32		32 Jahresergebnis nach Internen Leistungsbeziehungen	1.550.611	1.632.056	1.618.049

Teilergebnishaushalt Budgets Budget B 05 Soziales & Familie

Stadt Babenhausen

		Haushaltsansatz			
Nr.	Konten	Bezeichnung	2022	2021	Ergebnis des Jahresabschlusses 2020
		Ordentliche Erträge			
01	50	1 Privatrechtliche Leistungsentgelte	-44.100	-48.100	-12.531
02	51	2 Öffentlich-rechtliche Leistungsentgelte	-4.000	-4.200	-3.995
03	548-549	3 Kostenersatzleistungen und -erstattungen			
04	52	4 Bestandsveränderungen und aktivierte Eigenleistungen			
05	55	5 Steuern und steuerähnliche Erträge einschl. Erträge aus gesetzlichen Umlagen			
06	547	6 Erträge aus Transferleistungen			
07	540-543	7 Erträge aus Zuweisungen u. Zuschüssen für lfd. Zwecke u. allgemeine Umlagen		-10.000	
08	546	8 Erträge aus der Auflösung von Sonderposten aus Investitionszuweisungen, -zuschüssen und Investitionsbeiträgen	-1.490	-1.787	-2.354
09	53	9 Sonstige ordentliche Erträge	-1.500	-1.500	-156
10		10 Summe der ordentlichen Erträge (Nr. 1 bis 9)	-51.090	-65.587	-19.036
		Ordentliche Aufwendungen			
11	62, 63, 640-643, 647-649, 65	11 Personalaufwendungen	528.259	504.983	505.248
12	644-646	12 Versorgungsaufwendungen	35.588	34.088	29.950
13	60, 61, 67-69	13 Aufwendungen für Sach- und Dienstleistungen	212.845	208.245	118.426
14	66	14 Abschreibungen	15.001	14.922	15.286
15	71	15 Aufwendungen f. Zuweisungen u. Zuschüsse sowie besondere Finanzaufwendungen	131.700	125.200	93.072
16	73	16 Steueraufwendungen einschl. Aufwendungen aus gesetzl. Umlageverpflichtungen			
17	72	17 Transferaufwendungen			
18	70, 74, 76	18 Sonstige ordentliche Aufwendungen	900	650	1.051
19		19 Summe der ordentlichen Aufwendungen (Nr. 11 bis 18)	924.293	888.088	763.033
20		20 Verwaltungsergebnis (Nr. 10 ./ Nr. 19)	873.203	822.501	743.997
21	56, 57	21 Finanzerträge			
22	77	22 Finanzaufwendungen			
23		23 Finanzergebnis (Nr. 21 ./ Nr. 22)			
24		24 Ordentliches Ergebnis (Verwaltungsergebnis u. Finanzergebnis Nr. 20 + Nr. 23)	873.203	822.501	743.997
25	59	27 Außerordentliche Erträge			
26	79	28 Außerordentliche Aufwendungen			3.596
27		29 Außerordentliches Ergebnis (Nr. 27 ./ Nr. 28)			3.596
28		30 Jahresergebnis vor Internen Leistungsbeziehungen (Nr. 24 + Nr. 29) (ordentliches Ergebnis und außerordentliches Ergebnis)	873.203	822.501	747.593
29		31 Erlöse der internen Leistungsbeziehungen	-1.700		
30		32 Kosten der internen Leistungsbeziehungen	279.850	443.000	368.298
31		33 Ergebnis der Internen Leistungsbeziehungen	278.150	443.000	368.298
32		34 Jahresergebnis nach Internen Leistungsbeziehungen	1.151.353	1.265.501	1.115.891

Teilergebnishaushalt Budget B 05 Soziales & Familie

Stadt Babenhausen

		Haushaltsansatz			
Nr.	Konten	Bezeichnung	2022	2021	Ergebnis des Jahresabschlusses 2020
01	50	1 Privatrechtliche Leistungsentgelte	-44.100	-48.100	-12.531
		5003000 Umsatzerlöse aus Überlassung Gebäude und Räume	-300	-4.300	-200
		5003999 Ermäßigung aus Vermietung, etc.	1.300	1.300	960
		5090000 sonstige Umsatzerlöse	-1.000	-1.000	
		5090008 UE Ferienspiele	-30.000	-30.000	-10.420
		5090009 UE Jugendtreff	-3.500	-3.500	-2.041
		5090010 UE Seniorenfahrten	-2.500	-2.500	
		5090012 UE Ferienfreizeiten Jugendclub	-8.000	-8.000	-830
		5090013 UE Spieleanhänger	-100	-100	
02	51	2 Öffentlich-rechtliche Leistungsentgelte	-4.000	-4.200	-3.995
		5101000 öffentlich rechtliche Verwaltungsgebühren			-11
		5110000 öffentlich rechtliche Benutzungsgebühren	-4.000	-4.000	-3.985
		5110060 Nebenerlöse aus Veranstaltungen- Umsatzpacht stpf.		-200	
07	540-543	7 Erträge aus Zuweisungen u.Zuschüssen für lfd.Zwecke u.allgemeine Umlagen		-10.000	
		5421000 Zuweisungen für lfd Zwecke vom Land		-10.000	10.000
		5422000 Zuweisungen f lfd Zwecke von Gemeinden,GemVerbände			-10.000
08	546	8 Erträge a.Auflösung v.SoPos aus Investitionszuweisungen,-zuschüssen u.-beiträge	-1.490	-1.787	-2.354
		5460100 Erträge Auflös SOPO Invest vom öffentl Bereich	-1.018	-1.598	-1.873
		5461000 Erträge Auflös SOPO Invest nicht öffentl Bereich	-472	-189	-481
09	53	9 Sonstige ordentliche Erträge	-1.500	-1.500	-156
		5302000 Nebenerlöse aus Abgabe von Energien und Abfällen	-1.500	-1.500	
		5309900 andere sonstige Nebenerlöse			-6
		5331000 Erträge aus Schadensersatzl. v. Versicherungen			-150
10		10 Summe der ordentlichen Erträge (Nr. 1 - 9)	-51.090	-65.587	-19.036
11	62, 63, 640-643, 647-649, 65	11 Personalaufwendungen	528.259	504.983	505.248
		6201000 Entgelt Beschäftigte	427.055	409.056	416.157
		6201030 Entg. Aushilfen (einschl. Zulagen)(LOGA;€400)	6.240	6.240	4.896
		6401000 AG-Anteil zur Sozialvers. Entgeltbereich	84.864	81.287	74.496
		6491000 Beihilfen Entgeltbereich (Angestellte)	100	100	
		6590000 übrige sonstige Personalaufwendungen	10.000	8.300	9.699
12	644-646	12 Versorgungsaufwendungen	35.588	34.088	29.950
		6451000 Auf. an Verso. kassen f tarifl. Beschäftigte (ZVK)	35.588	34.088	29.950
13	60, 61, 67-69	13 Aufwendungen für Sach- und Dienstleistungen	212.845	208.245	118.426
		6010100 Aufw. für Büromat. u. Drucks. d. Verw. u. ähnl. Ei	950	1.150	307
		6030200 Laborbedarf, Chemikalien			278
		6051000 Strom	5.900	5.900	2.162
		6055000 Treibstoffe	1.500	1.500	245
		6061000 Materialaufw. für Gebäude u. Außenanlagen			114
		6063000 Materialaufw. für Einrichtungen und Ausstattungen	1.000	1.000	842
		6069000 sonstiger Aufw. für Reparatur u. Instandhaltung	300	300	8
		6070000 Aufw. für Berufskleidung, Arbeitsschutzmittel	100	100	767
		6081000 Reinigungsmaterial	100	100	164
		6081010 Reinigungsmaterial ILV (0103001)			
		6082000 weiterer sonstiger Materialaufwand	1.100	1.000	
		6082005 Ankauf Bücher Bücherei	7.000	6.000	4.432
		6082007 Leseprojekte	300	300	
		6089000 übriger sonstiger Materialaufwand	2.350	2.150	1.242
		6139000 Sonstige weitere Fremdleistungen	8.400	11.000	969

Teilergebnishaushalt Budget B 05 Soziales & Familie

Stadt Babenhausen

		Haushaltsansatz			
Nr.	Konten	Bezeichnung	2022	2021	Ergebnis des Jahresabschlusses 2020
6139001		Kulturetat	10.000		
6163000		Instandh. von Einrichtungen und Ausstattungen	2.000	1.000	83
6164000		Instandhaltung von Fahrzeugen	2.500	2.000	2.893
6166000		Wartungskosten			54
6171000		Aufwendungen für Fremdensorgung			42
6171004		Grünabfälle	150		59
6173000		Fremdreinigung	50	50	25
6179000		And. sonstige Aufwendungen für bezogene Leistungen	100	100	210
6179002		Bewirtschaftungskosten	8.000	7.000	14.683
6179003		EDV-Betreuung und Verarbeitung (u.a. DL, mtl. Ber)	10.000	8.500	8.088
6179004		Sach- und Betriebskosten EDV (u.a. Hardware)	150	150	89
6700101		Mieten Gebäude	36.000	36.000	23.616
6700102		Mieten Geräte	800	300	535
6700103		Mieten Filme	100	100	70
6700105		Mietnebenkosten	10.400	11.000	8.132
6700106		Betriebskosten (Mieten)	3.000	3.000	6.300
6712000		Leasing Geräte	6.410	6.710	6.268
6750000		Bankspesen / Kosten d. Geldverkehrs u.d. Kapitalbe	200		47
6771000		Aufw. für Sachverst., Rechtsanwälte u. Gerichtskosten			87
6779118		Gesundheitsvorsorgekonzept	15.000	25.000	15.444
6810000		Aufw. für Zeitungen u. Fachlit. d. Verw. u. ähnl. Ei	600	650	245
6832000		Telefonkosten	4.150	3.150	2.464
6850000		Reisekosten	900	500	202
6861000		Aufw. für Öffentlichkeitsarbeit	3.300	2.700	66
6862000		Aufw. für Gästebewirtung (Repräsentation)	400	200	93
6869000		sonst. Aufwendungen für Repräsentation	1.000		
6880000		Aufw. für Fort- und Weiterbildung	2.000	2.000	
6901000		Kfz-Versicherungsbeiträge	1.750	1.750	1.740
6909000		Beiträge für sonstige Versicherungen	525	525	579
6910000		Beitr. Wirtschaftsverb. & Berufsvertr, sonst. Vere	2.510	2.510	2.425
6993000		übrige sonstige betriebliche Aufwendungen	850	850	
6993001		Ferienspiele	33.000	33.000	9.286
6993002		Ferienfreizeiten Jugendclub	8.000	8.000	662
6993003		Kinder- und Jugendförderung	6.000	7.000	2.408
6993004		Seniorenfahrten	2.500	2.500	
6993005		Seniorenachmittage	10.000	10.000	
6993006		Altersjubiläen	1.000	1.000	
6993009		Integrationsarbeit	500	500	
14	66	14 Abschreibungen	15.001	14.922	15.286
6615000		Abschr. aktivierte Investzuw.,-zuschüsse u. -beitr	12.190	12.190	12.191
6642000		Abschr. auf Betriebsausstattung	1.394	1.446	1.446
6643000		Abschr. auf Fuhrpark	263	407	455
6645000		Abschr. auf Geschäftsausstattung	682	879	1.105
6650000		Abschreibung geringwertige Wirtschaftsgüter (GWG)	472		89
15	71	15 Aufwendungen f. Zuweisungen u. Zuschüssen sowie besonderen Finanzaufwendungen	131.700	125.200	93.072
7128105		Zuschüsse an Vereine Allgem.	58.000	30.000	
7128106		Zuschuss Vereinsgremium	4.400	4.400	2.200
7128107		Zuschuss Tierheim	10.000	10.000	9.050
7128118		Investitionszuschüsse Vereine -Sport-			5.000
7128301		Zuschuss Edward-Flanagan -Schule	6.900	6.900	3.432
7128307		Zuschuss Schule im Kirchgarten Babenhausen	20.600	20.600	21.582

Teilergebnishaushalt Budget B 05 Soziales & Familie

Stadt Babenhausen

		Haushaltsansatz			
Nr.	Konten	Bezeichnung	2022	2021	Ergebnis des Jahresabschlusses 2020
7128308		Zuschuss Bachwiesenschule Hergershausen	6.900	22.900	4.662
7128309		Zuschuss Markwaldschule Langstadt	6.900	6.900	10.866
7128310		Zuschuss Betreuungsverein Kleine Strolche			15.589
7128602		Schuldnerberatung	2.000	2.500	518
7128605		Förd.niedrigschwelliger Betreuungsleist. § 45 c SG	6.000	6.000	6.000
7128705		Zuschuss Ü3-Beitragsbefr., Andere			594
7128802		Zuschuss Tagesmütter	10.000	15.000	13.580
18	70, 74, 76	18 Sonstige ordentliche Aufwendungen	900	650	1.051
7030000		Kfz-Steuer	900	650	1.051
19		19 Summe der ordentlichen Aufwendungen (Nr. 11 -18)	924.293	888.088	763.033
20		20 Verwaltungsergebnis (Nr. 10 ./ Nr. 19)	873.203	822.501	743.997
24		24 Ordentliches Ergebnis (Verwaltungsergebnis und Finanzergebnis Nr. 20 + 23)	873.203	822.501	743.997
26	79	26 Außerordentliche Aufwendungen			3.596
7970000		periodenfremde Aufwendungen			3.596
27		27 Außerordentliches Ergebnis (Nr. 25 ./Nr. 26)			3.596
28		28 Jahresergebnis vor Internen Leistungsbeziehungen (Nr. 24 und Nr. 27)	873.203	822.501	747.593
29		29 Erlöse der internen Leistungsbeziehungen	-1.700		
30		30 Kosten der internen Leistungsbeziehungen	279.850	443.000	368.298
31		31 Ergebnis der Internen Leistungsbeziehungen	278.150	443.000	368.298
32		32 Jahresergebnis nach Internen Leistungsbeziehungen	1.151.353	1.265.501	1.115.891

Teilergebnishaushalt Budgets Budget B 06 Kindergärten

Stadt Babenhausen

		Haushaltsansatz			
Nr.	Konten	Bezeichnung	2022	2021	Ergebnis des Jahresabschlusses 2020
		Ordentliche Erträge			
01	50	1 Privatrechtliche Leistungsentgelte			
02	51	2 Öffentlich-rechtliche Leistungsentgelte			
03	548-549	3 Kostenersatzleistungen und -erstattungen	-1.068.000	-1.000.000	-993.558
04	52	4 Bestandsveränderungen und aktivierte Eigenleistungen			
05	55	5 Steuern und steuerähnliche Erträge einschl. Erträge aus gesetzlichen Umlagen			
06	547	6 Erträge aus Transferleistungen			-6.746
07	540-543	7 Erträge aus Zuweisungen u. Zuschüssen für lfd. Zwecke u. allgemeine Umlagen			
08	546	8 Erträge aus der Auflösung von Sonderposten aus Investitionszuweisungen, -zuschüssen und Investitionsbeiträgen	-2.280	-1.443	-5.166
09	53	9 Sonstige ordentliche Erträge			-1.665
10		10 Summe der ordentlichen Erträge (Nr. 1 bis 9)	-1.070.280	-1.001.443	-1.007.135
		Ordentliche Aufwendungen			
11	62, 63, 640-643, 647-649, 65	11 Personalaufwendungen	1.036.682	1.221.462	1.141.560
12	644-646	12 Versorgungsaufwendungen	72.658	85.201	80.140
13	60, 61, 67-69	13 Aufwendungen für Sach- und Dienstleistungen	326.764	280.660	251.175
14	66	14 Abschreibungen	23.355	7.974	28.433
15	71	15 Aufwendungen f. Zuweisungen u. Zuschüsse sowie besondere Finanzaufwendungen	1.068.000	1.000.000	880.828
16	73	16 Steueraufwendungen einschl. Aufwendungen aus gesetzl. Umlageverpflichtungen			
17	72	17 Transferaufwendungen			
18	70, 74, 76	18 Sonstige ordentliche Aufwendungen	3.786.700	3.413.202	2.499.560
19		19 Summe der ordentlichen Aufwendungen (Nr. 11 bis 18)	6.314.159	6.008.499	4.881.696
20		20 Verwaltungsergebnis (Nr. 10 ./ Nr. 19)	5.243.879	5.007.056	3.874.561
21	56, 57	21 Finanzerträge			
22	77	22 Finanzaufwendungen			
23		23 Finanzergebnis (Nr. 21 ./ Nr. 22)			
24		24 Ordentliches Ergebnis (Verwaltungsergebnis u. Finanzergebnis Nr. 20 + Nr. 23)	5.243.879	5.007.056	3.874.561
25	59	27 Außerordentliche Erträge			-2.175
26	79	28 Außerordentliche Aufwendungen			50.432
27		29 Außerordentliches Ergebnis (Nr. 27 ./ Nr. 28)			48.257
28		30 Jahresergebnis vor Internen Leistungsbeziehungen (Nr. 24 + Nr. 29) (ordentliches Ergebnis und außerordentliches Ergebnis)	5.243.879	5.007.056	3.922.818
29		31 Erlöse der internen Leistungsbeziehungen			
30		32 Kosten der internen Leistungsbeziehungen	653.450	896.180	986.743
31		33 Ergebnis der Internen Leistungsbeziehungen	653.450	896.180	986.743
32		34 Jahresergebnis nach Internen Leistungsbeziehungen	5.897.329	5.903.236	4.909.561

Teilergebnishaushalt Budget B 06 Kindergärten					
Stadt Babenhausen					
Nr.	Konten	Bezeichnung	Haushaltsansatz		Ergebnis des Jahresabschlusses 2020
			2022	2021	
03	548-549	3 Kostenersatzleistungen und -erstattungen	-1.068.000	-1.000.000	-993.558
	5481001	Kostenerstattungen vom Land -Bambini Programm	-1.068.000	-1.000.000	-989.205
	5482000	Kostenerstattungen von Gemeinden/GV			-4.353
06	547	6 Erträge aus Transferleistungen			-6.746
	5471300	Leistungen v Sozialleistungsträgern(Leist Dritter)			-6.746
08	546	8 Erträge a.Auflösung v.SoPos aus Investitionszuweisungen,-zuschüssen u.-beiträge	-2.280	-1.443	-5.166
	5460099	Erträge Auflösung SOPO Sonderinvest. (Tilg. Land)		-1.443	-2.886
	5461000	Erträge Auflös SOPO Invest nicht öffentl Bereich	-2.280		-2.280
09	53	9 Sonstige ordentliche Erträge			-1.665
	5300100	Nebenerlöse aus Vermietung und Verpachtung			-1.665
10		10 Summe der ordentlichen Erträge (Nr. 1 - 9)	-1.070.280	-1.001.443	-1.007.135
11	62, 63, 640-643, 647-649, 65	11 Personalaufwendungen	1.036.682	1.221.462	1.141.560
	6201000	Entgelt Beschäftigte	852.625	1.018.261	951.320
	6251010	Aufstockung ATZ			4.077
	6301000	Dienst-, Amtsbezüge einschl. tarifl. Zulagen	10.733		
	6401000	AG-Anteil zur Sozialvers. Entgeltbereich	173.324	203.201	192.805
	6482000	RS Altersteilzeit Personalaufwand Beschäftigte			-6.643
12	644-646	12 Versorgungsaufwendungen	72.658	85.201	80.140
	6451000	Auf. an Verso. kassen f tarifl. Beschäftigte (ZVK)	72.658	85.201	80.140
13	60, 61, 67-69	13 Aufwendungen für Sach- und Dienstleistungen	326.764	280.660	251.175
	6061000	Materialaufw. für Gebäude u. Außenanlagen			554
	6063000	Materialaufw. für Einrichtungen und Ausstattungen		1.000	1.635
	6070000	Aufw. für Berufskleidung, Arbeitsschutzmittel			1.245
	6081010	Reinigungsmaterial ILV (0103001)			
	6139000	Sonstige weitere Fremdleistungen			1.909
	6171000	Aufwendungen für Fremdensorgung			9
	6171004	Grünabfälle			305
	6174000	Schädlingsbekämpfung			230
	6179003	EDV-Betreuung und Verarbeitung (u.a. DL, mtl. Ber)	5.000	5.000	4.264
	6700101	Mieten Gebäude	236.220	193.800	109.440
	6700105	Mietnebenkosten	35.544	55.860	6.000
	6700107	Mieten Container			4.393
	6771000	Aufw. für Sachverst., Rechtsanwälte u. Gerichtskos	50.000	25.000	119.063
	6773000	Aufw. für betriebswirtsch. Beratungen u. ähnl.			2.012
	6861000	Aufw. für Öffentlichkeitsarbeit			116
14	66	14 Abschreibungen	23.355	7.974	28.433
	6615000	Abschr. aktivierte Investzuw.,-zuschüsse u. -beitr	23.355	5.713	23.912
	6645000	Abschr. auf Geschäftsausstattung		2.261	4.522
15	71	15 Aufwendungen f. Zuweisungen u. Zuschüssen sowie besonderen Finanzaufwendungen	1.068.000	1.000.000	880.828
	7128701	Zuschuss Evgl. Kindergarten	112.000	100.000	98.338
	7128703	Zuschuss Waldkindergarten	83.000	30.000	26.556
	7128704	Zuschuss ASB Kindergärten	757.000	750.000	672.953
	7128705	Zuschuss Ü3-Beitragsbefr., Andere			2.623
	7128706	Zuschuss Kita Kaisergärten	116.000	120.000	80.358
18	70, 74, 76	18 Sonstige ordentliche Aufwendungen	3.786.700	3.413.202	2.499.560
	7680000	Aufwendungen aus Verlustübernahme	3.786.700	3.413.202	2.499.560
19		19 Summe der ordentlichen Aufwendungen (Nr. 11 -18)	6.314.159	6.008.499	4.881.696
20		20 Verwaltungsergebnis (Nr. 10 ./ Nr. 19)	5.243.879	5.007.056	3.874.561

Teilergebnishaushalt Budget B 06 Kindergärten

Stadt Babenhausen

		Haushaltsansatz			
Nr.	Konten	Bezeichnung	2022	2021	Ergebnis des Jahresabschlusses 2020
24		24 Ordentliches Ergebnis (Verwaltungsergebnis und Finanzergebnis Nr. 20 + 23)	5.243.879	5.007.056	3.874.561
25	59	25 Außerordentliche Erträge			-2.175
5989000		sonstige periodenfremde Erträge			-2.175
26	79	26 Außerordentliche Aufwendungen			50.432
7970000		periodenfremde Aufwendungen			50.432
27		27 Außerordentliches Ergebnis (Nr. 25 ./Nr. 26)			48.257
28		28 Jahresergebnis vor Internen Leistungsbeziehungen (Nr. 24 und Nr. 27)	5.243.879	5.007.056	3.922.818
30		30 Kosten der internen Leistungsbeziehungen	653.450	896.180	986.743
31		31 Ergebnis der Internen Leistungsbeziehungen	653.450	896.180	986.743
32		32 Jahresergebnis nach Internen Leistungsbeziehungen	5.897.329	5.903.236	4.909.561

Teilergebnishaushalt Budgets Budget B 07 Bau & Stadtplanung

Stadt Babenhausen

		Haushaltsansatz			
Nr.	Konten	Bezeichnung	2022	2021	Ergebnis des Jahresabschlusses 2020
		Ordentliche Erträge			
01	50	1 Privatrechtliche Leistungsentgelte	-38.000	-35.000	-37.823
02	51	2 Öffentlich-rechtliche Leistungsentgelte	-5.000	-5.000	-8.192
03	548-549	3 Kostenersatzleistungen und -erstattungen			-29.195
04	52	4 Bestandsveränderungen und aktivierte Eigenleistungen			-45.592
05	55	5 Steuern und steuerähnliche Erträge einschl. Erträge aus gesetzlichen Umlagen			
06	547	6 Erträge aus Transferleistungen			
07	540-543	7 Erträge aus Zuweisungen u. Zuschüssen für lfd. Zwecke u. allgemeine Umlagen	-99.958	-222.699	-11.563
08	546	8 Erträge aus der Auflösung von Sonderposten aus Investitionszuweisungen, -zuschüssen und Investitionsbeiträgen	-818.161	-849.624	-912.730
09	53	9 Sonstige ordentliche Erträge	-653.197		-12.057
10		10 Summe der ordentlichen Erträge (Nr. 1 bis 9)	-1.614.316	-1.112.323	-1.057.152
		Ordentliche Aufwendungen			
11	62, 63, 640-643, 647-649, 65	11 Personalaufwendungen	710.331	694.931	632.273
12	644-646	12 Versorgungsaufwendungen	47.539	48.311	42.454
13	60, 61, 67-69	13 Aufwendungen für Sach- und Dienstleistungen	2.460.773	2.476.393	1.697.720
14	66	14 Abschreibungen	1.416.854	1.437.406	1.560.364
15	71	15 Aufwendungen f. Zuweisungen u. Zuschüsse sowie besondere Finanzaufwendungen			
16	73	16 Steueraufwendungen einschl. Aufwendungen aus gesetzl. Umlageverpflichtungen	133.000	123.000	124.142
17	72	17 Transferaufwendungen			
18	70, 74, 76	18 Sonstige ordentliche Aufwendungen	20.350	20.350	16.750
19		19 Summe der ordentlichen Aufwendungen (Nr. 11 bis 18)	4.788.847	4.800.391	4.073.703
20		20 Verwaltungsergebnis (Nr. 10 ./ Nr. 19)	3.174.531	3.688.068	3.016.551
21	56, 57	21 Finanzerträge			
22	77	22 Finanzaufwendungen	3.370	3.499	3.628
23		23 Finanzergebnis (Nr. 21 ./ Nr. 22)	3.370	3.499	3.628
24		24 Ordentliches Ergebnis (Verwaltungsergebnis u. Finanzergebnis Nr. 20 + Nr. 23)	3.177.901	3.691.567	3.020.179
25	59	27 Außerordentliche Erträge		-86.721	-28.076
26	79	28 Außerordentliche Aufwendungen			53.279
27		29 Außerordentliches Ergebnis (Nr. 27 ./ Nr. 28)		-86.721	25.203
28		30 Jahresergebnis vor Internen Leistungsbeziehungen (Nr. 24 + Nr. 29) (ordentliches Ergebnis und außerordentliches Ergebnis)	3.177.901	3.604.846	3.045.382
29		31 Erlöse der internen Leistungsbeziehungen			
30		32 Kosten der internen Leistungsbeziehungen	685.580	730.750	696.673
31		33 Ergebnis der Internen Leistungsbeziehungen	685.580	730.750	696.673
32		34 Jahresergebnis nach Internen Leistungsbeziehungen	3.863.481	4.335.596	3.742.055

Teilergebnishaushalt Budget B 07 Bau & Stadtplanung

Stadt Babenhausen

		Haushaltsansatz			
Nr.	Konten	Bezeichnung	2022	2021	Ergebnis des Jahresabschlusses 2020
01	50	1 Privatrechtliche Leistungsentgelte	-38.000	-35.000	-37.823
5004000		Umsatzerlöse aus Überlassung von Rechten	-38.000	-35.000	-37.823
02	51	2 Öffentlich-rechtliche Leistungsentgelte	-5.000	-5.000	-8.192
5101000		öffentlich rechtliche Verwaltungsgebühren	-5.000	-5.000	-8.192
03	548-549	3 Kostenersatzleistungen und -erstattungen			-29.195
5487000		Kostenerstattungen von priv Unternehmen			-18.514
5488000		Kostenerstattungen von übrigen Bereichen			-2.594
5488004		Kostensätze für Planungen -Städteplanung-			-4.603
5491000		andere Kostenersatzlsg.u.Erstg.(PRIVATRECHTL.)			-3.485
04	52	4 Bestandsveränderungen und aktivierte Eigenleistungen			-45.592
07	540-543	7 Erträge aus Zuweisungen u.Zuschüssen für lfd.Zwecke u.allgemeine Umlagen	-99.958	-222.699	-11.563
5410301		Landeszuschuss Stadtumbau in Hessen	-39.000	-124.000	-2.113
5421000		Zuweisungen für lfd Zwecke vom Land	-55.758	-90.000	-2.717
5422000		Zuweisungen f lfd Zwecke von Gemeinden,GemVerbände	-5.200	-5.200	-3.105
5430100		Schuldendiensthilfen vom Land		-3.499	-3.628
08	546	8 Erträge a.Auflösung v.SoPos aus Investitonszuweisungen,-zuschüssen u.-beiträge	-818.161	-849.624	-912.730
5460099		Erträge Auflösung SOPO Sonderinvest. (Tilg. Land)	-28.160	-28.160	-28.160
5460100		Erträge Auflös SOPO Invest vom öffentl Bereich	-287.103	-286.769	-292.186
5461000		Erträge Auflös SOPO Invest nicht öffentl Bereich	-329.118	-466.782	-483.971
5462000		Erträge Auflösung von SOPO Investitionsbeiträgen	-173.779	-67.913	-108.413
09	53	9 Sonstige ordentliche Erträge	-653.197		-12.057
5300100		Nebenerlöse aus Vermietung und Verpachtung			-904
5330000		Erträge aus Schadensersatzleistungen			-2.536
5380000		Erträge Herabsetz/Auflös Rückst (außer Instandhal)	-653.197		
5390100		Erträge aus der Abwicklung von Baumaßnahmen			-8.617
10		10 Summe der ordentlichen Erträge (Nr. 1 - 9)	-1.614.316	-1.112.323	-1.057.152
11	62, 63, 640-643, 647-649, 65	11 Personalaufwendungen	710.331	694.931	632.273
6201000		Entgelt Beschäftigte	596.969	579.729	526.911
6401000		AG-Anteil zur Sozialvers. Entgeltbereich	113.362	115.202	103.041
6420000		Beiträge z. Berufsgenossenschaft u. Unfallvers.			2.321
12	644-646	12 Versorgungsaufwendungen	47.539	48.311	42.454
6451000		Auf. an Verso. kassen f tarifl. Beschäftigte (ZVK)	47.539	48.311	42.454
13	60, 61, 67-69	13 Aufwendungen für Sach- und Dienstleistungen	2.460.773	2.476.393	1.697.720
6010100		Aufw. für Büromat. u. Drucks. d. Verw. u. ähnl. Ei	200	250	54
6020000		Hilfsstoffe	500	500	208
6051000		Strom	200		165
6051001		Straßenbeleuchtung -Strom u. Wartung-	320.000	343.000	303.811
6055000		Treibstoffe	1.400	1.400	1.072
6056000		Frischwasser	1.800	1.700	2.536
6057000		Oberflächenentwässerung	571.073	571.073	571.073
6058000		Schmutzwasser	300	1.500	249
6061000		Materialaufw. für Gebäude u. Außenanlagen	5.000	3.000	1.267
6062000		Materialaufw. für techn. Anlagen in Betriebsbauten	1.000	1.250	54
6063000		Materialaufw. für Einrichtungen und Ausstattungen	500	500	342
6065000		Materialaufw. für Straßen, Wege, Plätze u.ä.	30.000	30.000	20.969
6069000		sonstiger Aufw. für Reparatur u. Instandhaltung	20.000	20.000	11.019
6070000		Aufw. für Berufskleidung, Arbeitsschutzmittel	500	500	659
6081000		Reinigungsmaterial	200	200	

Teilergebnishaushalt Budget B 07 Bau & Stadtplanung

Stadt Babenhausen

		Haushaltsansatz			
Nr.	Konten	Bezeichnung	2022	2021	Ergebnis des Jahresabschlusses 2020
6081010		Reinigungsmaterial ILV (0103001)			
6089000		übriger sonstiger Materialaufwand	500	500	13
6139000		Sonstige weitere Fremdleistungen	250.000	180.000	103.349
6139108		Naturereignisse	15.000	15.000	1.623
6139118		Bürgerengagement Grünpflege	500	500	
6161000		Instandh. Gebäude, Außenanl. (Bauunterhaltung)	500		240
6164000		Instandhaltung von Fahrzeugen	2.000	2.000	1.881
6165000		Instandh. v. Sachanl. Gemeindebr., Infrastr.verm.	45.000	65.000	34.829
6165002		Alten- und behindertengerechte Umgestaltung Gehweg	30.000	30.000	22.359
6165005		Straßenreparaturen	205.000	255.000	203.329
6165006		baul. Unterhaltung Radwege	15.000	15.000	7.611
6165014		Brückenreparaturen	150.000	200.000	131.006
6165018		Stadtmauer	100.000	5.000	6.921
6169000		sonstige Fremdinstandhaltung	5.000	5.000	
6171003		Containergebühren	10.000	10.000	8.522
6171004		Grünabfälle	6.000	7.500	3.918
6174000		Schädlingsbekämpfung	6.000	7.000	4.086
6179003		EDV-Betreuung und Verarbeitung (u.a. DL, mtl. Ber)	32.000	28.600	29.594
6179004		Sach- und Betriebskosten EDV (u.a. Hardware)			211
6700101		Mieten Gebäude	1.200		1.200
6700102		Mieten Geräte	10.000	10.000	19.889
6701000		Mieten, Pachten, Erbbauzinsen	4.400	4.300	4.321
6711000		Leasing Fahrzeuge	6.100	6.100	6.013
6712000		Leasing Geräte	10.000	10.320	9.801
6730000		Gebühren	1.000	1.000	
6771000		Aufw. für Sachverst., Rechtsanwälte u. Gerichtskosten	40.000	40.000	37.961
6774000		Aufw. für Rechnungs- und Kassenprüfung	5.000	5.000	6.012
6777000		Aufw. für Vermessungen	1.000	1.000	
6779001		Projekte Umwelt und Energie	5.000	5.000	35
6779101		Verkehrsplanung	100.000	100.000	51.040
6779102		Bauleitplanung	320.000	227.500	24.597
6779106		Digitale Katastervermessung	5.000	5.000	4.263
6779108		Straßenkataster	5.000	5.000	
6779110		Stadtumbau Hessen	58.600	192.000	3.248
6779112		Brückenprüfungen	30.000	30.000	26.116
6779113		Konversion Kaserne			4.603
6779115		Baumkontrolle	15.000	15.000	13.234
6790000		sonstige Aufw. f. d. Inanspruchn. v. Rechten u. Di			5.000
6810000		Aufw. für Zeitungen u. Fachlit. d. Verw. u. ähnl. Ei	1.600	1.600	690
6820000		Porto und Versandkosten	50	50	40
6832000		Telefonkosten	700	700	505
6840000		amtliche Bekanntmachungen	2.000	2.000	2.074
6850000		Reisekosten	500	500	49
6880000		Aufw. für Fort- und Weiterbildung	10.500	10.400	1.764
6901000		Kfz-Versicherungsbeiträge	2.500	2.500	2.136
6910000		Beitr. Wirtschaftsverb. & Berufsvertr., sonst. Vere	150	150	125
6993000		übrige sonstige betriebliche Aufwendungen	300	300	36
14	66	14 Abschreibungen	1.416.854	1.437.406	1.560.364
6615000		Abschr. aktivierte Investzuw., -zuschüsse u. -beitr	123.929	125.429	125.429
6620000		Abschr. Gebäude u. -einr., SachAnlag., InfrStrktV	1.248.946	1.268.404	1.368.740
6630000		Abschr. auf techn. Anlagen u. Maschinen	171	171	171

Teilergebnishaushalt Budget B 07 Bau & Stadtplanung					
Stadt Babenhausen					
Nr.	Konten	Bezeichnung	Haushaltsansatz		Ergebnis des Jahresabschlusses 2020
			2022	2021	
6642000		Abschr. auf Betriebsausstattung	43.365	42.959	65.243
6645000		Abschr. auf Geschäftsausstattung	442	442	442
6671000		Abschreibung auf Ford. Wg. Uneinbringlichkeit			338
16	73	16 Steueraufwendungen einschl. Aufwendungen aus gesetzl. Umlageverpflichtungen	133.000	123.000	124.142
7355000		Aufw. aus steuerähnl. Umlagen an Zweckv. & dgl.	133.000	123.000	124.142
18	70, 74, 76	18 Sonstige ordentliche Aufwendungen	20.350	20.350	16.750
7020000		Grundsteuer	20.000	20.000	16.408
7030000		Kfz-Steuer	350	350	342
19		19 Summe der ordentlichen Aufwendungen (Nr. 11 -18)	4.788.847	4.800.391	4.073.703
20		20 Verwaltungsergebnis (Nr. 10 ./ Nr. 19)	3.174.531	3.688.068	3.016.551
22	77	22 Finanzaufwendungen	3.370	3.499	3.628
7711000		Bankzinsen (Kreditmarkt)	3.370	3.499	3.628
23		23 Finanzergebnis (Nr. 21 - Nr. 22)	3.370	3.499	3.628
24		24 Ordentliches Ergebnis (Verwaltungsergebnis und Finanzergebnis Nr. 20 + 23)	3.177.901	3.691.567	3.020.179
25	59	25 Außerordentliche Erträge		-86.721	-28.076
5910000		Ertr. aus der Veräuß.von Grundst.,Gebäud.u.Anlagen		-86.721	
5910020		Infrastrukturbeitrag/Naturschutzr.Ausgleich			-1.000
5989000		sonstige periodenfremde Erträge			-27.076
26	79	26 Außerordentliche Aufwendungen			53.279
7911000		außerplanmäß. Abschr. auf Sachanlagen			29.604
7970000		periodenfremde Aufwendungen			23.674
27		27 Außerordentliches Ergebnis (Nr. 25 ./Nr. 26)		-86.721	25.203
28		28 Jahresergebnis vor Internen Leistungsbeziehungen (Nr. 24 und Nr. 27)	3.177.901	3.604.846	3.045.382
30		30 Kosten der internen Leistungsbeziehungen	685.580	730.750	696.673
31		31 Ergebnis der Internen Leistungsbeziehungen	685.580	730.750	696.673
32		32 Jahresergebnis nach Internen Leistungsbeziehungen	3.863.481	4.335.596	3.742.055

Teilergebnishaushalt Budgets Budget B 09 Wirtschaftliche Unternehmen					
Stadt Babenhausen					
Nr.	Konten	Bezeichnung	Haushaltsansatz		Ergebnis des Jahresabschlusses 2020
			2022	2021	
		Ordentliche Erträge			
01	50	1 Privatrechtliche Leistungsentgelte			
02	51	2 Öffentlich-rechtliche Leistungsentgelte			
03	548-549	3 Kostenersatzleistungen und -erstattungen	-15.000	-15.000	-20.919
04	52	4 Bestandsveränderungen und aktivierte Eigenleistungen			
05	55	5 Steuern und steuerähnliche Erträge einschl. Erträge aus gesetzlichen Umlagen			
06	547	6 Erträge aus Transferleistungen			
07	540-543	7 Erträge aus Zuweisungen u. Zuschüssen für lfd. Zwecke u. allgemeine Umlagen			
08	546	8 Erträge aus der Auflösung von Sonderposten aus Investitionszuweisungen, -zuschüssen und Investitionsbeiträgen			
09	53	9 Sonstige ordentliche Erträge	-507.000	-507.000	-506.091
10		10 Summe der ordentlichen Erträge (Nr. 1 bis 9)	-522.000	-522.000	-527.010
		Ordentliche Aufwendungen			
11	62, 63, 640-643, 647-649, 65	11 Personalaufwendungen	15.000	15.000	20.919
12	644-646	12 Versorgungsaufwendungen			
13	60, 61, 67-69	13 Aufwendungen für Sach- und Dienstleistungen			
14	66	14 Abschreibungen			
15	71	15 Aufwendungen f. Zuweisungen u. Zuschüsse sowie besondere Finanzaufwendungen			
16	73	16 Steueraufwendungen einschl. Aufwendungen aus gesetzl. Umlageverpflichtungen			
17	72	17 Transferaufwendungen			
18	70, 74, 76	18 Sonstige ordentliche Aufwendungen			
19		19 Summe der ordentlichen Aufwendungen (Nr. 11 bis 18)	15.000	15.000	20.919
20		20 Verwaltungsergebnis (Nr. 10 ./ Nr. 19)	-507.000	-507.000	-506.091
21	56, 57	21 Finanzerträge	-93		-93
22	77	22 Finanzaufwendungen			
23		23 Finanzergebnis (Nr. 21 ./ Nr. 22)	-93		-93
24		24 Ordentliches Ergebnis (Verwaltungsergebnis u. Finanzergebnis Nr. 20 + Nr. 23)	-507.093	-507.000	-506.184
25	59	27 Außerordentliche Erträge			-23
26	79	28 Außerordentliche Aufwendungen			
27		29 Außerordentliches Ergebnis (Nr. 27 ./ Nr. 28)			-23
28		30 Jahresergebnis vor Internen Leistungsbeziehungen (Nr. 24 + Nr. 29) (ordentliches Ergebnis und außerordentliches Ergebnis)	-507.093	-507.000	-506.207
29		31 Erlöse der internen Leistungsbeziehungen			
30		32 Kosten der internen Leistungsbeziehungen	4.500	4.340	5.989
31		33 Ergebnis der Internen Leistungsbeziehungen	4.500	4.340	5.989
32		34 Jahresergebnis nach Internen Leistungsbeziehungen	-502.593	-502.660	-500.218

Teilergebnishaushalt Budget B 09 Wirtschaftliche Unternehmen					
Stadt Babenhausen					
Nr.	Konten	Bezeichnung	Haushaltsansatz		Ergebnis des Jahresabschlusses 2020
			2022	2021	
03	548-549	3 Kostenersatzleistungen und -erstattungen	-15.000	-15.000	-20.919
	5488005	Kostenerstattungen Sozialversicherung LOGA	-15.000	-15.000	-20.919
09	53	9 Sonstige ordentliche Erträge	-507.000	-507.000	-506.091
	5309101	Konzessionsabgaben -Strom	-485.000	-485.000	-480.054
	5309102	Konzessionsabgaben -Gas	-22.000	-22.000	-26.037
10		10 Summe der ordentlichen Erträge (Nr. 1 - 9)	-522.000	-522.000	-527.010
11	62, 63, 640-643, 647-649, 65	11 Personalaufwendungen	15.000	15.000	20.919
	6201000	Entgelt Beschäftigte	15.000	15.000	974.503
	6201001	Sonstige Personalauszahlungen			9.381
	6201003	Personalkostenerstattung Sozialstation			-968.785
	6251010	Aufstockung ATZ			5.119
	6401000	AG-Anteil zur Sozialvers. Entgeltbereich			211.216
	6401002	Erstattung Soz.Vers.AG-Anteile Soz.Stat.			-211.216
	6550000	Aufwendungen für Dienstjubiläen			700
	6451000	Auf. an Verso. kassen f tarifl. Beschäftigte (ZVK)			74.508
	6451002	Erstattung ZVK Sozialstation			-74.508
	6081010	Reinigungsmaterial ILV (0103001)			
19		19 Summe der ordentlichen Aufwendungen (Nr. 11 -18)	15.000	15.000	20.919
20		20 Verwaltungsergebnis (Nr. 10 ./ Nr. 19)	-507.000	-507.000	-506.091
21	56, 57	21 Finanzerträge	-93		-93
	5630000	Ertr.aus Betl.an nicht verb.UN m.den Vertr.ü.Gew.	-93		-93
23		23 Finanzergebnis (Nr. 21 - Nr. 22)	-93		-93
24		24 Ordentliches Ergebnis (Verwaltungsergebnis und Finanzergebnis Nr. 20 + 23)	-507.093	-507.000	-506.184
25	59	25 Außerordentliche Erträge			-23
	5990900	sonstige außerordentliche Erträge			-23
27		27 Außerordentliches Ergebnis (Nr. 25 ./Nr. 26)			-23
28		28 Jahresergebnis vor Internen Leistungsbeziehungen (Nr. 24 und Nr. 27)	-507.093	-507.000	-506.207
30		30 Kosten der internen Leistungsbeziehungen	4.500	4.340	5.989
31		31 Ergebnis der Internen Leistungsbeziehungen	4.500	4.340	5.989
32		32 Jahresergebnis nach Internen Leistungsbeziehungen	-502.593	-502.660	-500.218

Teilergebnishaushalt Budgets Budget B 10 Steuern, Allgemeine Finanzwirtschaft					
Stadt Babenhausen					
Nr.	Konten	Bezeichnung	Haushaltsansatz		Ergebnis des Jahresabschlusses 2020
			2022	2021	
		Ordentliche Erträge			
01	50	1 Privatrechtliche Leistungsentgelte			
02	51	2 Öffentlich-rechtliche Leistungsentgelte			
03	548-549	3 Kostenersatzleistungen und -erstattungen			
04	52	4 Bestandsveränderungen und aktivierte Eigenleistungen			
05	55	5 Steuern und steuerähnliche Erträge einschl. Erträge aus gesetzlichen Umlagen	-20.406.290	-19.050.155	-19.307.256
06	547	6 Erträge aus Transferleistungen	-705.124	-748.284	-634.139
07	540-543	7 Erträge aus Zuweisungen u. Zuschüssen für lfd. Zwecke u. allgemeine Umlagen	-3.815.291	-6.473.240	-8.139.862
08	546	8 Erträge aus der Auflösung von Sonderposten aus Investitionszuweisungen, -zuschüssen und Investitionsbeiträgen			
09	53	9 Sonstige ordentliche Erträge			-1.078.801
10		10 Summe der ordentlichen Erträge (Nr. 1 bis 9)	-24.926.705	-26.271.679	-29.160.058
		Ordentliche Aufwendungen			
11	62, 63, 640-643, 647-649, 65	11 Personalaufwendungen			
12	644-646	12 Versorgungsaufwendungen			
13	60, 61, 67-69	13 Aufwendungen für Sach- und Dienstleistungen			
14	66	14 Abschreibungen			826.953
15	71	15 Aufwendungen f. Zuweisungen u. Zuschüsse sowie besondere Finanzaufwendungen			
16	73	16 Steueraufwendungen einschl. Aufwendungen aus gesetzl. Umlageverpflichtungen	13.453.597	13.272.436	13.330.868
17	72	17 Transferaufwendungen			
18	70, 74, 76	18 Sonstige ordentliche Aufwendungen			
19		19 Summe der ordentlichen Aufwendungen (Nr. 11 bis 18)	13.453.597	13.272.436	14.157.821
20		20 Verwaltungsergebnis (Nr. 10 ./ Nr. 19)	-11.473.108	-12.999.243	-15.002.237
21	56, 57	21 Finanzerträge	-20.000	-20.000	-382.859
22	77	22 Finanzaufwendungen	87.690	112.376	125.170
23		23 Finanzergebnis (Nr. 21 ./ Nr. 22)	67.690	92.376	-257.689
24		24 Ordentliches Ergebnis (Verwaltungsergebnis u. Finanzergebnis Nr. 20 + Nr. 23)	-11.405.418	-12.906.867	-15.259.926
25	59	27 Außerordentliche Erträge			-1.085
26	79	28 Außerordentliche Aufwendungen			1
27		29 Außerordentliches Ergebnis (Nr. 27 ./ Nr. 28)			-1.084
28		30 Jahresergebnis vor Internen Leistungsbeziehungen (Nr. 24 + Nr. 29) (ordentliches Ergebnis und außerordentliches Ergebnis)	-11.405.418	-12.906.867	-15.261.010
29		31 Erlöse der internen Leistungsbeziehungen	-588.600		
30		32 Kosten der internen Leistungsbeziehungen	68.500	88.500	105.452
31		33 Ergebnis der Internen Leistungsbeziehungen	-520.100	88.500	105.452
32		34 Jahresergebnis nach Internen Leistungsbeziehungen	-11.925.518	-12.818.367	-15.155.558

Teilergebnishaushalt Budget B 10 Steuern, Allgemeine Finanzwirtschaft					
Stadt Babenhausen					
Nr.	Konten	Bezeichnung	Haushaltsansatz		Ergebnis des Jahresabschlusses 2020
			2022	2021	
05	55	5 Steuern und steuerähnliche Erträge einschl. Erträge aus gesetzlichen Umlagen	-20.406.290	-19.050.155	-19.307.256
5500100		Gemeindeanteil an der Einkommensteuer	-10.677.698	-9.806.886	-9.242.830
5504000		Gemeindeanteil an der Umsatzsteuer	-1.592.397	-1.664.128	-1.630.291
5551000		Grundsteuer A	-91.000	-91.000	-90.347
5552000		Grundsteuer B	-2.735.195	-2.838.141	-2.680.803
5553000		Gewerbesteuer	-5.000.000	-4.350.000	-5.384.847
5559120		Sonst. Vergnügungsst, einschl. Spielapparatesteuer	-220.000	-220.000	-187.170
5559200		Hundesteuer	-90.000	-80.000	-84.863
5559600		Zweitwohnungssteuer			-6.105
06	547	6 Erträge aus Transferleistungen	-705.124	-748.284	-634.139
5477000		Ausgleichsleistungen Familienleistungsgesetz	-705.124	-748.284	-634.139
07	540-543	7 Erträge aus Zuweisungen u. Zuschüssen für lfd. Zwecke u. allgemeine Umlagen	-3.815.291	-6.473.240	-8.139.862
5401010		Schlüsselzuweisungen	-3.815.291	-6.473.240	-6.371.509
5410306		Gewerbesteuerkompensationsumlage vom Land			-1.768.353
09	53	9 Sonstige ordentliche Erträge			-1.078.801
5380000		Erträge Herabsetz./Auflös. Rückst. (außer Instandhal.)			-1.078.801
10		10 Summe der ordentlichen Erträge (Nr. 1 - 9)	-24.926.705	-26.271.679	-29.160.058
6081010		Reinigungsmaterial ILV (0103001)			
14	66	14 Abschreibungen			826.953
6671000		Abschreibung auf Ford. Wg. Uneinbringlichkeit			826.953
16	73	16 Steueraufwendungen einschl. Aufwendungen aus gesetzl. Umlageverpflichtungen	13.453.597	13.272.436	13.330.868
7353117		Heimatumlage	278.846	242.596	273.602
7354100		Kreisumlage	8.357.857	8.300.997	8.521.482
7354200		Schulumlage	4.368.176	4.338.459	4.095.504
7380100		Gewerbesteuerumlage	448.718	390.384	440.279
19		19 Summe der ordentlichen Aufwendungen (Nr. 11 -18)	13.453.597	13.272.436	14.157.821
20		20 Verwaltungsergebnis (Nr. 10 ./ Nr. 19)	-11.473.108	-12.999.243	-15.002.237
21	56, 57	21 Finanzerträge	-20.000	-20.000	-382.859
5763000		Verzinsung von Steuernachforderungen u. -erstatt.	-20.000	-20.000	-376.834
5763100		Verspätungszuschläge			-6.025
22	77	22 Finanzaufwendungen	87.690	112.376	125.170
7710000		Bankzinsen		16.500	
7710099		Kreditzinsen "Zinsdienstumlage"	32.000	32.000	25.554
7711000		Bankzinsen (Kreditmarkt)	17.690	18.876	19.276
7712000		Bankzinsen (Kassenkredit)	3.000	10.000	
7790010		Erstattungszinsen Gewerbesteuerveranlagung	35.000	35.000	80.340
23		23 Finanzergebnis (Nr. 21 - Nr. 22)	67.690	92.376	-257.689
24		24 Ordentliches Ergebnis (Verwaltungsergebnis und Finanzergebnis Nr. 20 + 23)	-11.405.418	-12.906.867	-15.259.926
25	59	25 Außerordentliche Erträge			-1.085
5989000		sonstige periodenfremde Erträge			-55
5989100		sonstige periodenfremde Erträge Öffentlich rechtl.			-114
5990900		sonstige außerordentliche Erträge			-904
5991000		Ausbuchung Kleinbeträge			-12
26	79	26 Außerordentliche Aufwendungen			1
7990100		Ausbuchung Kleinbeträge			1
27		27 Außerordentliches Ergebnis (Nr. 25 ./Nr. 26)			-1.084
28		28 Jahresergebnis vor internen Leistungsbeziehungen (Nr. 24 und Nr. 27)	-11.405.418	-12.906.867	-15.261.010
29		29 Erlöse der internen Leistungsbeziehungen	-588.600		
30		30 Kosten der internen Leistungsbeziehungen	68.500	88.500	105.452
31		31 Ergebnis der internen Leistungsbeziehungen	-520.100	88.500	105.452

Teilergebnishaushalt Budget B 10 Steuern, Allgemeine Finanzwirtschaft

Stadt Babenhausen

		Haushaltsansatz			
Nr.	Konten	Bezeichnung	2022	2021	Ergebnis des Jahresabschlusses 2020
32		32 Jahresergebnis nach internen Leistungsbeziehungen	-11.925.518	-12.818.367	-15.155.558

Teilergebnishaushalt Budgets Budget B 12 Stadtentwässerung					
Stadt Babenhausen					
Nr.	Konten	Bezeichnung	Haushaltsansatz		Ergebnis des Jahresabschlusses 2020
			2022	2021	
		Ordentliche Erträge			
01	50	1 Privatrechtliche Leistungsentgelte			
02	51	2 Öffentlich-rechtliche Leistungsentgelte	-3.354.073	-3.317.049	-3.797.624
03	548-549	3 Kostenersatzleistungen und -erstattungen			-5.545
04	52	4 Bestandsveränderungen und aktivierte Eigenleistungen			
05	55	5 Steuern und steuerähnliche Erträge einschl. Erträge aus gesetzlichen Umlagen			
06	547	6 Erträge aus Transferleistungen			
07	540-543	7 Erträge aus Zuweisungen u. Zuschüssen für lfd. Zwecke u. allgemeine Umlagen			
08	546	8 Erträge aus der Auflösung von Sonderposten aus Investitionszuweisungen, -zuschüssen und Investitionsbeiträgen	-180.635	-674.959	-183.028
09	53	9 Sonstige ordentliche Erträge			-7.321
10		10 Summe der ordentlichen Erträge (Nr. 1 bis 9)	-3.534.708	-3.992.008	-3.993.518
		Ordentliche Aufwendungen			
11	62, 63, 640-643, 647-649, 65	11 Personalaufwendungen	565.547	538.336	462.216
12	644-646	12 Versorgungsaufwendungen	38.656	37.422	30.131
13	60, 61, 67-69	13 Aufwendungen für Sach- und Dienstleistungen	1.409.750	1.647.840	1.600.425
14	66	14 Abschreibungen	994.675	952.515	990.519
15	71	15 Aufwendungen f. Zuweisungen u. Zuschüsse sowie besondere Finanzaufwendungen			
16	73	16 Steueraufwendungen einschl. Aufwendungen aus gesetzl. Umlageverpflichtungen	40.000	40.000	-57.555
17	72	17 Transferaufwendungen			
18	70, 74, 76	18 Sonstige ordentliche Aufwendungen	250	200	198
19		19 Summe der ordentlichen Aufwendungen (Nr. 11 bis 18)	3.048.878	3.216.313	3.025.934
20		20 Verwaltungsergebnis (Nr. 10 ./ Nr. 19)	-485.830	-775.695	-967.584
21	56, 57	21 Finanzerträge			
22	77	22 Finanzaufwendungen	163.950	175.173	178.938
23		23 Finanzergebnis (Nr. 21 ./ Nr. 22)	163.950	175.173	178.938
24		24 Ordentliches Ergebnis (Verwaltungsergebnis u. Finanzergebnis Nr. 20 + Nr. 23)	-321.880	-600.522	-788.646
25	59	27 Außerordentliche Erträge			-4.128
26	79	28 Außerordentliche Aufwendungen			24.319
27		29 Außerordentliches Ergebnis (Nr. 27 ./ Nr. 28)			20.191
28		30 Jahresergebnis vor internen Leistungsbeziehungen (Nr. 24 + Nr. 29) (ordentliches Ergebnis und außerordentliches Ergebnis)	-321.880	-600.522	-768.455
29		31 Erlöse der internen Leistungsbeziehungen			
30		32 Kosten der internen Leistungsbeziehungen	746.450	191.750	230.203
31		33 Ergebnis der internen Leistungsbeziehungen	746.450	191.750	230.203
32		34 Jahresergebnis nach internen Leistungsbeziehungen	424.570	-408.772	-538.252

Teilergebnishaushalt Budget B 12 Stadtentwässerung

Stadt Babenhausen

		Haushaltsansatz			
Nr.	Konten	Bezeichnung	2022	2021	Ergebnis des Jahresabschlusses 2020
02	51	2 Öffentlich-rechtliche Leistungsentgelte	-3.354.073	-3.317.049	-3.797.624
5101000		öffentlich rechtliche Verwaltungsgebühren	-3.000	-3.000	-4.384
5110000		öffentlich rechtliche Benutzungsgebühren	-2.700.000	-2.662.976	-3.138.224
5110010		Anteil Stadt Oberflächenentwässerung	-571.073	-571.073	-571.073
5110020		Erträge aus Hausgrubenentleerungen	-80.000	-80.000	-83.943
03	548-549	3 Kostenersatzleistungen und -erstattungen			-5.545
5482000		Kostenerstattungen von Gemeinden/GV			-1.698
5487000		Kostenerstattungen von priv Unternehmen			-1.436
5490000		andere Kostenersatzleistungen und Erstattungen			-2.411
08	546	8 Erträge a.Auflösung v.SoPos aus Investitionszuweisungen,-zuschüssen u.-beiträge	-180.635	-674.959	-183.028
5460100		Erträge Auflös SOPO Invest vom öffentl Bereich	-7.294	-7.294	-7.294
5461000		Erträge Auflös SOPO Invest nicht öffentl Bereich	-37.856	-40.194	-37.855
5462000		Erträge Auflösung von SOPO Investitionsbeiträgen	-135.486	-134.389	-137.879
5463000		Erträge Auflösung von SOPO f. den Gebührenaussgl.		-493.082	
09	53	9 Sonstige ordentliche Erträge			-7.321
5331000		Erträge aus Schadensersatzl. v. Versicherungen			-2.002
5380000		Erträge Herabsetz/Auflös Rückst (außer Instandhal)			-5.319
10		10 Summe der ordentlichen Erträge (Nr. 1 - 9)	-3.534.708	-3.992.008	-3.993.518
11	62, 63, 640-643, 647-649, 65	11 Personalaufwendungen	565.547	538.336	462.216
6201000		Entgelt Beschäftigte	473.368	449.063	384.144
6401000		AG-Anteil zur Sozialvers. Entgeltbereich	92.179	89.273	78.071
12	644-646	12 Versorgungsaufwendungen	38.656	37.422	30.131
6451000		Auf. an Verso. kassen f tarifl. Beschäftigte (ZVK)	38.656	37.422	30.131
13	60, 61, 67-69	13 Aufwendungen für Sach- und Dienstleistungen	1.409.750	1.647.840	1.600.425
6020100		Bestandsveränderungen Lager			1.198
6010100		Aufw. für Büromat. u. Drucks. d. Verw. u. ähnl. Ei	1.000	1.000	601
6030200		Laborbedarf, Chemikalien	90.000	90.000	75.639
6051000		Strom	205.000	150.000	151.240
6054000		Heizöl / Pellets	2.500	2.500	
6055000		Treibstoffe	2.750	2.750	2.500
6056000		Frischwasser	600	600	1.266
6058000		Schmutzwasser	1.200	1.200	442
6061000		Materialaufw. für Gebäude u. Außenanlagen	2.500	5.000	1.555
6062000		Materialaufw. für techn. Anlagen in Betriebsbauten	40.000	35.000	43.581
6063000		Materialaufw. für Einrichtungen und Ausstattungen	5.000	2.000	10.543
6069000		sonstiger Aufw. für Reparatur u. Instandhaltung	3.000	1.500	3.728
6070000		Aufw. für Berufskleidung, Arbeitsschutzmittel	5.000	5.000	4.058
6081000		Reinigungsmaterial	1.250	1.250	1.154
6081010		Reinigungsmaterial ILV (0103001)			
6089000		übriger sonstiger Materialaufwand	500	500	
6102000		Pflege Kataster	15.000	15.000	7.876
6103000		Kanalberechnungen und Studien	20.000	20.000	
6106000		Abrg. Benutzungsentgelte Leistung ZVG	56.000	56.000	55.703
6108000		Pflege Bestand Versiegelter Flächen	10.000	10.000	3.203
6109000		Pflege Generalentwässerungsplanung	10.000	10.000	15.344
6139000		Sonstige weitere Fremdleistungen	2.500		1.615
6139600		Abwasseruntersuchung/Einleiterlaubnis	4.000	4.000	2.863
6161000		Instandh. Gebäude, Außenanl. (Bauunterhaltung)	10.000	10.000	4.495

Teilergebnishaushalt Budget B 12 Stadtentwässerung					
Stadt Babenhausen					
Nr.	Konten	Bezeichnung	Haushaltsansatz		Ergebnis des Jahresabschlusses 2020
			2022	2021	
6162000		Instandh. von techn. Anlagen in Betriebsbauten	135.000	75.000	197.020
6163000		Instandh. von Einrichtungen und Ausstattungen	5.000	5.000	1.500
6164000		Instandhaltung von Fahrzeugen	4.000	4.000	2.944
6165100		Instandhaltung Rohrnetz	200.000	200.000	48.432
6165200		Kanal-TV-Befahrung, Inspektion, Auswertung	150.000	120.000	69.046
6165300		Kanalspülung/Kanalreinigung	95.000	85.000	91.133
6166000		Wartungskosten	27.000	26.000	26.289
6171000		Aufwendungen für Fremdensorgung	1.000	1.000	1.006
6171003		Containergebühren	500	500	276
6171004		Grünabfälle	750	500	720
6171005		Fäkalschlammabfuhr	70.000	70.000	66.581
6171006		Entsorgung Klärschlamm	130.000	120.000	129.502
6171007		Entsorgung Rechengut und Sandabfälle	10.000	15.000	8.633
6174000		Schädlingsbekämpfung	15.000	15.000	10.788
6179000		And. sonstige Aufwendungen für bezogene Leistungen	750	500	525
6179003		EDV-Betreuung und Verarbeitung (u.a. DL, mtl. Ber)	1.200	1.050	915
6700102		Mieten Geräte			970
6712000		Leasing Geräte	1.200	1.140	1.121
6771000		Aufw. für Sachverst., Rechtsanwälte u. Gerichtskos	15.000	15.000	39
6773000		Aufw. für betriebswirtsch. Beratungen u. ähnl.	5.000	10.000	
6790100		Zuf. z.d. Sopo f.d. Gebührenaussgleich Stadtentw.		400.000	500.532
6810000		Aufw. für Zeitungen u Fachlit. d. Verw. u ähnl. Ei	1.000	1.000	403
6820000		Porto und Versandkosten	50		65
6832000		Telefonkosten	2.500	2.500	2.244
6840000		amtliche Bekanntmachungen	500	500	
6850000		Reisekosten	500	500	
6862000		Aufw. für Gästebewirtung (Repräsentation)	500	500	
6880000		Aufw. für Fort- und Weiterbildung	15.500	17.500	1.058
6900100		Beiträge f. Gebäudebezogene Versicherungen	24.500	35.000	47.676
6901000		Kfz-Versicherungsbeiträge	1.750	1.600	1.689
6909000		Beiträge für sonstige Versicherungen	8.000		
6910000		Beitr. Wirtschaftsverb. & Berufsverb, sonst. Vere	750	750	715
14	66	14 Abschreibungen	994.675	952.515	990.519
6620000		Abschr. Gebäude u. -einr. , SachAnlag., InfrStrktV	979.521	945.910	979.990
6630000		Abschr. auf techn. Anlagen u. Maschinen	3.762	3.390	3.441
6642000		Abschr. auf Betriebsausstattung	3.970	2.934	3.818
6643000		Abschr. auf Fuhrpark	6.880	282	1.365
6650000		Abschreibung geringwertige Wirtschaftsgüter (GWG)	543		601
6671000		Abschreibung auf Ford. Wg. Uneinbringlichkeit			1.305
16	73	16 Steueraufwendungen einschl. Aufwendungen aus gesetzl. Umlageverpflichtungen	40.000	40.000	-57.555
7363100		Abwasserabgabe	40.000	40.000	-57.555
18	70, 74, 76	18 Sonstige ordentliche Aufwendungen	250	200	198
7030000		Kfz-Steuer	250	200	198
19		19 Summe der ordentlichen Aufwendungen (Nr. 11 -18)	3.048.878	3.216.313	3.025.934
20		20 Verwaltungsergebnis (Nr. 10 ./ Nr. 19)	-485.830	-775.695	-967.584
22	77	22 Finanzaufwendungen	163.950	175.173	178.938
7711000		Bankzinsen (Kreditmarkt)	163.950	175.173	178.938
23		23 Finanzergebnis (Nr. 21 - Nr. 22)	163.950	175.173	178.938
24		24 Ordentliches Ergebnis (Verwaltungsergebnis und Finanzergebnis Nr. 20 + 23)	-321.880	-600.522	-788.646
25	59	25 Außerordentliche Erträge			-4.128

Teilergebnishaushalt Budget B 12 Stadtentwässerung

Stadt Babenhausen

		Haushaltsansatz			
Nr.	Konten	Bezeichnung	2022	2021	Ergebnis des Jahresabschlusses 2020
5912000		Ertr. aus der Veräuß.v. Vermögensgegenst.			-5.023
5989000		sonstige periodenfremde Erträge			895
26	79	26 Außerordentliche Aufwendungen			24.319
7911000		außerplanmäß. Abschr. auf Sachanlagen			7.112
7970000		periodenfremde Aufwendungen			17.207
27		27 Außerordentliches Ergebnis (Nr. 25 ./Nr. 26)			20.191
28		28 Jahresergebnis vor internen Leistungsbeziehungen (Nr. 24 und Nr. 27)	-321.880	-600.522	-768.455
30		30 Kosten der internen Leistungsbeziehungen	746.450	191.750	230.203
31		31 Ergebnis der internen Leistungsbeziehungen	746.450	191.750	230.203
32		32 Jahresergebnis nach internen Leistungsbeziehungen	424.570	-408.772	-538.252

Teilergebnishaushalt Budgets Budget B 13 Schwimmbad					
Stadt Babenhausen					
Nr.	Konten	Bezeichnung	Haushaltsansatz		Ergebnis des Jahresabschlusses 2020
			2022	2021	
		Ordentliche Erträge			
01	50	1 Privatrechtliche Leistungsentgelte	-2.115	-4.510	-4.390
02	51	2 Öffentlich-rechtliche Leistungsentgelte	-105.000	-105.000	-27.111
03	548-549	3 Kostenersatzleistungen und -erstattungen			
04	52	4 Bestandsveränderungen und aktivierte Eigenleistungen			
05	55	5 Steuern und steuerähnliche Erträge einschl. Erträge aus gesetzlichen Umlagen			
06	547	6 Erträge aus Transferleistungen			
07	540-543	7 Erträge aus Zuweisungen u. Zuschüssen für lfd. Zwecke u. allgemeine Umlagen			
08	546	8 Erträge aus der Auflösung von Sonderposten aus Investitionszuweisungen, -zuschüssen und Investitionsbeiträgen	-223	-223	
09	53	9 Sonstige ordentliche Erträge	-1.000	-1.000	-3.151
10		10 Summe der ordentlichen Erträge (Nr. 1 bis 9)	-108.338	-110.733	-34.652
		Ordentliche Aufwendungen			
11	62, 63, 640-643, 647-649, 65	11 Personalaufwendungen			
12	644-646	12 Versorgungsaufwendungen			
13	60, 61, 67-69	13 Aufwendungen für Sach- und Dienstleistungen	443.350	426.190	359.733
14	66	14 Abschreibungen	158.924	161.442	163.546
15	71	15 Aufwendungen f. Zuweisungen u. Zuschüsse sowie besondere Finanzaufwendungen			
16	73	16 Steueraufwendungen einschl. Aufwendungen aus gesetzl. Umlageverpflichtungen			
17	72	17 Transferaufwendungen			
18	70, 74, 76	18 Sonstige ordentliche Aufwendungen			
19		19 Summe der ordentlichen Aufwendungen (Nr. 11 bis 18)	602.274	587.632	523.279
20		20 Verwaltungsergebnis (Nr. 10 ./ Nr. 19)	493.936	476.899	488.627
21	56, 57	21 Finanzerträge	-165.000	-157.000	-17.314
22	77	22 Finanzaufwendungen	43.893	49.226	60.361
23		23 Finanzergebnis (Nr. 21 ./ Nr. 22)	-121.107	-107.774	43.047
24		24 Ordentliches Ergebnis (Verwaltungsergebnis u. Finanzergebnis Nr. 20 + Nr. 23)	372.829	369.125	531.674
25	59	27 Außerordentliche Erträge			-1.560
26	79	28 Außerordentliche Aufwendungen			
27		29 Außerordentliches Ergebnis (Nr. 27 ./ Nr. 28)			-1.560
28		30 Jahresergebnis vor Internen Leistungsbeziehungen (Nr. 24 + Nr. 29) (ordentliches Ergebnis und außerordentliches Ergebnis)	372.829	369.125	530.114
29		31 Erlöse der internen Leistungsbeziehungen			
30		32 Kosten der internen Leistungsbeziehungen	33.600	33.600	33.684
31		33 Ergebnis der Internen Leistungsbeziehungen	33.600	33.600	33.684
32		34 Jahresergebnis nach Internen Leistungsbeziehungen	406.429	402.725	563.798

Teilergebnishaushalt Budget B 13 Schwimmbad					
Stadt Babenhausen					
Nr.	Konten	Bezeichnung	Haushaltsansatz		Ergebnis des Jahresabschlusses 2020
			2022	2021	
01	50	1 Privatrechtliche Leistungsentgelte	-2.115	-4.510	-4.390
5003000		Umsatzerlöse aus Überlassung Gebäude und Räume	-1.510	-1.510	
5004000		Umsatzerlöse aus Überlassung von Rechten	-605	-3.000	-4.390
02	51	2 Öffentlich-rechtliche Leistungsentgelte	-105.000	-105.000	-27.111
5110000		öffentlich rechtliche Benutzungsgebühren	-105.000	-105.000	-215
5110003		Schwimmbad Eintritt			-26.896
08	546	8 Erträge a.Auflösung v.SoPos aus Investitionszuweisungen,-zuschüssen u.-beiträge	-223	-223	
5461000		Erträge Auflös SOPO Invest nicht öffentl Bereich	-223	-223	
09	53	9 Sonstige ordentliche Erträge	-1.000	-1.000	-3.151
5300100		Nebenerlöse aus Vermietung und Verpachtung	-1.000	-1.000	-130
5380000		Erträge Herabsetz/Auflös Rückst (außer Instandhal)			-1.219
5391000		Steuererstattungen			-1.803
10		10 Summe der ordentlichen Erträge (Nr. 1 - 9)	-108.338	-110.733	-34.652
13	60, 61, 67-69	13 Aufwendungen für Sach- und Dienstleistungen	443.350	426.190	359.733
6010100		Aufw. für Büromat. u. Drucks. d. Verw. u. ähnl. Ei	300	250	304
6020000		Hilfsstoffe	100	100	101
6030200		Laborbedarf, Chemikalien	13.000	11.000	13.550
6051000		Strom	45.500	25.000	25.247
6052000		Gas	20.000	13.000	-39
6055000		Treibstoffe	500	500	291
6056000		Frischwasser	1.500	10.000	1.351
6058000		Schmutzwasser	18.000	20.000	17.994
6061000		Materialaufw. für Gebäude u. Außenanlagen	5.000	5.000	1.814
6062000		Materialaufw. für techn. Anlagen in Betriebsbauten	2.000	2.000	1.024
6063000		Materialaufw. für Einrichtungen und Ausstattungen	2.000	2.000	467
6069000		sonstiger Aufw. für Reparatur u. Instandhaltung	1.000	1.000	110
6070000		Aufw. für Berufskleidung, Arbeitsschutzmittel			201
6081000		Reinigungsmaterial	3.000	3.000	718
6081010		Reinigungsmaterial ILV (0103001)			
6089000		übriger sonstiger Materialaufwand	500	1.000	
6107000		Aufwand Bäderservice	242.000	248.000	236.847
6139000		Sonstige weitere Fremdleistungen	250		260
6139600		Abwasseruntersuchung/Einleiterlaubnis	1.800	1.800	1.091
6161000		Instandh. Gebäude, Außenanl. (Bauunterhaltung)	35.000	35.000	14.522
6162000		Instandh. von techn. Anlagen in Betriebsbauten	10.000	5.000	7.984
6163000		Instandh. von Einrichtungen und Ausstattungen	5.000	10.000	1.399
6164000		Instandhaltung von Fahrzeugen	1.000	2.000	
6166000		Wartungskosten	17.000	13.000	16.185
6171000		Aufwendungen für Fremdensorgung	1.500	2.000	
6171003		Containergebühren	1.000	700	952
6171004		Grunabfälle	2.000	2.500	1.480
6174000		Schädlingsbekämpfung			246
6179003		EDV-Betreuung und Verarbeitung (u.a. DL, mtl. Ber)	1.000		
6179004		Sach-und Betriebskosten EDV (u.a. Hardware)	100	100	34
6700102		Mieten Geräte	1.000	550	2.100
6700107		Mieten Container			23
6771000		Aufw. für Sachverst., Rechtsanwälte u. Gerichtskos	1.000	500	3.737
6772000		Aufw. für Steuerberatung & Wirtschaftsprüfung	4.000	4.000	3.500
6820000		Porto und Versandkosten			28
6832000		Telefonkosten	550	500	536

Teilergebnishaushalt Budget B 13 Schwimmbad					
Stadt Babenhausen					
Nr.	Konten	Bezeichnung	Haushaltsansatz		Ergebnis des Jahresabschlusses 2020
			2022	2021	
6861000		Aufw. für Öffentlichkeitsarbeit	1.000	1.000	
6900100		Beiträge f. Gebäudebezogene Versicherungen	1.000	970	961
6909000		Beiträge für sonstige Versicherungen	4.750	4.720	4.714
14	66	14 Abschreibungen	158.924	161.442	163.546
6620000		Abschr. Gebäude u. -einr., SachAnlag., InfrStrktV	82.704	85.313	86.647
6630000		Abschr. auf techn. Anlagen u. Maschinen	73.665	73.665	73.665
6642000		Abschr. auf Betriebsausstattung	2.225	2.397	2.741
6645000		Abschr. auf Geschäftsausstattung	330	67	67
6650000		Abschreibung geringwertige Wirtschaftsgüter (GWG)			427
19		19 Summe der ordentlichen Aufwendungen (Nr. 11 -18)	602.274	587.632	523.279
20		20 Verwaltungsergebnis (Nr. 10 ./ Nr. 19)	493.936	476.899	488.627
21	56, 57	21 Finanzerträge	-165.000	-157.000	-17.314
5630000		Ertr.aus Betl.an nicht verb.UN m.den Vertr.ü.Gew.	-150.000	-142.000	
5660000		Erträge aus Wertp. des Finanzanlageverm.	-15.000	-15.000	-17.314
22	77	22 Finanzaufwendungen	43.893	49.226	60.361
7710000		Bankzinsen			6.406
7711000		Bankzinsen (Kreditmarkt)	43.893	49.226	53.955
23		23 Finanzergebnis (Nr. 21 - Nr. 22)	-121.107	-107.774	43.047
24		24 Ordentliches Ergebnis (Verwaltungsergebnis und Finanzergebnis Nr. 20 + 23)	372.829	369.125	531.674
25	59	25 Außerordentliche Erträge			-1.560
5989000		sonstige periodenfremde Erträge			-1.560
27		27 Außerordentliches Ergebnis (Nr. 25 ./Nr. 26)			-1.560
28		28 Jahresergebnis vor Internen Leistungsbeziehungen (Nr. 24 und Nr. 27)	372.829	369.125	530.114
30		30 Kosten der internen Leistungsbeziehungen	33.600	33.600	33.684
31		31 Ergebnis der Internen Leistungsbeziehungen	33.600	33.600	33.684
32		32 Jahresergebnis nach Internen Leistungsbeziehungen	406.429	402.725	563.798

Teilergebnishaushalt Budgets Budget B 14 Bestattungswesen

Stadt Babenhausen

		Haushaltsansatz			
Nr.	Konten	Bezeichnung	2022	2021	Ergebnis des Jahresabschlusses 2020
		Ordentliche Erträge			
01	50	1 Privatrechtliche Leistungsentgelte			
02	51	2 Öffentlich-rechtliche Leistungsentgelte	-281.500	-231.000	-237.498
03	548-549	3 Kostenersatzleistungen und -erstattungen	-10.000	-10.000	-15.761
04	52	4 Bestandsveränderungen und aktivierte Eigenleistungen		-10.000	-10.355
05	55	5 Steuern und steuerähnliche Erträge einschl. Erträge aus gesetzlichen Umlagen			
06	547	6 Erträge aus Transferleistungen			
07	540-543	7 Erträge aus Zuweisungen u. Zuschüssen für lfd. Zwecke u. allgemeine Umlagen			
08	546	8 Erträge aus der Auflösung von Sonderposten aus Investitionszuweisungen, -zuschüssen und Investitionsbeiträgen			
09	53	9 Sonstige ordentliche Erträge			
10		10 Summe der ordentlichen Erträge (Nr. 1 bis 9)	-291.500	-251.000	-263.614
		Ordentliche Aufwendungen			
11	62, 63, 640-643, 647-649, 65	11 Personalaufwendungen	35.717	29.972	29.422
12	644-646	12 Versorgungsaufwendungen	2.483	2.084	1.871
13	60, 61, 67-69	13 Aufwendungen für Sach- und Dienstleistungen	28.300	12.450	17.224
14	66	14 Abschreibungen	3.274	2.736	7.874
15	71	15 Aufwendungen f. Zuweisungen u. Zuschüsse sowie besondere Finanzaufwendungen			
16	73	16 Steueraufwendungen einschl. Aufwendungen aus gesetzl. Umlageverpflichtungen			
17	72	17 Transferaufwendungen			
18	70, 74, 76	18 Sonstige ordentliche Aufwendungen			
19		19 Summe der ordentlichen Aufwendungen (Nr. 11 bis 18)	69.774	47.242	56.391
20		20 Verwaltungsergebnis (Nr. 10 ./ Nr. 19)	-221.726	-203.758	-207.223
21	56, 57	21 Finanzerträge			
22	77	22 Finanzaufwendungen	3.374	3.522	3.669
23		23 Finanzergebnis (Nr. 21 ./ Nr. 22)	3.374	3.522	3.669
24		24 Ordentliches Ergebnis (Verwaltungsergebnis u. Finanzergebnis Nr. 20 + Nr. 23)	-218.352	-200.236	-203.554
25	59	27 Außerordentliche Erträge			
26	79	28 Außerordentliche Aufwendungen			366
27		29 Außerordentliches Ergebnis (Nr. 27 ./ Nr. 28)			366
28		30 Jahresergebnis vor Internen Leistungsbeziehungen (Nr. 24 + Nr. 29) (ordentliches Ergebnis und außerordentliches Ergebnis)	-218.352	-200.236	-203.188
29		31 Erlöse der internen Leistungsbeziehungen			
30		32 Kosten der internen Leistungsbeziehungen	274.130	221.285	284.177
31		33 Ergebnis der Internen Leistungsbeziehungen	274.130	221.285	284.177
32		34 Jahresergebnis nach Internen Leistungsbeziehungen	55.778	21.049	80.989

Teilergebnishaushalt Budget B 14 Bestattungswesen

Stadt Babenhausen

		Haushaltsansatz			
Nr.	Konten	Bezeichnung	2022	2021	Ergebnis des Jahresabschlusses 2020
02	51	2 Öffentlich-rechtliche Leistungsentgelte	-281.500	-231.000	-237.498
5101000		öffentlich rechtliche Verwaltungsgebühren	-1.500	-1.000	-1.430
5110000		öffentlich rechtliche Benutzungsgebühren	-130.000	-130.000	-145.894
5110040		Erwerb Nutzungsrechte/Bestattungen	-150.000	-100.000	-90.175
03	548-549	3 Kostenersatzleistungen und -erstattungen	-10.000	-10.000	-15.761
5488000		Kostenerstattungen von übrigen Bereichen	-10.000	-10.000	-15.761
04	52	4 Bestandsveränderungen und aktivierte Eigenleistungen		-10.000	-10.355
10		10 Summe der ordentlichen Erträge (Nr. 1 - 9)	-291.500	-251.000	-263.614
11	62, 63, 640-643, 647-649, 65	11 Personalaufwendungen	35.717	29.972	29.422
6201000		Entgelt Beschäftigte	29.796	25.003	24.609
6401000		AG-Anteil zur Sozialvers. Entgeltbereich	5.921	4.969	4.813
12	644-646	12 Versorgungsaufwendungen	2.483	2.084	1.871
6451000		Auf. an Verso. kassen f tarifr. Beschäftigte (ZVK)	2.483	2.084	1.871
13	60, 61, 67-69	13 Aufwendungen für Sach- und Dienstleistungen	28.300	12.450	17.224
6010100		Aufw. für Büromat. u. Drucks. d. Verw. u. ähnl. Ei	100	100	
6020000		Hilfsstoffe	1.000	1.000	1.035
6056000		Frischwasser			-1.448
6058000		Schmutzwasser			-211
6061000		Materialaufw. für Gebäude u. Außenanlagen	1.000	500	203
6063000		Materialaufw. für Einrichtungen und Ausstattungen	8.800		5.050
6069000		sonstiger Aufw. für Reparatur u. Instandhaltung	500	200	
6070000		Aufw. für Berufskleidung, Arbeitsschutzmittel			132
6081010		Reinigungsmaterial ILV (0103001)			
6102000		Pflege Kataster	3.000	2.000	1.334
6166000		Wartungskosten	150	150	121
6171000		Aufwendungen für Fremdensorgung	500	500	1.663
6171003		Containergebühren	2.000	2.000	1.812
6171004		Grünabfälle	5.000	5.000	5.472
6179003		EDV-Betreuung und Verarbeitung (u.a. DL, mtl. Ber)	500	250	211
6712000		Leasing Geräte	350	350	315
6771000		Aufw. für Sachverst., Rechtsanwälte u. Gerichtskosten			1.536
6773000		Aufw. für betriebswirtsch. Beratungen u. ähnl.	5.000		
6850000		Reisekosten	100	100	
6880000		Aufw. für Fort- und Weiterbildung	200	200	
6993000		übrige sonstige betriebliche Aufwendungen	100	100	
14	66	14 Abschreibungen	3.274	2.736	7.874
6620000		Abschr. Gebäude u. -einr., SachAnlag., InfrStrktV	2.854	2.316	5.552
6642000		Abschr. auf Betriebsausstattung	420	420	420
6671000		Abschreibung auf Ford. Wg. Uneinbringlichkeit			1.902
19		19 Summe der ordentlichen Aufwendungen (Nr. 11 -18)	69.774	47.242	56.391
20		20 Verwaltungsergebnis (Nr. 10 ./ Nr. 19)	-221.726	-203.758	-207.223
22	77	22 Finanzaufwendungen	3.374	3.522	3.669
7711000		Bankzinsen (Kreditmarkt)	3.374	3.522	3.669
23		23 Finanzergebnis (Nr. 21 - Nr. 22)	3.374	3.522	3.669
24		24 Ordentliches Ergebnis (Verwaltungsergebnis und Finanzergebnis Nr. 20 + 23)	-218.352	-200.236	-203.554
26	79	26 Außerordentliche Aufwendungen			366
7970000		periodenfremde Aufwendungen			366
27		27 Außerordentliches Ergebnis (Nr. 25 ./Nr. 26)			366

Teilergebnishaushalt Budget B 14 Bestattungswesen

Stadt Babenhausen

			Haushaltsansatz		
Nr.	Konten	Bezeichnung	2022	2021	Ergebnis des Jahresabschlusses 2020
28		28 Jahresergebnis vor Internen Leistungsbeziehungen (Nr. 24 und Nr. 27)	-218.352	-200.236	-203.188
30		30 Kosten der internen Leistungsbeziehungen	274.130	221.285	284.177
31		31 Ergebnis der Internen Leistungsbeziehungen	274.130	221.285	284.177
32		32 Jahresergebnis nach Internen Leistungsbeziehungen	55.778	21.049	80.989

Teilergebnishaushalt Budgets Budget B 15 Bauhof

Stadt Babenhausen

		Haushaltsansatz			
Nr.	Konten	Bezeichnung	2022	2021	Ergebnis des Jahresabschlusses 2020
		Ordentliche Erträge			
01	50	1 Privatrechtliche Leistungsentgelte	-31.000	-27.500	-34.301
02	51	2 Öffentlich-rechtliche Leistungsentgelte	-45.000	-38.000	-53.476
03	548-549	3 Kostenersatzleistungen und -erstattungen	-176.100	-176.600	-178.384
04	52	4 Bestandsveränderungen und aktivierte Eigenleistungen			-2.844
05	55	5 Steuern und steuerähnliche Erträge einschl. Erträge aus gesetzlichen Umlagen			
06	547	6 Erträge aus Transferleistungen			-2.252
07	540-543	7 Erträge aus Zuweisungen u. Zuschüssen für lfd. Zwecke u. allgemeine Umlagen			
08	546	8 Erträge aus der Auflösung von Sonderposten aus Investitionszuweisungen, -zuschüssen und Investitionsbeiträgen	-598	-598	-598
09	53	9 Sonstige ordentliche Erträge			-661
10		10 Summe der ordentlichen Erträge (Nr. 1 bis 9)	-252.698	-242.698	-272.516
		Ordentliche Aufwendungen			
11	62, 63, 640-643, 647-649, 65	11 Personalaufwendungen	1.718.420	1.710.434	1.592.341
12	644-646	12 Versorgungsaufwendungen	119.462	118.907	104.519
13	60, 61, 67-69	13 Aufwendungen für Sach- und Dienstleistungen	280.700	268.050	238.598
14	66	14 Abschreibungen	125.923	145.938	118.814
15	71	15 Aufwendungen f. Zuweisungen u. Zuschüsse sowie besondere Finanzaufwendungen			
16	73	16 Steueraufwendungen einschl. Aufwendungen aus gesetzl. Umlageverpflichtungen			
17	72	17 Transferaufwendungen			
18	70, 74, 76	18 Sonstige ordentliche Aufwendungen	5.000	5.000	4.468
19		19 Summe der ordentlichen Aufwendungen (Nr. 11 bis 18)	2.249.505	2.248.329	2.058.740
20		20 Verwaltungsergebnis (Nr. 10 ./ Nr. 19)	1.996.807	2.005.631	1.786.224
21	56, 57	21 Finanzerträge			
22	77	22 Finanzaufwendungen	1.445	2.071	2.697
23		23 Finanzergebnis (Nr. 21 ./ Nr. 22)	1.445	2.071	2.697
24		24 Ordentliches Ergebnis (Verwaltungsergebnis u. Finanzergebnis Nr. 20 + Nr. 23)	1.998.252	2.007.702	1.788.921
25	59	27 Außerordentliche Erträge			-1.943
26	79	28 Außerordentliche Aufwendungen			440
27		29 Außerordentliches Ergebnis (Nr. 27 ./ Nr. 28)			-1.502
28		30 Jahresergebnis vor Internen Leistungsbeziehungen (Nr. 24 + Nr. 29) (ordentliches Ergebnis und außerordentliches Ergebnis)	1.998.252	2.007.702	1.787.419
29		31 Erlöse der internen Leistungsbeziehungen	-1.246.353	-1.308.010	-1.619.724
30		32 Kosten der internen Leistungsbeziehungen	556.200	534.700	604.793
31		33 Ergebnis der Internen Leistungsbeziehungen	-690.153	-773.310	-1.014.931
32		34 Jahresergebnis nach Internen Leistungsbeziehungen	1.308.099	1.234.392	772.488

Teilergebnishaushalt Budget B 15 Bauhof					
Stadt Babenhausen					
Nr.	Konten	Bezeichnung	Haushaltsansatz		Ergebnis des Jahresabschlusses 2020
			2022	2021	
01	50	1 Privatrechtliche Leistungsentgelte	-31.000	-27.500	-34.301
	5090000	sonstige Umsatzerlöse			-428
	5090004	UE Windelsäcke/Inkontinenzabfälle	-7.500	-7.500	-6.812
	5090003	UE Altmetall u.-papier	-6.500	-6.000	-7.077
	5090011	UE Bio-Beutel/Müllis	-17.000	-14.000	-19.984
02	51	2 Öffentlich-rechtliche Leistungsentgelte	-45.000	-38.000	-53.476
	5110000	öffentlich rechtliche Benutzungsgebühren	-45.000	-38.000	-53.476
03	548-549	3 Kostenersatzleistungen und -erstattungen	-176.100	-176.600	-178.384
	5483000	Kostenerstattungen von Zweckverbänden u. dergl.	-1.100	-1.100	-1.123
	5483001	Zuschuss ZAW/BASK	-25.000	-27.000	-24.144
	5483002	Kostenerstattung ZAW -Wilder Müll	-77.000	-77.000	-76.260
	5483003	Zuschuss ZAW - DSD Abfallberatung	-1.500	-1.500	-1.463
	5483004	Kostenersätze für Container -ZAW	-70.000	-69.000	-70.742
	5488000	Kostenerstattungen von übrigen Bereichen			-1.968
	5490000	andere Kostenersatzleistungen und Erstattungen	-1.500	-1.000	-2.660
	5491000	andere Kostenersatzlsg.u.Erstg.(PRIVATRECHTL.)			-24
04	52	4 Bestandsveränderungen und aktivierte Eigenleistungen			-2.844
06	547	6 Erträge aus Transferleistungen			-2.252
	5471300	Leistungen v Sozialleistungsträgern(Leist Dritter)			-2.252
08	546	8 Erträge a.Auflösung v.SoPos aus Investitionszuweisungen,-zuschüssen u.-beiträge	-598	-598	-598
	5460100	Erträge Auflös SOPO Invest vom öffentl Bereich	-598	-598	-598
09	53	9 Sonstige ordentliche Erträge			-661
	5331000	Erträge aus Schadensersatzl. v. Versicherungen			-220
	5399000	andere sonstige betriebliche Erträge			-441
10		10 Summe der ordentlichen Erträge (Nr. 1 - 9)	-252.698	-242.698	-272.516
11	62, 63, 640-643, 647-649, 65	11 Personalaufwendungen	1.718.420	1.710.434	1.592.341
	6201000	Entgelt Beschäftigte	1.433.548	1.426.886	1.324.971
	6201033	Entg. Aushilfen (manuelle Bg.; ab 12/2012)			715
	6401000	AG-Anteil zur Sozialvers. Entgeltbereich	284.872	283.548	266.618
	6590000	übrige sonstige Personalaufwendungen			38
12	644-646	12 Versorgungsaufwendungen	119.462	118.907	104.519
	6451000	Auf. an Verso. kassen f tarifl. Beschäftigte (ZVK)	119.462	118.907	104.519
13	60, 61, 67-69	13 Aufwendungen für Sach- und Dienstleistungen	280.700	268.050	238.598
	6020100	Bestandsveränderungen Lager	1.000		469
	6010100	Aufw. für Büromat. u. Drucks. d. Verw. u. ähnl. Ei	150	250	79
	6020000	Hilfsstoffe	10.000	10.000	9.902
	6030200	Laborbedarf, Chemikalien			175
	6055000	Treibstoffe	32.000	32.000	28.279
	6056000	Frischwasser	200	200	263
	6058000	Schmutzwasser	300	400	206
	6061000	Materialaufw. für Gebäude u. Außenanlagen	5.000	1.000	192
	6062000	Materialaufw. für techn. Anlagen in Betriebsbauten	1.000	1.000	429
	6063000	Materialaufw. für Einrichtungen und Ausstattungen	1.000	500	1.444
	6069000	sonstiger Aufw. für Reparatur u. Instandhaltung	18.000	12.000	23.267
	6070000	Aufw. für Berufskleidung, Arbeitsschutzmittel	10.000	10.000	7.625
	6081000	Reinigungsmaterial		200	
	6081010	Reinigungsmaterial ILV (0103001)			
	6089000	übriger sonstiger Materialaufwand	2.000	2.000	1.825

Teilergebnishaushalt Budget B 15 Bauhof					
Stadt Babenhausen					
Nr.	Konten	Bezeichnung	Haushaltsansatz		Ergebnis des Jahresabschlusses 2020
			2022	2021	
6139000		Sonstige weitere Fremdleistungen		9.000	
6161000		Instandh. Gebäude, Außenanl. (Bauunterhaltung)	2.000	2.000	1.968
6163000		Instandh. von Einrichtungen und Ausstattungen	250	250	
6164000		Instandhaltung von Fahrzeugen	40.000	40.000	29.296
6166000		Wartungskosten	9.000	9.000	13.160
6171000		Aufwendungen für Fremdensorgung	500	500	277
6171002		Inkontinenzwindeln	5.000	7.000	1.808
6171003		Containergebühren	45.000	30.000	44.097
6171004		Grünabfälle	12.000	12.000	9.859
6179000		And. sonstige Aufwendungen für bezogene Leistungen	2.000	2.000	1.992
6179003		EDV-Betreuung und Verarbeitung (u.a. DL, mtl. Ber)	3.600	3.600	3.463
6179006		Ankauf Müllbeutel/Müllis	18.000	16.000	20.181
6700102		Mieten Geräte	500	500	851
6711000		Leasing Fahrzeuge	2.500	3.100	2.224
6712000		Leasing Geräte	2.400	2.300	2.360
6750000		Bankspesen / Kosten d. Geldverkehrs u.d. Kapitalbe			286
6771000		Aufw. für Sachverst., Rechtsanwälte u. Gerichtskos	20.000	20.000	
6810000		Aufw. für Zeitungen u Fachlit. d. Verw. u ähnl. Ei	300	250	302
6820000		Porto und Versandkosten	100	100	16
6832000		Telefonkosten	4.000	4.000	3.791
6850000		Reisekosten	1.000	1.000	2.142
6880000		Aufw. für Fort- und Weiterbildung	8.000	12.000	2.827
6901000		Kfz-Versicherungsbeiträge	22.500	22.500	21.632
6909000		Beiträge für sonstige Versicherungen	1.400	1.400	1.328
6920000		Aufw. für Schadensersatzleistungen			63
6993000		übrige sonstige betriebliche Aufwendungen			522
14	66	14 Abschreibungen	125.923	145.938	118.814
6620000		Abschr. Gebäude u. -einr. , SachAnlag., InfrStrktV	485	485	485
6630000		Abschr. auf techn. Anlagen u. Maschinen	20.840	20.130	20.505
6641000		Abschr. auf andere Anlagen	4.141	4.141	4.141
6642000		Abschr. auf Betriebsausstattung	8.018	7.926	7.926
6643000		Abschr. auf Fuhrpark	90.623	112.684	84.539
6645000		Abschr. auf Geschäftsausstattung	159	159	159
6650000		Abschreibung geringwertige Wirtschaftsgüter (GWG)	1.656	413	1.058
18	70, 74, 76	18 Sonstige ordentliche Aufwendungen	5.000	5.000	4.468
7030000		Kfz-Steuer	5.000	5.000	4.468
19		19 Summe der ordentlichen Aufwendungen (Nr. 11 -18)	2.249.505	2.248.329	2.058.740
20		20 Verwaltungsergebnis (Nr. 10 ./ Nr. 19)	1.996.807	2.005.631	1.786.224
22	77	22 Finanzaufwendungen	1.445	2.071	2.697
7711000		Bankzinsen (Kreditmarkt)	1.445	2.071	2.697
23		23 Finanzergebnis (Nr. 21 - Nr. 22)	1.445	2.071	2.697
24		24 Ordentliches Ergebnis (Verwaltungsergebnis und Finanzergebnis Nr. 20 + 23)	1.998.252	2.007.702	1.788.921
25	59	25 Außerordentliche Erträge			-1.943
5912000		Ertr. aus der Veräuß.v. Vermögensgegenst.			-1.943
26	79	26 Außerordentliche Aufwendungen			440
7970000		periodenfremde Aufwendungen			440
27		27 Außerordentliches Ergebnis (Nr. 25 ./Nr. 26)			-1.502
28		28 Jahresergebnis vor internen Leistungsbeziehungen (Nr. 24 und Nr. 27)	1.998.252	2.007.702	1.787.419
29		29 Erlöse der internen Leistungsbeziehungen	-1.246.353	-1.308.010	-1.619.724

Teilergebnishaushalt Budget B 15 Bauhof					
Stadt Babenhausen					
			Haushaltsansatz		
Nr.	Konten	Bezeichnung	2022	2021	Ergebnis des Jahresabschlusses 2020
30		30 Kosten der internen Leistungsbeziehungen	556.200	534.700	604.793
31		31 Ergebnis der Internen Leistungsbeziehungen	-690.153	-773.310	-1.014.931
32		32 Jahresergebnis nach Internen Leistungsbeziehungen	1.308.099	1.234.392	772.488

Teilergebnishaushalt Budgets Budget B 16 Gebäudemanagement

Stadt Babenhausen

		Haushaltsansatz			
Nr.	Konten	Bezeichnung	2022	2021	Ergebnis des Jahresabschlusses 2020
		Ordentliche Erträge			
01	50	1 Privatrechtliche Leistungsentgelte	-80.000	-120.000	-73.570
02	51	2 Öffentlich-rechtliche Leistungsentgelte	-500	-2.000	-2.447
03	548-549	3 Kostenersatzleistungen und -erstattungen			-233
04	52	4 Bestandsveränderungen und aktivierte Eigenleistungen			-3.831
05	55	5 Steuern und steuerähnliche Erträge einschl. Erträge aus gesetzlichen Umlagen			
06	547	6 Erträge aus Transferleistungen			-5.614
07	540-543	7 Erträge aus Zuweisungen u. Zuschüssen für lfd. Zwecke u. allgemeine Umlagen	-7.091	-580.841	-4.765
08	546	8 Erträge aus der Auflösung von Sonderposten aus Investitionszuweisungen, -zuschüssen und Investitionsbeiträgen	-187.940	-159.794	-176.340
09	53	9 Sonstige ordentliche Erträge	-106.500	-97.500	-128.945
10		10 Summe der ordentlichen Erträge (Nr. 1 bis 9)	-382.031	-960.135	-395.745
		Ordentliche Aufwendungen			
11	62, 63, 640-643, 647-649, 65	11 Personalaufwendungen	354.379	317.759	268.856
12	644-646	12 Versorgungsaufwendungen	24.358	22.090	18.493
13	60, 61, 67-69	13 Aufwendungen für Sach- und Dienstleistungen	1.206.550	963.800	774.077
14	66	14 Abschreibungen	1.001.785	983.295	982.421
15	71	15 Aufwendungen f. Zuweisungen u. Zuschüsse sowie besondere Finanzaufwendungen	8.000	5.000	5.000
16	73	16 Steueraufwendungen einschl. Aufwendungen aus gesetzl. Umlageverpflichtungen			
17	72	17 Transferaufwendungen			
18	70, 74, 76	18 Sonstige ordentliche Aufwendungen			
19		19 Summe der ordentlichen Aufwendungen (Nr. 11 bis 18)	2.595.072	2.291.944	2.048.847
20		20 Verwaltungsergebnis (Nr. 10 ./ Nr. 19)	2.213.041	1.331.809	1.653.102
21	56, 57	21 Finanzerträge			
22	77	22 Finanzaufwendungen	33.347	38.504	45.758
23		23 Finanzergebnis (Nr. 21 ./ Nr. 22)	33.347	38.504	45.758
24		24 Ordentliches Ergebnis (Verwaltungsergebnis u. Finanzergebnis Nr. 20 + Nr. 23)	2.246.388	1.370.313	1.698.860
25	59	27 Außerordentliche Erträge			-93.634
26	79	28 Außerordentliche Aufwendungen			1.507
27		29 Außerordentliches Ergebnis (Nr. 27 ./ Nr. 28)			-92.127
28		30 Jahresergebnis vor internen Leistungsbeziehungen (Nr. 24 + Nr. 29) (ordentliches Ergebnis und außerordentliches Ergebnis)	2.246.388	1.370.313	1.606.733
29		31 Erlöse der internen Leistungsbeziehungen	-1.037.900	-1.499.260	-1.538.218
30		32 Kosten der internen Leistungsbeziehungen	625.850	653.640	814.741
31		33 Ergebnis der internen Leistungsbeziehungen	-412.050	-845.620	-723.477
32		34 Jahresergebnis nach internen Leistungsbeziehungen	1.834.338	524.693	883.256

Teilergebnishaushalt Budget B 16 Gebäudemanagement

Stadt Babenhausen

		Haushaltsansatz			
Nr.	Konten	Bezeichnung	2022	2021	Ergebnis des Jahresabschlusses 2020
01	50	1 Privatrechtliche Leistungsentgelte	-80.000	-120.000	-73.570
		5003000 Umsatzerlöse aus Überlassung Gebäude und Räume	-80.000	-120.000	-73.137
		5003999 Ermäßigung aus Vermietung, etc.			1.320
		5005000 Umsatzerlöse aus d sonst Nutzung v Vermögen/ Recht			-911
		5090000 sonstige Umsatzerlöse			-842
02	51	2 Öffentlich-rechtliche Leistungsentgelte	-500	-2.000	-2.447
		5110060 Nebenerlöse aus Veranstaltungen- Umsatzpacht stpf.	-500	-2.000	-2.447
03	548-549	3 Kostenersatzleistungen und -erstattungen			-233
		5491000 andere Kostenersatzlsg.u.Erstg.(PRIVATRECHTL.)			-233
04	52	4 Bestandsveränderungen und aktivierte Eigenleistungen			-3.831
06	547	6 Erträge aus Transferleistungen			-5.614
		5471300 Leistungen v Sozialleistungsträgern(Leist Dritter)			-5.614
07	540-543	7 Erträge aus Zuweisungen u.Zuschüssen für lfd.Zwecke u.allgemeine Umlagen	-7.091	-580.841	-4.765
		5421000 Zuweisungen für lfd Zwecke vom Land		-573.750	
		5430100 Schuldendiensthilfen vom Land	-7.091	-7.091	-4.765
08	546	8 Erträge a.Auflösung v.SoPos aus Investitonszuweisungen,-zuschüssen u.-beiträge	-187.940	-159.794	-176.340
		5460099 Erträge Auflösung SOPO Sonderinvest. (Tilg. Land)	-86.961	-58.600	-65.690
		5460100 Erträge Auflös SOPO Invest vom öffentl Bereich	-99.704	-99.695	-109.151
		5461000 Erträge Auflös SOPO Invest nicht öffentl Bereich	-1.274	-1.499	-1.499
09	53	9 Sonstige ordentliche Erträge	-106.500	-97.500	-128.945
		5300100 Nebenerlöse aus Vermietung und Verpachtung	-41.000	-42.000	-55.909
		5300110 Erlöse aus Vermietung für Mobilfunkstandorte	-42.000	-42.000	-44.138
		5302000 Nebenerlöse aus Abgabe von Energien und Abfällen	-13.000	-3.000	-8.663
		5309900 andere sonstige Nebenerlöse			-194
		5330000 Erträge aus Schadensersatzleistungen	-500	-500	141
		5331000 Erträge aus Schadensersatzl. v. Versicherungen	-10.000	-10.000	-4.565
		5391000 Steuererstattungen			-15.616
10		10 Summe der ordentlichen Erträge (Nr. 1 - 9)	-382.031	-960.135	-395.745
11	62, 63, 640-643, 647-649, 65	11 Personalaufwendungen	354.379	317.759	268.856
		6201000 Entgelt Beschäftigte	296.295	265.082	222.916
		6401000 AG-Anteil zur Sozialvers. Entgeltbereich	58.084	52.677	44.583
		6420000 Beiträge z. Berufsgenossenschaft u. Unfallvers.			1.357
12	644-646	12 Versorgungsaufwendungen	24.358	22.090	18.493
		6451000 Auf. an Verso. kassen f tarifl. Beschäftigte (ZVK)	24.358	22.090	18.493
13	60, 61, 67-69	13 Aufwendungen für Sach- und Dienstleistungen	1.206.550	963.800	774.077
		6010100 Aufw. für Büromat. u. Drucks. d. Verw. u. ähnl. Ei	100	250	14
		6020000 Hilfsstoffe	200	200	228
		6030200 Laborbedarf, Chemikalien			276
		6051000 Strom	180.000	146.000	130.624
		6052000 Gas	251.000	94.000	99.047
		6054000 Heizöl / Pellets	7.500	15.500	16.102
		6056000 Frischwasser	26.500	15.000	27.298
		6058000 Schmutzwasser	35.000	31.000	35.328
		6061000 Materialaufw. für Gebäude u. Außenanlagen	32.500	32.500	22.715
		6062000 Materialaufw. für techn. Anlagen in Betriebsbauten	14.000	14.000	13.009
		6063000 Materialaufw. für Einrichtungen und Ausstattungen	7.500	7.500	5.455
		6065000 Materialaufw. für Straßen, Wege, Plätze u.ä.	1.000	1.000	1.046
		6069000 sonstiger Aufw. für Reparatur u. Instandhaltung	5.000	5.000	1.883

Teilergebnishaushalt Budget B 16 Gebäudemanagement

Stadt Babenhausen

		Haushaltsansatz			
Nr.	Konten	Bezeichnung	2022	2021	Ergebnis des Jahresabschlusses 2020
6070000		Aufw. für Berufskleidung, Arbeitsschutzmittel	1.000	1.000	
6081000		Reinigungsmaterial	1.000	1.000	646
6081010		Reinigungsmaterial ILV (0103001)			
6089000		übriger sonstiger Materialaufwand	500	500	184
6105000		Leistung Abrechnungsservice (Delta-T)	7.000	7.000	18.489
6139000		Sonstige weitere Fremdleistungen	3.000	2.000	18.198
6139108		Naturereignisse	10.000	10.000	746
6139600		Abwasseruntersuchung/Einleiterlaubnis	3.000	3.000	2.505
6161000		Instandh. Gebäude, Außenanl. (Bauunterhaltung)	216.000	180.000	59.683
6162000		Instandh. von techn. Anlagen in Betriebsbauten	64.000	64.000	39.282
6163000		Instandh. von Einrichtungen und Ausstattungen	50.000	50.000	11.588
6165000		Instandh. v. Sachanl. Gemeindegr., Infrastr.verm.			4.016
6165300		Kanalspülung/Kanalreinigung			215
6166000		Wartungskosten	90.000	90.000	77.055
6171000		Aufwendungen für Fremdensorgung	30.000	30.000	24.103
6171003		Containergebühren			119
6171004		Grünabfälle	3.000	5.000	2.471
6173000		Fremdreinigung	3.000	5.000	1.007
6174000		Schädlingsbekämpfung	1.000	1.000	1.858
6179000		And. sonstige Aufwendungen für bezogene Leistungen	1.000	1.000	1.320
6179003		EDV-Betreuung und Verarbeitung (u.a. DL, mtl. Ber)	6.800	4.100	4.150
6700102		Mieten Geräte	15.000	19.500	17.318
6700107		Mieten Container	7.000	7.500	6.614
6712000		Leasing Geräte	1.700	1.700	1.574
6730000		Gebühren	500	1.000	290
6750000		Bankspesen / Kosten d. Geldverkehrs u.d. Kapitalbe	1.000	1.200	892
6771000		Aufw. für Sachverst., Rechtsanwälte u. Gerichtskosten	25.000	25.000	37.631
6774000		Aufw. für Rechnungs- und Kassenprüfung	5.000	5.000	6.012
6778000		Aufw. für Gutachten	5.000	5.000	
6779110		Stadtumbau Hessen			18.847
6779115		Baumkontrolle	2.000	2.100	1.748
6810000		Aufw. für Zeitungen u Fachlit. d. Verw. u ähnl. Ei	250	250	
6832000		Telefonkosten	1.500	1.500	1.506
6840000		amtliche Bekanntmachungen	500	500	
6850000		Reisekosten	500	500	
6880000		Aufw. für Fort- und Weiterbildung	6.000	6.000	
6900100		Beiträge f. Gebäudebezogene Versicherungen	60.000	60.000	55.965
6909000		Beiträge für sonstige Versicherungen		500	
6970100		Wiederkehrende Straßenbeiträge (Stadtanteil)	25.000	10.000	5.021
14	66	14 Abschreibungen	1.001.785	983.295	982.421
6615000		Abschr. aktivierte Investzuw.,-zuschüsse u. -beitr	7.560		941
6620000		Abschr. Gebäude u. -einr. , SachAnlag., InfrStrktV	943.259	953.053	938.501
6630000		Abschr. auf techn. Anlagen u. Maschinen	5.932	5.096	5.653
6642000		Abschr. auf Betriebsausstattung	41.515	22.664	30.014
6645000		Abschr. auf Geschäftsausstattung	2.743	2.482	2.613
6650000		Abschreibung geringwertige Wirtschaftsgüter (GWG)	776		431
6671000		Abschreibung auf Ford. Wg. Uneinbringlichkeit			4.268
15	71	15 Aufwendungen f. Zuweisungen u. Zuschüssen sowie besonderen Finanzaufwendungen	8.000	5.000	5.000
7128120		Betriebskostenzuschuss Schwimmbad Harpertshausen	8.000	5.000	5.000
19		19 Summe der ordentlichen Aufwendungen (Nr. 11 -18)	2.595.072	2.291.944	2.048.847

Teilergebnishaushalt Budget B 16 Gebäudemanagement					
Stadt Babenhausen					
		Haushaltsansatz			
Nr.	Konten	Bezeichnung	2022	2021	Ergebnis des Jahresabschlusses 2020
20		20 Verwaltungsergebnis (Nr. 10 ./ Nr. 19)	2.213.041	1.331.809	1.653.102
22	77	22 Finanzaufwendungen	33.347	38.504	45.758
7710000		Bankzinsen			1.310
7711000		Bankzinsen (Kreditmarkt)	33.347	38.504	44.448
23		23 Finanzergebnis (Nr. 21 - Nr. 22)	33.347	38.504	45.758
24		24 Ordentliches Ergebnis (Verwaltungsergebnis und Finanzergebnis Nr. 20 + 23)	2.246.388	1.370.313	1.698.860
25	59	25 Außerordentliche Erträge			-93.634
5910000		Ertr. aus der Veräuß.von Grundst.,Gebäud.u.Anlagen			-93.447
5989000		sonstige periodenfremde Erträge			-187
26	79	26 Außerordentliche Aufwendungen			1.507
7911000		außerplanmäß. Abschr. auf Sachanlagen			1
7970000		periodenfremde Aufwendungen			1.506
27		27 Außerordentliches Ergebnis (Nr. 25 ./Nr. 26)			-92.127
28		28 Jahresergebnis vor internen Leistungsbeziehungen (Nr. 24 und Nr. 27)	2.246.388	1.370.313	1.606.733
29		29 Erlöse der internen Leistungsbeziehungen	-1.037.900	-1.499.260	-1.538.218
30		30 Kosten der internen Leistungsbeziehungen	625.850	653.640	814.741
31		31 Ergebnis der internen Leistungsbeziehungen	-412.050	-845.620	-723.477
32		32 Jahresergebnis nach internen Leistungsbeziehungen	1.834.338	524.693	883.256

Teilergebnis- und Teilfinanzhaushalt nach Produkten

Teilergebnishaushalt Budget B 01 Zentrale Verwaltung

Stadt Babenhausen

		Haushaltsansatz			
Nr.	Konten	Bezeichnung	2022	2021	Ergebnis des Jahresabschlusses 2020
		Ordentliche Erträge			
01	50	Privatrechtliche Leistungsentgelte	0,00	0,00	-30,00
02	51	Öffentlich-rechtliche Leistungsentgelte	-1.650,00	-2.100,00	-1.758,14
03	548-549	Kostensatzleistungen und -erstattungen	-13.200,00	-13.200,00	-16.894,54
04	52	Bestandsveränderungen und aktivierte Eigenleistungen	0,00	0,00	-269,00
05	55	Steuern und steuerähnliche Erträge einschl. Erträge aus gesetzlichen Umlagen	0,00	0,00	0,00
06	547	Erträge aus Transferleistungen	0,00	0,00	0,00
07	540-543	Erträge aus Zuweisungen und Zuschüssen für lfd. Zwecke und allgemeine Umlagen	0,00	-67.500,00	-33.783,00
08	546	Erträge aus der Auflösung von Sonderposten aus Investitionszuweisungen, -zuschüssen und Investitionsbeiträgen	-2.075,81	-770,75	-825,53
09	53	Sonstige ordentliche Erträge	-900,00	-907,00	-4.302,40
10		Summe der ordentlichen Erträge (Nr. 1 bis 9)	-17.825,81	-84.477,75	-57.862,61
		Ordentliche Aufwendungen			
11	62, 63, 640-643, 647-649, 65	Personalaufwendungen	851.867,00	838.582,00	782.293,93
12	644-646	Versorgungsaufwendungen	696.528,00	686.614,00	1.407.424,73
13	60, 61, 67-69	Aufwendungen für Sach- und Dienstleistungen	622.565,00	639.505,00	497.499,34
14	66	Abschreibungen	48.881,30	37.011,49	40.083,18
15	71	Aufwendungen für Zuweisungen und Zuschüsse sowie besondere Finanzaufwendungen	0,00	0,00	0,00
16	73	Steueraufwendungen einschl. Aufwendungen aus gesetzlichen Umlageverpflichtungen	0,00	0,00	0,00
17	72	Transferaufwendungen	0,00	0,00	0,00
18	70, 74, 76	Sonstige ordentliche Aufwendungen	0,00	0,00	0,00
19		Summe der ordentlichen Aufwendungen (Nr. 11 bis 18)	2.219.841,30	2.201.712,49	2.727.301,18
20		Verwaltungsergebnis (Nr. 10 ./ Nr. 19)	2.202.015,49	2.117.234,74	2.669.438,57
21	56, 57	Finanzerträge	0,00	0,00	0,00
22	77	Finanzaufwendungen	0,00	0,00	0,00
23		Finanzergebnis (Nr. 21 bis Nr. 22)	0,00	0,00	0,00
24		Ordentliches Ergebnis (Verwaltungsergebnis und Finanzergebnis Nr. 20 und Nr. 23)	2.202.015,49	2.117.234,74	2.669.438,57
25	59	Außerordentliche Erträge	0,00	0,00	-1.499,43
26	79	Außerordentliche Aufwendungen	0,00	0,00	483,04
27		Außerordentliches Ergebnis (Nr. 25 ./ Nr. 26)	0,00	0,00	-1.016,39
28		Jahresergebnis vor internen Leistungsbeziehungen (ordentliches Ergebnis und außerordentliches Ergebnis Nr. 24 und Nr. 27)	2.202.015,49	2.117.234,74	2.668.422,18
29		Erlöse der internen Leistungsbeziehungen	-1.649.590,00	-1.419.795,00	-1.588.361,28
30		Kosten der internen Leistungsbeziehungen	524.500,00	383.950,00	398.754,22
31		Ergebnis der internen Leistungsbeziehungen	-1.125.090,00	-1.035.845,00	-1.189.607,06
32		Jahresergebnis nach internen Leistungsbeziehungen	1.076.925,49	1.081.389,74	1.478.815,12

Teilfinanzhaushalt Budget B 01 Zentrale Verwaltung							
Stadt Babenhausen							
		Haushaltsansatz			Investitions- und Investitionsförderungsmaßnahmen		
Nr.	Bezeichnung	2022	Verpflichtungs-ermächtigungen	2021	Ergebnis des Jahresabschlusses 2020	Gesamt-auszahlungsbedarf	davon bisher bereitgestellt
	Einzahlungen aus Investitionstätigkeit						
20	+ Einz. aus Investitionszuweis. und -zuschüssen sowie aus Investitionsbeiträgen	250.000,00	0,00	0,00	0,00	0,00	0,00
21	+ Einz. aus Abgängen von Vermögensgegenständen des Sachanlagevermögens und des immateriellen Anlagevermögens	0,00	0,00	0,00	0,00	0,00	0,00
22	+ Einz. aus Abgängen von Vermögensgegenständen des Finanzanlagevermögens	0,00	0,00	0,00	0,00	0,00	0,00
	Einzahlungen aus Finanzierungstätigkeit						
31	+ Einz. aus der Aufnahme v. Krediten und wirtschaftlich vergleichbaren Vorgängen für Investitionen	0,00	0,00	0,00	0,00	0,00	0,00
	Summe	250.000,00	0,00	0,00	0,00	0,00	0,00
	Auszahlungen aus Investitionstätigkeit						
24	- Ausz. für den Erwerb von Grundstücken und Gebäuden	-294.118,00	0,00	0,00	0,00	-294.118,00	-294.118,00
25	- Ausz. für Baumaßnahmen	0,00	0,00	0,00	-471,41	0,00	0,00
26	- Ausz. für Investitionen in das sonstige Sachanlagevermögen und immaterielle Anlagevermögen davon: Ausz. aus gewährten Investitionszuweisungen und -zuschüssen	-35.800,00	0,00	-43.500,00	-14.077,44	-712.300,00	-647.800,00
27	- Ausz. für Investitionen in das Finanzanlagevermögen	-16.000,00	0,00	0,00	-15.938,89	-200.600,00	-152.600,00
	Auszahlungen aus Finanzierungstätigkeit						
32	- Ausz. für die Tilgung von Krediten und wirtschaftlich vergleichbaren Vorgängen für Investitionen	0,00	0,00	0,00	0,00	0,00	0,00
	Summe	-345.918,00	0,00	-43.500,00	-30.487,74	-1.207.018,00	-1.094.518,00
	Saldo (Einzahlungen ./ . Auszahlungen)	-95.918,00	0,00	-43.500,00	-30.487,74	-1.207.018,00	-1.094.518,00

Investitionen Budget B 01 Zentrale Verwaltung

Stadt Babenhausen

Nr. Bezeichnung	Jahres- ergebnis 2020	Ansatz 2021	Ansatz 2022	Finanzplan 2023	Finanzplan 2024	Finanzplan 2025
0101001-01 GWG Fraktionen / Stadtverordneten		-15.700,00	-14.800,00	-500,00	-500,00	-500,00
0101004-01 GWG Magistrat		-3.300,00	-500,00	-500,00	-500,00	-500,00
0101006-01 GWG Bürgermeister		-1.000,00	-1.000,00	-1.000,00	-1.000,00	-1.000,00
0102001-01 GWG Fachbereich Innen		-1.000,00	-1.000,00	-1.000,00	-1.000,00	-1.000,00
0103001-02 Büromöbel Zentrale Dienste		-9.000,00	-9.000,00	-9.000,00	-9.000,00	-9.000,00
0103001-03 GWG Zentrale Dienste	-4.431,64	-10.000,00	-6.000,00	-6.000,00	-6.000,00	-6.000,00
0103001-05 EDV-Lizenzen	-9.645,80	-3.000,00	-3.000,00	-3.000,00	-3.000,00	-3.000,00
0103001-06 WLAN	-471,41					
0105001-01 Versorgungsrücklage	-15.938,89	-16.000,00	-16.000,00	-16.000,00	-16.000,00	-16.000,00
0106001-01 GWG Ortsgerichte		-500,00	-500,00	-500,00	-500,00	-500,00
0107001-03 Belegung Kernstadt Babenhausen			-294.118,00			

Erläuterungen

GWG Fraktionen / Stadtverordneten

0101001-01

Für alle Fraktionsmitglieder sollen Tablets angeschafft werden. Hierfür stehen zusätzlich ca. 14.800 Euro zur Verfügung.

Büromöbel Zentrale Dienste

0103001-02

Für die Anschaffung von Büromöbel stehen dem Rathaus 9.000 Euro zur Verfügung.

EDV-Lizenzen

0103001-05

Für die Anschaffung von Lizenzen für die EDV werden 3.000 Euro eingestellt.

Versorgungsrücklage

0105001-01

Die Zuführung zur Versorgungsrücklage beträgt rd. 16.000 Euro.

Belegung Kernstadt Babenhausen

0107001-03

Zur Förderung der Attraktivität und Nachhaltigkeit der Innenstädte wurde der Stadt Babenhausen eine Zuwendung

gem. §44 Landeshaushaltsordnung (LHO) als Projektförderung im Wege der Anteilfinanzierung gewährt.

Produktbeschreibung	
Stadt Babenhausen	
Budget	B 01 100
Produkt	111.01
	Zentrale Verwaltung Personal & Organisation Unterstützung und Betreuung kommunaler Organe
Verantwortliche Organisationseinheit	Verantwortliche Person(en)
Fachbereich I Personal & Organisation	Sebastian Fuß
Pflichtaufgaben	Ja
Freiwillige Aufgaben	Nein
Kostenstelle	0101001 Stadtverordnetenversammlung 0101002 Ortsbeiräte -freiwillig- 0101003 Ausländerbeirat 0101004 Magistrat 0101006 Bürgermeister 0101007 Sitzungsdienst -freiwillig-
Kurzbeschreibung	Unterstützung und Betreuung der Stadtverordnetenversammlung, Ortsbeiräte, Ausländerbeirat, Ausschüsse, Kommissionen und des Magistrates Einladungen, Protokolle, Beschlussprotokolle Vor- und Nachbereitungen der Sitzungen Bearbeitung der in den Abteilungen gefertigten Vorlagen Führen des Sitzungskalenders Berechnung von Aufwandsentschädigungen und Sitzungsgeldern Presse und Öffentlichkeitsarbeit Repräsentation und Ehrungen Verwaltungsführung/Organisation
Produktziele	Gewährleistung einer ordnungsgemäßen Organisation des Sitzungsdienstes Zeitnahe und pünktliche Entscheidungsvorlagen und Erstellung der Protokolle Zeitnahe Berechnung und Auszahlung der Aufwandsentschädigungen gem. Entschädigungssatzung Bürgerinformation Würdigung besonderer Anlässe Gute Repräsentation der Stadt Pflege der Städtepartnerschaften
Kennzahlen	Anzahl der Sitzungen in 2020 Stadtverordnetenversammlung: 9 Infoveranstaltungen nach Bedarf Ortsbeiräte: 9 Ausländerbeirat: 0 Magistrat: 35 Fraktionen: 105 Ausschüsse: 29

Teilergebnishaushalt Produkt 111.01 Unterstützung und Betreuung kommunaler Organe					
Stadt Babenhausen					
Nr.	Konten	Bezeichnung	Haushaltsansatz		Ergebnis des Jahresabschlusses 2020
			2022	2021	
		Ordentliche Erträge			
01	50	Privatrechtliche Leistungsentgelte	0,00	0,00	0,00
02	51	Öffentlich-rechtliche Leistungsentgelte	0,00	0,00	0,00
03	548-549	Kostensatzleistungen und -erstattungen	0,00	0,00	0,00
04	52	Bestandsveränderungen und aktivierte Eigenleistungen	0,00	0,00	0,00
05	55	Steuern und steuerähnliche Erträge einschl. Erträge aus gesetzlichen Umlagen	0,00	0,00	0,00
06	547	Erträge aus Transferleistungen	0,00	0,00	0,00
07	540-543	Erträge aus Zuweisungen und Zuschüssen für lfd. Zwecke und allgemeine Umlagen	0,00	0,00	0,00
08	546	Erträge aus der Auflösung von Sonderposten aus Investitionszuweisungen, -zuschüssen und Investitionsbeiträgen	0,00	0,00	0,00
09	53	Sonstige ordentliche Erträge	-900,00	-907,00	-907,20
10		Summe der ordentlichen Erträge (Nr. 1 bis 9)	-900,00	-907,00	-907,20
		Ordentliche Aufwendungen			
11	62, 63, 640-643, 647-649, 65	Personalaufwendungen	365.892,00	301.660,00	296.995,87
12	644-646	Versorgungsaufwendungen	43.753,00	35.167,00	30.594,36
13	60, 61, 67-69	Aufwendungen für Sach- und Dienstleistungen	128.590,00	105.890,00	109.563,65
14	66	Abschreibungen	1.454,91	300,00	0,00
15	71	Aufwendungen für Zuweisungen und Zuschüsse sowie besondere Finanzaufwendungen	0,00	0,00	0,00
16	73	Steueraufwendungen einschl. Aufwendungen aus gesetzlichen Umlageverpflichtungen	0,00	0,00	0,00
17	72	Transferaufwendungen	0,00	0,00	0,00
18	70, 74, 76	Sonstige ordentliche Aufwendungen	0,00	0,00	0,00
19		Summe der ordentlichen Aufwendungen (Nr. 11 bis 18)	539.689,91	443.017,00	437.153,88
20		Verwaltungsergebnis (Nr. 10 ./ Nr. 19)	538.789,91	442.110,00	436.246,68
21	56, 57	Finanzerträge	0,00	0,00	0,00
22	77	Finanzaufwendungen	0,00	0,00	0,00
23		Finanzergebnis (Nr. 21 bis Nr. 22)	0,00	0,00	0,00
24		Ordentliches Ergebnis (Verwaltungsergebnis und Finanzergebnis Nr. 20 und Nr. 23)	538.789,91	442.110,00	436.246,68
25	59	Außerordentliche Erträge	0,00	0,00	-1.499,43
26	79	Außerordentliche Aufwendungen	0,00	0,00	300,00
27		Außerordentliches Ergebnis (Nr. 25 ./ Nr. 26)	0,00	0,00	-1.199,43
28		Jahresergebnis vor internen Leistungsbeziehungen (ordentliches Ergebnis und außerordentliches Ergebnis Nr. 24 und Nr. 27)	538.789,91	442.110,00	435.047,25
29		Erlöse der internen Leistungsbeziehungen	0,00	0,00	0,00
30		Kosten der internen Leistungsbeziehungen	221.600,00	-13.300,00	4.570,18
31		Ergebnis der internen Leistungsbeziehungen	221.600,00	-13.300,00	4.570,18
32		Jahresergebnis nach internen Leistungsbeziehungen	760.389,91	428.810,00	439.617,43

Teilfinanzhaushalt Produkt 111.01 Unterstützung und Betreuung kommunaler Organe							
Stadt Babenhausen							
		Haushaltsansatz			Investitions- und Investitionsförderungsmaßnahmen		
Nr.	Bezeichnung	2022	Verpflichtungs-ermächtigungen	2021	Ergebnis des Jahresabschlusses 2020	Gesamt-auszahlungs-bedarf	davon bisher bereitgestellt
	Einzahlungen aus Investitionstätigkeit						
20	+ Einz. aus Investitionszuweis. und -zuschüssen sowie aus Investitionsbeiträgen	0,00	0,00	0,00	0,00	0,00	0,00
21	+ Einz. aus Abgängen von Vermögensgegenständen des Sachanlagevermögens und des immateriellen Anlagevermögens	0,00	0,00	0,00	0,00	0,00	0,00
22	+ Einz. aus Abgängen von Vermögensgegenständen des Finanzanlagevermögens	0,00	0,00	0,00	0,00	0,00	0,00
	Einzahlungen aus Finanzierungstätigkeit						
31	+ Einz. aus der Aufnahme v. Krediten und wirtschaftlich vergleichbaren Vorgängen für Investitionen	0,00	0,00	0,00	0,00	0,00	0,00
	Summe	0,00	0,00	0,00	0,00	0,00	0,00
	Auszahlungen aus Investitionstätigkeit						
24	- Ausz. für den Erwerb von Grundstücken und Gebäuden	0,00	0,00	0,00	0,00	0,00	0,00
25	- Ausz. für Baumaßnahmen	0,00	0,00	0,00	0,00	0,00	0,00
26	- Ausz. für Investitionen in das sonstige Sachanlagevermögen und immaterielle Anlagevermögen davon: Ausz. aus gewährten Investitionszuweisungen und -zuschüssen	-16.300,00	0,00	-20.000,00	0,00	-49.800,00	-43.800,00
27	- Ausz. für Investitionen in das Finanzanlagevermögen	0,00	0,00	0,00	0,00	0,00	0,00
	Auszahlungen aus Finanzierungstätigkeit						
32	- Ausz. für die Tilgung von Krediten und wirtschaftlich vergleichbaren Vorgängen für Investitionen	0,00	0,00	0,00	0,00	0,00	0,00
	Summe	-16.300,00	0,00	-20.000,00	0,00	-49.800,00	-43.800,00
	Saldo (Einzahlungen ./ . Auszahlungen)	-16.300,00	0,00	-20.000,00	0,00	-49.800,00	-43.800,00

Investitionen Produkt 111.01 Unterstützung und Betreuung kommunaler Organe

Stadt Babenhausen

Nr. Bezeichnung	Jahres- ergebnis 2020	Ansatz 2021	Ansatz 2022	Finanzplan 2023	Finanzplan 2024	Finanzplan 2025
0101001-01 GWG Fraktionen / Stadtverordneten		-15.700,00	-14.800,00	-500,00	-500,00	-500,00
0101004-01 GWG Magistrat		-3.300,00	-500,00	-500,00	-500,00	-500,00
0101006-01 GWG Bürgermeister		-1.000,00	-1.000,00	-1.000,00	-1.000,00	-1.000,00

Erläuterungen

GWG Fraktionen / Stadtverordneten

0101001-01

Für alle Fraktionsmitglieder sollen Tablets angeschafft werden. Hierfür stehen zusätzlich ca. 14.800 Euro zur Verfügung.

Produktbeschreibung	
Stadt Babenhausen	
Budget	B 01 100
Produkt	111.02
	Zentrale Verwaltung Personal & Organisation Allgemeine Verwaltungssteuerung
Verantwortliche Organisationseinheit	Verantwortliche Person(en)
Fachbereich I Personal & Organisation	Sebastian Fuß
Pflichtaufgaben	Ja
Freiwillige Aufgaben	Nein
Kostenstelle	0102001 Organisation
Kurzbeschreibung	Sekretariatsarbeiten Konzepte, Strategien und Handlungsrahmen zur Organisation der gesamten Verwaltung Allgemeine Rechtsangelegenheiten Kontraktmanagement Archivierung der Akten entsprechend der Fristen gem. Aktenordnung
Produktziele	Sicherstellung eines reibungslosen Büroablaufes Sicherstellung einer guten Schnittstelle zwischen Bürgermeister/allgem. Vertreter, Politik, Abteilungen und Bevölkerung Erarbeitung und Anpassung einer optimalen Organisationsstruktur Gewährleistung eines rechtmäßigen, einheitlichen und angemessenen Verwaltungshandelns Durchsetzung der Rechtsposition der Stadt

Teilergebnishaushalt Produkt 111.02 Allgemeine Verwaltungssteuerung

Stadt Babenhausen

		Haushaltsansatz			
Nr.	Konten	Bezeichnung	2022	2021	Ergebnis des Jahresabschlusses 2020
		Ordentliche Erträge			
01	50	Privatrechtliche Leistungsentgelte	0,00	0,00	0,00
02	51	Öffentlich-rechtliche Leistungsentgelte	-1.500,00	-2.000,00	-1.593,90
03	548-549	Kostensatzleistungen und -erstattungen	-5.000,00	-5.000,00	-3.716,05
04	52	Bestandsveränderungen und aktivierte Eigenleistungen	0,00	0,00	0,00
05	55	Steuern und steuerähnliche Erträge einschl. Erträge aus gesetzlichen Umlagen	0,00	0,00	0,00
06	547	Erträge aus Transferleistungen	0,00	0,00	0,00
07	540-543	Erträge aus Zuweisungen und Zuschüssen für lfd. Zwecke und allgemeine Umlagen	0,00	0,00	0,00
08	546	Erträge aus der Auflösung von Sonderposten aus Investitionszuweisungen, -zuschüssen und Investitionsbeiträgen	0,00	0,00	0,00
09	53	Sonstige ordentliche Erträge	0,00	0,00	0,00
10		Summe der ordentlichen Erträge (Nr. 1 bis 9)	-6.500,00	-7.000,00	-5.309,95
		Ordentliche Aufwendungen			
11	62, 63, 640-643, 647-649, 65	Personalaufwendungen	127.521,00	124.806,00	116.577,83
12	644-646	Versorgungsaufwendungen	4.073,00	3.978,00	3.062,69
13	60, 61, 67-69	Aufwendungen für Sach- und Dienstleistungen	2.830,00	2.880,00	2.568,93
14	66	Abschreibungen	92,00	92,00	92,39
15	71	Aufwendungen für Zuweisungen und Zuschüsse sowie besondere Finanzaufwendungen	0,00	0,00	0,00
16	73	Steueraufwendungen einschl. Aufwendungen aus gesetzlichen Umlageverpflichtungen	0,00	0,00	0,00
17	72	Transferaufwendungen	0,00	0,00	0,00
18	70, 74, 76	Sonstige ordentliche Aufwendungen	0,00	0,00	0,00
19		Summe der ordentlichen Aufwendungen (Nr. 11 bis 18)	134.516,00	131.756,00	122.301,84
20		Verwaltungsergebnis (Nr. 10 ./ Nr. 19)	128.016,00	124.756,00	116.991,89
21	56, 57	Finanzerträge	0,00	0,00	0,00
22	77	Finanzaufwendungen	0,00	0,00	0,00
23		Finanzergebnis (Nr. 21 bis Nr. 22)	0,00	0,00	0,00
24		Ordentliches Ergebnis (Verwaltungsergebnis und Finanzergebnis Nr. 20 und Nr. 23)	128.016,00	124.756,00	116.991,89
25	59	Außerordentliche Erträge	0,00	0,00	0,00
26	79	Außerordentliche Aufwendungen	0,00	0,00	0,00
27		Außerordentliches Ergebnis (Nr. 25 ./ Nr. 26)	0,00	0,00	0,00
28		Jahresergebnis vor internen Leistungsbeziehungen (ordentliches Ergebnis und außerordentliches Ergebnis Nr. 24 und Nr. 27)	128.016,00	124.756,00	116.991,89
29		Erlöse der internen Leistungsbeziehungen	0,00	0,00	-119.966,69
30		Kosten der internen Leistungsbeziehungen	2.500,00	2.500,00	3.308,13
31		Ergebnis der internen Leistungsbeziehungen	2.500,00	2.500,00	-116.658,56
32		Jahresergebnis nach internen Leistungsbeziehungen	130.516,00	127.256,00	333,33

Teilfinanzhaushalt Produkt 111.02 Allgemeine Verwaltungssteuerung							
Stadt Babenhausen							
		Haushaltsansatz			Investitions- und Investitionsförderungsmaßnahmen		
Nr.	Bezeichnung	2022	Verpflichtungs-ermächtigungen	2021	Ergebnis des Jahresabschlusses 2020	Gesamt-auszahlungs-bedarf	davon bisher bereitgestellt
	Einzahlungen aus Investitionstätigkeit						
20	+ Einz. aus Investitionszuweis. und -zuschüssen sowie aus Investitionsbeiträgen	0,00	0,00	0,00	0,00	0,00	0,00
21	+ Einz. aus Abgängen von Vermögensgegenständen des Sachanlagevermögens und des immateriellen Anlagevermögens	0,00	0,00	0,00	0,00	0,00	0,00
22	+ Einz. aus Abgängen von Vermögensgegenständen des Finanzanlagevermögens	0,00	0,00	0,00	0,00	0,00	0,00
	Einzahlungen aus Finanzierungstätigkeit						
31	+ Einz. aus der Aufnahme v. Krediten und wirtschaftlich vergleichbaren Vorgängen für Investitionen	0,00	0,00	0,00	0,00	0,00	0,00
	Summe	0,00	0,00	0,00	0,00	0,00	0,00
	Auszahlungen aus Investitionstätigkeit						
24	- Ausz. für den Erwerb von Grundstücken und Gebäuden	0,00	0,00	0,00	0,00	0,00	0,00
25	- Ausz. für Baumaßnahmen	0,00	0,00	0,00	0,00	0,00	0,00
26	- Ausz. für Investitionen in das sonstige Sachanlagevermögen und immaterielle Anlagevermögen davon: Ausz. aus gewährten Investitionszuweisungen und -zuschüssen	-1.000,00	0,00	-1.000,00	0,00	-27.000,00	-24.000,00
27	- Ausz. für Investitionen in das Finanzanlagevermögen	0,00	0,00	0,00	0,00	0,00	0,00
	Auszahlungen aus Finanzierungstätigkeit						
32	- Ausz. für die Tilgung von Krediten und wirtschaftlich vergleichbaren Vorgängen für Investitionen	0,00	0,00	0,00	0,00	0,00	0,00
	Summe	-1.000,00	0,00	-1.000,00	0,00	-27.000,00	-24.000,00
	Saldo (Einzahlungen ./ Auszahlungen)	-1.000,00	0,00	-1.000,00	0,00	-27.000,00	-24.000,00

Investitionen Produkt 111.02 Allgemeine Verwaltungssteuerung

Stadt Babenhausen

Nr. Bezeichnung	Jahres- ergebnis 2020	Ansatz 2021	Ansatz 2022	Finanzplan 2023	Finanzplan 2024	Finanzplan 2025
0102001-01 GWG Fachbereich Innen		-1.000,00	-1.000,00	-1.000,00	-1.000,00	-1.000,00

Produktbeschreibung	
Stadt Babenhausen	
Budget	B 01 100
Produkt	111.03
	Zentrale Verwaltung Personal & Organisation Einrichtungen für die gesamte Verwaltung
Verantwortliche Organisationseinheit	Verantwortliche Person(en)
Fachbereich I Personal & Organisation	Sebastian Fuß
Pflichtaufgaben	Ja
Freiwillige Aufgaben	Nein
Kostenstelle	0103001 Zentrale Dienste 0103002 E-Government-Gesetz
Kurzbeschreibung	Allgemeine Auskünfte an Bürger und Weiterleitung an zuständige Abteilungen Ausgangspost frankieren bzw. den entsprechenden Ortsteilen zuordnen Zentrale Annahme von Telefongesprächen von außen und Vermittlung an die entsprechenden Dienststellen und /oder Sachbearbeiter zentrale Verwaltung der Drucker und Kopierer im gesamten Haus Zentrale Beschaffungsstelle Datenschutz Bereitstellung von Hard- und Software sowie Anwendungsbetreuung Pflege des Internetauftritts Überwachung der arbeitssicherheitstechnischen und medizinischen Vorgaben Optimierung und Förderung der IT-Systeme in der Verwaltung, d.h. Schaffung von elektronischen Abwicklungen von Verwaltungsprozessen lt. E-Government-Gesetz Hessen (HEGovG).
Produktziele	Repräsentation der Stadt Babenhausen Sorgfältige und zeitnahe Weiterleitung von Eingangsfaxen oder sonstigen Eingängen von Post Gewährleistung der Funktionalität der Drucker und Kopierer Wirtschaftliche und rechtzeitige Beschaffung von Büromaterialien und sonstigen Arbeitsmitteln der Verwaltung Einhaltung der datenschutzrechtlichen Bestimmungen und Sicherung der Daten Bedarfsgerechte und wirtschaftliche Versorgung und Ausstattung der EDV Bedarfsgerechte Versorgung durch Voice over IP mit individuell passenden technischen Komponenten

Teilergebnishaushalt Produkt 111.03 Einrichtungen für die gesamte Verwaltung					
Stadt Babenhausen					
Nr.	Konten	Bezeichnung	Haushaltsansatz		Ergebnis des Jahresabschlusses 2020
			2022	2021	
		Ordentliche Erträge			
01	50	Privatrechtliche Leistungsentgelte	0,00	0,00	-30,00
02	51	Öffentlich-rechtliche Leistungsentgelte	0,00	0,00	0,00
03	548-549	Kostensatzleistungen und -erstattungen	0,00	0,00	-207,23
04	52	Bestandsveränderungen und aktivierte Eigenleistungen	0,00	0,00	-269,00
05	55	Steuern und steuerähnliche Erträge einschl. Erträge aus gesetzlichen Umlagen	0,00	0,00	0,00
06	547	Erträge aus Transferleistungen	0,00	0,00	0,00
07	540-543	Erträge aus Zuweisungen und Zuschüssen für lfd. Zwecke und allgemeine Umlagen	0,00	-67.500,00	-33.783,00
08	546	Erträge aus der Auflösung von Sonderposten aus Investitionszuweisungen, -zuschüssen und Investitionsbeiträgen	-2.075,81	-770,75	-825,53
09	53	Sonstige ordentliche Erträge	0,00	0,00	0,00
10		Summe der ordentlichen Erträge (Nr. 1 bis 9)	-2.075,81	-68.270,75	-35.114,76
		Ordentliche Aufwendungen			
11	62, 63, 640-643, 647-649, 65	Personalaufwendungen	47.737,00	51.448,00	49.722,63
12	644-646	Versorgungsaufwendungen	3.319,00	3.577,00	3.154,68
13	60, 61, 67-69	Aufwendungen für Sach- und Dienstleistungen	412.600,00	462.900,00	337.151,20
14	66	Abschreibungen	47.156,90	36.264,51	39.635,81
15	71	Aufwendungen für Zuweisungen und Zuschüsse sowie besondere Finanzaufwendungen	0,00	0,00	0,00
16	73	Steueraufwendungen einschl. Aufwendungen aus gesetzlichen Umlageverpflichtungen	0,00	0,00	0,00
17	72	Transferaufwendungen	0,00	0,00	0,00
18	70, 74, 76	Sonstige ordentliche Aufwendungen	0,00	0,00	0,00
19		Summe der ordentlichen Aufwendungen (Nr. 11 bis 18)	510.812,90	554.189,51	429.664,32
20		Verwaltungsergebnis (Nr. 10 ./ Nr. 19)	508.737,09	485.918,76	394.549,56
21	56, 57	Finanzerträge	0,00	0,00	0,00
22	77	Finanzaufwendungen	0,00	0,00	0,00
23		Finanzergebnis (Nr. 21 bis Nr. 22)	0,00	0,00	0,00
24		Ordentliches Ergebnis (Verwaltungsergebnis und Finanzergebnis Nr. 20 und Nr. 23)	508.737,09	485.918,76	394.549,56
25	59	Außerordentliche Erträge	0,00	0,00	0,00
26	79	Außerordentliche Aufwendungen	0,00	0,00	139,44
27		Außerordentliches Ergebnis (Nr. 25 ./ Nr. 26)	0,00	0,00	139,44
28		Jahresergebnis vor internen Leistungsbeziehungen (ordentliches Ergebnis und außerordentliches Ergebnis Nr. 24 und Nr. 27)	508.737,09	485.918,76	394.689,00
29		Erlöse der internen Leistungsbeziehungen	-1.649.590,00	-1.419.795,00	-701.718,47
30		Kosten der internen Leistungsbeziehungen	270.400,00	350.850,00	359.042,59
31		Ergebnis der internen Leistungsbeziehungen	-1.379.190,00	-1.068.945,00	-342.675,88
32		Jahresergebnis nach internen Leistungsbeziehungen	-870.452,91	-583.026,24	52.013,12

Teilfinanzhaushalt Produkt 111.03 Einrichtungen für die gesamte Verwaltung							
Stadt Babenhausen							
		Haushaltsansatz			Investitions- und Investitionsförderungsmaßnahmen		
Nr.	Bezeichnung	2022	Verpflichtungs-ermächtigungen	2021	Ergebnis des Jahresabschlusses 2020	Gesamt-auszahlungs-bedarf	davon bisher bereitgestellt
	Einzahlungen aus Investitionstätigkeit						
20	+ Einz. aus Investitionszuweis. und -zuschüssen sowie aus Investitionsbeiträgen	0,00	0,00	0,00	0,00	0,00	0,00
21	+ Einz. aus Abgängen von Vermögensgegenständen des Sachanlagevermögens und des immateriellen Anlagevermögens	0,00	0,00	0,00	0,00	0,00	0,00
22	+ Einz. aus Abgängen von Vermögensgegenständen des Finanzanlagevermögens	0,00	0,00	0,00	0,00	0,00	0,00
	Einzahlungen aus Finanzierungstätigkeit						
31	+ Einz. aus der Aufnahme v. Krediten und wirtschaftlich vergleichbaren Vorgängen für Investitionen	0,00	0,00	0,00	0,00	0,00	0,00
	Summe	0,00	0,00	0,00	0,00	0,00	0,00
	Auszahlungen aus Investitionstätigkeit						
24	- Ausz. für den Erwerb von Grundstücken und Gebäuden	0,00	0,00	0,00	0,00	0,00	0,00
25	- Ausz. für Baumaßnahmen	0,00	0,00	0,00	-471,41	0,00	0,00
26	- Ausz. für Investitionen in das sonstige Sachanlagevermögen und immaterielle Anlagevermögen davon: Ausz. aus gewährten Investitionszuweisungen und -zuschüssen	-18.000,00	0,00	-22.000,00	-14.077,44	-628.500,00	-574.500,00
27	- Ausz. für Investitionen in das Finanzanlagevermögen	0,00	0,00	0,00	0,00	-22.000,00	-22.000,00
	Auszahlungen aus Finanzierungstätigkeit						
32	- Ausz. für die Tilgung von Krediten und wirtschaftlich vergleichbaren Vorgängen für Investitionen	0,00	0,00	0,00	0,00	0,00	0,00
	Summe	-18.000,00	0,00	-22.000,00	-14.548,85	-650.500,00	-596.500,00
	Saldo (Einzahlungen ./ . Auszahlungen)	-18.000,00	0,00	-22.000,00	-14.548,85	-650.500,00	-596.500,00

Investitionen Produkt 111.03 Einrichtungen für die gesamte Verwaltung

Stadt Babenhausen

Nr. Bezeichnung	Jahres- ergebnis 2020	Ansatz 2021	Ansatz 2022	Finanzplan 2023	Finanzplan 2024	Finanzplan 2025
0103001-02 Büromöbel Zentrale Dienste		-9.000,00	-9.000,00	-9.000,00	-9.000,00	-9.000,00
0103001-03 GWG Zentrale Dienste	-4.431,64	-10.000,00	-6.000,00	-6.000,00	-6.000,00	-6.000,00
0103001-05 EDV-Lizenzen	-9.645,80	-3.000,00	-3.000,00	-3.000,00	-3.000,00	-3.000,00
0103001-06 WLAN	-471,41					

Erläuterungen

Büromöbel Zentrale Dienste

0103001-02

Für die Anschaffung von Büromöbel stehen dem Rathaus 9.000 Euro zur Verfügung.

EDV-Lizenzen

0103001-05

Für die Anschaffung von Lizenzen für die EDV werden 3.000 Euro eingestellt.

Produktbeschreibung	
Stadt Babenhausen	
Budget	B 01 100
Produkt	111.04
	Zentrale Verwaltung Personal & Organisation Interne soziale Angelegenheiten
Verantwortliche Organisationseinheit	Verantwortliche Person(en)
Fachbereich I Personal & Organisation	Sebastian Fuß
Pflichtaufgaben	Ja
Freiwillige Aufgaben	Nein
Kostenstelle	0104001 Frauenbeauftragte 0104002 Personalrat
Kurzbeschreibung	Mitwirkung bei allen Personalangelegenheiten, die die Belange von Frauen berühren oder Auswirkungen auf die Gleichberechtigung von Frau und Mann und die Anerkennung ihrer gleichberechtigten Stellung in der Gesellschaft haben Vertretung der Bediensteten gem. HPVG
Produktziele	Umsetzung des verfassungsrechtlichen Gleichheitsgebotes Verwirklichung der Verbesserung der Aufstiegschancen und der Arbeitsituation von Frauen im öffentlichen Dienst Interessenvertretung der Kolleginnen und Kollegen der Verwaltung

Teilergebnishaushalt Produkt 111.04 Interne soziale Angelegenheiten					
Stadt Babenhausen					
Nr.	Konten	Bezeichnung	Haushaltsansatz		Ergebnis des Jahresabschlusses 2020
			2022	2021	
		Ordentliche Erträge			
01	50	Privatrechtliche Leistungsentgelte	0,00	0,00	0,00
02	51	Öffentlich-rechtliche Leistungsentgelte	0,00	0,00	0,00
03	548-549	Kostensatzleistungen und -erstattungen	0,00	0,00	0,00
04	52	Bestandsveränderungen und aktivierte Eigenleistungen	0,00	0,00	0,00
05	55	Steuern und steuerähnliche Erträge einschl. Erträge aus gesetzlichen Umlagen	0,00	0,00	0,00
06	547	Erträge aus Transferleistungen	0,00	0,00	0,00
07	540-543	Erträge aus Zuweisungen und Zuschüssen für lfd. Zwecke und allgemeine Umlagen	0,00	0,00	0,00
08	546	Erträge aus der Auflösung von Sonderposten aus Investitionszuweisungen, -zuschüssen und Investitionsbeiträgen	0,00	0,00	0,00
09	53	Sonstige ordentliche Erträge	0,00	0,00	0,00
10		Summe der ordentlichen Erträge (Nr. 1 bis 9)	0,00	0,00	0,00
		Ordentliche Aufwendungen			
11	62, 63, 640-643, 647-649, 65	Personalaufwendungen	34.580,00	34.164,00	31.457,92
12	644-646	Versorgungsaufwendungen	2.195,00	2.167,00	2.020,78
13	60, 61, 67-69	Aufwendungen für Sach- und Dienstleistungen	1.650,00	1.650,00	701,20
14	66	Abschreibungen	0,00	0,00	0,00
15	71	Aufwendungen für Zuweisungen und Zuschüsse sowie besondere Finanzaufwendungen	0,00	0,00	0,00
16	73	Steueraufwendungen einschl. Aufwendungen aus gesetzlichen Umlageverpflichtungen	0,00	0,00	0,00
17	72	Transferaufwendungen	0,00	0,00	0,00
18	70, 74, 76	Sonstige ordentliche Aufwendungen	0,00	0,00	0,00
19		Summe der ordentlichen Aufwendungen (Nr. 11 bis 18)	38.425,00	37.981,00	34.179,90
20		Verwaltungsergebnis (Nr. 10 ./ Nr. 19)	38.425,00	37.981,00	34.179,90
21	56, 57	Finanzerträge	0,00	0,00	0,00
22	77	Finanzaufwendungen	0,00	0,00	0,00
23		Finanzergebnis (Nr. 21 bis Nr. 22)	0,00	0,00	0,00
24		Ordentliches Ergebnis (Verwaltungsergebnis und Finanzergebnis Nr. 20 und Nr. 23)	38.425,00	37.981,00	34.179,90
25	59	Außerordentliche Erträge	0,00	0,00	0,00
26	79	Außerordentliche Aufwendungen	0,00	0,00	0,00
27		Außerordentliches Ergebnis (Nr. 25 ./ Nr. 26)	0,00	0,00	0,00
28		Jahresergebnis vor internen Leistungsbeziehungen (ordentliches Ergebnis und außerordentliches Ergebnis Nr. 24 und Nr. 27)	38.425,00	37.981,00	34.179,90
29		Erlöse der internen Leistungsbeziehungen	0,00	0,00	0,00
30		Kosten der internen Leistungsbeziehungen	2.200,00	2.100,00	2.412,18
31		Ergebnis der internen Leistungsbeziehungen	2.200,00	2.100,00	2.412,18
32		Jahresergebnis nach internen Leistungsbeziehungen	40.625,00	40.081,00	36.592,08

Produktbeschreibung	
Stadt Babenhausen	
Budget	B 01 100
Produkt	111.05
	Zentrale Verwaltung Personal & Organisation Personalangelegenheiten
Verantwortliche Organisationseinheit	Verantwortliche Person(en)
Fachbereich I Personal & Organisation	Sebastian Fuß
Pflichtaufgaben	Ja
Freiwillige Aufgaben	Nein
Kostenstelle	0105001 Personalverwaltung, Aus- und Fortbildung
Kurzbeschreibung	<p>Personalverwaltung, Personalentwicklung, Personalplanung Personalbedarfsdeckung Durchführung von Maßnahmen zur Personalgewinnung- und betreuung Beratung der MitarbeiterInnen, und der Organisationseinheiten in arbeits- und dienstrechtlichen Fragen Begründung, Veränderung und Beendigung von Beschäftigungsverhältnissen arbeits-, disziplinar- und dienstrechtliche Maßnahmen Bezüge, Entgelte, Sozialversicherung, Zusatzversorgungskasse Beihilfen, sonst. Entschädigungen, Bearbeitung von Arbeitszeitangelegenheiten (Gleitzeit, Fehlzeiten, Krankheit, Urlaub) Durchführung der Ausbildung, sowie Betreuung der Auszubildenden Planung, Organisation und Durchführung der Fortbildungsveranstaltungen für die gesamte Stadtverwaltung</p>
Produktziele	<p>Ausführung von Personalverwaltungsaufgaben Gewinnung von motivierten und bedarfsgerecht ausgebildetem oder auszubildendem Fachpersonal zur Deckung des notwendigen Personalbedarfs und Sicherstellung der Leistungsfähigkeit der Verwaltung Förderung der Leistungsfreude und Leistungsbereitschaft der Beschäftigten Überwachung der ordnungsgemäßen Ausbildung der Azubis Angemessene arbeitsmedizinische Versorgung der Beschäftigten</p>
Kennzahlen	<p>Anzahl der Mitarbeiter: 01.06.2021 Beamte: 5 - Beschäftigte: 152 Neueinstellungen in 2020: 4 - Azubis: 2 Sozialstation: 33</p>

Teilergebnishaushalt Produkt 111.05 Personalangelegenheiten

Stadt Babenhausen

Nr.	Konten	Bezeichnung	Haushaltsansatz		Ergebnis des Jahresabschlusses 2020
			2022	2021	
		Ordentliche Erträge			
01	50	Privatrechtliche Leistungsentgelte	0,00	0,00	0,00
02	51	Öffentlich-rechtliche Leistungsentgelte	0,00	0,00	0,00
03	548-549	Kostensatzleistungen und -erstattungen	-8.200,00	-8.200,00	-12.971,26
04	52	Bestandsveränderungen und aktivierte Eigenleistungen	0,00	0,00	0,00
05	55	Steuern und steuerähnliche Erträge einschl. Erträge aus gesetzlichen Umlagen	0,00	0,00	0,00
06	547	Erträge aus Transferleistungen	0,00	0,00	0,00
07	540-543	Erträge aus Zuweisungen und Zuschüssen für lfd. Zwecke und allgemeine Umlagen	0,00	0,00	0,00
08	546	Erträge aus der Auflösung von Sonderposten aus Investitionszuweisungen, -zuschüssen und Investitionsbeiträgen	0,00	0,00	0,00
09	53	Sonstige ordentliche Erträge	0,00	0,00	-3.395,20
10		Summe der ordentlichen Erträge (Nr. 1 bis 9)	-8.200,00	-8.200,00	-16.366,46
		Ordentliche Aufwendungen			
11	62, 63, 640-643, 647-649, 65	Personalaufwendungen	214.645,00	243.000,00	206.544,79
12	644-646	Versorgungsaufwendungen	633.824,00	635.920,00	1.362.979,11
13	60, 61, 67-69	Aufwendungen für Sach- und Dienstleistungen	60.590,00	50.330,00	37.101,18
14	66	Abschreibungen	0,00	0,00	0,00
15	71	Aufwendungen für Zuweisungen und Zuschüsse sowie besondere Finanzaufwendungen	0,00	0,00	0,00
16	73	Steueraufwendungen einschl. Aufwendungen aus gesetzlichen Umlageverpflichtungen	0,00	0,00	0,00
17	72	Transferaufwendungen	0,00	0,00	0,00
18	70, 74, 76	Sonstige ordentliche Aufwendungen	0,00	0,00	0,00
19		Summe der ordentlichen Aufwendungen (Nr. 11 bis 18)	909.059,00	929.250,00	1.606.625,08
20		Verwaltungsergebnis (Nr. 10 ./ Nr. 19)	900.859,00	921.050,00	1.590.258,62
21	56, 57	Finanzerträge	0,00	0,00	0,00
22	77	Finanzaufwendungen	0,00	0,00	0,00
23		Finanzergebnis (Nr. 21 bis Nr. 22)	0,00	0,00	0,00
24		Ordentliches Ergebnis (Verwaltungsergebnis und Finanzergebnis Nr. 20 und Nr. 23)	900.859,00	921.050,00	1.590.258,62
25	59	Außerordentliche Erträge	0,00	0,00	0,00
26	79	Außerordentliche Aufwendungen	0,00	0,00	43,60
27		Außerordentliches Ergebnis (Nr. 25 ./ Nr. 26)	0,00	0,00	43,60
28		Jahresergebnis vor internen Leistungsbeziehungen (ordentliches Ergebnis und außerordentliches Ergebnis Nr. 24 und Nr. 27)	900.859,00	921.050,00	1.590.302,22
29		Erlöse der internen Leistungsbeziehungen	0,00	0,00	-766.676,12
30		Kosten der internen Leistungsbeziehungen	7.000,00	26.000,00	11.848,14
31		Ergebnis der internen Leistungsbeziehungen	7.000,00	26.000,00	-754.827,98
32		Jahresergebnis nach internen Leistungsbeziehungen	907.859,00	947.050,00	835.474,24

Teilfinanzhaushalt Produkt 111.05 Personalangelegenheiten

Stadt Babenhausen

		Haushaltsansatz			Investitions- und Investitionsförderungsmaßnahmen		
Nr.	Bezeichnung	2022	Verpflichtungs-ermächtigungen	2021	Ergebnis des Jahresabschlusses 2020	Gesamt-auszahlungs-bedarf	davon bisher bereitgestellt
Einzahlungen aus Investitionstätigkeit							
20	+ Einz. aus Investitionszuweis. und -zuschüssen sowie aus Investitionsbeiträgen	0,00	0,00	0,00	0,00	0,00	0,00
21	+ Einz. aus Abgängen von Vermögensgegenständen des Sachanlagevermögens und des immateriellen Anlagevermögens	0,00	0,00	0,00	0,00	0,00	0,00
22	+ Einz. aus Abgängen von Vermögensgegenständen des Finanzanlagevermögens	0,00	0,00	0,00	0,00	0,00	0,00
Einzahlungen aus Finanzierungstätigkeit							
31	+ Einz. aus der Aufnahme v. Krediten und wirtschaftlich vergleichbaren Vorgängen für Investitionen	0,00	0,00	0,00	0,00	0,00	0,00
Summe		0,00	0,00	0,00	0,00	0,00	0,00
Auszahlungen aus Investitionstätigkeit							
24	- Ausz. für den Erwerb von Grundstücken und Gebäuden	0,00	0,00	0,00	0,00	0,00	0,00
25	- Ausz. für Baumaßnahmen	0,00	0,00	0,00	0,00	0,00	0,00
26	- Ausz. für Investitionen in das sonstige Sachanlagevermögen und immaterielle Anlagevermögen davon: Ausz. aus gewährten Investitionszuweisungen und -zuschüssen	0,00	0,00	0,00	0,00	0,00	0,00
27	- Ausz. für Investitionen in das Finanzanlagevermögen	-16.000,00	0,00	0,00	-15.938,89	-178.600,00	-130.600,00
Auszahlungen aus Finanzierungstätigkeit							
32	- Ausz. für die Tilgung von Krediten und wirtschaftlich vergleichbaren Vorgängen für Investitionen	0,00	0,00	0,00	0,00	0,00	0,00
Summe		-16.000,00	0,00	0,00	-15.938,89	-178.600,00	-130.600,00
Saldo (Einzahlungen ./ . Auszahlungen)		-16.000,00	0,00	0,00	-15.938,89	-178.600,00	-130.600,00

Investitionen Produkt 111.05 Personalangelegenheiten

Stadt Babenhausen

Nr. Bezeichnung	Jahres- ergebnis 2020	Ansatz 2021	Ansatz 2022	Finanzplan 2023	Finanzplan 2024	Finanzplan 2025
0105001-01 Versorgungsrücklage	-15.938,89	-16.000,00	-16.000,00	-16.000,00	-16.000,00	-16.000,00

Erläuterungen

Versorgungsrücklage

0105001-01

Die Zuführung zur Versorgungsrücklage beträgt rd. 16.000 Euro.

Produktbeschreibung	
Stadt Babenhausen	
Budget	B 01 100
Produkt	122.01
	Zentrale Verwaltung Personal & Organisation Schiedsamt,Ortsgericht
Verantwortliche Organisationseinheit	Verantwortliche Person(en)
Fachbereich I Personal & Organisation	Sebastian Fuß
Pflichtaufgaben	Ja
Freiwillige Aufgaben	Nein
Kostenstelle	0106001 Schiedsamt. Ortsgericht
Kurzbeschreibung	Aufgaben des Ortsgerichts Öffentliche Beglaubigungen von Unterschriften und Abschriften Erstattung von Sterbefallanzeigen gegenüber dem Nachlaßgericht einschließlich Sicherung des Nachlasses nach Todesfällen Schätzung des Wertes von bebauten und unbebauten Grundstücken sowie Feldfrüchten Aufgaben des Schiedsamtes Außergerichtliche Streitschlichtung in zivilrechtlichen und strafrechtlichen Angelegenheiten
Produktziele	Erledigung der Ortsgerichtsaufgaben nach OG Gesetz
Kennzahlen	3 Ortsgerichte 3 Schiedsämtler

Teilergebnishaushalt Produkt 122.01 Schiedsamt,Ortsgericht

Stadt Babenhausen

		Haushaltsansatz			
Nr.	Konten	Bezeichnung	2022	2021	Ergebnis des Jahresabschlusses 2020
		Ordentliche Erträge			
01	50	Privatrechtliche Leistungsentgelte	0,00	0,00	0,00
02	51	Öffentlich-rechtliche Leistungsentgelte	-150,00	-100,00	-164,24
03	548-549	Kostensatzleistungen und -erstattungen	0,00	0,00	0,00
04	52	Bestandsveränderungen und aktivierte Eigenleistungen	0,00	0,00	0,00
05	55	Steuern und steuerähnliche Erträge einschl. Erträge aus gesetzlichen Umlagen	0,00	0,00	0,00
06	547	Erträge aus Transferleistungen	0,00	0,00	0,00
07	540-543	Erträge aus Zuweisungen und Zuschüssen für lfd. Zwecke und allgemeine Umlagen	0,00	0,00	0,00
08	546	Erträge aus der Auflösung von Sonderposten aus Investitionszuweisungen, -zuschüssen und Investitionsbeiträgen	0,00	0,00	0,00
09	53	Sonstige ordentliche Erträge	0,00	0,00	0,00
10		Summe der ordentlichen Erträge (Nr. 1 bis 9)	-150,00	-100,00	-164,24
		Ordentliche Aufwendungen			
11	62, 63, 640-643, 647-649, 65	Personalaufwendungen	0,00	0,00	0,00
12	644-646	Versorgungsaufwendungen	0,00	0,00	0,00
13	60, 61, 67-69	Aufwendungen für Sach- und Dienstleistungen	5.070,00	4.670,00	3.829,53
14	66	Abschreibungen	0,00	0,00	0,00
15	71	Aufwendungen für Zuweisungen und Zuschüsse sowie besondere Finanzaufwendungen	0,00	0,00	0,00
16	73	Steueraufwendungen einschl. Aufwendungen aus gesetzlichen Umlageverpflichtungen	0,00	0,00	0,00
17	72	Transferaufwendungen	0,00	0,00	0,00
18	70, 74, 76	Sonstige ordentliche Aufwendungen	0,00	0,00	0,00
19		Summe der ordentlichen Aufwendungen (Nr. 11 bis 18)	5.070,00	4.670,00	3.829,53
20		Verwaltungsergebnis (Nr. 10 ./ Nr. 19)	4.920,00	4.570,00	3.665,29
21	56, 57	Finanzerträge	0,00	0,00	0,00
22	77	Finanzaufwendungen	0,00	0,00	0,00
23		Finanzergebnis (Nr. 21 bis Nr. 22)	0,00	0,00	0,00
24		Ordentliches Ergebnis (Verwaltungsergebnis und Finanzergebnis Nr. 20 und Nr. 23)	4.920,00	4.570,00	3.665,29
25	59	Außerordentliche Erträge	0,00	0,00	0,00
26	79	Außerordentliche Aufwendungen	0,00	0,00	0,00
27		Außerordentliches Ergebnis (Nr. 25 ./ Nr. 26)	0,00	0,00	0,00
28		Jahresergebnis vor internen Leistungsbeziehungen (ordentliches Ergebnis und außerordentliches Ergebnis Nr. 24 und Nr. 27)	4.920,00	4.570,00	3.665,29
29		Erlöse der internen Leistungsbeziehungen	0,00	0,00	0,00
30		Kosten der internen Leistungsbeziehungen	2.300,00	1.100,00	2.148,67
31		Ergebnis der internen Leistungsbeziehungen	2.300,00	1.100,00	2.148,67
32		Jahresergebnis nach internen Leistungsbeziehungen	7.220,00	5.670,00	5.813,96

Teilfinanzhaushalt Produkt 122.01 Schiedsamt,Ortsgericht							
Stadt Babenhausen							
		Haushaltsansatz			Investitions- und Investitionsförderungsmaßnahmen		
Nr.	Bezeichnung	2022	Verpflichtungs-ermächtigungen	2021	Ergebnis des Jahresabschlusses 2020	Gesamt-auszahlungs-bedarf	davon bisher bereitgestellt
	Einzahlungen aus Investitionstätigkeit						
20	+ Einz. aus Investitionszuweis. und -zuschüssen sowie aus Investitionsbeiträgen	0,00	0,00	0,00	0,00	0,00	0,00
21	+ Einz. aus Abgängen von Vermögensgegenständen des Sachanlagevermögens und des immateriellen Anlagevermögens	0,00	0,00	0,00	0,00	0,00	0,00
22	+ Einz. aus Abgängen von Vermögensgegenständen des Finanzanlagevermögens	0,00	0,00	0,00	0,00	0,00	0,00
	Einzahlungen aus Finanzierungstätigkeit						
31	+ Einz. aus der Aufnahme v. Krediten und wirtschaftlich vergleichbaren Vorgängen für Investitionen	0,00	0,00	0,00	0,00	0,00	0,00
	Summe	0,00	0,00	0,00	0,00	0,00	0,00
	Auszahlungen aus Investitionstätigkeit						
24	- Ausz. für den Erwerb von Grundstücken und Gebäuden	0,00	0,00	0,00	0,00	0,00	0,00
25	- Ausz. für Baumaßnahmen	0,00	0,00	0,00	0,00	0,00	0,00
26	- Ausz. für Investitionen in das sonstige Sachanlagevermögen und immaterielle Anlagevermögen davon: Ausz. aus gewährten Investitionszuweisungen und -zuschüssen	-500,00	0,00	-500,00	0,00	-7.000,00	-5.500,00
27	- Ausz. für Investitionen in das Finanzanlagevermögen	0,00	0,00	0,00	0,00	0,00	0,00
	Auszahlungen aus Finanzierungstätigkeit						
32	- Ausz. für die Tilgung von Krediten und wirtschaftlich vergleichbaren Vorgängen für Investitionen	0,00	0,00	0,00	0,00	0,00	0,00
	Summe	-500,00	0,00	-500,00	0,00	-7.000,00	-5.500,00
	Saldo (Einzahlungen ./ . Auszahlungen)	-500,00	0,00	-500,00	0,00	-7.000,00	-5.500,00

Investitionen Produkt 122.01 Schiedsamt,Ortsgericht

Stadt Babenhausen

Nr. Bezeichnung	Jahres- ergebnis 2020	Ansatz 2021	Ansatz 2022	Finanzplan 2023	Finanzplan 2024	Finanzplan 2025
0106001-01 GWG Ortsgerichte		-500,00	-500,00	-500,00	-500,00	-500,00

Produktbeschreibung	
Stadt Babenhausen	
Budget	B 01 100
Produkt	571.03
	Zentrale Verwaltung Personal & Organisation Standortentwicklung
Verantwortliche Organisationseinheit	Verantwortliche Person(en)
Fachbereich I Personal & Organisation	Sebastian Fuß
Pflichtaufgaben	Nein
Freiwillige Aufgaben	Nein
Kostenstelle	0107001 Wirtschaftsförderung
Kurzbeschreibung	Die Wirtschaftsförderung der Stadt Babenhausen arbeitet prozessorientiert und vernetzt mit den jeweiligen Akteuren und Gremien auf lokaler, regionaler und internationaler Ebene.
Produktziele	Sicherung vorhandener Unternehmen und Arbeitsplätze Ansiedlung zusätzlicher Unternehmen und Arbeitsplätze Unterstützung bei Unternehmungsgründungen Unterstützung bei der Erlangung von Fördermitteln von Unternehmen Reduzierung der Anteile der Arbeitslosen Unterstützung der Unternehmen bei der Fachkräftegewinnung Förderung des Bekanntheitsgrades und Images des Wirtschaftsstandorts
Kennzahlen	Anzahl der Arbeitstreffen in örtlichen Betrieben: Anzahl der Arbeitstreffen mit Investoren: Anzahl der Treffen mit Netzwerkpartnern: Anzahl der Teilnehmer bei Arbeitstreffen: Anzahl der Beratungen zu Fördermitteln gemeinsam mit Netzwerkpartnern: Anzahl der Pressearbeit/Informationen/Mitteilungen: Anzahl Einzelprojekte Standortmarketing:

Teilergebnishaushalt Produkt 571.03 Standortentwicklung					
Stadt Babenhausen					
Nr.	Konten	Bezeichnung	Haushaltsansatz		Ergebnis des Jahresabschlusses 2020
			2022	2021	
		Ordentliche Erträge			
01	50	Privatrechtliche Leistungsentgelte	0,00	0,00	0,00
02	51	Öffentlich-rechtliche Leistungsentgelte	0,00	0,00	0,00
03	548-549	Kostensatzleistungen und -erstattungen	0,00	0,00	0,00
04	52	Bestandsveränderungen und aktivierte Eigenleistungen	0,00	0,00	0,00
05	55	Steuern und steuerähnliche Erträge einschl. Erträge aus gesetzlichen Umlagen	0,00	0,00	0,00
06	547	Erträge aus Transferleistungen	0,00	0,00	0,00
07	540-543	Erträge aus Zuweisungen und Zuschüssen für lfd. Zwecke und allgemeine Umlagen	0,00	0,00	0,00
08	546	Erträge aus der Auflösung von Sonderposten aus Investitionszuweisungen, -zuschüssen und Investitionsbeiträgen	0,00	0,00	0,00
09	53	Sonstige ordentliche Erträge	0,00	0,00	0,00
10		Summe der ordentlichen Erträge (Nr. 1 bis 9)	0,00	0,00	0,00
		Ordentliche Aufwendungen			
11	62, 63, 640-643, 647-649, 65	Personalaufwendungen	61.492,00	83.504,00	80.994,89
12	644-646	Versorgungsaufwendungen	9.364,00	5.805,00	5.613,11
13	60, 61, 67-69	Aufwendungen für Sach- und Dienstleistungen	11.235,00	11.185,00	6.583,65
14	66	Abschreibungen	177,49	354,98	354,98
15	71	Aufwendungen für Zuweisungen und Zuschüsse sowie besondere Finanzaufwendungen	0,00	0,00	0,00
16	73	Steueraufwendungen einschl. Aufwendungen aus gesetzlichen Umlageverpflichtungen	0,00	0,00	0,00
17	72	Transferaufwendungen	0,00	0,00	0,00
18	70, 74, 76	Sonstige ordentliche Aufwendungen	0,00	0,00	0,00
19		Summe der ordentlichen Aufwendungen (Nr. 11 bis 18)	82.268,49	100.848,98	93.546,63
20		Verwaltungsergebnis (Nr. 10 ./ Nr. 19)	82.268,49	100.848,98	93.546,63
21	56, 57	Finanzerträge	0,00	0,00	0,00
22	77	Finanzaufwendungen	0,00	0,00	0,00
23		Finanzergebnis (Nr. 21 bis Nr. 22)	0,00	0,00	0,00
24		Ordentliches Ergebnis (Verwaltungsergebnis und Finanzergebnis Nr. 20 und Nr. 23)	82.268,49	100.848,98	93.546,63
25	59	Außerordentliche Erträge	0,00	0,00	0,00
26	79	Außerordentliche Aufwendungen	0,00	0,00	0,00
27		Außerordentliches Ergebnis (Nr. 25 ./ Nr. 26)	0,00	0,00	0,00
28		Jahresergebnis vor internen Leistungsbeziehungen (ordentliches Ergebnis und außerordentliches Ergebnis Nr. 24 und Nr. 27)	82.268,49	100.848,98	93.546,63
29		Erlöse der internen Leistungsbeziehungen	0,00	0,00	0,00
30		Kosten der internen Leistungsbeziehungen	18.500,00	14.700,00	15.424,33
31		Ergebnis der internen Leistungsbeziehungen	18.500,00	14.700,00	15.424,33
32		Jahresergebnis nach internen Leistungsbeziehungen	100.768,49	115.548,98	108.970,96

Teilfinanzhaushalt Produkt 571.03 Standortentwicklung							
Stadt Babenhausen							
		Haushaltsansatz			Investitions- und Investitionsförderungsmaßnahmen		
Nr.	Bezeichnung	2022	Verpflichtungs-ermächtigungen	2021	Ergebnis des Jahresabschlusses 2020	Gesamt-auszahlungs-bedarf	davon bisher bereitgestellt
	Einzahlungen aus Investitionstätigkeit						
20	+ Einz. aus Investitionszuweis. und -zuschüssen sowie aus Investitionsbeiträgen	250.000,00	0,00	0,00	0,00	0,00	0,00
21	+ Einz. aus Abgängen von Vermögensgegenständen des Sachanlagevermögens und des immateriellen Anlagevermögens	0,00	0,00	0,00	0,00	0,00	0,00
22	+ Einz. aus Abgängen von Vermögensgegenständen des Finanzanlagevermögens	0,00	0,00	0,00	0,00	0,00	0,00
	Einzahlungen aus Finanzierungstätigkeit						
31	+ Einz. aus der Aufnahme v. Krediten und wirtschaftlich vergleichbaren Vorgängen für Investitionen	0,00	0,00	0,00	0,00	0,00	0,00
	Summe	250.000,00	0,00	0,00	0,00	0,00	0,00
	Auszahlungen aus Investitionstätigkeit						
24	- Ausz. für den Erwerb von Grundstücken und Gebäuden	-294.118,00	0,00	0,00	0,00	-294.118,00	-294.118,00
25	- Ausz. für Baumaßnahmen	0,00	0,00	0,00	0,00	0,00	0,00
26	- Ausz. für Investitionen in das sonstige Sachanlagevermögen und immaterielle Anlagevermögen davon: Ausz. aus gewährten Investitionszuweisungen und -zuschüssen	0,00	0,00	0,00	0,00	0,00	0,00
27	- Ausz. für Investitionen in das Finanzanlagevermögen	0,00	0,00	0,00	0,00	0,00	0,00
	Auszahlungen aus Finanzierungstätigkeit						
32	- Ausz. für die Tilgung von Krediten und wirtschaftlich vergleichbaren Vorgängen für Investitionen	0,00	0,00	0,00	0,00	0,00	0,00
	Summe	-294.118,00	0,00	0,00	0,00	-294.118,00	-294.118,00
	Saldo (Einzahlungen ./ . Auszahlungen)	-44.118,00	0,00	0,00	0,00	-294.118,00	-294.118,00

Investitionen Produkt 571.03 Standortentwicklung

Stadt Babenhausen

Nr. Bezeichnung	Jahres- ergebnis 2020	Ansatz 2021	Ansatz 2022	Finanzplan 2023	Finanzplan 2024	Finanzplan 2025
0107001-03 Belebung Kernstadt Babenhausen			-294.118,00			

Erläuterungen

Belebung Kernstadt Babenhausen

0107001-03

Zur Förderung der Attraktivität und Nachhaltigkeit der Innenstädte wurde der Stadt Babenhausen eine Zuwendung gem. §44 Landeshaushaltsordnung (LHO) als Projektförderung im Wege der Anteilfinanzierung gewährt.

Teilergebnishaushalt Budget B 02 Finanzen

Stadt Babenhausen

		Haushaltsansatz			
Nr.	Konten	Bezeichnung	2022	2021	Ergebnis des Jahresabschlusses 2020
		Ordentliche Erträge			
01	50	Privatrechtliche Leistungsentgelte	0,00	0,00	0,00
02	51	Öffentlich-rechtliche Leistungsentgelte	0,00	0,00	-30,00
03	548-549	Kostensatzleistungen und -erstattungen	0,00	0,00	-860,01
04	52	Bestandsveränderungen und aktivierte Eigenleistungen	0,00	0,00	0,00
05	55	Steuern und steuerähnliche Erträge einschl. Erträge aus gesetzlichen Umlagen	0,00	0,00	0,00
06	547	Erträge aus Transferleistungen	0,00	0,00	0,00
07	540-543	Erträge aus Zuweisungen und Zuschüssen für lfd. Zwecke und allgemeine Umlagen	0,00	0,00	0,00
08	546	Erträge aus der Auflösung von Sonderposten aus Investitionszuweisungen, -zuschüssen und Investitionsbeiträgen	0,00	0,00	0,00
09	53	Sonstige ordentliche Erträge	0,00	0,00	-115.138,61
10		Summe der ordentlichen Erträge (Nr. 1 bis 9)	0,00	0,00	-116.028,62
		Ordentliche Aufwendungen			
11	62, 63, 640-643, 647-649, 65	Personalaufwendungen	749.564,00	725.200,00	690.432,72
12	644-646	Versorgungsaufwendungen	53.995,00	52.598,00	59.551,34
13	60, 61, 67-69	Aufwendungen für Sach- und Dienstleistungen	183.861,00	180.816,00	186.608,47
14	66	Abschreibungen	0,00	0,00	14.165,95
15	71	Aufwendungen für Zuweisungen und Zuschüsse sowie besondere Finanzaufwendungen	0,00	0,00	0,00
16	73	Steueraufwendungen einschl. Aufwendungen aus gesetzlichen Umlageverpflichtungen	0,00	0,00	0,00
17	72	Transferaufwendungen	0,00	0,00	0,00
18	70, 74, 76	Sonstige ordentliche Aufwendungen	0,00	0,00	0,00
19		Summe der ordentlichen Aufwendungen (Nr. 11 bis 18)	987.420,00	958.614,00	950.758,48
20		Verwaltungsergebnis (Nr. 10 ./ Nr. 19)	987.420,00	958.614,00	834.729,86
21	56, 57	Finanzerträge	-20.000,00	-27.500,00	-9.543,82
22	77	Finanzaufwendungen	0,00	0,00	0,00
23		Finanzergebnis (Nr. 21 bis Nr. 22)	-20.000,00	-27.500,00	-9.543,82
24		Ordentliches Ergebnis (Verwaltungsergebnis und Finanzergebnis Nr. 20 und Nr. 23)	967.420,00	931.114,00	825.186,04
25	59	Außerordentliche Erträge	0,00	0,00	-278,41
26	79	Außerordentliche Aufwendungen	0,00	0,00	5.566,55
27		Außerordentliches Ergebnis (Nr. 25 ./ Nr. 26)	0,00	0,00	5.288,14
28		Jahresergebnis vor internen Leistungsbeziehungen (ordentliches Ergebnis und außerordentliches Ergebnis Nr. 24 und Nr. 27)	967.420,00	931.114,00	830.474,18
29		Erlöse der internen Leistungsbeziehungen	-575.940,00	-615.130,00	-728.904,69
30		Kosten der internen Leistungsbeziehungen	133.400,00	130.800,00	145.720,56
31		Ergebnis der internen Leistungsbeziehungen	-442.540,00	-484.330,00	-583.184,13
32		Jahresergebnis nach internen Leistungsbeziehungen	524.880,00	446.784,00	247.290,05

Teilfinanzhaushalt Budget B 02 Finanzen							
Stadt Babenhausen							
		Haushaltsansatz			Investitions- und Investitionsförderungsmaßnahmen		
Nr.	Bezeichnung	2022	Verpflichtungs-ermächtigungen	2021	Ergebnis des Jahresabschlusses 2020	Gesamt-auszahlungs-bedarf	davon bisher bereitgestellt
	Einzahlungen aus Investitionstätigkeit						
20	+ Einz. aus Investitionszuweis. und -zuschüssen sowie aus Investitionsbeiträgen	0,00	0,00	0,00	0,00	0,00	0,00
21	+ Einz. aus Abgängen von Vermögensgegenständen des Sachanlagevermögens und des immateriellen Anlagevermögens	0,00	0,00	0,00	0,00	0,00	0,00
22	+ Einz. aus Abgängen von Vermögensgegenständen des Finanzanlagevermögens	0,00	0,00	0,00	0,00	0,00	0,00
	Einzahlungen aus Finanzierungstätigkeit						
31	+ Einz. aus der Aufnahme v. Krediten und wirtschaftlich vergleichbaren Vorgängen für Investitionen	0,00	0,00	0,00	0,00	0,00	0,00
	Summe	0,00	0,00	0,00	0,00	0,00	0,00
	Auszahlungen aus Investitionstätigkeit						
24	- Ausz. für den Erwerb von Grundstücken und Gebäuden	0,00	0,00	0,00	0,00	0,00	0,00
25	- Ausz. für Baumaßnahmen	0,00	0,00	0,00	0,00	0,00	0,00
26	- Ausz. für Investitionen in das sonstige Sachanlagevermögen und immaterielle Anlagevermögen davon: Ausz. aus gewährten Investitionszuweisungen und -zuschüssen	-1.250,00	0,00	-2.250,00	-591,60	-24.250,00	-20.500,00
27	- Ausz. für Investitionen in das Finanzanlagevermögen	0,00	0,00	0,00	0,00	0,00	0,00
	Auszahlungen aus Finanzierungstätigkeit						
32	- Ausz. für die Tilgung von Krediten und wirtschaftlich vergleichbaren Vorgängen für Investitionen	0,00	0,00	0,00	0,00	0,00	0,00
	Summe	-1.250,00	0,00	-2.250,00	-591,60	-24.250,00	-20.500,00
	Saldo (Einzahlungen ./ . Auszahlungen)	-1.250,00	0,00	-2.250,00	-591,60	-24.250,00	-20.500,00

Investitionen Budget B 02 Finanzen

Stadt Babenhausen

Nr. Bezeichnung	Jahres- ergebnis 2020	Ansatz 2021	Ansatz 2022	Finanzplan 2023	Finanzplan 2024	Finanzplan 2025
0201001-01 GWG Finanzwesen	-591,60	-2.000,00	-1.000,00	-1.000,00	-1.000,00	-1.000,00
0201003-01 GWG Stadtkasse		-250,00	-250,00	-250,00	-250,00	-250,00

Produktbeschreibung	
Stadt Babenhausen	
Budget	B 02 Finanzen 200 Finanzen
Produkt	111.06 Finanzwesen
Verantwortliche Organisationseinheit	Verantwortliche Person(en)
Fachbereich II Finanzen	Corinna Pirang
Pflichtaufgaben	Ja
Freiwillige Aufgaben	Nein
Kostenstelle	0201001 Finanzwesen, KLR, Controlling, Berichtswesen 0201002 Steuern und Abgaben 0201003 Kasse und Buchhaltung, Vollstreckung
Kurzbeschreibung	Überwachung des Haushaltsablaufes und Durchführung des Haushaltplanes Ausfertigung von Finanzberichten einschließlich der Budgetberichte Erstellung von allgemeinen und speziellen Finanzstatistiken Kurz- und langfristige Liquiditätsplanung Nebenbuchhaltungen (Kosten- und Leistungsrechnung, Anlagenbuchhaltung, Debitoren/Kreditorenbuchhaltung) Inventarverwaltung Erstellung der Jahresrechnung/Bilanz Abwicklung des Zahlungsverkehrs Kassengeschäfte Darlehensverwaltung Forderungen, Nebenforderungen, Stundungen, Niederschlagungen Vollstreckungen Festsetzung und Erhebung der Grundsteuer, Gewerbesteuer, Hundesteuer, Automatensteuer, Zweitwohnungssteuer und sonstige Steuern Straßenbeiträge Versicherungsangelegenheiten (Haftpflicht und Rechtsschutzversicherung etc.)
Produktziele	Sicherstellung der stetigen Aufgabenerfüllung Sicherung der Rechtmäßigkeit und Wirtschaftlichkeit des Haushaltes Grundlagenermittlung für Haushalts- und Finanzplanung Finanzwirtschaftliche Steuerung: mittelfristiger Haushaltsausgleich, Vermeidung von Überschuldung verantwortliche Durchführung von Maßnahmen zur Haushaltssanierung Überwachung und Unterstützung und Beratung der einzelnen Fachabteilungen bei der Erreichung einer wirtschaftlichen Aufgabenerfüllung Umfassende Information der politischen Gremien über die finanzielle Entwicklung Rechtmäßige und wirtschaftliche Erledigung aller Kassengeschäfte der Stadt Sicherstellung der Kassenliquidität Wirtschaftliche Veranlagung und Erhebung kommunaler Steuern und Abgaben Absicherung der gemeindlichen Risiken, Sicherstellung des notwendigen Versicherungsschutzes
Kennzahlen	Angaben für das Jahr 2020 Anzahl Personenkonten: 20.217 Fallzahlung NSK-Veranlagung: 16.605 Fallzahlung Finanzbuchungen: 317.421 Fallzahlung KLR-Posten: 59.004 Anzahl Vollstreckungsaufträge: 289 Anzahl Mahnungen: 2.576 Stundungen: 736 Gewerbesteuerbescheide: 2.382 Grundsteuerbescheide: 7.258 Hundesteuerbescheide: 1.632 Bescheide Spielapparatesteuer: 41 Ausstellung Wohnberechtigungsscheine: 7 Unfallmeldungen Unfallkasse Hessen: 3 Bearbeitung Versicherungsfälle: 8

Teilergebnishaushalt Produkt 111.06 Finanzwesen

Stadt Babenhausen

		Haushaltsansatz			
Nr.	Konten	Bezeichnung	2022	2021	Ergebnis des Jahresabschlusses 2020
		Ordentliche Erträge			
01	50	Privatrechtliche Leistungsentgelte	0,00	0,00	0,00
02	51	Öffentlich-rechtliche Leistungsentgelte	0,00	0,00	-30,00
03	548-549	Kostensatzleistungen und -erstattungen	0,00	0,00	-860,01
04	52	Bestandsveränderungen und aktivierte Eigenleistungen	0,00	0,00	0,00
05	55	Steuern und steuerähnliche Erträge einschl. Erträge aus gesetzlichen Umlagen	0,00	0,00	0,00
06	547	Erträge aus Transferleistungen	0,00	0,00	0,00
07	540-543	Erträge aus Zuweisungen und Zuschüssen für lfd. Zwecke und allgemeine Umlagen	0,00	0,00	0,00
08	546	Erträge aus der Auflösung von Sonderposten aus Investitionszuweisungen, -zuschüssen und Investitionsbeiträgen	0,00	0,00	0,00
09	53	Sonstige ordentliche Erträge	0,00	0,00	-115.138,61
10		Summe der ordentlichen Erträge (Nr. 1 bis 9)	0,00	0,00	-116.028,62
		Ordentliche Aufwendungen			
11	62, 63, 640-643, 647-649, 65	Personalaufwendungen	749.564,00	725.200,00	690.432,72
12	644-646	Versorgungsaufwendungen	53.995,00	52.598,00	59.551,34
13	60, 61, 67-69	Aufwendungen für Sach- und Dienstleistungen	183.861,00	180.816,00	186.608,47
14	66	Abschreibungen	0,00	0,00	14.165,95
15	71	Aufwendungen für Zuweisungen und Zuschüsse sowie besondere Finanzaufwendungen	0,00	0,00	0,00
16	73	Steueraufwendungen einschl. Aufwendungen aus gesetzlichen Umlageverpflichtungen	0,00	0,00	0,00
17	72	Transferaufwendungen	0,00	0,00	0,00
18	70, 74, 76	Sonstige ordentliche Aufwendungen	0,00	0,00	0,00
19		Summe der ordentlichen Aufwendungen (Nr. 11 bis 18)	987.420,00	958.614,00	950.758,48
20		Verwaltungsergebnis (Nr. 10 ./ Nr. 19)	987.420,00	958.614,00	834.729,86
21	56, 57	Finanzerträge	-20.000,00	-27.500,00	-9.543,82
22	77	Finanzaufwendungen	0,00	0,00	0,00
23		Finanzergebnis (Nr. 21 bis Nr. 22)	-20.000,00	-27.500,00	-9.543,82
24		Ordentliches Ergebnis (Verwaltungsergebnis und Finanzergebnis Nr. 20 und Nr. 23)	967.420,00	931.114,00	825.186,04
25	59	Außerordentliche Erträge	0,00	0,00	-278,41
26	79	Außerordentliche Aufwendungen	0,00	0,00	5.566,55
27		Außerordentliches Ergebnis (Nr. 25 ./ Nr. 26)	0,00	0,00	5.288,14
28		Jahresergebnis vor internen Leistungsbeziehungen (ordentliches Ergebnis und außerordentliches Ergebnis Nr. 24 und Nr. 27)	967.420,00	931.114,00	830.474,18
29		Erlöse der internen Leistungsbeziehungen	-575.940,00	-615.130,00	-728.904,69
30		Kosten der internen Leistungsbeziehungen	133.400,00	130.800,00	145.720,56
31		Ergebnis der internen Leistungsbeziehungen	-442.540,00	-484.330,00	-583.184,13
32		Jahresergebnis nach internen Leistungsbeziehungen	524.880,00	446.784,00	247.290,05

Teilfinanzhaushalt Produkt 111.06 Finanzwesen							
Stadt Babenhausen							
		Haushaltsansatz			Investitions- und Investitionsförderungsmaßnahmen		
Nr.	Bezeichnung	2022	Verpflichtungs-ermächtigungen	2021	Ergebnis des Jahresabschlusses 2020	Gesamt-auszahlungs-bedarf	davon bisher bereitgestellt
	Einzahlungen aus Investitionstätigkeit						
20	+ Einz. aus Investitionszuweis. und -zuschüssen sowie aus Investitionsbeiträgen	0,00	0,00	0,00	0,00	0,00	0,00
21	+ Einz. aus Abgängen von Vermögensgegenständen des Sachanlagevermögens und des immateriellen Anlagevermögens	0,00	0,00	0,00	0,00	0,00	0,00
22	+ Einz. aus Abgängen von Vermögensgegenständen des Finanzanlagevermögens	0,00	0,00	0,00	0,00	0,00	0,00
	Einzahlungen aus Finanzierungstätigkeit						
31	+ Einz. aus der Aufnahme v. Krediten und wirtschaftlich vergleichbaren Vorgängen für Investitionen	0,00	0,00	0,00	0,00	0,00	0,00
	Summe	0,00	0,00	0,00	0,00	0,00	0,00
	Auszahlungen aus Investitionstätigkeit						
24	- Ausz. für den Erwerb von Grundstücken und Gebäuden	0,00	0,00	0,00	0,00	0,00	0,00
25	- Ausz. für Baumaßnahmen	0,00	0,00	0,00	0,00	0,00	0,00
26	- Ausz. für Investitionen in das sonstige Sachanlagevermögen und immaterielle Anlagevermögen davon: Ausz. aus gewährten Investitionszuweisungen und -zuschüssen	-1.250,00	0,00	-2.250,00	-591,60	-24.250,00	-20.500,00
27	- Ausz. für Investitionen in das Finanzanlagevermögen	0,00	0,00	0,00	0,00	0,00	0,00
	Auszahlungen aus Finanzierungstätigkeit						
32	- Ausz. für die Tilgung von Krediten und wirtschaftlich vergleichbaren Vorgängen für Investitionen	0,00	0,00	0,00	0,00	0,00	0,00
	Summe	-1.250,00	0,00	-2.250,00	-591,60	-24.250,00	-20.500,00
	Saldo (Einzahlungen ./ . Auszahlungen)	-1.250,00	0,00	-2.250,00	-591,60	-24.250,00	-20.500,00

Investitionen Produkt 111.06 Finanzwesen

Stadt Babenhausen

Nr. Bezeichnung	Jahres- ergebnis 2020	Ansatz 2021	Ansatz 2022	Finanzplan 2023	Finanzplan 2024	Finanzplan 2025
0201001-01 GWG Finanzwesen	-591,60	-2.000,00	-1.000,00	-1.000,00	-1.000,00	-1.000,00
0201003-01 GWG Stadtkasse		-250,00	-250,00	-250,00	-250,00	-250,00

Teilergebnishaushalt Budget B 03 Forstwirtschaft

Stadt Babenhausen

		Haushaltsansatz			
Nr.	Konten	Bezeichnung	2022	2021	Ergebnis des Jahresabschlusses 2020
		Ordentliche Erträge			
01	50	Privatrechtliche Leistungsentgelte	-479.660,55	-279.061,84	-185.042,79
02	51	Öffentlich-rechtliche Leistungsentgelte	0,00	0,00	0,00
03	548-549	Kostensatzleistungen und -erstattungen	-16.539,58	-20.922,30	-19.823,49
04	52	Bestandsveränderungen und aktivierte Eigenleistungen	0,00	0,00	0,00
05	55	Steuern und steuerähnliche Erträge einschl. Erträge aus gesetzlichen Umlagen	0,00	0,00	0,00
06	547	Erträge aus Transferleistungen	0,00	0,00	0,00
07	540-543	Erträge aus Zuweisungen und Zuschüssen für lfd. Zwecke und allgemeine Umlagen	-7.193,00	0,00	-36.796,55
08	546	Erträge aus der Auflösung von Sonderposten aus Investitionszuweisungen, -zuschüssen und Investitionsbeiträgen	0,00	0,00	0,00
09	53	Sonstige ordentliche Erträge	0,00	0,00	0,00
10		Summe der ordentlichen Erträge (Nr. 1 bis 9)	-503.393,13	-299.984,14	-241.662,83
		Ordentliche Aufwendungen			
11	62, 63, 640-643, 647-649, 65	Personalaufwendungen	17.700,00	15.200,00	19.927,35
12	644-646	Versorgungsaufwendungen	0,00	0,00	0,00
13	60, 61, 67-69	Aufwendungen für Sach- und Dienstleistungen	350.152,20	315.667,51	157.696,57
14	66	Abschreibungen	0,00	0,00	226,50
15	71	Aufwendungen für Zuweisungen und Zuschüsse sowie besondere Finanzaufwendungen	0,00	0,00	0,00
16	73	Steueraufwendungen einschl. Aufwendungen aus gesetzlichen Umlageverpflichtungen	16.323,00	18.790,10	12.412,25
17	72	Transferaufwendungen	0,00	0,00	0,00
18	70, 74, 76	Sonstige ordentliche Aufwendungen	9.300,00	9.300,00	9.274,64
19		Summe der ordentlichen Aufwendungen (Nr. 11 bis 18)	393.475,20	358.957,61	199.537,31
20		Verwaltungsergebnis (Nr. 10 ./ Nr. 19)	-109.917,93	58.973,47	-42.125,52
21	56, 57	Finanzerträge	0,00	0,00	0,00
22	77	Finanzaufwendungen	0,00	0,00	0,00
23		Finanzergebnis (Nr. 21 bis Nr. 22)	0,00	0,00	0,00
24		Ordentliches Ergebnis (Verwaltungsergebnis und Finanzergebnis Nr. 20 und Nr. 23)	-109.917,93	58.973,47	-42.125,52
25	59	Außerordentliche Erträge	0,00	0,00	-1.423,81
26	79	Außerordentliche Aufwendungen	0,00	0,00	3.104,30
27		Außerordentliches Ergebnis (Nr. 25 ./ Nr. 26)	0,00	0,00	1.680,49
28		Jahresergebnis vor internen Leistungsbeziehungen (ordentliches Ergebnis und außerordentliches Ergebnis Nr. 24 und Nr. 27)	-109.917,93	58.973,47	-40.445,03
29		Erlöse der internen Leistungsbeziehungen	0,00	0,00	0,00
30		Kosten der internen Leistungsbeziehungen	36.402,50	20.000,00	26.971,23
31		Ergebnis der internen Leistungsbeziehungen	36.402,50	20.000,00	26.971,23
32		Jahresergebnis nach internen Leistungsbeziehungen	-73.515,43	78.973,47	-13.473,80

Teilfinanzhaushalt Budget B 03 Forstwirtschaft							
Stadt Babenhausen							
		Haushaltsansatz			Investitions- und Investitionsförderungsmaßnahmen		
Nr.	Bezeichnung	2022	Verpflichtungs-ermächtigungen	2021	Ergebnis des Jahresabschlusses 2020	Gesamt-auszahlungs-bedarf	davon bisher bereitgestellt
	Einzahlungen aus Investitionstätigkeit						
20	+ Einz. aus Investitionszuweis. und -zuschüssen sowie aus Investitionsbeiträgen	0,00	0,00	0,00	0,00	0,00	0,00
21	+ Einz. aus Abgängen von Vermögensgegenständen des Sachanlagevermögens und des immateriellen Anlagevermögens	0,00	0,00	0,00	13.748,03	0,00	0,00
22	+ Einz. aus Abgängen von Vermögensgegenständen des Finanzanlagevermögens	0,00	0,00	0,00	0,00	0,00	0,00
	Einzahlungen aus Finanzierungstätigkeit						
31	+ Einz. aus der Aufnahme v. Krediten und wirtschaftlich vergleichbaren Vorgängen für Investitionen	0,00	0,00	0,00	0,00	0,00	0,00
	Summe	0,00	0,00	0,00	13.748,03	0,00	0,00
	Auszahlungen aus Investitionstätigkeit						
24	- Ausz. für den Erwerb von Grundstücken und Gebäuden	0,00	0,00	0,00	-966,04	0,00	0,00
25	- Ausz. für Baumaßnahmen	0,00	0,00	0,00	0,00	0,00	0,00
26	- Ausz. für Investitionen in das sonstige Sachanlagevermögen und immaterielle Anlagevermögen davon: Ausz. aus gewährten Investitionszuweisungen und -zuschüssen	0,00	0,00	0,00	0,00	0,00	0,00
27	- Ausz. für Investitionen in das Finanzanlagevermögen	0,00	0,00	0,00	-1.562,50	0,00	0,00
	Auszahlungen aus Finanzierungstätigkeit						
32	- Ausz. für die Tilgung von Krediten und wirtschaftlich vergleichbaren Vorgängen für Investitionen	0,00	0,00	0,00	0,00	0,00	0,00
	Summe	0,00	0,00	0,00	-2.528,54	0,00	0,00
	Saldo (Einzahlungen ./ . Auszahlungen)	0,00	0,00	0,00	11.219,49	0,00	0,00

Investitionen Budget B 03 Forstwirtschaft

Stadt Babenhausen

Nr. Bezeichnung	Jahres- ergebnis 2020	Ansatz 2021	Ansatz 2022	Finanzplan 2023	Finanzplan 2024	Finanzplan 2025
0203001-01 Verkäufe Waldgrundstücke	15.019,23					
0203001-02 Kauf Waldgrundstücke	-966,04					
0203001-98 Beteiligungen Forst	-1.562,50					

Produktbeschreibung	
Stadt Babenhausen	
Budget	B 03 Forstwirtschaft 300 Forstwirtschaft
Produkt	555.01 Forstwirtschaft
Verantwortliche Organisationseinheit	Verantwortliche Person(en)
Fachbereich II Finanzen	Corinna Pirang
Pflichtaufgaben	Ja
Freiwillige Aufgaben	Nein
Kostenstelle	0203001 Forstwirtschaft 0203002 Erholungswald
Kurzbeschreibung	Verwaltung und Bewirtschaftung des Stadtwaldes sowie Aufstellung des Forstwirtschaftsplanes in Zusammenarbeit mit dem Forstamt und dem Holzkontor Darmstadt-Dieburg-Offenbach AöR.
Produktziele	<p>Im Stadtwald soll die Entwicklung der Waldbestände so gesteuert werden, dass sie möglichst naturnah und stabil erwachsen, dass die Leistungsfähigkeit der Bestände ausgeschöpft und ihre Qualität verbessert wird. Seine Leistungen soll der Stadtwald nachhaltig und wirtschaftlich erbringen. Dabei ist gleichzeitig die Bereitstellung des nachwachsenden Rohstoffes Holz für die heimischen Sägewerke, die Versorgung der Bevölkerung mit Brennholz, die Nutzung des Waldes als Erholungsraum und als Lebensraum, besonders für seltene Tier- und Pflanzenarten zu gewährleisten.</p> <p>Umtriebszeiten und Zieldimensionen: Eiche: 200 Jahre Buche: 160 Jahre Fichte: 80 Jahre Kiefer: 160 Jahre</p>
Kennzahlen	<p>Fläche: ca. 2.127 ha, davon 763 ha Bedeutung für den Klimaschutz Baumbestand: 9 % Eiche, 6 % Buche, 2 % Fichte, 83 % Kiefer Schützenswerte Biotop: 19 ha Waldwege: 71,8 km ganzjährig befahrbare Hauptwege, 11,8 km Zubringerwege, 35,3 km nur zeitweilig befahrbare Wege Bodendenkmale in 7 Waldbeständen</p>

Teilergebnishaushalt Produkt 555.01 Forstwirtschaft

Stadt Babenhausen

		Haushaltsansatz			
Nr.	Konten	Bezeichnung	2022	2021	Ergebnis des Jahresabschlusses 2020
		Ordentliche Erträge			
01	50	Privatrechtliche Leistungsentgelte	-479.660,55	-279.061,84	-185.042,79
02	51	Öffentlich-rechtliche Leistungsentgelte	0,00	0,00	0,00
03	548-549	Kostensatzleistungen und -erstattungen	-16.539,58	-20.922,30	-19.823,49
04	52	Bestandsveränderungen und aktivierte Eigenleistungen	0,00	0,00	0,00
05	55	Steuern und steuerähnliche Erträge einschl. Erträge aus gesetzlichen Umlagen	0,00	0,00	0,00
06	547	Erträge aus Transferleistungen	0,00	0,00	0,00
07	540-543	Erträge aus Zuweisungen und Zuschüssen für lfd. Zwecke und allgemeine Umlagen	-7.193,00	0,00	-36.796,55
08	546	Erträge aus der Auflösung von Sonderposten aus Investitionszuweisungen, -zuschüssen und Investitionsbeiträgen	0,00	0,00	0,00
09	53	Sonstige ordentliche Erträge	0,00	0,00	0,00
10		Summe der ordentlichen Erträge (Nr. 1 bis 9)	-503.393,13	-299.984,14	-241.662,83
		Ordentliche Aufwendungen			
11	62, 63, 640-643, 647-649, 65	Personalaufwendungen	17.700,00	15.200,00	19.927,35
12	644-646	Versorgungsaufwendungen	0,00	0,00	0,00
13	60, 61, 67-69	Aufwendungen für Sach- und Dienstleistungen	350.152,20	315.667,51	157.696,57
14	66	Abschreibungen	0,00	0,00	226,50
15	71	Aufwendungen für Zuweisungen und Zuschüsse sowie besondere Finanzaufwendungen	0,00	0,00	0,00
16	73	Steueraufwendungen einschl. Aufwendungen aus gesetzlichen Umlageverpflichtungen	16.323,00	18.790,10	12.412,25
17	72	Transferaufwendungen	0,00	0,00	0,00
18	70, 74, 76	Sonstige ordentliche Aufwendungen	9.300,00	9.300,00	9.274,64
19		Summe der ordentlichen Aufwendungen (Nr. 11 bis 18)	393.475,20	358.957,61	199.537,31
20		Verwaltungsergebnis (Nr. 10 ./ Nr. 19)	-109.917,93	58.973,47	-42.125,52
21	56, 57	Finanzerträge	0,00	0,00	0,00
22	77	Finanzaufwendungen	0,00	0,00	0,00
23		Finanzergebnis (Nr. 21 bis Nr. 22)	0,00	0,00	0,00
24		Ordentliches Ergebnis (Verwaltungsergebnis und Finanzergebnis Nr. 20 und Nr. 23)	-109.917,93	58.973,47	-42.125,52
25	59	Außerordentliche Erträge	0,00	0,00	-1.423,81
26	79	Außerordentliche Aufwendungen	0,00	0,00	3.104,30
27		Außerordentliches Ergebnis (Nr. 25 ./ Nr. 26)	0,00	0,00	1.680,49
28		Jahresergebnis vor internen Leistungsbeziehungen (ordentliches Ergebnis und außerordentliches Ergebnis Nr. 24 und Nr. 27)	-109.917,93	58.973,47	-40.445,03
29		Erlöse der internen Leistungsbeziehungen	0,00	0,00	0,00
30		Kosten der internen Leistungsbeziehungen	36.402,50	20.000,00	26.971,23
31		Ergebnis der internen Leistungsbeziehungen	36.402,50	20.000,00	26.971,23
32		Jahresergebnis nach internen Leistungsbeziehungen	-73.515,43	78.973,47	-13.473,80

Teilfinanzhaushalt Produkt 555.01 Forstwirtschaft							
Stadt Babenhausen							
		Haushaltsansatz			Investitions- und Investitionsförderungsmaßnahmen		
Nr.	Bezeichnung	2022	Verpflichtungs-ermächtigungen	2021	Ergebnis des Jahresabschlusses 2020	Gesamt-auszahlungs-bedarf	davon bisher bereitgestellt
	Einzahlungen aus Investitionstätigkeit						
20	+ Einz. aus Investitionszuweis. und -zuschüssen sowie aus Investitionsbeiträgen	0,00	0,00	0,00	0,00	0,00	0,00
21	+ Einz. aus Abgängen von Vermögensgegenständen des Sachanlagevermögens und des immateriellen Anlagevermögens	0,00	0,00	0,00	13.748,03	0,00	0,00
22	+ Einz. aus Abgängen von Vermögensgegenständen des Finanzanlagevermögens	0,00	0,00	0,00	0,00	0,00	0,00
	Einzahlungen aus Finanzierungstätigkeit						
31	+ Einz. aus der Aufnahme v. Krediten und wirtschaftlich vergleichbaren Vorgängen für Investitionen	0,00	0,00	0,00	0,00	0,00	0,00
	Summe	0,00	0,00	0,00	13.748,03	0,00	0,00
	Auszahlungen aus Investitionstätigkeit						
24	- Ausz. für den Erwerb von Grundstücken und Gebäuden	0,00	0,00	0,00	-966,04	0,00	0,00
25	- Ausz. für Baumaßnahmen	0,00	0,00	0,00	0,00	0,00	0,00
26	- Ausz. für Investitionen in das sonstige Sachanlagevermögen und immaterielle Anlagevermögen davon: Ausz. aus gewährten Investitionszuweisungen und -zuschüssen	0,00	0,00	0,00	0,00	0,00	0,00
27	- Ausz. für Investitionen in das Finanzanlagevermögen	0,00	0,00	0,00	-1.562,50	0,00	0,00
	Auszahlungen aus Finanzierungstätigkeit						
32	- Ausz. für die Tilgung von Krediten und wirtschaftlich vergleichbaren Vorgängen für Investitionen	0,00	0,00	0,00	0,00	0,00	0,00
	Summe	0,00	0,00	0,00	-2.528,54	0,00	0,00
	Saldo (Einzahlungen ./ . Auszahlungen)	0,00	0,00	0,00	11.219,49	0,00	0,00

Investitionen Produkt 555.01 Forstwirtschaft

Stadt Babenhausen

Nr. Bezeichnung	Jahres- ergebnis 2020	Ansatz 2021	Ansatz 2022	Finanzplan 2023	Finanzplan 2024	Finanzplan 2025
0203001-01 Verkäufe Waldgrundstücke	15.019,23					
0203001-02 Kauf Waldgrundstücke	-966,04					
0203001-98 Beteiligungen Forst	-1.562,50					

Teilergebnishaushalt Budget B 04 Sicherheit & Ordnung

Stadt Babenhausen

		Haushaltsansatz			
Nr.	Konten	Bezeichnung	2022	2021	Ergebnis des Jahresabschlusses 2020
		Ordentliche Erträge			
01	50	Privatrechtliche Leistungsentgelte	-27.900,00	-27.700,00	-29.191,11
02	51	Öffentlich-rechtliche Leistungsentgelte	-496.300,00	-468.300,00	-398.891,49
03	548-549	Kostensatzleistungen und -erstattungen	-12.000,00	-22.000,00	-15.378,36
04	52	Bestandsveränderungen und aktivierte Eigenleistungen	0,00	0,00	-1.125,80
05	55	Steuern und steuerähnliche Erträge einschl. Erträge aus gesetzlichen Umlagen	0,00	0,00	0,00
06	547	Erträge aus Transferleistungen	0,00	0,00	0,00
07	540-543	Erträge aus Zuweisungen und Zuschüssen für lfd. Zwecke und allgemeine Umlagen	0,00	0,00	0,00
08	546	Erträge aus der Auflösung von Sonderposten aus Investitionszuweisungen, -zuschüssen und Investitionsbeiträgen	-47.838,37	-48.519,42	-48.749,24
09	53	Sonstige ordentliche Erträge	-15.000,00	-16.500,00	-15.797,12
10		Summe der ordentlichen Erträge (Nr. 1 bis 9)	-599.038,37	-583.019,42	-509.133,12
		Ordentliche Aufwendungen			
11	62, 63, 640-643, 647-649, 65	Personalaufwendungen	905.721,00	902.058,00	820.508,90
12	644-646	Versorgungsaufwendungen	60.562,00	61.764,00	50.876,76
13	60, 61, 67-69	Aufwendungen für Sach- und Dienstleistungen	502.330,00	512.980,00	463.655,54
14	66	Abschreibungen	192.587,57	217.795,32	226.361,18
15	71	Aufwendungen für Zuweisungen und Zuschüsse sowie besondere Finanzaufwendungen	10.400,00	10.400,00	7.704,42
16	73	Steueraufwendungen einschl. Aufwendungen aus gesetzlichen Umlageverpflichtungen	0,00	0,00	0,00
17	72	Transferaufwendungen	0,00	0,00	0,00
18	70, 74, 76	Sonstige ordentliche Aufwendungen	378,00	378,00	376,00
19		Summe der ordentlichen Aufwendungen (Nr. 11 bis 18)	1.671.978,57	1.705.375,32	1.569.482,80
20		Verwaltungsergebnis (Nr. 10 ./ Nr. 19)	1.072.940,20	1.122.355,90	1.060.349,68
21	56, 57	Finanzerträge	0,00	0,00	0,00
22	77	Finanzaufwendungen	0,00	0,00	0,00
23		Finanzergebnis (Nr. 21 bis Nr. 22)	0,00	0,00	0,00
24		Ordentliches Ergebnis (Verwaltungsergebnis und Finanzergebnis Nr. 20 und Nr. 23)	1.072.940,20	1.122.355,90	1.060.349,68
25	59	Außerordentliche Erträge	0,00	0,00	-3.111,59
26	79	Außerordentliche Aufwendungen	0,00	0,00	1.810,35
27		Außerordentliches Ergebnis (Nr. 25 ./ Nr. 26)	0,00	0,00	-1.301,24
28		Jahresergebnis vor internen Leistungsbeziehungen (ordentliches Ergebnis und außerordentliches Ergebnis Nr. 24 und Nr. 27)	1.072.940,20	1.122.355,90	1.059.048,44
29		Erlöse der internen Leistungsbeziehungen	0,00	0,00	0,00
30		Kosten der internen Leistungsbeziehungen	477.670,00	509.700,00	558.999,32
31		Ergebnis der internen Leistungsbeziehungen	477.670,00	509.700,00	558.999,32
32		Jahresergebnis nach internen Leistungsbeziehungen	1.550.610,20	1.632.055,90	1.618.047,76

Teilfinanzhaushalt Budget B 04 Sicherheit & Ordnung							
Stadt Babenhausen							
		Haushaltsansatz			Investitions- und Investitionsförderungsmaßnahmen		
Nr.	Bezeichnung	2022	Verpflichtungs-ermächtigungen	2021	Ergebnis des Jahresabschlusses 2020	Gesamt-auszahlungs-bedarf	davon bisher bereitgestellt
	Einzahlungen aus Investitionstätigkeit						
20	+ Einz. aus Investitionszuweis. und -zuschüssen sowie aus Investitionsbeiträgen	0,00	0,00	32.400,00	201.109,49	0,00	0,00
21	+ Einz. aus Abgängen von Vermögensgegenständen des Sachanlagevermögens und des immateriellen Anlagevermögens	0,00	0,00	0,00	0,00	0,00	0,00
22	+ Einz. aus Abgängen von Vermögensgegenständen des Finanzanlagevermögens	0,00	0,00	0,00	0,00	0,00	0,00
	Einzahlungen aus Finanzierungstätigkeit						
31	+ Einz. aus der Aufnahme v. Krediten und wirtschaftlich vergleichbaren Vorgängen für Investitionen	0,00	0,00	0,00	0,00	0,00	0,00
	Summe	0,00	0,00	32.400,00	201.109,49	0,00	0,00
	Auszahlungen aus Investitionstätigkeit						
24	- Ausz. für den Erwerb von Grundstücken und Gebäuden	0,00	0,00	0,00	0,00	0,00	0,00
25	- Ausz. für Baumaßnahmen	0,00	0,00	0,00	0,00	-30.000,00	-30.000,00
26	- Ausz. für Investitionen in das sonstige Sachanlagevermögen und immaterielle Anlagevermögen davon: Ausz. aus gewährten Investitionszuweisungen und -zuschüssen	-64.600,00	0,00	-258.100,00	-94.630,19	-5.109.987,35	-4.389.187,35
27	- Ausz. für Investitionen in das Finanzanlagevermögen	0,00	0,00	0,00	0,00	0,00	0,00
	Auszahlungen aus Finanzierungstätigkeit						
32	- Ausz. für die Tilgung von Krediten und wirtschaftlich vergleichbaren Vorgängen für Investitionen	0,00	0,00	0,00	0,00	0,00	0,00
	Summe	-64.600,00	0,00	-258.100,00	-94.630,19	-5.139.987,35	-4.419.187,35
	Saldo (Einzahlungen ./ . Auszahlungen)	-64.600,00	0,00	-225.700,00	106.479,30	-5.139.987,35	-4.419.187,35

Investitionen Budget B 04 Sicherheit & Ordnung

Stadt Babenhausen

Nr. Bezeichnung	Jahres- ergebnis 2020	Ansatz 2021	Ansatz 2022	Finanzplan 2023	Finanzplan 2024	Finanzplan 2025
0302001-01 GWG , öffentl. Sicherheit u. Ordnung		-2.000,00	-500,00	-500,00	-500,00	-500,00
0302003-02 BGA Obdachlosenunterkünfte		-1.000,00	-1.000,00	-1.000,00	-1.000,00	-1.000,00
0302004-02 GWG-Verkehrsüberwachung		-5.000,00	-5.000,00	-4.000,00	-4.000,00	-4.000,00
0302004-04 BGA Verkehrsüberwachung	-4.869,08					
0303001-01 GWG, Einwohnermeldeamt		-300,00	-300,00	-300,00	-300,00	-300,00
0304001-01 Standesamt, Gesch.Ausstattung, Org.- Mittel, EDV		-200,00	-200,00	-200,00	-200,00	-200,00
0401001-01 GWG, FFW Allgemein	-1.154,20	-1.000,00	-1.000,00	-1.000,00	-1.000,00	-1.000,00
0401001-07 Umrüstung der Atemschutzgeräte			-50.000,00	-50.000,00		
0401002-04 Geschäftsausstattung FFW Kernstadt		-64.000,00	-2.000,00	-2.000,00	-2.000,00	-2.000,00
0401002-05 GWG, FFW Kernstadt	-559,75	-3.000,00	-3.000,00	-3.000,00	-3.000,00	-3.000,00
0401002-08 Fuhrpark Kernstadt	64.260,53	-147.600,00		-147.600,00		
0401003-01 Geschäftsausstattung FFW Hergersh.	-1.537,05					
0401003-02 GWG, FFW Hergershausen		-300,00	-300,00	-300,00	-300,00	-300,00
0401004-01 GWG, FFW Sickenhofen		-400,00	-400,00	-400,00	-400,00	-400,00
0401004-02 Geschäftsausstattung FFW Sickenh.	-1.439,77					
0401004-04 Fuhrpark FFW Sickenhofen	54.000,00					
0401006-01 GWG, FFW Langstadt	-1.293,27	-400,00	-400,00	-400,00	-400,00	-400,00
0401006-02 Fuhrpark, FFW Langstadt				-376.500,00		
0401007-01 GWG, FFW Harpertshausen	-928,11	-500,00	-500,00	-500,00	-500,00	-500,00

Erläuterungen

Umrüstung der Atemschutzgeräte

0401001-07

Die Atemschutzgeräte der Feuerwehr müssen von Unterdruck auf Überdruck umgestellt werden.

Hierzu gibt es eine gesetzlich vorgeschriebene Frist.

Geschäftsausstattung FFW Kernstadt

0401002-04

Für anfallende Ausstattungen des Feuerwehrstützpunktes Babenhausen werden 2.000€ in den Haushalt eingestellt.

Fuhrpark Kernstadt

0401002-08

Für die Feuerwehr in Babenhausen soll ein ELW 1 in Höhe von 180.000 Euro angeschafft werden. Der Kauf wird im Haushaltsjahr 2023 getätigt. Die bereits zur Verfügung stehenden Fördermittel in Höhe von 32.400 Euro werden als Zuwendung geplant.

Fuhrpark, FFW Langstadt

0401006-02

Für die Anschaffung eines neuen Staffellöschfahrzeuges werden im Haushalt 2023 Mittel in Höhe von rd. 450.000 Euro eingeplant. Es wird mit einem Zuschuss in Höhe von ca. 73.500 Euro gerechnet.

Produktbeschreibung	
Stadt Babenhausen	
Budget	B 04 400 Sicherheit & Ordnung Sicherheit & Ordnung
Produkt	121.01 Wahlen
Verantwortliche Organisationseinheit	Verantwortliche Person(en)
Fachbereich III Sicherheit & Ordnung	Max Grychta
Pflichtaufgaben	Ja
Freiwillige Aufgaben	Nein
Kostenstelle	0301001 Wahlen
Kurzbeschreibung	Vorbereitung, Durchführung und Nachbereitung von Europa- Bundestags- Landtags- Kreistags- und Kommunalwahlen, Bürgermeisterwahl sowie Ausländerbeiratswahl. Vorbereitung, Durchführung und Nachbereitung von Bürgerentscheiden.
Produktziele	Reibungsloser und rechtlich einwandfreier Ablauf von Wahlen und Feststellung der korrekten Ergebnisse.
Kennzahlen	Wahltermine 2018 - Landtagswahl (5 Jahre) 2019 - Europawahl (5 Jahre) 2020 - Bürgermeisterwahl (6 Jahre) 2021 - Kommunalwahl (5 Jahre) 2021 - Bundestagswahl (4 Jahre) 2021 - Landratswahl (6 Jahre) 2023 - Landtagswahl (5 Jahre)

Teilergebnishaushalt Produkt 121.01 Wahlen

Stadt Babenhausen

		Haushaltsansatz			
Nr.	Konten	Bezeichnung	2022	2021	Ergebnis des Jahresabschlusses 2020
		Ordentliche Erträge			
01	50	Privatrechtliche Leistungsentgelte	0,00	0,00	0,00
02	51	Öffentlich-rechtliche Leistungsentgelte	0,00	0,00	-79,00
03	548-549	Kostensatzleistungen und -erstattungen	0,00	-10.000,00	0,00
04	52	Bestandsveränderungen und aktivierte Eigenleistungen	0,00	0,00	0,00
05	55	Steuern und steuerähnliche Erträge einschl. Erträge aus gesetzlichen Umlagen	0,00	0,00	0,00
06	547	Erträge aus Transferleistungen	0,00	0,00	0,00
07	540-543	Erträge aus Zuweisungen und Zuschüssen für lfd. Zwecke und allgemeine Umlagen	0,00	0,00	0,00
08	546	Erträge aus der Auflösung von Sonderposten aus Investitionszuweisungen, -zuschüssen und Investitionsbeiträgen	0,00	0,00	0,00
09	53	Sonstige ordentliche Erträge	0,00	0,00	0,00
10		Summe der ordentlichen Erträge (Nr. 1 bis 9)	0,00	-10.000,00	-79,00
		Ordentliche Aufwendungen			
11	62, 63, 640-643, 647-649, 65	Personalaufwendungen	0,00	0,00	0,00
12	644-646	Versorgungsaufwendungen	0,00	0,00	0,00
13	60, 61, 67-69	Aufwendungen für Sach- und Dienstleistungen	5.900,00	28.600,00	32.159,16
14	66	Abschreibungen	0,00	0,00	0,00
15	71	Aufwendungen für Zuweisungen und Zuschüsse sowie besondere Finanzaufwendungen	0,00	0,00	0,00
16	73	Steueraufwendungen einschl. Aufwendungen aus gesetzlichen Umlageverpflichtungen	0,00	0,00	0,00
17	72	Transferaufwendungen	0,00	0,00	0,00
18	70, 74, 76	Sonstige ordentliche Aufwendungen	0,00	0,00	0,00
19		Summe der ordentlichen Aufwendungen (Nr. 11 bis 18)	5.900,00	28.600,00	32.159,16
20		Verwaltungsergebnis (Nr. 10 ./ Nr. 19)	5.900,00	18.600,00	32.080,16
21	56, 57	Finanzerträge	0,00	0,00	0,00
22	77	Finanzaufwendungen	0,00	0,00	0,00
23		Finanzergebnis (Nr. 21 bis Nr. 22)	0,00	0,00	0,00
24		Ordentliches Ergebnis (Verwaltungsergebnis und Finanzergebnis Nr. 20 und Nr. 23)	5.900,00	18.600,00	32.080,16
25	59	Außerordentliche Erträge	0,00	0,00	0,00
26	79	Außerordentliche Aufwendungen	0,00	0,00	0,00
27		Außerordentliches Ergebnis (Nr. 25 ./ Nr. 26)	0,00	0,00	0,00
28		Jahresergebnis vor internen Leistungsbeziehungen (ordentliches Ergebnis und außerordentliches Ergebnis Nr. 24 und Nr. 27)	5.900,00	18.600,00	32.080,16
29		Erlöse der internen Leistungsbeziehungen	0,00	0,00	0,00
30		Kosten der internen Leistungsbeziehungen	18.000,00	6.800,00	6.664,36
31		Ergebnis der internen Leistungsbeziehungen	18.000,00	6.800,00	6.664,36
32		Jahresergebnis nach internen Leistungsbeziehungen	23.900,00	25.400,00	38.744,52

Produktbeschreibung	
Stadt Babenhausen	
Budget	B 04 400
Produkt	122.02
	Sicherheit & Ordnung Sicherheit & Ordnung Ordnungsaufgaben
Verantwortliche Organisationseinheit	Verantwortliche Person(en)
Fachbereich III Sicherheit & Ordnung	Max Grychta
Pflichtaufgaben	Ja
Freiwillige Aufgaben	Nein
Kostenstelle	0302001 Angelegenheiten der öffentlichen Sicherheit und Ordnung 0302002 Gewerbeangelegenheiten und Gaststättenrecht 0302003 Obdachlosenunterkünfte 0302004 Verkehrsaufsicht-, Sicherung-, und Überwachung 0302005 Präventionsrat
Kurzbeschreibung	Gefahrenabwehr und allgemeine öffentliche Sicherheit und Ordnung Gesundheitsschutz, Hilfe- und Schutzmaßnahmen bei psychischen Krankheiten Prophylaktische Maßnahmen von Tierseuchenschutz, Tierkörperbeseitigung, Tierhaltung, Schädlingsbekämpfung, Leichenwesen Aufgaben zum Schutz der Jugend Umweltordnungsrecht und Kontrolle Fundangelegenheiten Fischereirecht, Jagdangelegenheiten Gewerbe- und Gaststättenrecht, Führen des Gewerberegisters Genehmigung von Märkten und Messen, Plakatiererlaubnis Unterbringung Obdachloser Ermittlungsmaßnahmen sowie Amtshilfen Überwachung des ruhenden und fließenden Verkehrs Verkehrslenkung und Regelung Verkehrsrechtliche Genehmigungen und Sondernutzung Staatsangehörigkeitsangelegenheiten
Produktziele	Schutz der Bevölkerung vor auftretenden Gefahren Aufrechterhaltung der öffentlichen Sicherheit und Ordnung Menschen- Tiere- und Sachwerte durch präventive Maßnahmen und Kontrollen vor möglichen Schadensereignissen bewahren Bereitstellung einer aktuellen Gewerbedatei Gaststätten- und Betriebe genehmigen und überwachen Sicherung und Verbesserung der örtlichen Verkehrsverhältnisse Sicherstellung der Einhaltung von behördlichen und gesetzlichen Vorgaben bei Staats-angehörigkeitsangelegenheiten Vollständige und zügige Weiterleitung der Anträge an das Regierungspräsidium zur Entscheidung
Kennzahlen	Anzahl der Verwarn- und Bußgelder: ca. 20.000 Einnahmen aus Verwarn- und Bußgeldern: ca. 420.000 € Die Kennzahlen bei den Verwarnungsgeldern variieren von Jahr zu Jahr mit einer Bandbreite von bis zu 30 % und sind für das jeweils kommende Jahr nicht exakt vorhersehbar. Anzahl der Gewerbebetriebe: 1.274 Anzahl der Gaststätten: 50 Verkehrsrechtliche Anordnungen: ca. 93 Geschwindigkeitsmessungen (mit Ahndung von Verstöße): 30 - 35

Teilergebnishaushalt Produkt 122.02 Ordnungsaufgaben

Stadt Babenhausen

		Haushaltsansatz			
Nr.	Konten	Bezeichnung	2022	2021	Ergebnis des Jahresabschlusses 2020
		Ordentliche Erträge			
01	50	Privatrechtliche Leistungsentgelte	-27.400,00	-27.400,00	-28.556,11
02	51	Öffentlich-rechtliche Leistungsentgelte	-390.300,00	-350.300,00	-300.363,52
03	548-549	Kostensatzleistungen und -erstattungen	0,00	0,00	-66,00
04	52	Bestandsveränderungen und aktivierte Eigenleistungen	0,00	0,00	-1.125,80
05	55	Steuern und steuerähnliche Erträge einschl. Erträge aus gesetzlichen Umlagen	0,00	0,00	0,00
06	547	Erträge aus Transferleistungen	0,00	0,00	0,00
07	540-543	Erträge aus Zuweisungen und Zuschüssen für lfd. Zwecke und allgemeine Umlagen	0,00	0,00	0,00
08	546	Erträge aus der Auflösung von Sonderposten aus Investitionszuweisungen, -zuschüssen und Investitionsbeiträgen	0,00	0,00	0,00
09	53	Sonstige ordentliche Erträge	-15.000,00	-16.500,00	-15.797,12
10		Summe der ordentlichen Erträge (Nr. 1 bis 9)	-432.700,00	-394.200,00	-345.908,55
		Ordentliche Aufwendungen			
11	62, 63, 640-643, 647-649, 65	Personalaufwendungen	459.079,00	470.828,00	459.077,91
12	644-646	Versorgungsaufwendungen	32.914,00	33.732,00	30.344,41
13	60, 61, 67-69	Aufwendungen für Sach- und Dienstleistungen	184.820,00	180.410,00	141.807,86
14	66	Abschreibungen	10.420,36	9.513,00	20.916,36
15	71	Aufwendungen für Zuweisungen und Zuschüsse sowie besondere Finanzaufwendungen	0,00	0,00	0,00
16	73	Steueraufwendungen einschl. Aufwendungen aus gesetzlichen Umlageverpflichtungen	0,00	0,00	0,00
17	72	Transferaufwendungen	0,00	0,00	0,00
18	70, 74, 76	Sonstige ordentliche Aufwendungen	378,00	378,00	376,00
19		Summe der ordentlichen Aufwendungen (Nr. 11 bis 18)	687.611,36	694.861,00	652.522,54
20		Verwaltungsergebnis (Nr. 10 ./ Nr. 19)	254.911,36	300.661,00	306.613,99
21	56, 57	Finanzerträge	0,00	0,00	0,00
22	77	Finanzaufwendungen	0,00	0,00	0,00
23		Finanzergebnis (Nr. 21 bis Nr. 22)	0,00	0,00	0,00
24		Ordentliches Ergebnis (Verwaltungsergebnis und Finanzergebnis Nr. 20 und Nr. 23)	254.911,36	300.661,00	306.613,99
25	59	Außerordentliche Erträge	0,00	0,00	-91,22
26	79	Außerordentliche Aufwendungen	0,00	0,00	790,05
27		Außerordentliches Ergebnis (Nr. 25 ./ Nr. 26)	0,00	0,00	698,83
28		Jahresergebnis vor internen Leistungsbeziehungen (ordentliches Ergebnis und außerordentliches Ergebnis Nr. 24 und Nr. 27)	254.911,36	300.661,00	307.312,82
29		Erlöse der internen Leistungsbeziehungen	0,00	0,00	0,00
30		Kosten der internen Leistungsbeziehungen	170.100,00	172.850,00	198.592,91
31		Ergebnis der internen Leistungsbeziehungen	170.100,00	172.850,00	198.592,91
32		Jahresergebnis nach internen Leistungsbeziehungen	425.011,36	473.511,00	505.905,73

Teilfinanzhaushalt Produkt 122.02 Ordnungsaufgaben

Stadt Babenhausen

		Haushaltsansatz			Investitions- und Investitionsförderungsmaßnahmen		
Nr.	Bezeichnung	2022	Verpflichtungs-ermächtigungen	2021	Ergebnis des Jahresabschlusses 2020	Gesamt-auszahlungs-bedarf	davon bisher bereitgestellt
	Einzahlungen aus Investitionstätigkeit						
20	+ Einz. aus Investitionszuweis. und -zuschüssen sowie aus Investitionsbeiträgen	0,00	0,00	0,00	0,00	0,00	0,00
21	+ Einz. aus Abgängen von Vermögensgegenständen des Sachanlagevermögens und des immateriellen Anlagevermögens	0,00	0,00	0,00	0,00	0,00	0,00
22	+ Einz. aus Abgängen von Vermögensgegenständen des Finanzanlagevermögens	0,00	0,00	0,00	0,00	0,00	0,00
	Einzahlungen aus Finanzierungstätigkeit						
31	+ Einz. aus der Aufnahme v. Krediten und wirtschaftlich vergleichbaren Vorgängen für Investitionen	0,00	0,00	0,00	0,00	0,00	0,00
	Summe	0,00	0,00	0,00	0,00	0,00	0,00
	Auszahlungen aus Investitionstätigkeit						
24	- Ausz. für den Erwerb von Grundstücken und Gebäuden	0,00	0,00	0,00	0,00	0,00	0,00
25	- Ausz. für Baumaßnahmen	0,00	0,00	0,00	0,00	0,00	0,00
26	- Ausz. für Investitionen in das sonstige Sachanlagevermögen und immaterielle Anlagevermögen davon: Ausz. aus gewährten Investitionszuweisungen und -zuschüssen	-6.500,00	0,00	-8.000,00	-4.869,08	-53.500,00	-37.000,00
27	- Ausz. für Investitionen in das Finanzanlagevermögen	0,00	0,00	0,00	0,00	0,00	0,00
	Auszahlungen aus Finanzierungstätigkeit						
32	- Ausz. für die Tilgung von Krediten und wirtschaftlich vergleichbaren Vorgängen für Investitionen	0,00	0,00	0,00	0,00	0,00	0,00
	Summe	-6.500,00	0,00	-8.000,00	-4.869,08	-53.500,00	-37.000,00
	Saldo (Einzahlungen ./ Auszahlungen)	-6.500,00	0,00	-8.000,00	-4.869,08	-53.500,00	-37.000,00

Investitionen Produkt 122.02 Ordnungsaufgaben

Stadt Babenhausen

Nr. Bezeichnung	Jahres- ergebnis 2020	Ansatz 2021	Ansatz 2022	Finanzplan 2023	Finanzplan 2024	Finanzplan 2025
0302001-01 GWG , öffentl. Sicherheit u. Ordnung		-2.000,00	-500,00	-500,00	-500,00	-500,00
0302003-02 BGA Obdachlosenunterkünfte		-1.000,00	-1.000,00	-1.000,00	-1.000,00	-1.000,00
0302004-02 GWG-Verkehrsüberwachung		-5.000,00	-5.000,00	-4.000,00	-4.000,00	-4.000,00
0302004-04 BGA Verkehrsüberwachung	-4.869,08					

Produktbeschreibung	
Stadt Babenhausen	
Budget	B 04 400
Produkt	122.03
	Sicherheit & Ordnung Sicherheit & Ordnung Ausweis- und Meldeangelegenheiten
Verantwortliche Organisationseinheit	Verantwortliche Person(en)
Fachbereich III Sicherheit & Ordnung	Max Grychta
Pflichtaufgaben	Ja
Freiwillige Aufgaben	Nein
Kostenstelle	0303001 Ausweis- und Meldeangelegenheiten
Kurzbeschreibung	Meldeangelegenheiten Ausstellung/Änderung bzw. Ersatz von Ausweisen und Pässen Beantragung von Führungszeugnissen Ausstellung von Untersuchungsberechtigungsscheinen Kfz-Halterdaten und Kfz-Scheine ändern
Produktziele	Bereitstellung einer aktuellen Meldedatei Erstellung ordnungsgemäßer Ausweise und Pässe Vollständige und zügige Weiterleitung der Anträge an die Bundesdruckerei
Kennzahlen	Rechnungsjahr 2019: Anzahl der ausgestellten vorläufigen Personalausweise: 143 Anzahl der ausgestellten endgültigen Personalausweise: 1.566 Anzahl der ausgestellten vorläufigen Reisepässe: 15 Anzahl der ausgestellten endgültigen Reisepässe: 824 Anzahl der ausgestellten Führungszeugnisse: 879 Gewerbezentralregister (Gewerbliches Führungszeugnis): 71 Anzahl der ausgestellten Meldebescheinigungen: 617 Anzahl der ausgestellten Kinderreisepässe: 197 Verlängerung Kinderreisepässe: 47

Teilergebnishaushalt Produkt 122.03 Ausweis- und Meldeangelegenheiten

Stadt Babenhausen

		Haushaltsansatz			
Nr.	Konten	Bezeichnung	2022	2021	Ergebnis des Jahresabschlusses 2020
		Ordentliche Erträge			
01	50	Privatrechtliche Leistungsentgelte	0,00	0,00	0,00
02	51	Öffentlich-rechtliche Leistungsentgelte	-85.000,00	-80.000,00	-81.556,10
03	548-549	Kostensatzleistungen und -erstattungen	0,00	0,00	0,00
04	52	Bestandsveränderungen und aktivierte Eigenleistungen	0,00	0,00	0,00
05	55	Steuern und steuerähnliche Erträge einschl. Erträge aus gesetzlichen Umlagen	0,00	0,00	0,00
06	547	Erträge aus Transferleistungen	0,00	0,00	0,00
07	540-543	Erträge aus Zuweisungen und Zuschüssen für lfd. Zwecke und allgemeine Umlagen	0,00	0,00	0,00
08	546	Erträge aus der Auflösung von Sonderposten aus Investitionszuweisungen, -zuschüssen und Investitionsbeiträgen	0,00	0,00	0,00
09	53	Sonstige ordentliche Erträge	0,00	0,00	0,00
10		Summe der ordentlichen Erträge (Nr. 1 bis 9)	-85.000,00	-80.000,00	-81.556,10
		Ordentliche Aufwendungen			
11	62, 63, 640-643, 647-649, 65	Personalaufwendungen	146.331,00	132.246,00	129.044,08
12	644-646	Versorgungsaufwendungen	10.173,00	9.194,00	8.696,91
13	60, 61, 67-69	Aufwendungen für Sach- und Dienstleistungen	89.500,00	99.650,00	80.706,06
14	66	Abschreibungen	0,00	0,00	0,00
15	71	Aufwendungen für Zuweisungen und Zuschüsse sowie besondere Finanzaufwendungen	0,00	0,00	0,00
16	73	Steueraufwendungen einschl. Aufwendungen aus gesetzlichen Umlageverpflichtungen	0,00	0,00	0,00
17	72	Transferaufwendungen	0,00	0,00	0,00
18	70, 74, 76	Sonstige ordentliche Aufwendungen	0,00	0,00	0,00
19		Summe der ordentlichen Aufwendungen (Nr. 11 bis 18)	246.004,00	241.090,00	218.447,05
20		Verwaltungsergebnis (Nr. 10 ./ Nr. 19)	161.004,00	161.090,00	136.890,95
21	56, 57	Finanzerträge	0,00	0,00	0,00
22	77	Finanzaufwendungen	0,00	0,00	0,00
23		Finanzergebnis (Nr. 21 bis Nr. 22)	0,00	0,00	0,00
24		Ordentliches Ergebnis (Verwaltungsergebnis und Finanzergebnis Nr. 20 und Nr. 23)	161.004,00	161.090,00	136.890,95
25	59	Außerordentliche Erträge	0,00	0,00	509,24
26	79	Außerordentliche Aufwendungen	0,00	0,00	0,00
27		Außerordentliches Ergebnis (Nr. 25 ./ Nr. 26)	0,00	0,00	509,24
28		Jahresergebnis vor internen Leistungsbeziehungen (ordentliches Ergebnis und außerordentliches Ergebnis Nr. 24 und Nr. 27)	161.004,00	161.090,00	137.400,19
29		Erlöse der internen Leistungsbeziehungen	0,00	0,00	0,00
30		Kosten der internen Leistungsbeziehungen	41.000,00	47.400,00	58.747,41
31		Ergebnis der internen Leistungsbeziehungen	41.000,00	47.400,00	58.747,41
32		Jahresergebnis nach internen Leistungsbeziehungen	202.004,00	208.490,00	196.147,60

Teilfinanzhaushalt Produkt 122.03 Ausweis- und Meldeangelegenheiten							
Stadt Babenhausen							
		Haushaltsansatz			Investitions- und Investitionsförderungsmaßnahmen		
Nr.	Bezeichnung	2022	Verpflichtungs-ermächtigungen	2021	Ergebnis des Jahresabschlusses 2020	Gesamt-auszahlungs-bedarf	davon bisher bereitgestellt
	Einzahlungen aus Investitionstätigkeit						
20	+ Einz. aus Investitionszuweis. und -zuschüssen sowie aus Investitionsbeiträgen	0,00	0,00	0,00	0,00	0,00	0,00
21	+ Einz. aus Abgängen von Vermögensgegenständen des Sachanlagevermögens und des immateriellen Anlagevermögens	0,00	0,00	0,00	0,00	0,00	0,00
22	+ Einz. aus Abgängen von Vermögensgegenständen des Finanzanlagevermögens	0,00	0,00	0,00	0,00	0,00	0,00
	Einzahlungen aus Finanzierungstätigkeit						
31	+ Einz. aus der Aufnahme v. Krediten und wirtschaftlich vergleichbaren Vorgängen für Investitionen	0,00	0,00	0,00	0,00	0,00	0,00
	Summe	0,00	0,00	0,00	0,00	0,00	0,00
	Auszahlungen aus Investitionstätigkeit						
24	- Ausz. für den Erwerb von Grundstücken und Gebäuden	0,00	0,00	0,00	0,00	0,00	0,00
25	- Ausz. für Baumaßnahmen	0,00	0,00	0,00	0,00	0,00	0,00
26	- Ausz. für Investitionen in das sonstige Sachanlagevermögen und immaterielle Anlagevermögen davon: Ausz. aus gewährten Investitionszuweisungen und -zuschüssen	-300,00	0,00	-300,00	0,00	-5.400,00	-4.500,00
27	- Ausz. für Investitionen in das Finanzanlagevermögen	0,00	0,00	0,00	0,00	0,00	0,00
	Auszahlungen aus Finanzierungstätigkeit						
32	- Ausz. für die Tilgung von Krediten und wirtschaftlich vergleichbaren Vorgängen für Investitionen	0,00	0,00	0,00	0,00	0,00	0,00
	Summe	-300,00	0,00	-300,00	0,00	-5.400,00	-4.500,00
	Saldo (Einzahlungen ./ Auszahlungen)	-300,00	0,00	-300,00	0,00	-5.400,00	-4.500,00

Investitionen Produkt 122.03 Ausweis- und Meldeangelegenheiten

Stadt Babenhausen

Nr. Bezeichnung	Jahres- ergebnis 2020	Ansatz 2021	Ansatz 2022	Finanzplan 2023	Finanzplan 2024	Finanzplan 2025
0303001-01 GWG, Einwohnermeldeamt		-300,00	-300,00	-300,00	-300,00	-300,00

Produktbeschreibung	
Stadt Babenhausen	
Budget	B 04 400
Produkt	122.04
	Sicherheit & Ordnung Sicherheit & Ordnung Standesamt
Verantwortliche Organisationseinheit	Verantwortliche Person(en)
Fachbereich III Sicherheit & Ordnung	Max Grychta
Pflichtaufgaben	Ja
Freiwillige Aufgaben	Nein
Kostenstelle	0304001 Standesamt
Kurzbeschreibung	Durchführung von Eheschließung und standesamtlichen Beurkundungen (Geburten, Sterbefälle) Behördliche Namensänderungen vornehmen sonstige Beurkundungen und öffentliche Beglaubigungen (Vaterschafts- Mutterschaftsanerkenntnisse, Ehefähigkeitszeugnisse für Deutsche, Testamentskartei, Familienbuch auf Antrag)
Produktziele	Korrekte Beurkundung aller Personenstandsfälle
Kennzahlen	Jahr 2019: Anzahl der Eheschließungen: 75, Anmeldungen: 85 Sterbefälle: 82 Anzahl der sonst. Beurkundungen: ca. 360 Beratungen hinsichtlich Einbürgerungen: rd. 60

Teilergebnishaushalt Produkt 122.04 Standesamt

Stadt Babenhausen

		Haushaltsansatz			
Nr.	Konten	Bezeichnung	2022	2021	Ergebnis des Jahresabschlusses 2020
		Ordentliche Erträge			
01	50	Privatrechtliche Leistungsentgelte	-500,00	-300,00	-635,00
02	51	Öffentlich-rechtliche Leistungsentgelte	-15.000,00	-18.000,00	-15.932,87
03	548-549	Kostensatzleistungen und -erstattungen	0,00	0,00	-5,00
04	52	Bestandsveränderungen und aktivierte Eigenleistungen	0,00	0,00	0,00
05	55	Steuern und steuerähnliche Erträge einschl. Erträge aus gesetzlichen Umlagen	0,00	0,00	0,00
06	547	Erträge aus Transferleistungen	0,00	0,00	0,00
07	540-543	Erträge aus Zuweisungen und Zuschüssen für lfd. Zwecke und allgemeine Umlagen	0,00	0,00	0,00
08	546	Erträge aus der Auflösung von Sonderposten aus Investitionszuweisungen, -zuschüssen und Investitionsbeiträgen	0,00	0,00	0,00
09	53	Sonstige ordentliche Erträge	0,00	0,00	0,00
10		Summe der ordentlichen Erträge (Nr. 1 bis 9)	-15.500,00	-18.300,00	-16.572,87
		Ordentliche Aufwendungen			
11	62, 63, 640-643, 647-649, 65	Personalaufwendungen	105.472,00	105.245,00	104.755,21
12	644-646	Versorgungsaufwendungen	5.320,00	5.369,00	5.118,63
13	60, 61, 67-69	Aufwendungen für Sach- und Dienstleistungen	18.560,00	16.660,00	14.974,70
14	66	Abschreibungen	0,00	0,00	0,00
15	71	Aufwendungen für Zuweisungen und Zuschüsse sowie besondere Finanzaufwendungen	0,00	0,00	0,00
16	73	Steueraufwendungen einschl. Aufwendungen aus gesetzlichen Umlageverpflichtungen	0,00	0,00	0,00
17	72	Transferaufwendungen	0,00	0,00	0,00
18	70, 74, 76	Sonstige ordentliche Aufwendungen	0,00	0,00	0,00
19		Summe der ordentlichen Aufwendungen (Nr. 11 bis 18)	129.352,00	127.274,00	124.848,54
20		Verwaltungsergebnis (Nr. 10 ./ Nr. 19)	113.852,00	108.974,00	108.275,67
21	56, 57	Finanzerträge	0,00	0,00	0,00
22	77	Finanzaufwendungen	0,00	0,00	0,00
23		Finanzergebnis (Nr. 21 bis Nr. 22)	0,00	0,00	0,00
24		Ordentliches Ergebnis (Verwaltungsergebnis und Finanzergebnis Nr. 20 und Nr. 23)	113.852,00	108.974,00	108.275,67
25	59	Außerordentliche Erträge	0,00	0,00	0,00
26	79	Außerordentliche Aufwendungen	0,00	0,00	0,00
27		Außerordentliches Ergebnis (Nr. 25 ./ Nr. 26)	0,00	0,00	0,00
28		Jahresergebnis vor internen Leistungsbeziehungen (ordentliches Ergebnis und außerordentliches Ergebnis Nr. 24 und Nr. 27)	113.852,00	108.974,00	108.275,67
29		Erlöse der internen Leistungsbeziehungen	0,00	0,00	0,00
30		Kosten der internen Leistungsbeziehungen	26.200,00	27.600,00	31.669,16
31		Ergebnis der internen Leistungsbeziehungen	26.200,00	27.600,00	31.669,16
32		Jahresergebnis nach internen Leistungsbeziehungen	140.052,00	136.574,00	139.944,83

Teilfinanzhaushalt Produkt 122.04 Standesamt

Stadt Babenhausen

		Haushaltsansatz			Investitions- und Investitionsförderungsmaßnahmen		
Nr.	Bezeichnung	2022	Verpflichtungs-ermächtigungen	2021	Ergebnis des Jahresabschlusses 2020	Gesamt-auszahlungs-bedarf	davon bisher bereitgestellt
	Einzahlungen aus Investitionstätigkeit						
20	+ Einz. aus Investitionszuweis. und -zuschüssen sowie aus Investitionsbeiträgen	0,00	0,00	0,00	0,00	0,00	0,00
21	+ Einz. aus Abgängen von Vermögensgegenständen des Sachanlagevermögens und des immateriellen Anlagevermögens	0,00	0,00	0,00	0,00	0,00	0,00
22	+ Einz. aus Abgängen von Vermögensgegenständen des Finanzanlagevermögens	0,00	0,00	0,00	0,00	0,00	0,00
	Einzahlungen aus Finanzierungstätigkeit						
31	+ Einz. aus der Aufnahme v. Krediten und wirtschaftlich vergleichbaren Vorgängen für Investitionen	0,00	0,00	0,00	0,00	0,00	0,00
	Summe	0,00	0,00	0,00	0,00	0,00	0,00
	Auszahlungen aus Investitionstätigkeit						
24	- Ausz. für den Erwerb von Grundstücken und Gebäuden	0,00	0,00	0,00	0,00	0,00	0,00
25	- Ausz. für Baumaßnahmen	0,00	0,00	0,00	0,00	0,00	0,00
26	- Ausz. für Investitionen in das sonstige Sachanlagevermögen und immaterielle Anlagevermögen davon: Ausz. aus gewährten Investitionszuweisungen und -zuschüssen	-200,00	0,00	-200,00	0,00	-11.400,00	-10.800,00
27	- Ausz. für Investitionen in das Finanzanlagevermögen	0,00	0,00	0,00	0,00	0,00	0,00
	Auszahlungen aus Finanzierungstätigkeit						
32	- Ausz. für die Tilgung von Krediten und wirtschaftlich vergleichbaren Vorgängen für Investitionen	0,00	0,00	0,00	0,00	0,00	0,00
	Summe	-200,00	0,00	-200,00	0,00	-11.400,00	-10.800,00
	Saldo (Einzahlungen ./ Auszahlungen)	-200,00	0,00	-200,00	0,00	-11.400,00	-10.800,00

Investitionen Produkt 122.04 Standesamt

Stadt Babenhausen

Nr. Bezeichnung	Jahres- ergebnis 2020	Ansatz 2021	Ansatz 2022	Finanzplan 2023	Finanzplan 2024	Finanzplan 2025
0304001-01 Standesamt, Gesch.Ausstattung, Org.- Mittel, EDV		-200,00	-200,00	-200,00	-200,00	-200,00

Produktbeschreibung	
Stadt Babenhausen	
Budget	B 04 400
Produkt	126.01
	Sicherheit & Ordnung Sicherheit & Ordnung Brandschutz und Gefahrenabwehr
Verantwortliche Organisationseinheit	Verantwortliche Person(en)
Fachbereich III Sicherheit & Ordnung	Max Grychta
Pflichtaufgaben	Ja
Freiwillige Aufgaben	Nein
Kostenstelle	0401001 Brandschutz allgemein 0401002 Feuerwehr - Kernstadt 0401003 Feuerwehr - Hergershausen 0401004 Feuerwehr - Sickenhofen 0401006 Feuerwehr - Langstadt 0401007 Feuerwehr - Harpertshausen
Kurzbeschreibung	Brandbekämpfung und vorbeugende Maßnahmen zur Verhinderung von Bränden Brandschutzsachbearbeitung Technische Hilfeleistung Fortschreibung des Brandschutzbedarfsplanes Ausrüstung der Feuerwehr mit persönlicher und sächlicher Ausrüstung Bereitstellung von Sicherheitswachen bei Veranstaltungen Aus- und Fortbildung, Brandschutzerziehung- und aufklärung Anschaffung und Unterhaltung der Geräte und Fahrzeuge
Produktziele	Schutz der Bevölkerung vor Feuer und Gefahren Qualifizierung des Feuerwehrpersonals, Brandschutzerziehung- und aufklärung Aufrechterhaltung der Einsatzbereitschaft durch entsprechende Fahrzeuge und Geräte und Personal
Kennzahlen	Stand zum 01.01.2020 - Anzahl Personen Kinderfeuerwehr: 41 Jugendfeuerwehr: 88 Ehren- u. Altersmitglieder: 38 Aktiver Dienst: 209 Fahrzeuge: 18 (inkl. TLF)

Teilergebnishaushalt Produkt 126.01 Brandschutz und Gefahrenabwehr

Stadt Babenhausen

		Haushaltsansatz			
Nr.	Konten	Bezeichnung	2022	2021	Ergebnis des Jahresabschlusses 2020
		Ordentliche Erträge			
01	50	Privatrechtliche Leistungsentgelte	0,00	0,00	0,00
02	51	Öffentlich-rechtliche Leistungsentgelte	-6.000,00	-20.000,00	-960,00
03	548-549	Kostensatzleistungen und -erstattungen	-12.000,00	-12.000,00	-15.307,36
04	52	Bestandsveränderungen und aktivierte Eigenleistungen	0,00	0,00	0,00
05	55	Steuern und steuerähnliche Erträge einschl. Erträge aus gesetzlichen Umlagen	0,00	0,00	0,00
06	547	Erträge aus Transferleistungen	0,00	0,00	0,00
07	540-543	Erträge aus Zuweisungen und Zuschüssen für lfd. Zwecke und allgemeine Umlagen	0,00	0,00	0,00
08	546	Erträge aus der Auflösung von Sonderposten aus Investitionszuweisungen, -zuschüssen und Investitionsbeiträgen	-47.838,37	-48.519,42	-48.749,24
09	53	Sonstige ordentliche Erträge	0,00	0,00	0,00
10		Summe der ordentlichen Erträge (Nr. 1 bis 9)	-65.838,37	-80.519,42	-65.016,60
		Ordentliche Aufwendungen			
11	62, 63, 640-643, 647-649, 65	Personalaufwendungen	194.839,00	193.739,00	127.251,05
12	644-646	Versorgungsaufwendungen	12.155,00	13.469,00	6.716,81
13	60, 61, 67-69	Aufwendungen für Sach- und Dienstleistungen	188.550,00	172.660,00	187.918,26
14	66	Abschreibungen	175.369,80	201.484,91	198.647,42
15	71	Aufwendungen für Zuweisungen und Zuschüsse sowie besondere Finanzaufwendungen	8.400,00	8.400,00	5.704,42
16	73	Steueraufwendungen einschl. Aufwendungen aus gesetzlichen Umlageverpflichtungen	0,00	0,00	0,00
17	72	Transferaufwendungen	0,00	0,00	0,00
18	70, 74, 76	Sonstige ordentliche Aufwendungen	0,00	0,00	0,00
19		Summe der ordentlichen Aufwendungen (Nr. 11 bis 18)	579.313,80	589.752,91	526.237,96
20		Verwaltungsergebnis (Nr. 10 ./ Nr. 19)	513.475,43	509.233,49	461.221,36
21	56, 57	Finanzerträge	0,00	0,00	0,00
22	77	Finanzaufwendungen	0,00	0,00	0,00
23		Finanzergebnis (Nr. 21 bis Nr. 22)	0,00	0,00	0,00
24		Ordentliches Ergebnis (Verwaltungsergebnis und Finanzergebnis Nr. 20 und Nr. 23)	513.475,43	509.233,49	461.221,36
25	59	Außerordentliche Erträge	0,00	0,00	-3.529,61
26	79	Außerordentliche Aufwendungen	0,00	0,00	1.020,30
27		Außerordentliches Ergebnis (Nr. 25 ./ Nr. 26)	0,00	0,00	-2.509,31
28		Jahresergebnis vor internen Leistungsbeziehungen (ordentliches Ergebnis und außerordentliches Ergebnis Nr. 24 und Nr. 27)	513.475,43	509.233,49	458.712,05
29		Erlöse der internen Leistungsbeziehungen	0,00	0,00	0,00
30		Kosten der internen Leistungsbeziehungen	217.770,00	253.450,00	257.927,36
31		Ergebnis der internen Leistungsbeziehungen	217.770,00	253.450,00	257.927,36
32		Jahresergebnis nach internen Leistungsbeziehungen	731.245,43	762.683,49	716.639,41

Teilfinanzhaushalt Produkt 126.01 Brandschutz und Gefahrenabwehr							
Stadt Babenhausen							
		Haushaltsansatz			Investitions- und Investitionsförderungsmaßnahmen		
Nr.	Bezeichnung	2022	Verpflichtungs-ermächtigungen	2021	Ergebnis des Jahresabschlusses 2020	Gesamt-auszahlungs-bedarf	davon bisher bereitgestellt
	Einzahlungen aus Investitionstätigkeit						
20	+ Einz. aus Investitionszuweis. und -zuschüssen sowie aus Investitionsbeiträgen	0,00	0,00	32.400,00	201.109,49	0,00	0,00
21	+ Einz. aus Abgängen von Vermögensgegenständen des Sachanlagevermögens und des immateriellen Anlagevermögens	0,00	0,00	0,00	0,00	0,00	0,00
22	+ Einz. aus Abgängen von Vermögensgegenständen des Finanzanlagevermögens	0,00	0,00	0,00	0,00	0,00	0,00
	Einzahlungen aus Finanzierungstätigkeit						
31	+ Einz. aus der Aufnahme v. Krediten und wirtschaftlich vergleichbaren Vorgängen für Investitionen	0,00	0,00	0,00	0,00	0,00	0,00
	Summe	0,00	0,00	32.400,00	201.109,49	0,00	0,00
	Auszahlungen aus Investitionstätigkeit						
24	- Ausz. für den Erwerb von Grundstücken und Gebäuden	0,00	0,00	0,00	0,00	0,00	0,00
25	- Ausz. für Baumaßnahmen	0,00	0,00	0,00	0,00	0,00	0,00
26	- Ausz. für Investitionen in das sonstige Sachanlagevermögen und immaterielle Anlagevermögen davon: Ausz. aus gewährten Investitionszuweisungen und -zuschüssen	-57.600,00	0,00	-249.600,00	-89.761,11	-4.949.687,35	-4.246.887,35
27	- Ausz. für Investitionen in das Finanzanlagevermögen	0,00	0,00	0,00	0,00	0,00	0,00
	Auszahlungen aus Finanzierungstätigkeit						
32	- Ausz. für die Tilgung von Krediten und wirtschaftlich vergleichbaren Vorgängen für Investitionen	0,00	0,00	0,00	0,00	0,00	0,00
	Summe	-57.600,00	0,00	-249.600,00	-89.761,11	-4.949.687,35	-4.246.887,35
	Saldo (Einzahlungen ./ . Auszahlungen)	-57.600,00	0,00	-217.200,00	111.348,38	-4.949.687,35	-4.246.887,35

Investitionen Produkt 126.01 Brandschutz und Gefahrenabwehr

Stadt Babenhausen

Nr. Bezeichnung	Jahres- ergebnis 2020	Ansatz 2021	Ansatz 2022	Finanzplan 2023	Finanzplan 2024	Finanzplan 2025
0401001-01 GWG, FFW Allgemein	-1.154,20	-1.000,00	-1.000,00	-1.000,00	-1.000,00	-1.000,00
0401001-07 Umrüstung der Atemschutzgeräte			-50.000,00	-50.000,00		
0401002-04 Geschäftsausstattung FFW Kernstadt		-64.000,00	-2.000,00	-2.000,00	-2.000,00	-2.000,00
0401002-05 GWG, FFW Kernstadt	-559,75	-3.000,00	-3.000,00	-3.000,00	-3.000,00	-3.000,00
0401002-08 Fuhrpark Kernstadt	64.260,53	-147.600,00		-147.600,00		
0401003-01 Geschäftsausstattung FFW Hergersh.	-1.537,05					
0401003-02 GWG, FFW Hergershausen		-300,00	-300,00	-300,00	-300,00	-300,00
0401004-01 GWG, FFW Sickenhofen		-400,00	-400,00	-400,00	-400,00	-400,00
0401004-02 Geschäftsausstattung FFW Sickenh.	-1.439,77					
0401004-04 Fuhrpark FFW Sickenhofen	54.000,00					
0401006-01 GWG, FFW Langstadt	-1.293,27	-400,00	-400,00	-400,00	-400,00	-400,00
0401006-02 Fuhrpark, FFW Langstadt				-376.500,00		
0401007-01 GWG, FFW Harpertshausen	-928,11	-500,00	-500,00	-500,00	-500,00	-500,00

Erläuterungen

Umrüstung der Atemschutzgeräte

0401001-07

Die Atemschutzgeräte der Feuerwehr müssen von Unterdruck auf Überdruck umgestellt werden.

Hierzu gibt es eine gesetzlich vorgeschrieben Frist.

Geschäftsausstattung FFW Kernstadt

0401002-04

Für anfallende Ausstattungen des Feuerwehrstützpunktes Babenhausen werden 2.000€ in den Haushalt eingestellt.

Fuhrpark Kernstadt

0401002-08

Für die Feuerwehr in Babenhausen soll ein ELW 1 in Höhe von 180.000 Euro angeschafft werden. Der Kauf wird im Haushaltsjahr 2023 getätigt. Die bereits zur Verfügung stehenden Fördermitteln in Höhe von 32.400 Euro werden als Zuwendung geplant.

Fuhrpark, FFW Langstadt

0401006-02

Für die Anschaffung eines neuen Staffellöschfahrzeuges werden im Haushalt 2023 Mittel in Höhe von rd. 450.000 Euro eingeplant. Es wird mit einem Zuschuss in Höhe von ca. 73.500 Euro gerechnet.

Produktbeschreibung		
Stadt Babenhausen		
Budget	B 04	Sicherheit & Ordnung
	400	Sicherheit & Ordnung
Produkt	128.01	Katastrophenschutz
Verantwortliche Organisationseinheit		Verantwortliche Person(en)
Fachbereich III Sicherheit & Ordnung		Max Grychta
Pflichtaufgaben	Ja	
Freiwillige Aufgaben	Nein	
Kostenstelle	0402001 Katastrophenschutz	
Kurzbeschreibung	Vorbeugende und direkte Maßnahmen und Verhinderung und Bekämpfung von Zivil- und Katastrophenereignissen	

Teilergebnishaushalt Produkt 128.01 Katastrophenschutz

Stadt Babenhausen

Nr.	Konten	Bezeichnung	Haushaltsansatz		Ergebnis des Jahresabschlusses 2020
			2022	2021	
		Ordentliche Erträge			
01	50	Privatrechtliche Leistungsentgelte	0,00	0,00	0,00
02	51	Öffentlich-rechtliche Leistungsentgelte	0,00	0,00	0,00
03	548-549	Kostensatzleistungen und -erstattungen	0,00	0,00	0,00
04	52	Bestandsveränderungen und aktivierte Eigenleistungen	0,00	0,00	0,00
05	55	Steuern und steuerähnliche Erträge einschl. Erträge aus gesetzlichen Umlagen	0,00	0,00	0,00
06	547	Erträge aus Transferleistungen	0,00	0,00	0,00
07	540-543	Erträge aus Zuweisungen und Zuschüssen für lfd. Zwecke und allgemeine Umlagen	0,00	0,00	0,00
08	546	Erträge aus der Auflösung von Sonderposten aus Investitionszuweisungen, -zuschüssen und Investitionsbeiträgen	0,00	0,00	0,00
09	53	Sonstige ordentliche Erträge	0,00	0,00	0,00
10		Summe der ordentlichen Erträge (Nr. 1 bis 9)	0,00	0,00	0,00
		Ordentliche Aufwendungen			
11	62, 63, 640-643, 647-649, 65	Personalaufwendungen	0,00	0,00	380,65
12	644-646	Versorgungsaufwendungen	0,00	0,00	0,00
13	60, 61, 67-69	Aufwendungen für Sach- und Dienstleistungen	15.000,00	15.000,00	6.089,50
14	66	Abschreibungen	6.797,41	6.797,41	6.797,40
15	71	Aufwendungen für Zuweisungen und Zuschüsse sowie besondere Finanzaufwendungen	2.000,00	2.000,00	2.000,00
16	73	Steueraufwendungen einschl. Aufwendungen aus gesetzlichen Umlageverpflichtungen	0,00	0,00	0,00
17	72	Transferaufwendungen	0,00	0,00	0,00
18	70, 74, 76	Sonstige ordentliche Aufwendungen	0,00	0,00	0,00
19		Summe der ordentlichen Aufwendungen (Nr. 11 bis 18)	23.797,41	23.797,41	15.267,55
20		Verwaltungsergebnis (Nr. 10 ./ Nr. 19)	23.797,41	23.797,41	15.267,55
21	56, 57	Finanzerträge	0,00	0,00	0,00
22	77	Finanzaufwendungen	0,00	0,00	0,00
23		Finanzergebnis (Nr. 21 bis Nr. 22)	0,00	0,00	0,00
24		Ordentliches Ergebnis (Verwaltungsergebnis und Finanzergebnis Nr. 20 und Nr. 23)	23.797,41	23.797,41	15.267,55
25	59	Außerordentliche Erträge	0,00	0,00	0,00
26	79	Außerordentliche Aufwendungen	0,00	0,00	0,00
27		Außerordentliches Ergebnis (Nr. 25 ./ Nr. 26)	0,00	0,00	0,00
28		Jahresergebnis vor internen Leistungsbeziehungen (ordentliches Ergebnis und außerordentliches Ergebnis Nr. 24 und Nr. 27)	23.797,41	23.797,41	15.267,55
29		Erlöse der internen Leistungsbeziehungen	0,00	0,00	0,00
30		Kosten der internen Leistungsbeziehungen	4.600,00	1.600,00	5.398,12
31		Ergebnis der internen Leistungsbeziehungen	4.600,00	1.600,00	5.398,12
32		Jahresergebnis nach internen Leistungsbeziehungen	28.397,41	25.397,41	20.665,67

Teilfinanzhaushalt Produkt 128.01 Katastrophenschutz

Stadt Babenhausen

		Haushaltsansatz			Investitions- und Investitionsförderungsmaßnahmen		
Nr.	Bezeichnung	2022	Verpflichtungs-ermächtigungen	2021	Ergebnis des Jahresabschlusses 2020	Gesamt-auszahlungsbedarf	davon bisher bereitgestellt
	Einzahlungen aus Investitionstätigkeit						
20	+ Einz. aus Investitionszuweis. und -zuschüssen sowie aus Investitionsbeiträgen	0,00	0,00	0,00	0,00	0,00	0,00
21	+ Einz. aus Abgängen von Vermögensgegenständen des Sachanlagevermögens und des immateriellen Anlagevermögens	0,00	0,00	0,00	0,00	0,00	0,00
22	+ Einz. aus Abgängen von Vermögensgegenständen des Finanzanlagevermögens	0,00	0,00	0,00	0,00	0,00	0,00
	Einzahlungen aus Finanzierungstätigkeit						
31	+ Einz. aus der Aufnahme v. Krediten und wirtschaftlich vergleichbaren Vorgängen für Investitionen	0,00	0,00	0,00	0,00	0,00	0,00
	Summe	0,00	0,00	0,00	0,00	0,00	0,00
	Auszahlungen aus Investitionstätigkeit						
24	- Ausz. für den Erwerb von Grundstücken und Gebäuden	0,00	0,00	0,00	0,00	0,00	0,00
25	- Ausz. für Baumaßnahmen	0,00	0,00	0,00	0,00	-30.000,00	-30.000,00
26	- Ausz. für Investitionen in das sonstige Sachanlagevermögen und immaterielle Anlagevermögen davon: Ausz. aus gewährten Investitionszuweisungen und -zuschüssen	0,00	0,00	0,00	0,00	-90.000,00	-90.000,00
27	- Ausz. für Investitionen in das Finanzanlagevermögen	0,00	0,00	0,00	0,00	0,00	0,00
	Auszahlungen aus Finanzierungstätigkeit						
32	- Ausz. für die Tilgung von Krediten und wirtschaftlich vergleichbaren Vorgängen für Investitionen	0,00	0,00	0,00	0,00	0,00	0,00
	Summe	0,00	0,00	0,00	0,00	-120.000,00	-120.000,00
	Saldo (Einzahlungen ./ Auszahlungen)	0,00	0,00	0,00	0,00	-120.000,00	-120.000,00

Teilergebnishaushalt Budget B 05 Soziales & Familie

Stadt Babenhausen

		Haushaltsansatz			
Nr.	Konten	Bezeichnung	2022	2021	Ergebnis des Jahresabschlusses 2020
		Ordentliche Erträge			
01	50	Privatrechtliche Leistungsentgelte	-44.100,00	-48.100,00	-12.530,70
02	51	Öffentlich-rechtliche Leistungsentgelte	-4.000,00	-4.200,00	-3.995,30
03	548-549	Kostensatzleistungen und -erstattungen	0,00	0,00	0,00
04	52	Bestandsveränderungen und aktivierte Eigenleistungen	0,00	0,00	0,00
05	55	Steuern und steuerähnliche Erträge einschl. Erträge aus gesetzlichen Umlagen	0,00	0,00	0,00
06	547	Erträge aus Transferleistungen	0,00	0,00	0,00
07	540-543	Erträge aus Zuweisungen und Zuschüssen für lfd. Zwecke und allgemeine Umlagen	0,00	-10.000,00	0,00
08	546	Erträge aus der Auflösung von Sonderposten aus Investitionszuweisungen, -zuschüssen und Investitionsbeiträgen	-1.490,00	-1.786,65	-2.354,21
09	53	Sonstige ordentliche Erträge	-1.500,00	-1.500,00	-156,00
10		Summe der ordentlichen Erträge (Nr. 1 bis 9)	-51.090,00	-65.586,65	-19.036,21
		Ordentliche Aufwendungen			
11	62, 63, 640-643, 647-649, 65	Personalaufwendungen	528.259,00	504.983,00	505.247,51
12	644-646	Versorgungsaufwendungen	35.588,00	34.088,00	29.950,36
13	60, 61, 67-69	Aufwendungen für Sach- und Dienstleistungen	212.845,00	208.245,00	118.426,35
14	66	Abschreibungen	15.001,15	14.921,83	15.286,12
15	71	Aufwendungen für Zuweisungen und Zuschüsse sowie besondere Finanzaufwendungen	131.700,00	125.200,00	93.071,77
16	73	Steueraufwendungen einschl. Aufwendungen aus gesetzlichen Umlageverpflichtungen	0,00	0,00	0,00
17	72	Transferaufwendungen	0,00	0,00	0,00
18	70, 74, 76	Sonstige ordentliche Aufwendungen	900,00	650,00	1.051,00
19		Summe der ordentlichen Aufwendungen (Nr. 11 bis 18)	924.293,15	888.087,83	763.033,11
20		Verwaltungsergebnis (Nr. 10 ./ Nr. 19)	873.203,15	822.501,18	743.996,90
21	56, 57	Finanzerträge	0,00	0,00	0,00
22	77	Finanzaufwendungen	0,00	0,00	0,00
23		Finanzergebnis (Nr. 21 bis Nr. 22)	0,00	0,00	0,00
24		Ordentliches Ergebnis (Verwaltungsergebnis und Finanzergebnis Nr. 20 und Nr. 23)	873.203,15	822.501,18	743.996,90
25	59	Außerordentliche Erträge	0,00	0,00	0,00
26	79	Außerordentliche Aufwendungen	0,00	0,00	3.595,83
27		Außerordentliches Ergebnis (Nr. 25 ./ Nr. 26)	0,00	0,00	3.595,83
28		Jahresergebnis vor internen Leistungsbeziehungen (ordentliches Ergebnis und außerordentliches Ergebnis Nr. 24 und Nr. 27)	873.203,15	822.501,18	747.592,73
29		Erlöse der internen Leistungsbeziehungen	-1.700,00	0,00	0,00
30		Kosten der internen Leistungsbeziehungen	279.850,00	443.000,00	368.298,09
31		Ergebnis der internen Leistungsbeziehungen	278.150,00	443.000,00	368.298,09
32		Jahresergebnis nach internen Leistungsbeziehungen	1.151.353,15	1.265.501,18	1.115.890,82

Teilfinanzhaushalt Budget B 05 Soziales & Familie

Stadt Babenhausen

		Haushaltsansatz			Investitions- und Investitionsförderungsmaßnahmen		
Nr.	Bezeichnung	2022	Verpflichtungs-ermächtigungen	2021	Ergebnis des Jahresabschlusses 2020	Gesamt-auszahlungs-bedarf	davon bisher bereitgestellt
	Einzahlungen aus Investitionstätigkeit						
20	+ Einz. aus Investitionszuweis. und -zuschüssen sowie aus Investitionsbeiträgen	0,00	0,00	0,00	1.743,70	0,00	0,00
21	+ Einz. aus Abgängen von Vermögensgegenständen des Sachanlagevermögens und des immateriellen Anlagevermögens	0,00	0,00	0,00	0,00	0,00	0,00
22	+ Einz. aus Abgängen von Vermögensgegenständen des Finanzanlagevermögens	0,00	0,00	0,00	0,00	0,00	0,00
	Einzahlungen aus Finanzierungstätigkeit						
31	+ Einz. aus der Aufnahme v. Krediten und wirtschaftlich vergleichbaren Vorgängen für Investitionen	0,00	0,00	0,00	0,00	0,00	0,00
	Summe	0,00	0,00	0,00	1.743,70	0,00	0,00
	Auszahlungen aus Investitionstätigkeit						
24	- Ausz. für den Erwerb von Grundstücken und Gebäuden	0,00	0,00	0,00	0,00	-100.000,00	-100.000,00
25	- Ausz. für Baumaßnahmen	0,00	0,00	0,00	0,00	0,00	0,00
26	- Ausz. für Investitionen in das sonstige Sachanlagevermögen und immaterielle Anlagevermögen	-5.000,00	0,00	-10.000,00	-1.743,70	-1.327.300,00	-1.321.300,00
	davon: Ausz. aus gewährten Investitionszuweisungen und -zuschüssen	0,00	0,00	0,00	0,00	-1.270.000,00	-1.270.000,00
27	- Ausz. für Investitionen in das Finanzanlagevermögen	0,00	0,00	0,00	0,00	0,00	0,00
	Auszahlungen aus Finanzierungstätigkeit						
32	- Ausz. für die Tilgung von Krediten und wirtschaftlich vergleichbaren Vorgängen für Investitionen	0,00	0,00	0,00	0,00	0,00	0,00
	Summe	-5.000,00	0,00	-10.000,00	-1.743,70	-1.427.300,00	-1.421.300,00
	Saldo (Einzahlungen ./ Auszahlungen)	-5.000,00	0,00	-10.000,00	0,00	-1.427.300,00	-1.421.300,00

Investitionen Budget B 05 Soziales & Familie

Stadt Babenhausen

Nr. Bezeichnung	Jahres- ergebnis 2020	Ansatz 2021	Ansatz 2022	Finanzplan 2023	Finanzplan 2024	Finanzplan 2025
0503008-02 GWG Soziales u.Familie		-500,00	-500,00	-500,00	-500,00	-500,00
0508001-01 GWG Bücherei		-500,00	-500,00	-500,00	-500,00	-500,00
0604002-01 GWG, Jugendclub		-3.000,00	-3.000,00	-1.000,00	-1.000,00	-1.000,00
0704005-01 GWG Amtsgasse 98 - Sozialer Treffpunkt		-6.000,00	-1.000,00			

Produktbeschreibung		
Stadt Babenhausen		
Budget	B 05	Soziales & Familie
	500	Soziales & Familie
Produkt	252.04	Archiv Burgmannenhaus
Verantwortliche Organisationseinheit		Verantwortliche Person(en)
Fachbereich Soziales & Familie		
Pflichtaufgaben	Nein	
Freiwillige Aufgaben	Nein	
Kostenstelle	0507001 Archiv Burgmannenhaus	
Kurzbeschreibung	Erhaltung und Pflege des historischen Archivmaterials.	

Teilergebnishaushalt Produkt 252.04 Archiv Burgmannenhaus					
Stadt Babenhausen					
Nr.	Konten	Bezeichnung	Haushaltsansatz		Ergebnis des Jahresabschlusses 2020
			2022	2021	
		Ordentliche Erträge			
01	50	Privatrechtliche Leistungsentgelte	0,00	0,00	0,00
02	51	Öffentlich-rechtliche Leistungsentgelte	0,00	0,00	-10,70
03	548-549	Kostensatzleistungen und -erstattungen	0,00	0,00	0,00
04	52	Bestandsveränderungen und aktivierte Eigenleistungen	0,00	0,00	0,00
05	55	Steuern und steuerähnliche Erträge einschl. Erträge aus gesetzlichen Umlagen	0,00	0,00	0,00
06	547	Erträge aus Transferleistungen	0,00	0,00	0,00
07	540-543	Erträge aus Zuweisungen und Zuschüssen für lfd. Zwecke und allgemeine Umlagen	0,00	0,00	0,00
08	546	Erträge aus der Auflösung von Sonderposten aus Investitionszuweisungen, -zuschüssen und Investitionsbeiträgen	0,00	0,00	0,00
09	53	Sonstige ordentliche Erträge	0,00	0,00	0,00
10		Summe der ordentlichen Erträge (Nr. 1 bis 9)	0,00	0,00	-10,70
		Ordentliche Aufwendungen			
11	62, 63, 640-643, 647-649, 65	Personalaufwendungen	6.240,00	6.240,00	6.240,00
12	644-646	Versorgungsaufwendungen	0,00	0,00	0,00
13	60, 61, 67-69	Aufwendungen für Sach- und Dienstleistungen	1.700,00	1.700,00	1.362,96
14	66	Abschreibungen	0,00	0,00	0,00
15	71	Aufwendungen für Zuweisungen und Zuschüsse sowie besondere Finanzaufwendungen	0,00	0,00	0,00
16	73	Steueraufwendungen einschl. Aufwendungen aus gesetzlichen Umlageverpflichtungen	0,00	0,00	0,00
17	72	Transferaufwendungen	0,00	0,00	0,00
18	70, 74, 76	Sonstige ordentliche Aufwendungen	0,00	0,00	0,00
19		Summe der ordentlichen Aufwendungen (Nr. 11 bis 18)	7.940,00	7.940,00	7.602,96
20		Verwaltungsergebnis (Nr. 10 ./ Nr. 19)	7.940,00	7.940,00	7.592,26
21	56, 57	Finanzerträge	0,00	0,00	0,00
22	77	Finanzaufwendungen	0,00	0,00	0,00
23		Finanzergebnis (Nr. 21 bis Nr. 22)	0,00	0,00	0,00
24		Ordentliches Ergebnis (Verwaltungsergebnis und Finanzergebnis Nr. 20 und Nr. 23)	7.940,00	7.940,00	7.592,26
25	59	Außerordentliche Erträge	0,00	0,00	0,00
26	79	Außerordentliche Aufwendungen	0,00	0,00	0,00
27		Außerordentliches Ergebnis (Nr. 25 ./ Nr. 26)	0,00	0,00	0,00
28		Jahresergebnis vor internen Leistungsbeziehungen (ordentliches Ergebnis und außerordentliches Ergebnis Nr. 24 und Nr. 27)	7.940,00	7.940,00	7.592,26
29		Erlöse der internen Leistungsbeziehungen	0,00	0,00	0,00
30		Kosten der internen Leistungsbeziehungen	3.000,00	7.500,00	2.948,44
31		Ergebnis der internen Leistungsbeziehungen	3.000,00	7.500,00	2.948,44
32		Jahresergebnis nach internen Leistungsbeziehungen	10.940,00	15.440,00	10.540,70

Produktbeschreibung		
Stadt Babenhausen		
Budget	B 05	Soziales & Familie
	500	Soziales & Familie
Produkt	272.02	Bücherei
Verantwortliche Organisationseinheit		Verantwortliche Person(en)
Fachbereich Soziales & Familie		
Pflichtaufgaben	Nein	
Freiwillige Aufgaben	Nein	
Kostenstelle	0508001 Bücherei	
Kurzbeschreibung	Bereitstellung von Büchern und Medien für die Bevölkerung (Stadtbücherei)	
Produktziele	Arbeit gemeinsam mit Ehrenamtlichen Bereitstellung eines aktuellen und am Bedarf der Bevölkerung orientierten Medienbestandes Einladende Öffnungszeiten für alle Bevölkerungsgruppen Veranstaltungen zur Gewinnung von jugendlichen Lesern	
Kennzahlen	Öffnungszeiten Dienstag 16.00 - 19.00 Uhr Mittwoch 09.30 - 12.30 Uhr Donnerstag 16.00 - 19.00 Uhr 1. Samstag im Monat 9.30 - 12.00 Uhr	

Teilergebnishaushalt Produkt 272.02 Bücherei					
Stadt Babenhausen					
Nr.	Konten	Bezeichnung	Haushaltsansatz		Ergebnis des Jahresabschlusses 2020
			2022	2021	
		Ordentliche Erträge			
01	50	Privatrechtliche Leistungsentgelte	0,00	0,00	0,00
02	51	Öffentlich-rechtliche Leistungsentgelte	-4.000,00	-4.000,00	-3.984,60
03	548-549	Kostensatzleistungen und -erstattungen	0,00	0,00	0,00
04	52	Bestandsveränderungen und aktivierte Eigenleistungen	0,00	0,00	0,00
05	55	Steuern und steuerähnliche Erträge einschl. Erträge aus gesetzlichen Umlagen	0,00	0,00	0,00
06	547	Erträge aus Transferleistungen	0,00	0,00	0,00
07	540-543	Erträge aus Zuweisungen und Zuschüssen für lfd. Zwecke und allgemeine Umlagen	0,00	0,00	0,00
08	546	Erträge aus der Auflösung von Sonderposten aus Investitionszuweisungen, -zuschüssen und Investitionsbeiträgen	0,00	0,00	0,00
09	53	Sonstige ordentliche Erträge	0,00	0,00	0,00
10		Summe der ordentlichen Erträge (Nr. 1 bis 9)	-4.000,00	-4.000,00	-3.984,60
		Ordentliche Aufwendungen			
11	62, 63, 640-643, 647-649, 65	Personalaufwendungen	0,00	0,00	0,00
12	644-646	Versorgungsaufwendungen	0,00	0,00	0,00
13	60, 61, 67-69	Aufwendungen für Sach- und Dienstleistungen	28.490,00	27.290,00	23.410,37
14	66	Abschreibungen	175,00	175,00	175,18
15	71	Aufwendungen für Zuweisungen und Zuschüsse sowie besondere Finanzaufwendungen	0,00	0,00	0,00
16	73	Steueraufwendungen einschl. Aufwendungen aus gesetzlichen Umlageverpflichtungen	0,00	0,00	0,00
17	72	Transferaufwendungen	0,00	0,00	0,00
18	70, 74, 76	Sonstige ordentliche Aufwendungen	0,00	0,00	0,00
19		Summe der ordentlichen Aufwendungen (Nr. 11 bis 18)	28.665,00	27.465,00	23.585,55
20		Verwaltungsergebnis (Nr. 10 ./ Nr. 19)	24.665,00	23.465,00	19.600,95
21	56, 57	Finanzerträge	0,00	0,00	0,00
22	77	Finanzaufwendungen	0,00	0,00	0,00
23		Finanzergebnis (Nr. 21 bis Nr. 22)	0,00	0,00	0,00
24		Ordentliches Ergebnis (Verwaltungsergebnis und Finanzergebnis Nr. 20 und Nr. 23)	24.665,00	23.465,00	19.600,95
25	59	Außerordentliche Erträge	0,00	0,00	0,00
26	79	Außerordentliche Aufwendungen	0,00	0,00	0,00
27		Außerordentliches Ergebnis (Nr. 25 ./ Nr. 26)	0,00	0,00	0,00
28		Jahresergebnis vor internen Leistungsbeziehungen (ordentliches Ergebnis und außerordentliches Ergebnis Nr. 24 und Nr. 27)	24.665,00	23.465,00	19.600,95
29		Erlöse der internen Leistungsbeziehungen	0,00	0,00	0,00
30		Kosten der internen Leistungsbeziehungen	3.550,00	3.850,00	5.178,31
31		Ergebnis der internen Leistungsbeziehungen	3.550,00	3.850,00	5.178,31
32		Jahresergebnis nach internen Leistungsbeziehungen	28.215,00	27.315,00	24.779,26

Teilfinanzhaushalt Produkt 272.02 Bücherei							
Stadt Babenhausen							
		Haushaltsansatz			Investitions- und Investitionsförderungsmaßnahmen		
Nr.	Bezeichnung	2022	Verpflichtungs-ermächtigungen	2021	Ergebnis des Jahresabschlusses 2020	Gesamt-auszahlungs-bedarf	davon bisher bereitgestellt
	Einzahlungen aus Investitionstätigkeit						
20	+ Einz. aus Investitionszuweis. und -zuschüssen sowie aus Investitionsbeiträgen	0,00	0,00	0,00	0,00	0,00	0,00
21	+ Einz. aus Abgängen von Vermögensgegenständen des Sachanlagevermögens und des immateriellen Anlagevermögens	0,00	0,00	0,00	0,00	0,00	0,00
22	+ Einz. aus Abgängen von Vermögensgegenständen des Finanzanlagevermögens	0,00	0,00	0,00	0,00	0,00	0,00
	Einzahlungen aus Finanzierungstätigkeit						
31	+ Einz. aus der Aufnahme v. Krediten und wirtschaftlich vergleichbaren Vorgängen für Investitionen	0,00	0,00	0,00	0,00	0,00	0,00
	Summe	0,00	0,00	0,00	0,00	0,00	0,00
	Auszahlungen aus Investitionstätigkeit						
24	- Ausz. für den Erwerb von Grundstücken und Gebäuden	0,00	0,00	0,00	0,00	0,00	0,00
25	- Ausz. für Baumaßnahmen	0,00	0,00	0,00	0,00	0,00	0,00
26	- Ausz. für Investitionen in das sonstige Sachanlagevermögen und immaterielle Anlagevermögen davon: Ausz. aus gewährten Investitionszuweisungen und -zuschüssen	-500,00	0,00	-500,00	0,00	-3.500,00	-2.000,00
27	- Ausz. für Investitionen in das Finanzanlagevermögen	0,00	0,00	0,00	0,00	0,00	0,00
	Auszahlungen aus Finanzierungstätigkeit						
32	- Ausz. für die Tilgung von Krediten und wirtschaftlich vergleichbaren Vorgängen für Investitionen	0,00	0,00	0,00	0,00	0,00	0,00
	Summe	-500,00	0,00	-500,00	0,00	-3.500,00	-2.000,00
	Saldo (Einzahlungen ./ Auszahlungen)	-500,00	0,00	-500,00	0,00	-3.500,00	-2.000,00

Investitionen Produkt 272.02 Bücherei

Stadt Babenhausen

Nr. Bezeichnung	Jahres- ergebnis 2020	Ansatz 2021	Ansatz 2022	Finanzplan 2023	Finanzplan 2024	Finanzplan 2025
0508001-01 GWG Bücherei		-500,00	-500,00	-500,00	-500,00	-500,00

Produktbeschreibung		
Stadt Babenhausen		
Budget	B 05	Soziales & Familie
	500	Soziales & Familie
Produkt	281.02	Verwaltungsangelegenheiten
Verantwortliche Organisationseinheit		Verantwortliche Person(en)
Büroleitung		
Pflichtaufgaben	Nein	
Freiwillige Aufgaben	Ja	
Kostenstelle	0503008 Verwaltungsangelegenheiten Soziales und Familie	
Kurzbeschreibung	Konzepte, Strategien und Handlungsrahmen für Familien & Soziales	
Produktziele	Sicherstellung eines reibungslosen Ablaufes	

Teilergebnishaushalt Produkt 281.02 Verwaltungsangelegenheiten					
Stadt Babenhausen					
Nr.	Konten	Bezeichnung	Haushaltsansatz		Ergebnis des Jahresabschlusses 2020
			2022	2021	
		Ordentliche Erträge			
01	50	Privatrechtliche Leistungsentgelte	0,00	-2.700,00	540,00
02	51	Öffentlich-rechtliche Leistungsentgelte	0,00	-200,00	0,00
03	548-549	Kostensatzleistungen und -erstattungen	0,00	0,00	0,00
04	52	Bestandsveränderungen und aktivierte Eigenleistungen	0,00	0,00	0,00
05	55	Steuern und steuerähnliche Erträge einschl. Erträge aus gesetzlichen Umlagen	0,00	0,00	0,00
06	547	Erträge aus Transferleistungen	0,00	0,00	0,00
07	540-543	Erträge aus Zuweisungen und Zuschüssen für lfd. Zwecke und allgemeine Umlagen	0,00	0,00	0,00
08	546	Erträge aus der Auflösung von Sonderposten aus Investitionszuweisungen, -zuschüssen und Investitionsbeiträgen	0,00	0,00	0,00
09	53	Sonstige ordentliche Erträge	0,00	0,00	0,00
10		Summe der ordentlichen Erträge (Nr. 1 bis 9)	0,00	-2.900,00	540,00
		Ordentliche Aufwendungen			
11	62, 63, 640-643, 647-649, 65	Personalaufwendungen	268.799,00	266.130,00	291.848,02
12	644-646	Versorgungsaufwendungen	18.680,00	18.494,00	17.012,88
13	60, 61, 67-69	Aufwendungen für Sach- und Dienstleistungen	21.600,00	31.200,00	20.227,89
14	66	Abschreibungen	68,00	191,00	191,42
15	71	Aufwendungen für Zuweisungen und Zuschüsse sowie besondere Finanzaufwendungen	0,00	10.000,00	9.049,56
16	73	Steueraufwendungen einschl. Aufwendungen aus gesetzlichen Umlageverpflichtungen	0,00	0,00	0,00
17	72	Transferaufwendungen	0,00	0,00	0,00
18	70, 74, 76	Sonstige ordentliche Aufwendungen	0,00	0,00	0,00
19		Summe der ordentlichen Aufwendungen (Nr. 11 bis 18)	309.147,00	326.015,00	338.329,77
20		Verwaltungsergebnis (Nr. 10 ./ Nr. 19)	309.147,00	323.115,00	338.869,77
21	56, 57	Finanzerträge	0,00	0,00	0,00
22	77	Finanzaufwendungen	0,00	0,00	0,00
23		Finanzergebnis (Nr. 21 bis Nr. 22)	0,00	0,00	0,00
24		Ordentliches Ergebnis (Verwaltungsergebnis und Finanzergebnis Nr. 20 und Nr. 23)	309.147,00	323.115,00	338.869,77
25	59	Außerordentliche Erträge	0,00	0,00	0,00
26	79	Außerordentliche Aufwendungen	0,00	0,00	404,17
27		Außerordentliches Ergebnis (Nr. 25 ./ Nr. 26)	0,00	0,00	404,17
28		Jahresergebnis vor internen Leistungsbeziehungen (ordentliches Ergebnis und außerordentliches Ergebnis Nr. 24 und Nr. 27)	309.147,00	323.115,00	339.273,94
29		Erlöse der internen Leistungsbeziehungen	-1.700,00	0,00	0,00
30		Kosten der internen Leistungsbeziehungen	52.700,00	161.900,00	149.618,48
31		Ergebnis der internen Leistungsbeziehungen	51.000,00	161.900,00	149.618,48
32		Jahresergebnis nach internen Leistungsbeziehungen	360.147,00	485.015,00	488.892,42

Teilfinanzhaushalt Produkt 281.02 Verwaltungsangelegenheiten							
Stadt Babenhausen							
		Haushaltsansatz			Investitions- und Investitionsförderungsmaßnahmen		
Nr.	Bezeichnung	2022	Verpflichtungs-ermächtigungen	2021	Ergebnis des Jahresabschlusses 2020	Gesamt-auszahlungs-bedarf	davon bisher bereitgestellt
	Einzahlungen aus Investitionstätigkeit						
20	+ Einz. aus Investitionszuweis. und -zuschüssen sowie aus Investitionsbeiträgen	0,00	0,00	0,00	0,00	0,00	0,00
21	+ Einz. aus Abgängen von Vermögensgegenständen des Sachanlagevermögens und des immateriellen Anlagevermögens	0,00	0,00	0,00	0,00	0,00	0,00
22	+ Einz. aus Abgängen von Vermögensgegenständen des Finanzanlagevermögens	0,00	0,00	0,00	0,00	0,00	0,00
	Einzahlungen aus Finanzierungstätigkeit						
31	+ Einz. aus der Aufnahme v. Krediten und wirtschaftlich vergleichbaren Vorgängen für Investitionen	0,00	0,00	0,00	0,00	0,00	0,00
	Summe	0,00	0,00	0,00	0,00	0,00	0,00
	Auszahlungen aus Investitionstätigkeit						
24	- Ausz. für den Erwerb von Grundstücken und Gebäuden	0,00	0,00	0,00	0,00	0,00	0,00
25	- Ausz. für Baumaßnahmen	0,00	0,00	0,00	0,00	0,00	0,00
26	- Ausz. für Investitionen in das sonstige Sachanlagevermögen und immaterielle Anlagevermögen	-500,00	0,00	-500,00	0,00	-21.000,00	-19.500,00
	davon: Ausz. aus gewährten Investitionszuweisungen und -zuschüssen	0,00	0,00	0,00	0,00	-10.000,00	-10.000,00
27	- Ausz. für Investitionen in das Finanzanlagevermögen	0,00	0,00	0,00	0,00	0,00	0,00
	Auszahlungen aus Finanzierungstätigkeit						
32	- Ausz. für die Tilgung von Krediten und wirtschaftlich vergleichbaren Vorgängen für Investitionen	0,00	0,00	0,00	0,00	0,00	0,00
	Summe	-500,00	0,00	-500,00	0,00	-21.000,00	-19.500,00
	Saldo (Einzahlungen ./ Auszahlungen)	-500,00	0,00	-500,00	0,00	-21.000,00	-19.500,00

Investitionen Produkt 281.02 Verwaltungsangelegenheiten

Stadt Babenhausen

Nr. Bezeichnung	Jahres- ergebnis 2020	Ansatz 2021	Ansatz 2022	Finanzplan 2023	Finanzplan 2024	Finanzplan 2025
0503008-02 GWG Soziales u.Familie		-500,00	-500,00	-500,00	-500,00	-500,00

Produktbeschreibung		
Stadt Babenhausen		
Budget	B 05	Soziales & Familie
	500	Soziales & Familie
Produkt	281.05	Kulturelle Einrichtungen
Verantwortliche Organisationseinheit		Verantwortliche Person(en)
Fachbereich Soziales & Familie		
Pflichtaufgaben	Nein	
Freiwillige Aufgaben	Nein	
Kostenstelle	0509003 Territorialmuseum	

Teilergebnishaushalt Produkt 281.05 Kulturelle Einrichtungen

Stadt Babenhausen

		Haushaltsansatz			
Nr.	Konten	Bezeichnung	2022	2021	Ergebnis des Jahresabschlusses 2020
		Ordentliche Erträge			
01	50	Privatrechtliche Leistungsentgelte	0,00	0,00	0,00
02	51	Öffentlich-rechtliche Leistungsentgelte	0,00	0,00	0,00
03	548-549	Kostensatzleistungen und -erstattungen	0,00	0,00	0,00
04	52	Bestandsveränderungen und aktivierte Eigenleistungen	0,00	0,00	0,00
05	55	Steuern und steuerähnliche Erträge einschl. Erträge aus gesetzlichen Umlagen	0,00	0,00	0,00
06	547	Erträge aus Transferleistungen	0,00	0,00	0,00
07	540-543	Erträge aus Zuweisungen und Zuschüssen für lfd. Zwecke und allgemeine Umlagen	0,00	0,00	0,00
08	546	Erträge aus der Auflösung von Sonderposten aus Investitionszuweisungen, -zuschüssen und Investitionsbeiträgen	0,00	0,00	0,00
09	53	Sonstige ordentliche Erträge	0,00	-1.500,00	-6,00
10		Summe der ordentlichen Erträge (Nr. 1 bis 9)	0,00	-1.500,00	-6,00
		Ordentliche Aufwendungen			
11	62, 63, 640-643, 647-649, 65	Personalaufwendungen	0,00	0,00	0,00
12	644-646	Versorgungsaufwendungen	0,00	0,00	0,00
13	60, 61, 67-69	Aufwendungen für Sach- und Dienstleistungen	9.000,00	16.000,00	9.828,89
14	66	Abschreibungen	0,00	624,83	624,84
15	71	Aufwendungen für Zuweisungen und Zuschüsse sowie besondere Finanzaufwendungen	0,00	4.400,00	2.200,00
16	73	Steueraufwendungen einschl. Aufwendungen aus gesetzlichen Umlageverpflichtungen	0,00	0,00	0,00
17	72	Transferaufwendungen	0,00	0,00	0,00
18	70, 74, 76	Sonstige ordentliche Aufwendungen	0,00	0,00	0,00
19		Summe der ordentlichen Aufwendungen (Nr. 11 bis 18)	9.000,00	21.024,83	12.653,73
20		Verwaltungsergebnis (Nr. 10 ./ Nr. 19)	9.000,00	19.524,83	12.647,73
21	56, 57	Finanzerträge	0,00	0,00	0,00
22	77	Finanzaufwendungen	0,00	0,00	0,00
23		Finanzergebnis (Nr. 21 bis Nr. 22)	0,00	0,00	0,00
24		Ordentliches Ergebnis (Verwaltungsergebnis und Finanzergebnis Nr. 20 und Nr. 23)	9.000,00	19.524,83	12.647,73
25	59	Außerordentliche Erträge	0,00	0,00	0,00
26	79	Außerordentliche Aufwendungen	0,00	0,00	0,00
27		Außerordentliches Ergebnis (Nr. 25 ./ Nr. 26)	0,00	0,00	0,00
28		Jahresergebnis vor internen Leistungsbeziehungen (ordentliches Ergebnis und außerordentliches Ergebnis Nr. 24 und Nr. 27)	9.000,00	19.524,83	12.647,73
29		Erlöse der internen Leistungsbeziehungen	0,00	0,00	0,00
30		Kosten der internen Leistungsbeziehungen	3.300,00	9.650,00	13.769,11
31		Ergebnis der internen Leistungsbeziehungen	3.300,00	9.650,00	13.769,11
32		Jahresergebnis nach internen Leistungsbeziehungen	12.300,00	29.174,83	26.416,84

Produktbeschreibung		
Stadt Babenhausen		
Budget	B 05	Soziales & Familie
	500	Soziales & Familie
Produkt	291.01	Zuschüsse an Kirchen
Verantwortliche Organisationseinheit		Verantwortliche Person(en)
Fachbereich Soziales & Familie		
Pflichtaufgaben	Nein	
Freiwillige Aufgaben	Ja	
Kostenstelle	0505001 Zuschüsse an Kirchen	
Kurzbeschreibung	Leistungen des Bauhofes für Kirchen (z.B. Transport von Gegenständen o.ä.) Sonstige Zuschüsse an Kirchen auf Antrag Zuschuss für Einkaufs- und Beratungsdienst der ev. Kirche	
Produktziele	Unterstützung der Kirchengemeinden	

Teilergebnishaushalt Produkt 291.01 Zuschüsse an Kirchen

Stadt Babenhausen

		Haushaltsansatz			
Nr.	Konten	Bezeichnung	2022	2021	Ergebnis des Jahresabschlusses 2020
		Ordentliche Erträge			
01	50	Privatrechtliche Leistungsentgelte	0,00	0,00	0,00
02	51	Öffentlich-rechtliche Leistungsentgelte	0,00	0,00	0,00
03	548-549	Kostensatzleistungen und -erstattungen	0,00	0,00	0,00
04	52	Bestandsveränderungen und aktivierte Eigenleistungen	0,00	0,00	0,00
05	55	Steuern und steuerähnliche Erträge einschl. Erträge aus gesetzlichen Umlagen	0,00	0,00	0,00
06	547	Erträge aus Transferleistungen	0,00	0,00	0,00
07	540-543	Erträge aus Zuweisungen und Zuschüssen für lfd. Zwecke und allgemeine Umlagen	0,00	0,00	0,00
08	546	Erträge aus der Auflösung von Sonderposten aus Investitionszuweisungen, -zuschüssen und Investitionsbeiträgen	0,00	0,00	0,00
09	53	Sonstige ordentliche Erträge	0,00	0,00	0,00
10		Summe der ordentlichen Erträge (Nr. 1 bis 9)	0,00	0,00	0,00
		Ordentliche Aufwendungen			
11	62, 63, 640-643, 647-649, 65	Personalaufwendungen	0,00	0,00	0,00
12	644-646	Versorgungsaufwendungen	0,00	0,00	0,00
13	60, 61, 67-69	Aufwendungen für Sach- und Dienstleistungen	0,00	0,00	0,00
14	66	Abschreibungen	0,00	0,00	0,00
15	71	Aufwendungen für Zuweisungen und Zuschüsse sowie besondere Finanzaufwendungen	0,00	0,00	0,00
16	73	Steueraufwendungen einschl. Aufwendungen aus gesetzlichen Umlageverpflichtungen	0,00	0,00	0,00
17	72	Transferaufwendungen	0,00	0,00	0,00
18	70, 74, 76	Sonstige ordentliche Aufwendungen	0,00	0,00	0,00
19		Summe der ordentlichen Aufwendungen (Nr. 11 bis 18)	0,00	0,00	0,00
20		Verwaltungsergebnis (Nr. 10 ./ Nr. 19)	0,00	0,00	0,00
21	56, 57	Finanzerträge	0,00	0,00	0,00
22	77	Finanzaufwendungen	0,00	0,00	0,00
23		Finanzergebnis (Nr. 21 bis Nr. 22)	0,00	0,00	0,00
24		Ordentliches Ergebnis (Verwaltungsergebnis und Finanzergebnis Nr. 20 und Nr. 23)	0,00	0,00	0,00
25	59	Außerordentliche Erträge	0,00	0,00	0,00
26	79	Außerordentliche Aufwendungen	0,00	0,00	0,00
27		Außerordentliches Ergebnis (Nr. 25 ./ Nr. 26)	0,00	0,00	0,00
28		Jahresergebnis vor internen Leistungsbeziehungen (ordentliches Ergebnis und außerordentliches Ergebnis Nr. 24 und Nr. 27)	0,00	0,00	0,00
29		Erlöse der internen Leistungsbeziehungen	0,00	0,00	0,00
30		Kosten der internen Leistungsbeziehungen	0,00	0,00	0,00
31		Ergebnis der internen Leistungsbeziehungen	0,00	0,00	0,00
32		Jahresergebnis nach internen Leistungsbeziehungen	0,00	0,00	0,00

Produktbeschreibung		
Stadt Babenhausen		
Budget	B 05	Soziales & Familie
	500	Soziales & Familie
Produkt	313.01	Hilfen für Asylbewerber
Verantwortliche Organisationseinheit		Verantwortliche Person(en)
Fachbereich Soziales & Familie		
Pflichtaufgaben	Nein	
Freiwillige Aufgaben	Ja	
Kostenstelle	0704002 Migranten und Flüchtlinge (Integration)	

Teilergebnishaushalt Produkt 313.01 Hilfen für Ayslbewerber

Stadt Babenhausen

		Haushaltsansatz			
Nr.	Konten	Bezeichnung	2022	2021	Ergebnis des Jahresabschlusses 2020
		Ordentliche Erträge			
01	50	Privatrechtliche Leistungsentgelte	0,00	0,00	0,00
02	51	Öffentlich-rechtliche Leistungsentgelte	0,00	0,00	0,00
03	548-549	Kostensatzleistungen und -erstattungen	0,00	0,00	0,00
04	52	Bestandsveränderungen und aktivierte Eigenleistungen	0,00	0,00	0,00
05	55	Steuern und steuerähnliche Erträge einschl. Erträge aus gesetzlichen Umlagen	0,00	0,00	0,00
06	547	Erträge aus Transferleistungen	0,00	0,00	0,00
07	540-543	Erträge aus Zuweisungen und Zuschüssen für lfd. Zwecke und allgemeine Umlagen	0,00	-10.000,00	0,00
08	546	Erträge aus der Auflösung von Sonderposten aus Investitionszuweisungen, -zuschüssen und Investitionsbeiträgen	-880,00	-1.460,00	-1.873,22
09	53	Sonstige ordentliche Erträge	0,00	0,00	0,00
10		Summe der ordentlichen Erträge (Nr. 1 bis 9)	-880,00	-11.460,00	-1.873,22
		Ordentliche Aufwendungen			
11	62, 63, 640-643, 647-649, 65	Personalaufwendungen	0,00	0,00	0,00
12	644-646	Versorgungsaufwendungen	0,00	0,00	0,00
13	60, 61, 67-69	Aufwendungen für Sach- und Dienstleistungen	5.000,00	8.000,00	0,00
14	66	Abschreibungen	876,66	1.074,00	1.299,35
15	71	Aufwendungen für Zuweisungen und Zuschüsse sowie besondere Finanzaufwendungen	0,00	0,00	0,00
16	73	Steueraufwendungen einschl. Aufwendungen aus gesetzlichen Umlageverpflichtungen	0,00	0,00	0,00
17	72	Transferaufwendungen	0,00	0,00	0,00
18	70, 74, 76	Sonstige ordentliche Aufwendungen	0,00	0,00	0,00
19		Summe der ordentlichen Aufwendungen (Nr. 11 bis 18)	5.876,66	9.074,00	1.299,35
20		Verwaltungsergebnis (Nr. 10 ./ Nr. 19)	4.996,66	-2.386,00	-573,87
21	56, 57	Finanzerträge	0,00	0,00	0,00
22	77	Finanzaufwendungen	0,00	0,00	0,00
23		Finanzergebnis (Nr. 21 bis Nr. 22)	0,00	0,00	0,00
24		Ordentliches Ergebnis (Verwaltungsergebnis und Finanzergebnis Nr. 20 und Nr. 23)	4.996,66	-2.386,00	-573,87
25	59	Außerordentliche Erträge	0,00	0,00	0,00
26	79	Außerordentliche Aufwendungen	0,00	0,00	767,89
27		Außerordentliches Ergebnis (Nr. 25 ./ Nr. 26)	0,00	0,00	767,89
28		Jahresergebnis vor internen Leistungsbeziehungen (ordentliches Ergebnis und außerordentliches Ergebnis Nr. 24 und Nr. 27)	4.996,66	-2.386,00	194,02
29		Erlöse der internen Leistungsbeziehungen	0,00	0,00	0,00
30		Kosten der internen Leistungsbeziehungen	3.500,00	3.200,00	3.291,89
31		Ergebnis der internen Leistungsbeziehungen	3.500,00	3.200,00	3.291,89
32		Jahresergebnis nach internen Leistungsbeziehungen	8.496,66	814,00	3.485,91

Produktbeschreibung		
Stadt Babenhausen		
Budget	B 05 500	Soziales & Familie Soziales & Familie
Produkt	315.01	Soziale Einrichtungen für Senioren
Verantwortliche Organisationseinheit		Verantwortliche Person(en)
Fachbereich Soziales & Familie		
Pflichtaufgaben	Nein	
Freiwillige Aufgaben	Ja	
Kostenstelle	0701001 Seniorenarbeit	
Kurzbeschreibung	Unterstützung bei Seniorennachmittagen, Seniorenprogramm, Organisation von Vorträgen, Präsente für Altersjubiläen Organisation & Betreuung von ein- und mehrtägigen Seniorenfahrten Unterstützung an Kräppelnachmittagen	
Produktziele	Angebote zur Gesundheit und Unterhaltung für mehr Lebensqualität im Alter Gesellschaftliche Teilhabe stärken, ermöglichen und erleichtern Betreuung und Organisation von Seniorenveranstaltungen Erstellung eines Seniorenprogramms Organisation von Vorträgen und Workshops Teilnahme an Arbeitskreise des Landkreises	
Kennzahlen	Seniorenveranstaltungen 2020 - 0 Tagesfahrten - 0 Mehrtagesfahrt - 0 Weinprobe (Halbtagesfahrt) - 0 Kräppelnachmittage/Seniorennachmittage	

Teilergebnishaushalt Produkt 315.01 Soziale Einrichtungen für Senioren

Stadt Babenhausen

		Haushaltsansatz			
Nr.	Konten	Bezeichnung	2022	2021	Ergebnis des Jahresabschlusses 2020
		Ordentliche Erträge			
01	50	Privatrechtliche Leistungsentgelte	-3.500,00	-3.500,00	0,00
02	51	Öffentlich-rechtliche Leistungsentgelte	0,00	0,00	0,00
03	548-549	Kostensatzleistungen und -erstattungen	0,00	0,00	0,00
04	52	Bestandsveränderungen und aktivierte Eigenleistungen	0,00	0,00	0,00
05	55	Steuern und steuerähnliche Erträge einschl. Erträge aus gesetzlichen Umlagen	0,00	0,00	0,00
06	547	Erträge aus Transferleistungen	0,00	0,00	0,00
07	540-543	Erträge aus Zuweisungen und Zuschüssen für lfd. Zwecke und allgemeine Umlagen	0,00	0,00	0,00
08	546	Erträge aus der Auflösung von Sonderposten aus Investitionszuweisungen, -zuschüssen und Investitionsbeiträgen	0,00	0,00	0,00
09	53	Sonstige ordentliche Erträge	0,00	0,00	0,00
10		Summe der ordentlichen Erträge (Nr. 1 bis 9)	-3.500,00	-3.500,00	0,00
		Ordentliche Aufwendungen			
11	62, 63, 640-643, 647-649, 65	Personalaufwendungen	0,00	0,00	0,00
12	644-646	Versorgungsaufwendungen	0,00	0,00	0,00
13	60, 61, 67-69	Aufwendungen für Sach- und Dienstleistungen	14.100,00	14.100,00	0,00
14	66	Abschreibungen	0,00	0,00	0,00
15	71	Aufwendungen für Zuweisungen und Zuschüsse sowie besondere Finanzaufwendungen	0,00	0,00	0,00
16	73	Steueraufwendungen einschl. Aufwendungen aus gesetzlichen Umlageverpflichtungen	0,00	0,00	0,00
17	72	Transferaufwendungen	0,00	0,00	0,00
18	70, 74, 76	Sonstige ordentliche Aufwendungen	0,00	0,00	0,00
19		Summe der ordentlichen Aufwendungen (Nr. 11 bis 18)	14.100,00	14.100,00	0,00
20		Verwaltungsergebnis (Nr. 10 ./ Nr. 19)	10.600,00	10.600,00	0,00
21	56, 57	Finanzerträge	0,00	0,00	0,00
22	77	Finanzaufwendungen	0,00	0,00	0,00
23		Finanzergebnis (Nr. 21 bis Nr. 22)	0,00	0,00	0,00
24		Ordentliches Ergebnis (Verwaltungsergebnis und Finanzergebnis Nr. 20 und Nr. 23)	10.600,00	10.600,00	0,00
25	59	Außerordentliche Erträge	0,00	0,00	0,00
26	79	Außerordentliche Aufwendungen	0,00	0,00	0,00
27		Außerordentliches Ergebnis (Nr. 25 ./ Nr. 26)	0,00	0,00	0,00
28		Jahresergebnis vor internen Leistungsbeziehungen (ordentliches Ergebnis und außerordentliches Ergebnis Nr. 24 und Nr. 27)	10.600,00	10.600,00	0,00
29		Erlöse der internen Leistungsbeziehungen	0,00	0,00	0,00
30		Kosten der internen Leistungsbeziehungen	1.200,00	1.500,00	827,04
31		Ergebnis der internen Leistungsbeziehungen	1.200,00	1.500,00	827,04
32		Jahresergebnis nach internen Leistungsbeziehungen	11.800,00	12.100,00	827,04

Teilfinanzhaushalt Produkt 315.01 Soziale Einrichtungen für Senioren							
Stadt Babenhausen							
		Haushaltsansatz			Investitions- und Investitionsförderungsmaßnahmen		
Nr.	Bezeichnung	2022	Verpflichtungs-ermächtigungen	2021	Ergebnis des Jahresabschlusses 2020	Gesamt-auszahlungs-bedarf	davon bisher bereitgestellt
	Einzahlungen aus Investitionstätigkeit						
20	+ Einz. aus Investitionszuweis. und -zuschüssen sowie aus Investitionsbeiträgen	0,00	0,00	0,00	0,00	0,00	0,00
21	+ Einz. aus Abgängen von Vermögensgegenständen des Sachanlagevermögens und des immateriellen Anlagevermögens	0,00	0,00	0,00	0,00	0,00	0,00
22	+ Einz. aus Abgängen von Vermögensgegenständen des Finanzanlagevermögens	0,00	0,00	0,00	0,00	0,00	0,00
	Einzahlungen aus Finanzierungstätigkeit						
31	+ Einz. aus der Aufnahme v. Krediten und wirtschaftlich vergleichbaren Vorgängen für Investitionen	0,00	0,00	0,00	0,00	0,00	0,00
	Summe	0,00	0,00	0,00	0,00	0,00	0,00
	Auszahlungen aus Investitionstätigkeit						
24	- Ausz. für den Erwerb von Grundstücken und Gebäuden	0,00	0,00	0,00	0,00	0,00	0,00
25	- Ausz. für Baumaßnahmen	0,00	0,00	0,00	0,00	0,00	0,00
26	- Ausz. für Investitionen in das sonstige Sachanlagevermögen und immaterielle Anlagevermögen davon: Ausz. aus gewährten Investitionszuweisungen und -zuschüssen	0,00	0,00	0,00	0,00	-600,00	-600,00
27	- Ausz. für Investitionen in das Finanzanlagevermögen	0,00	0,00	0,00	0,00	0,00	0,00
	Auszahlungen aus Finanzierungstätigkeit						
32	- Ausz. für die Tilgung von Krediten und wirtschaftlich vergleichbaren Vorgängen für Investitionen	0,00	0,00	0,00	0,00	0,00	0,00
	Summe	0,00	0,00	0,00	0,00	-600,00	-600,00
	Saldo (Einzahlungen ./ . Auszahlungen)	0,00	0,00	0,00	0,00	-600,00	-600,00

Produktbeschreibung	
Stadt Babenhausen	
Budget	B 05 Soziales & Familie 500 Soziales & Familie
Produkt	315.02 Zuschüsse an soziale Einrichtungen
Verantwortliche Organisationseinheit	Verantwortliche Person(en)
Fachbereich Soziales & Familie	
Pflichtaufgaben	Nein
Freiwillige Aufgaben	Ja
Kostenstelle	0703001 Zuschüsse für soziale Angelegenheiten
Kurzbeschreibung	Finanzielle Unterstützung von Vereinen und Institutionen für soziale Hilfen an Bedürftige und in Notsituationen geratene Menschen
Produktziele	Unterstützung von Bedürftigen und in Notsituation geratenen Menschen Situationsbezogene Hilfe für Familien

Teilergebnishaushalt Produkt 315.02 Zuschüsse an soziale Einrichtungen

Stadt Babenhausen

		Haushaltsansatz			
Nr.	Konten	Bezeichnung	2022	2021	Ergebnis des Jahresabschlusses 2020
		Ordentliche Erträge			
01	50	Privatrechtliche Leistungsentgelte	0,00	0,00	0,00
02	51	Öffentlich-rechtliche Leistungsentgelte	0,00	0,00	0,00
03	548-549	Kostensatzleistungen und -erstattungen	0,00	0,00	0,00
04	52	Bestandsveränderungen und aktivierte Eigenleistungen	0,00	0,00	0,00
05	55	Steuern und steuerähnliche Erträge einschl. Erträge aus gesetzlichen Umlagen	0,00	0,00	0,00
06	547	Erträge aus Transferleistungen	0,00	0,00	0,00
07	540-543	Erträge aus Zuweisungen und Zuschüssen für lfd. Zwecke und allgemeine Umlagen	0,00	0,00	0,00
08	546	Erträge aus der Auflösung von Sonderposten aus Investitionszuweisungen, -zuschüssen und Investitionsbeiträgen	-138,00	-138,00	0,00
09	53	Sonstige ordentliche Erträge	0,00	0,00	0,00
10		Summe der ordentlichen Erträge (Nr. 1 bis 9)	-138,00	-138,00	0,00
		Ordentliche Aufwendungen			
11	62, 63, 640-643, 647-649, 65	Personalaufwendungen	0,00	0,00	0,00
12	644-646	Versorgungsaufwendungen	0,00	0,00	0,00
13	60, 61, 67-69	Aufwendungen für Sach- und Dienstleistungen	280,00	280,00	276,90
14	66	Abschreibungen	0,00	0,00	0,00
15	71	Aufwendungen für Zuweisungen und Zuschüsse sowie besondere Finanzaufwendungen	0,00	0,00	0,00
16	73	Steueraufwendungen einschl. Aufwendungen aus gesetzlichen Umlageverpflichtungen	0,00	0,00	0,00
17	72	Transferaufwendungen	0,00	0,00	0,00
18	70, 74, 76	Sonstige ordentliche Aufwendungen	0,00	0,00	0,00
19		Summe der ordentlichen Aufwendungen (Nr. 11 bis 18)	280,00	280,00	276,90
20		Verwaltungsergebnis (Nr. 10 ./ Nr. 19)	142,00	142,00	276,90
21	56, 57	Finanzerträge	0,00	0,00	0,00
22	77	Finanzaufwendungen	0,00	0,00	0,00
23		Finanzergebnis (Nr. 21 bis Nr. 22)	0,00	0,00	0,00
24		Ordentliches Ergebnis (Verwaltungsergebnis und Finanzergebnis Nr. 20 und Nr. 23)	142,00	142,00	276,90
25	59	Außerordentliche Erträge	0,00	0,00	0,00
26	79	Außerordentliche Aufwendungen	0,00	0,00	0,00
27		Außerordentliches Ergebnis (Nr. 25 ./ Nr. 26)	0,00	0,00	0,00
28		Jahresergebnis vor Internen Leistungsbeziehungen (ordentliches Ergebnis und außerordentliches Ergebnis Nr. 24 und Nr. 27)	142,00	142,00	276,90
29		Erlöse der internen Leistungsbeziehungen	0,00	0,00	0,00
30		Kosten der internen Leistungsbeziehungen	500,00	800,00	275,68
31		Ergebnis der Internen Leistungsbeziehungen	500,00	800,00	275,68
32		Jahresergebnis nach Internen Leistungsbeziehungen	642,00	942,00	552,58

Produktbeschreibung	
Stadt Babenhausen	
Budget	B 05 Soziales & Familie 500 Soziales & Familie
Produkt	362.01 Außerschulische Jugendbildung
Verantwortliche Organisationseinheit	Verantwortliche Person(en)
Fachbereich Soziales & Familie	
Pflichtaufgaben	Nein
Freiwillige Aufgaben	Ja
Kostenstelle	0602001 Zuschüsse an Schulen und Betreuungsvereine
Kurzbeschreibung	Zuschüsse an Schulen und verschiedene Betreuungsvereine
Produktziele	Verbesserung der Bildungschancen Unterstützung der besseren Vereinbarkeit von Familie und Beruf
Kennzahlen	Zuschüsse in 2020 an Landkreis Da-Di "Pakt für den Nachmittag" Betreuende Grundschule Babenhausen: 10.296€ / Schulhalbjahr Betreuende Grundschule Langstadt: 6.864€ / Schulhalbjahr Betreuende Grundschule Hergershausen: 13.296€ / Schulhalbjahr Edward-Flanagan Schule Babenhausen: 3.432€ / Schulhalbjahr Zuzügl. 30€ pro Kind/Woche für Ferienangebot ca. 3.000€ / Schuljahr

Teilergebnishaushalt Produkt 362.01 Außerschulische Jugendbildung					
Stadt Babenhausen					
Nr.	Konten	Bezeichnung	Haushaltsansatz		Ergebnis des Jahresabschlusses 2020
			2022	2021	
		Ordentliche Erträge			
01	50	Privatrechtliche Leistungsentgelte	0,00	0,00	120,00
02	51	Öffentlich-rechtliche Leistungsentgelte	0,00	0,00	0,00
03	548-549	Kostensatzleistungen und -erstattungen	0,00	0,00	0,00
04	52	Bestandsveränderungen und aktivierte Eigenleistungen	0,00	0,00	0,00
05	55	Steuern und steuerähnliche Erträge einschl. Erträge aus gesetzlichen Umlagen	0,00	0,00	0,00
06	547	Erträge aus Transferleistungen	0,00	0,00	0,00
07	540-543	Erträge aus Zuweisungen und Zuschüssen für lfd. Zwecke und allgemeine Umlagen	0,00	0,00	0,00
08	546	Erträge aus der Auflösung von Sonderposten aus Investitionszuweisungen, -zuschüssen und Investitionsbeiträgen	0,00	0,00	0,00
09	53	Sonstige ordentliche Erträge	0,00	0,00	0,00
10		Summe der ordentlichen Erträge (Nr. 1 bis 9)	0,00	0,00	120,00
		Ordentliche Aufwendungen			
11	62, 63, 640-643, 647-649, 65	Personalaufwendungen	0,00	0,00	0,00
12	644-646	Versorgungsaufwendungen	0,00	0,00	0,00
13	60, 61, 67-69	Aufwendungen für Sach- und Dienstleistungen	0,00	0,00	0,00
14	66	Abschreibungen	0,00	0,00	0,00
15	71	Aufwendungen für Zuweisungen und Zuschüsse sowie besondere Finanzaufwendungen	41.300,00	57.300,00	56.131,00
16	73	Steueraufwendungen einschl. Aufwendungen aus gesetzlichen Umlageverpflichtungen	0,00	0,00	0,00
17	72	Transferaufwendungen	0,00	0,00	0,00
18	70, 74, 76	Sonstige ordentliche Aufwendungen	0,00	0,00	0,00
19		Summe der ordentlichen Aufwendungen (Nr. 11 bis 18)	41.300,00	57.300,00	56.131,00
20		Verwaltungsergebnis (Nr. 10 ./ Nr. 19)	41.300,00	57.300,00	56.251,00
21	56, 57	Finanzerträge	0,00	0,00	0,00
22	77	Finanzaufwendungen	0,00	0,00	0,00
23		Finanzergebnis (Nr. 21 bis Nr. 22)	0,00	0,00	0,00
24		Ordentliches Ergebnis (Verwaltungsergebnis und Finanzergebnis Nr. 20 und Nr. 23)	41.300,00	57.300,00	56.251,00
25	59	Außerordentliche Erträge	0,00	0,00	0,00
26	79	Außerordentliche Aufwendungen	0,00	0,00	0,00
27		Außerordentliches Ergebnis (Nr. 25 ./ Nr. 26)	0,00	0,00	0,00
28		Jahresergebnis vor internen Leistungsbeziehungen (ordentliches Ergebnis und außerordentliches Ergebnis Nr. 24 und Nr. 27)	41.300,00	57.300,00	56.251,00
29		Erlöse der internen Leistungsbeziehungen	0,00	0,00	0,00
30		Kosten der internen Leistungsbeziehungen	8.500,00	18.500,00	4.611,83
31		Ergebnis der internen Leistungsbeziehungen	8.500,00	18.500,00	4.611,83
32		Jahresergebnis nach internen Leistungsbeziehungen	49.800,00	75.800,00	60.862,83

Produktbeschreibung		
Stadt Babenhausen		
Budget	B 05 500	Soziales & Familie Soziales & Familie
Produkt	363.01	Sonst. Leist. für Kinder, Jugend u. Familienhilfe
Verantwortliche Organisationseinheit		Verantwortliche Person(en)
Fachbereich Soziales & Familie		
Pflichtaufgaben	Nein	
Freiwillige Aufgaben	Ja	
Kostenstelle	0605001 Weihnachtsbeihilfe	
Kurzbeschreibung	Geldbetrag für Kinder von SGB XII-Empfängern	
Produktziele	Kleiner Geldbetrag für bedürftige Kindern zu Weihnachten	

Teilergebnishaushalt Produkt 363.01 Sonst. Leist. für Kinder, Jugend u. Familienhilfe					
Stadt Babenhausen					
Nr.	Konten	Bezeichnung	Haushaltsansatz		Ergebnis des Jahresabschlusses 2020
			2022	2021	
		Ordentliche Erträge			
01	50	Privatrechtliche Leistungsentgelte	0,00	0,00	0,00
02	51	Öffentlich-rechtliche Leistungsentgelte	0,00	0,00	0,00
03	548-549	Kostensatzleistungen und -erstattungen	0,00	0,00	0,00
04	52	Bestandsveränderungen und aktivierte Eigenleistungen	0,00	0,00	0,00
05	55	Steuern und steuerähnliche Erträge einschl. Erträge aus gesetzlichen Umlagen	0,00	0,00	0,00
06	547	Erträge aus Transferleistungen	0,00	0,00	0,00
07	540-543	Erträge aus Zuweisungen und Zuschüssen für lfd. Zwecke und allgemeine Umlagen	0,00	0,00	0,00
08	546	Erträge aus der Auflösung von Sonderposten aus Investitionszuweisungen, -zuschüssen und Investitionsbeiträgen	0,00	0,00	0,00
09	53	Sonstige ordentliche Erträge	0,00	0,00	0,00
10		Summe der ordentlichen Erträge (Nr. 1 bis 9)	0,00	0,00	0,00
		Ordentliche Aufwendungen			
11	62, 63, 640-643, 647-649, 65	Personalaufwendungen	0,00	0,00	0,00
12	644-646	Versorgungsaufwendungen	0,00	0,00	0,00
13	60, 61, 67-69	Aufwendungen für Sach- und Dienstleistungen	0,00	0,00	0,00
14	66	Abschreibungen	0,00	0,00	0,00
15	71	Aufwendungen für Zuweisungen und Zuschüsse sowie besondere Finanzaufwendungen	0,00	0,00	0,00
16	73	Steueraufwendungen einschl. Aufwendungen aus gesetzlichen Umlageverpflichtungen	0,00	0,00	0,00
17	72	Transferaufwendungen	0,00	0,00	0,00
18	70, 74, 76	Sonstige ordentliche Aufwendungen	0,00	0,00	0,00
19		Summe der ordentlichen Aufwendungen (Nr. 11 bis 18)	0,00	0,00	0,00
20		Verwaltungsergebnis (Nr. 10 ./ Nr. 19)	0,00	0,00	0,00
21	56, 57	Finanzerträge	0,00	0,00	0,00
22	77	Finanzaufwendungen	0,00	0,00	0,00
23		Finanzergebnis (Nr. 21 bis Nr. 22)	0,00	0,00	0,00
24		Ordentliches Ergebnis (Verwaltungsergebnis und Finanzergebnis Nr. 20 und Nr. 23)	0,00	0,00	0,00
25	59	Außerordentliche Erträge	0,00	0,00	0,00
26	79	Außerordentliche Aufwendungen	0,00	0,00	0,00
27		Außerordentliches Ergebnis (Nr. 25 ./ Nr. 26)	0,00	0,00	0,00
28		Jahresergebnis vor internen Leistungsbeziehungen (ordentliches Ergebnis und außerordentliches Ergebnis Nr. 24 und Nr. 27)	0,00	0,00	0,00
29		Erlöse der internen Leistungsbeziehungen	0,00	0,00	0,00
30		Kosten der internen Leistungsbeziehungen	0,00	0,00	0,00
31		Ergebnis der internen Leistungsbeziehungen	0,00	0,00	0,00
32		Jahresergebnis nach internen Leistungsbeziehungen	0,00	0,00	0,00

Produktbeschreibung	
Stadt Babenhausen	
Budget	B 05 500 Soziales & Familie Soziales & Familie
Produkt	363.02 Externe Frauenbeauftragte § 4b HGO
Verantwortliche Organisationseinheit	Verantwortliche Person(en)
Fachbereich Soziales & Familie	
Pflichtaufgaben	Ja
Freiwillige Aufgaben	Nein
Kostenstelle	0703003 Externe Frauenbeauftragte § 4b HGO
Kurzbeschreibung	Die Verwirklichung des Verfassungsauftrages der Gleichberechtigung von Frau und Mann. Durch die Einrichtung von Frauenbüros oder vergleichbaren Maßnahmen soll sichergestellt werden, dass die Verwirklichung dieses Auftrages auf der Gemeindeebene erfolgt.
Produktziele	Bildungsangebote zu: <ul style="list-style-type: none"> - Berufliche Bildung - Verknüpfung von Familie und Erwerbsarbeit - Erziehung von Kindern und Jugendlichen - Konfliktlösung in Familien - Gesundheit und Ernährung - Kunst, Kultur und Geschichte

Teilergebnishaushalt Produkt 363.02 Externe Frauenbeauftragte § 4b HGO

Stadt Babenhausen

		Haushaltsansatz			
Nr.	Konten	Bezeichnung	2022	2021	Ergebnis des Jahresabschlusses 2020
		Ordentliche Erträge			
01	50	Privatrechtliche Leistungsentgelte	0,00	0,00	0,00
02	51	Öffentlich-rechtliche Leistungsentgelte	0,00	0,00	0,00
03	548-549	Kostensatzleistungen und -erstattungen	0,00	0,00	0,00
04	52	Bestandsveränderungen und aktivierte Eigenleistungen	0,00	0,00	0,00
05	55	Steuern und steuerähnliche Erträge einschl. Erträge aus gesetzlichen Umlagen	0,00	0,00	0,00
06	547	Erträge aus Transferleistungen	0,00	0,00	0,00
07	540-543	Erträge aus Zuweisungen und Zuschüssen für lfd. Zwecke und allgemeine Umlagen	0,00	0,00	0,00
08	546	Erträge aus der Auflösung von Sonderposten aus Investitionszuweisungen, -zuschüssen und Investitionsbeiträgen	0,00	0,00	0,00
09	53	Sonstige ordentliche Erträge	0,00	0,00	0,00
10		Summe der ordentlichen Erträge (Nr. 1 bis 9)	0,00	0,00	0,00
		Ordentliche Aufwendungen			
11	62, 63, 640-643, 647-649, 65	Personalaufwendungen	0,00	0,00	0,00
12	644-646	Versorgungsaufwendungen	0,00	0,00	0,00
13	60, 61, 67-69	Aufwendungen für Sach- und Dienstleistungen	0,00	0,00	0,00
14	66	Abschreibungen	0,00	0,00	0,00
15	71	Aufwendungen für Zuweisungen und Zuschüsse sowie besondere Finanzaufwendungen	0,00	0,00	0,00
16	73	Steueraufwendungen einschl. Aufwendungen aus gesetzlichen Umlageverpflichtungen	0,00	0,00	0,00
17	72	Transferaufwendungen	0,00	0,00	0,00
18	70, 74, 76	Sonstige ordentliche Aufwendungen	0,00	0,00	0,00
19		Summe der ordentlichen Aufwendungen (Nr. 11 bis 18)	0,00	0,00	0,00
20		Verwaltungsergebnis (Nr. 10 ./ Nr. 19)	0,00	0,00	0,00
21	56, 57	Finanzerträge	0,00	0,00	0,00
22	77	Finanzaufwendungen	0,00	0,00	0,00
23		Finanzergebnis (Nr. 21 bis Nr. 22)	0,00	0,00	0,00
24		Ordentliches Ergebnis (Verwaltungsergebnis und Finanzergebnis Nr. 20 und Nr. 23)	0,00	0,00	0,00
25	59	Außerordentliche Erträge	0,00	0,00	0,00
26	79	Außerordentliche Aufwendungen	0,00	0,00	0,00
27		Außerordentliches Ergebnis (Nr. 25 ./ Nr. 26)	0,00	0,00	0,00
28		Jahresergebnis vor internen Leistungsbeziehungen (ordentliches Ergebnis und außerordentliches Ergebnis Nr. 24 und Nr. 27)	0,00	0,00	0,00
29		Erlöse der internen Leistungsbeziehungen	0,00	0,00	0,00
30		Kosten der internen Leistungsbeziehungen	0,00	0,00	0,00
31		Ergebnis der internen Leistungsbeziehungen	0,00	0,00	0,00
32		Jahresergebnis nach internen Leistungsbeziehungen	0,00	0,00	0,00

Produktbeschreibung		
Stadt Babenhausen		
Budget	B 05 500	Soziales & Familie Soziales & Familie
Produkt	365.01	Sonst. Tageseinrichtungen für Kinder
Verantwortliche Organisationseinheit		Verantwortliche Person(en)
Fachbereich Soziales & Familie		
Pflichtaufgaben	Ja	
Freiwillige Aufgaben	Nein	
Kostenstelle	0606001 Kinderbetreuung 0603010 Kindertagespflege	
Kurzbeschreibung	Pilotprojekt der Stadt Babenhausen vom 01.10.2015-30.09.2018 Betreuungsform für insgesamt 15 Kinder zwischen 0-3 Jahren. Bezuschussung von Miete, Nebenkosten und Aushilfskraft.	
Produktziele	Familienfreundliche Kinderbetreuungsangebote zu etablieren um die Vereinbarkeit von Familie und Beruf zu gewährleisten Ausweitung der Kindertagespflege, Verbesserung der Betreuungssituation für Kinder ab dem 1. Lebensjahr	
Kennzahlen	Anzahl der bezuschussten Vereine und freien Träger: 0 (Pflegerest Langstadt) Anzahl Kindertagespflegepersonen: 7 (Stand 12/2019) Tagespflegeplätze: 33 betreute Kinder: 28 , mit Platzsharing 30	

Teilergebnishaushalt Produkt 365.01 Sonst. Tageseinrichtungen für Kinder					
Stadt Babenhausen					
Nr.	Konten	Bezeichnung	Haushaltsansatz		Ergebnis des Jahresabschlusses 2020
			2022	2021	
		Ordentliche Erträge			
01	50	Privatrechtliche Leistungsentgelte	0,00	0,00	0,00
02	51	Öffentlich-rechtliche Leistungsentgelte	0,00	0,00	0,00
03	548-549	Kostensatzleistungen und -erstattungen	0,00	0,00	0,00
04	52	Bestandsveränderungen und aktivierte Eigenleistungen	0,00	0,00	0,00
05	55	Steuern und steuerähnliche Erträge einschl. Erträge aus gesetzlichen Umlagen	0,00	0,00	0,00
06	547	Erträge aus Transferleistungen	0,00	0,00	0,00
07	540-543	Erträge aus Zuweisungen und Zuschüssen für lfd. Zwecke und allgemeine Umlagen	0,00	0,00	0,00
08	546	Erträge aus der Auflösung von Sonderposten aus Investitionszuweisungen, -zuschüssen und Investitionsbeiträgen	0,00	0,00	0,00
09	53	Sonstige ordentliche Erträge	0,00	0,00	0,00
10		Summe der ordentlichen Erträge (Nr. 1 bis 9)	0,00	0,00	0,00
		Ordentliche Aufwendungen			
11	62, 63, 640-643, 647-649, 65	Personalaufwendungen	0,00	0,00	0,00
12	644-646	Versorgungsaufwendungen	0,00	0,00	0,00
13	60, 61, 67-69	Aufwendungen für Sach- und Dienstleistungen	0,00	0,00	0,00
14	66	Abschreibungen	0,00	0,00	0,00
15	71	Aufwendungen für Zuweisungen und Zuschüsse sowie besondere Finanzaufwendungen	10.000,00	15.000,00	14.173,71
16	73	Steueraufwendungen einschl. Aufwendungen aus gesetzlichen Umlageverpflichtungen	0,00	0,00	0,00
17	72	Transferaufwendungen	0,00	0,00	0,00
18	70, 74, 76	Sonstige ordentliche Aufwendungen	0,00	0,00	0,00
19		Summe der ordentlichen Aufwendungen (Nr. 11 bis 18)	10.000,00	15.000,00	14.173,71
20		Verwaltungsergebnis (Nr. 10 ./ Nr. 19)	10.000,00	15.000,00	14.173,71
21	56, 57	Finanzerträge	0,00	0,00	0,00
22	77	Finanzaufwendungen	0,00	0,00	0,00
23		Finanzergebnis (Nr. 21 bis Nr. 22)	0,00	0,00	0,00
24		Ordentliches Ergebnis (Verwaltungsergebnis und Finanzergebnis Nr. 20 und Nr. 23)	10.000,00	15.000,00	14.173,71
25	59	Außerordentliche Erträge	0,00	0,00	0,00
26	79	Außerordentliche Aufwendungen	0,00	0,00	1.335,91
27		Außerordentliches Ergebnis (Nr. 25 ./ Nr. 26)	0,00	0,00	1.335,91
28		Jahresergebnis vor internen Leistungsbeziehungen (ordentliches Ergebnis und außerordentliches Ergebnis Nr. 24 und Nr. 27)	10.000,00	15.000,00	15.509,62
29		Erlöse der internen Leistungsbeziehungen	0,00	0,00	0,00
30		Kosten der internen Leistungsbeziehungen	350,00	350,00	206,77
31		Ergebnis der internen Leistungsbeziehungen	350,00	350,00	206,77
32		Jahresergebnis nach internen Leistungsbeziehungen	10.350,00	15.350,00	15.716,39

Teilfinanzhaushalt Produkt 365.01 Sonst. Tageseinrichtungen für Kinder

Stadt Babenhausen

		Haushaltsansatz			Investitions- und Investitionsförderungsmaßnahmen		
Nr.	Bezeichnung	2022	Verpflichtungs-ermächtigungen	2021	Ergebnis des Jahresabschlusses 2020	Gesamt-auszahlungs-bedarf	davon bisher bereitgestellt
	Einzahlungen aus Investitionstätigkeit						
20	+ Einz. aus Investitionszuweis. und -zuschüssen sowie aus Investitionsbeiträgen	0,00	0,00	0,00	0,00	0,00	0,00
21	+ Einz. aus Abgängen von Vermögensgegenständen des Sachanlagevermögens und des immateriellen Anlagevermögens	0,00	0,00	0,00	0,00	0,00	0,00
22	+ Einz. aus Abgängen von Vermögensgegenständen des Finanzanlagevermögens	0,00	0,00	0,00	0,00	0,00	0,00
	Einzahlungen aus Finanzierungstätigkeit						
31	+ Einz. aus der Aufnahme v. Krediten und wirtschaftlich vergleichbaren Vorgängen für Investitionen	0,00	0,00	0,00	0,00	0,00	0,00
	Summe	0,00	0,00	0,00	0,00	0,00	0,00
	Auszahlungen aus Investitionstätigkeit						
24	- Ausz. für den Erwerb von Grundstücken und Gebäuden	0,00	0,00	0,00	0,00	-100.000,00	-100.000,00
25	- Ausz. für Baumaßnahmen	0,00	0,00	0,00	0,00	0,00	0,00
26	- Ausz. für Investitionen in das sonstige Sachanlagevermögen und immaterielle Anlagevermögen davon: Ausz. aus gewährten Investitionszuweisungen und -zuschüssen	0,00	0,00	0,00	0,00	0,00	0,00
27	- Ausz. für Investitionen in das Finanzanlagevermögen	0,00	0,00	0,00	0,00	0,00	0,00
	Auszahlungen aus Finanzierungstätigkeit						
32	- Ausz. für die Tilgung von Krediten und wirtschaftlich vergleichbaren Vorgängen für Investitionen	0,00	0,00	0,00	0,00	0,00	0,00
	Summe	0,00	0,00	0,00	0,00	-100.000,00	-100.000,00
	Saldo (Einzahlungen ./ Auszahlungen)	0,00	0,00	0,00	0,00	-100.000,00	-100.000,00

Produktbeschreibung	
Stadt Babenhausen	
Budget	B 05 500
Produkt	367.01
	Soziales & Familie Soziales & Familie Beratungen
Verantwortliche Organisationseinheit	Verantwortliche Person(en)
Fachbereich Soziales & Familie	
Pflichtaufgaben	Nein
Freiwillige Aufgaben	Ja
Kostenstelle	0704001 Soziale Beratungen 0704005 Amtsgasse 98 - Sozialer Treffpunkt
Kurzbeschreibung	Beratung durch Mitarbeiter verschiedener Institutionen <ul style="list-style-type: none"> - Weiterleben e.V. , Psychosoziale Krebserkrankung - Erziehungsberatungsstelle für Eltern und Kinder - Horizont e.V. Sozialberatung - VDK Deutschland e.V., Sozialverband - Bewährungshilfe des Landgerichts Darmstadt - Frauen helfen Frauen e.V. - Caritas Beratung in seelischen Krisen - Schuldnerberatungen - Sozialstation Babenhausen
Produktziele	Kostenfreie und vertrauliche Hilfe für Bürgerinnen und Bürger mit unterschiedlichen sozialen Problemen Beratungen und Hilfe vielfältiger Themen, auch für Rentenantragstellung
Kennzahlen	Die Öffnungszeiten der verschiedenen Beratungsstellen sind in Broschüren zu entnehmen, auf der Internetseite von Babenhausen veröffentlicht oder im Rathaus zu erfragen.

Teilergebnishaushalt Produkt 367.01 Beratungen

Stadt Babenhausen

		Haushaltsansatz			
Nr.	Konten	Bezeichnung	2022	2021	Ergebnis des Jahresabschlusses 2020
		Ordentliche Erträge			
01	50	Privatrechtliche Leistungsentgelte	0,00	0,00	0,00
02	51	Öffentlich-rechtliche Leistungsentgelte	0,00	0,00	0,00
03	548-549	Kostensatzleistungen und -erstattungen	0,00	0,00	0,00
04	52	Bestandsveränderungen und aktivierte Eigenleistungen	0,00	0,00	0,00
05	55	Steuern und steuerähnliche Erträge einschl. Erträge aus gesetzlichen Umlagen	0,00	0,00	0,00
06	547	Erträge aus Transferleistungen	0,00	0,00	0,00
07	540-543	Erträge aus Zuweisungen und Zuschüssen für lfd. Zwecke und allgemeine Umlagen	0,00	0,00	0,00
08	546	Erträge aus der Auflösung von Sonderposten aus Investitionszuweisungen, -zuschüssen und Investitionsbeiträgen	-472,00	0,00	-89,46
09	53	Sonstige ordentliche Erträge	0,00	0,00	0,00
10		Summe der ordentlichen Erträge (Nr. 1 bis 9)	-472,00	0,00	-89,46
		Ordentliche Aufwendungen			
11	62, 63, 640-643, 647-649, 65	Personalaufwendungen	0,00	0,00	0,00
12	644-646	Versorgungsaufwendungen	0,00	0,00	0,00
13	60, 61, 67-69	Aufwendungen für Sach- und Dienstleistungen	33.300,00	32.700,00	21.590,20
14	66	Abschreibungen	472,34	0,00	89,46
15	71	Aufwendungen für Zuweisungen und Zuschüsse sowie besondere Finanzaufwendungen	8.000,00	8.500,00	6.517,50
16	73	Steueraufwendungen einschl. Aufwendungen aus gesetzlichen Umlageverpflichtungen	0,00	0,00	0,00
17	72	Transferaufwendungen	0,00	0,00	0,00
18	70, 74, 76	Sonstige ordentliche Aufwendungen	0,00	0,00	0,00
19		Summe der ordentlichen Aufwendungen (Nr. 11 bis 18)	41.772,34	41.200,00	28.197,16
20		Verwaltungsergebnis (Nr. 10 ./ Nr. 19)	41.300,34	41.200,00	28.107,70
21	56, 57	Finanzerträge	0,00	0,00	0,00
22	77	Finanzaufwendungen	0,00	0,00	0,00
23		Finanzergebnis (Nr. 21 bis Nr. 22)	0,00	0,00	0,00
24		Ordentliches Ergebnis (Verwaltungsergebnis und Finanzergebnis Nr. 20 und Nr. 23)	41.300,34	41.200,00	28.107,70
25	59	Außerordentliche Erträge	0,00	0,00	0,00
26	79	Außerordentliche Aufwendungen	0,00	0,00	0,00
27		Außerordentliches Ergebnis (Nr. 25 ./ Nr. 26)	0,00	0,00	0,00
28		Jahresergebnis vor internen Leistungsbeziehungen (ordentliches Ergebnis und außerordentliches Ergebnis Nr. 24 und Nr. 27)	41.300,34	41.200,00	28.107,70
29		Erlöse der internen Leistungsbeziehungen	0,00	0,00	0,00
30		Kosten der internen Leistungsbeziehungen	5.500,00	4.500,00	3.231,54
31		Ergebnis der internen Leistungsbeziehungen	5.500,00	4.500,00	3.231,54
32		Jahresergebnis nach internen Leistungsbeziehungen	46.800,34	45.700,00	31.339,24

Teilfinanzhaushalt Produkt 367.01 Beratungen							
Stadt Babenhausen							
		Haushaltsansatz			Investitions- und Investitionsförderungsmaßnahmen		
Nr.	Bezeichnung	2022	Verpflichtungs-ermächtigungen	2021	Ergebnis des Jahresabschlusses 2020	Gesamt-auszahlungs-bedarf	davon bisher bereitgestellt
	Einzahlungen aus Investitionstätigkeit						
20	+ Einz. aus Investitionszuweis. und -zuschüssen sowie aus Investitionsbeiträgen	0,00	0,00	0,00	1.743,70	0,00	0,00
21	+ Einz. aus Abgängen von Vermögensgegenständen des Sachanlagevermögens und des immateriellen Anlagevermögens	0,00	0,00	0,00	0,00	0,00	0,00
22	+ Einz. aus Abgängen von Vermögensgegenständen des Finanzanlagevermögens	0,00	0,00	0,00	0,00	0,00	0,00
	Einzahlungen aus Finanzierungstätigkeit						
31	+ Einz. aus der Aufnahme v. Krediten und wirtschaftlich vergleichbaren Vorgängen für Investitionen	0,00	0,00	0,00	0,00	0,00	0,00
	Summe	0,00	0,00	0,00	1.743,70	0,00	0,00
	Auszahlungen aus Investitionstätigkeit						
24	- Ausz. für den Erwerb von Grundstücken und Gebäuden	0,00	0,00	0,00	0,00	0,00	0,00
25	- Ausz. für Baumaßnahmen	0,00	0,00	0,00	0,00	0,00	0,00
26	- Ausz. für Investitionen in das sonstige Sachanlagevermögen und immaterielle Anlagevermögen davon: Ausz. aus gewährten Investitionszuweisungen und -zuschüssen	-1.000,00	0,00	-6.000,00	-1.743,70	-7.000,00	-7.000,00
27	- Ausz. für Investitionen in das Finanzanlagevermögen	0,00	0,00	0,00	0,00	0,00	0,00
	Auszahlungen aus Finanzierungstätigkeit						
32	- Ausz. für die Tilgung von Krediten und wirtschaftlich vergleichbaren Vorgängen für Investitionen	0,00	0,00	0,00	0,00	0,00	0,00
	Summe	-1.000,00	0,00	-6.000,00	-1.743,70	-7.000,00	-7.000,00
	Saldo (Einzahlungen ./ Auszahlungen)	-1.000,00	0,00	-6.000,00	0,00	-7.000,00	-7.000,00

Investitionen Produkt 367.01 Beratungen

Stadt Babenhausen

Nr. Bezeichnung	Jahres- ergebnis 2020	Ansatz 2021	Ansatz 2022	Finanzplan 2023	Finanzplan 2024	Finanzplan 2025
0704005-01 GWG Amtsgasse 98 - Sozialer Treffpunkt		-6.000,00	-1.000,00			

Produktbeschreibung		
Stadt Babenhausen		
Budget	B 05	Soziales & Familie
	510	Jugend, Sport und Kultur
Produkt	281.06	Vereinsförderung (außer Sport)
Verantwortliche Organisationseinheit		Verantwortliche Person(en)
Stabstelle Jugend, Sport & Kultur		Michael Spiehl
Pflichtaufgaben	Nein	
Freiwillige Aufgaben	Nein	
Kostenstelle	0503006 Vereinsförderung (außer Sport)	

Teilergebnishaushalt Produkt 281.06 Vereinsförderung (außer Sport)

Stadt Babenhausen

		Haushaltsansatz			
Nr.	Konten	Bezeichnung	2022	2021	Ergebnis des Jahresabschlusses 2020
		Ordentliche Erträge			
01	50	Privatrechtliche Leistungsentgelte	1.000,00	0,00	0,00
02	51	Öffentlich-rechtliche Leistungsentgelte	0,00	0,00	0,00
03	548-549	Kostensatzleistungen und -erstattungen	0,00	0,00	0,00
04	52	Bestandsveränderungen und aktivierte Eigenleistungen	0,00	0,00	0,00
05	55	Steuern und steuerähnliche Erträge einschl. Erträge aus gesetzlichen Umlagen	0,00	0,00	0,00
06	547	Erträge aus Transferleistungen	0,00	0,00	0,00
07	540-543	Erträge aus Zuweisungen und Zuschüssen für lfd. Zwecke und allgemeine Umlagen	0,00	0,00	0,00
08	546	Erträge aus der Auflösung von Sonderposten aus Investitionszuweisungen, -zuschüssen und Investitionsbeiträgen	0,00	0,00	0,00
09	53	Sonstige ordentliche Erträge	0,00	0,00	0,00
10		Summe der ordentlichen Erträge (Nr. 1 bis 9)	1.000,00	0,00	0,00
		Ordentliche Aufwendungen			
11	62, 63, 640-643, 647-649, 65	Personalaufwendungen	0,00	0,00	0,00
12	644-646	Versorgungsaufwendungen	0,00	0,00	0,00
13	60, 61, 67-69	Aufwendungen für Sach- und Dienstleistungen	0,00	0,00	0,00
14	66	Abschreibungen	123,00	0,00	0,00
15	71	Aufwendungen für Zuweisungen und Zuschüsse sowie besondere Finanzaufwendungen	18.000,00	0,00	0,00
16	73	Steueraufwendungen einschl. Aufwendungen aus gesetzlichen Umlageverpflichtungen	0,00	0,00	0,00
17	72	Transferaufwendungen	0,00	0,00	0,00
18	70, 74, 76	Sonstige ordentliche Aufwendungen	0,00	0,00	0,00
19		Summe der ordentlichen Aufwendungen (Nr. 11 bis 18)	18.123,00	0,00	0,00
20		Verwaltungsergebnis (Nr. 10 ./ Nr. 19)	19.123,00	0,00	0,00
21	56, 57	Finanzerträge	0,00	0,00	0,00
22	77	Finanzaufwendungen	0,00	0,00	0,00
23		Finanzergebnis (Nr. 21 bis Nr. 22)	0,00	0,00	0,00
24		Ordentliches Ergebnis (Verwaltungsergebnis und Finanzergebnis Nr. 20 und Nr. 23)	19.123,00	0,00	0,00
25	59	Außerordentliche Erträge	0,00	0,00	0,00
26	79	Außerordentliche Aufwendungen	0,00	0,00	0,00
27		Außerordentliches Ergebnis (Nr. 25 ./ Nr. 26)	0,00	0,00	0,00
28		Jahresergebnis vor internen Leistungsbeziehungen (ordentliches Ergebnis und außerordentliches Ergebnis Nr. 24 und Nr. 27)	19.123,00	0,00	0,00
29		Erlöse der internen Leistungsbeziehungen	0,00	0,00	0,00
30		Kosten der internen Leistungsbeziehungen	82.700,00	0,00	0,00
31		Ergebnis der internen Leistungsbeziehungen	82.700,00	0,00	0,00
32		Jahresergebnis nach internen Leistungsbeziehungen	101.823,00	0,00	0,00

Produktbeschreibung		
Stadt Babenhausen		
Budget	B 05	Soziales & Familie
	510	Jugend, Sport und Kultur
Produkt	281.07	Kulturpflege
Verantwortliche Organisationseinheit		Verantwortliche Person(en)
Stabstelle Jugend, Sport & Kultur		Michael Spiehl
Pflichtaufgaben	Nein	
Freiwillige Aufgaben	Nein	
Kostenstelle	0509001 Kultur, Feste und Märkte 0509002 Städtepartnerschaften, Intern. Beziehungen	
Produktziele	Die Begegnung und Zusammenarbeit mit den Partnerstädten auf allen Ebenen des kulturellen und gesellschaftlichen Lebens im Sinne der Völkerverständigung wird gefördert.	

Teilergebnishaushalt Produkt 281.07 Kulturpflege

Stadt Babenhausen

		Haushaltsansatz			
Nr.	Konten	Bezeichnung	2022	2021	Ergebnis des Jahresabschlusses 2020
		Ordentliche Erträge			
01	50	Privatrechtliche Leistungsentgelte	0,00	0,00	0,00
02	51	Öffentlich-rechtliche Leistungsentgelte	0,00	0,00	0,00
03	548-549	Kostensatzleistungen und -erstattungen	0,00	0,00	0,00
04	52	Bestandsveränderungen und aktivierte Eigenleistungen	0,00	0,00	0,00
05	55	Steuern und steuerähnliche Erträge einschl. Erträge aus gesetzlichen Umlagen	0,00	0,00	0,00
06	547	Erträge aus Transferleistungen	0,00	0,00	0,00
07	540-543	Erträge aus Zuweisungen und Zuschüssen für lfd. Zwecke und allgemeine Umlagen	0,00	0,00	0,00
08	546	Erträge aus der Auflösung von Sonderposten aus Investitionszuweisungen, -zuschüssen und Investitionsbeiträgen	0,00	0,00	0,00
09	53	Sonstige ordentliche Erträge	-1.500,00	0,00	0,00
10		Summe der ordentlichen Erträge (Nr. 1 bis 9)	-1.500,00	0,00	0,00
		Ordentliche Aufwendungen			
11	62, 63, 640-643, 647-649, 65	Personalaufwendungen	0,00	0,00	0,00
12	644-646	Versorgungsaufwendungen	0,00	0,00	0,00
13	60, 61, 67-69	Aufwendungen für Sach- und Dienstleistungen	21.150,00	0,00	0,00
14	66	Abschreibungen	572,77	0,00	0,00
15	71	Aufwendungen für Zuweisungen und Zuschüsse sowie besondere Finanzaufwendungen	4.400,00	0,00	0,00
16	73	Steueraufwendungen einschl. Aufwendungen aus gesetzlichen Umlageverpflichtungen	0,00	0,00	0,00
17	72	Transferaufwendungen	0,00	0,00	0,00
18	70, 74, 76	Sonstige ordentliche Aufwendungen	0,00	0,00	0,00
19		Summe der ordentlichen Aufwendungen (Nr. 11 bis 18)	26.122,77	0,00	0,00
20		Verwaltungsergebnis (Nr. 10 ./ Nr. 19)	24.622,77	0,00	0,00
21	56, 57	Finanzerträge	0,00	0,00	0,00
22	77	Finanzaufwendungen	0,00	0,00	0,00
23		Finanzergebnis (Nr. 21 bis Nr. 22)	0,00	0,00	0,00
24		Ordentliches Ergebnis (Verwaltungsergebnis und Finanzergebnis Nr. 20 und Nr. 23)	24.622,77	0,00	0,00
25	59	Außerordentliche Erträge	0,00	0,00	0,00
26	79	Außerordentliche Aufwendungen	0,00	0,00	0,00
27		Außerordentliches Ergebnis (Nr. 25 ./ Nr. 26)	0,00	0,00	0,00
28		Jahresergebnis vor internen Leistungsbeziehungen (ordentliches Ergebnis und außerordentliches Ergebnis Nr. 24 und Nr. 27)	24.622,77	0,00	0,00
29		Erlöse der internen Leistungsbeziehungen	0,00	0,00	0,00
30		Kosten der internen Leistungsbeziehungen	8.000,00	0,00	0,00
31		Ergebnis der internen Leistungsbeziehungen	8.000,00	0,00	0,00
32		Jahresergebnis nach internen Leistungsbeziehungen	32.622,77	0,00	0,00

Produktbeschreibung		
Stadt Babenhausen		
Budget	B 05 510	Soziales & Familie Jugend, Sport und Kultur
Produkt	366.01	Einrichtungen der Kinder- und Jugendarbeit
Verantwortliche Organisationseinheit		Verantwortliche Person(en)
Stabstelle Jugend, Sport & Kultur		Michael Spiehl
Pflichtaufgaben	Ja	
Freiwillige Aufgaben	Nein	
Kostenstelle	0604002 Jugendzentrum, allg. Jugendarbeit 0604004 Kommunales Kino 0604005 Kinder- und Jugenderholung, Ferienspiel und Freizeiten	
Kurzbeschreibung	<p>Gesetzliche Grundlage: Sozialgesetzbuch VIII / Kinder- und Jugendhilfegesetz (KJHG) Leistungen der Jugendhilfe / §§ 11 - 14</p> <p>1.) Außerschulische Kinder- und Jugendbildung (§11 Abs. 3, Satz 1): Projekte, Kurse, Workshops (bspw. Graffiti), geschlechtsspezifische Angebote, Jugendforum, Veranstaltungen zur Jugendbeteiligung (bspw. "Dem.Med.Con."), Zeitzeugenvorträge / Erzählcafés ("Das bin ICH"), erlebnispädagogische Angebote, mediale Bildungsangebote bspw. Fotoprojekt), Hessischer Tag der Nachhaltigkeit u.v.m.</p> <p>2.) Jugendarbeit in Sport, Spiel und Geselligkeit (§11 Abs. 3 Satz 2): Angebote der "Offenen Kinder- und Jugendarbeit", Fußballturniere, Filmabende,, Sport- und Spieleturniere, Ausflüge, Halloween-Partys, Kinderfasching, "Midnight-Special" u.v.m.</p> <p>3.) Arbeitswelt-, schul- und familienbezogene Jugendarbeit / Angebote im Bereich Jugendberufshilfe (Übergang Schule - Beruf) in Kooperation mit Schulen (§ 11 Abs. 3 Satz 3): Job-Info-Börse, Erstellen/Anfertigung der "Job-Info-Mappe", Bewerbungstraining, Projekttage "Berufvorbereitung" in der Schule, Erstellen von Bewerbungsunterlagen, Besuch der "Nacht der Ausbildung", Besuch von Ausbildungsmessen, Betriebsbesichtigungen.</p> <p>4.) Internationale Jugendarbeit (§11 Abs. 3, Satz 5): Perspektivisch: Jugendaustausch mit der Partnerstadt Bouxwiller in Frankreich (Neuaufgabe).</p> <p>5.) Kinder- und Jugenderholung, Freizeiten, Ferienspiele, Fahrten (§11 Abs. 3 Satz 5): Osterfreizeit, Sommerfreizeit, Ferienspiele, Herbstfreizeit, erlebnispädagogisches Angebot "Klettern im Odenwald", Tagesausflüge, Jugendaustausch mit der Partnergemeinde Lichtentanne in Sachsen, Bildungsfahrten für Jugendliche und junge Erwachsene - Organisation mit Jugendforum u.v.m.</p> <p>6.) Jugendberatung (§ 11 Abs. 3, Satz 6): Einzelfallhilfe, Elternarbeit, Beratung und Vermittlung, Organisation von Infoveranstaltungen, Schulungen und Fachvorträgen.</p> <p>7.) Kommunales Kino: Kinderkino und Stadtteilkino in Kooperation mit verschiedenen Vereinen aus Sport und Kultur sowie Kirchengemeinden in der Kernstadt und zwei Stadtteilen.</p> <p>8.) Interkulturelle Jugendkulturarbeit/ Integrationsförderung: Teilnahme an den "Interkulturellen Wochen" des Landkreises Darmstadt-Dieburg, mobile Jugendarbeit im Wohngebiet "Im Erloch" mit gezielten Projekten (bspw. Müllsammeln, vereinfachter Müllkalender etc., Spielplatzprojekt "Im Erloch", Organisation von Stadtteilsten, Kooperation mit dem Projekt "Alle miteinander" des Diakonischen Werkes, einem Projekt der Gemeinwesenarbeit im Wohngebiet "Im Erloch".</p> <p>9.) Jugendkulturarbeit: Weihnachtstheater, Präventionstheater, Märchenvorfürungen, regelmäßiges Bandprojekt /Jugendband, Organisation von Konzerten (auch Charity-Konzerten) Rock- oder Musikworkshop für Kinder u.v.m.</p> <p>10.) Prävention: Kommunale Kriminalprävention: Betreuung von delinquenten Jugendlichen, Deeskalationstraining, Netzwerkarbeit im städtischen Präventionsrat, u.a. Organisation von Präventionswochen, Fachvorträgen, Eltern- Kind-Workshops in Kooperation mit dem Landkreis DA-DI (Kid-Power), Qualifizierungsmaßnahmen für Fachkräfte im Rahmen der JULEICA, Impulsgebungen und Informationen nicht ausschließlich zu jugendbezogenen Themen sondern auch im Bereich Eltern- und Erwachsenenbildung (bspw. Handy-Workshop, Erste Hilfe am Kind, Seniorentheater, Hygienebelehrung etc.</p> <p>11.) Anleitung, Betreuung und Begleitung von Freiwilligendienstlern (FSJ & BFD) und Praktikanten: - Schülerpraktikanten (Mittelstufe) - berufsbegleitende Praktika (Erzieher)</p>	

Produktbeschreibung

Stadt Babenhausen

- studienbegleitende Praktika (Universität, Fachhochschule)
- Orientierungspraktika zur Erlangung von Zulassungskriterien (Universität, Fachhochschule etc.)

Produktziele

Allgemeine Ziele:

Jugendhilfe soll junge Menschen in ihrer individuellen und sozialen Entwicklung fördern und Benachteiligungen abbauen. Eltern sollen bei der Erziehung beraten und unterstützt werden. Jugendarbeit soll dazu beitragen, positive Lebensbedingungen für junge Menschen und ihren Familien sowie eine kinder- und familienfreundliche Umwelt zu schaffen. Den jungen Menschen sind die zur Förderung ihrer Entwicklung erforderlichen Angebote der Jugendarbeit zur Verfügung zu stellen (§§ 1 Abs. 3 & 11 Abs. 1 SGB VIII).

zu 1.) u.a. Erwerb von außerschulischen Bildungsinhalten, Beteiligung / Partizipation von Kindern und Jugendlichen, Persönlichkeitsentwicklung und Erwerb von Schlüsselqualifikationen, Förderung von Verantwortungsbewusstsein und Kreativität, Schulung der Feinmotorik u.v.m.

zu 2.) u.a. Angebote der Freizeitgestaltung von Kinder, Jugendlichen und jungen Erwachsenen. Kennenlernen neuer Gruppen- und sinnstiftender Gruppen- und Freizeitangebote, Förderung der körperlichen, geistigen und seelischen Entfaltung junger Menschen, Gelegenheit individuelle pädagogische Hilfestellungen anzunehmen bzw. zu erhalten u.v.m.

Allgemeine Ziele der offenen Jugendarbeit:

Niedrigschwelligkeit - nicht stigmatisierend - Lebensweltbezug - Partizipation - Flexibilität - Offenheit

zu 3.) u.a. Hilfen zur Lebensplanung, Hilfe zur Selbsthilfe, Erwerb von Schlüsselqualifikationen, Präventionsmaßnahmen zum Ausgleich sozialer Benachteiligung und individueller Beeinträchtigung, Verbesserung individueller Voraussetzungen junger Menschen für den Zugang zu Ausbildung und Beschäftigung, Vermittlung von Praktika u.v.m.

zu 4.) u.a. kulturelle Begegnungen fördern, Förderung von Interkulturellem Lernen, Förderung von Erfahrungsaustausch und Zusammenwirken junger Menschen aus anderen Ländern, Überwindung sprachlicher Barrieren u.v.m.

zu 5.) u.a. gesellschaftliche Teilhabe an Urlaubserfahrungen, Ort der Begegnung, unabhängig von Nationalität, Sozial- oder Bildungsschicht, Förderung von sozialem Lernen in der Gruppe wie "In-Beziehung-treten" und "Alltagsbewältigung" (Kochen, Einkaufen, Gruppe verpflegen), Erholung und Stressabbau, familienfreundliches Angebot für Berufstätige und Alleinerziehende, Unterbringungs- und Versorgungsfunktion in den Schulferien u.v.m.

zu 6.) u.a. Vermittlung von professioneller Hilfestellung bei spezialisierter Themenstellung, Präventionsmaßnahmen, Entlastung und Unterstützung von Kindern, Jugendlichen und jungen Erwachsenen sowie deren Familien in schwierigen Situationen, Stabilisierung ihrer Lebenssituationen, Hilfen zur Entwicklung von Zukunftsperspektiven, Stärkung von Selbstwertgefühl und sozialen Kompetenzen, Erarbeitung von nachhaltigen Lösungswegen u.v.m.

zu 7.) Kostenfreies Filmangebot für Kinder bzw. Kinoerlebnis in der Gemeinschaft mit kindgerechtem Filmmaterial.

zu 8.) Interkulturelles Wissen fördern, Förderung des Austauschs verschiedener Kulturen und Altersklassen, auch als präventive Maßnahme, bestehende Benachteiligungen von Jugendlichen mit Migrationshintergrund ausgleichen, Vorurteile u. Barrieren abbauen, gegenseitiges Verständnis fördern, Maßnahmen der Gemeinwesenarbeit, Organisation von Stadtteilstesten u.v.m.

zu 9.) u.a. Möglichkeit für Kinder und Jugendliche, sich spielerisch, kreativ und aktiv mit der eigenen Lebenssituation und der anderen auseinander zu setzen, selbstbewusstseinstärkend, Kulturexperiences für Kinder, Jugendliche und jungen Erwachsenen vor Ort kostengünstig anbieten, gemeinsames Musizieren in der Gruppe auf verschiedenen Instrumenten, Förderung von Denkvermögen und Kreativität zur Stärkung sozialer Fähigkeiten, Bildung einer Jugendband und Planung von öffentlichen Auftritten u.v.m.

zu 10.) Präventionsarbeit hat das Ziel, u.a. sucht- oder aggressives Verhalten bei Kindern und Jugendlichen vorzubeugen, Voraussetzungen für gesunde Lebensverhältnisse und eine Verbesserung der Lebensqualität zu schaffen sowie störende Umfeldbedingungen möglichst frühzeitig entgegenzuwirken, Kindern und Jugendlichen in ihrem Selbstbewusstsein zu stärken, gemeinsam Lösungsmöglichkeiten zu finden, delinquente und straffällig gewordenen Jugendlichen und junge Erwachsene zu betreuen, gemeinsame Erarbeitung von Zukunftsoptionen sowie Netzwerkarbeit im städtischen Präventionsrat u.v.m.

zu 11.) Anleitung, Betreuung und Begleitung von Freiwilligendienstlern (FSJ & BFD) und Praktikanten mit verschiedenen Praktikumsanforderungen und Praktikumspezifikationen:

- Schülerpraktikanten (Mittelstufe)
- berufsbegleitende Praktika (Erzieher)
- studienbegleitende Praktika (Universität, Fachhochschulen)
- Orientierungspraktika zur Erlangung von Zulassungskriterien (Universität, Fachhochschulen)

Kennzahlen

zu 1.) 8 Veranstaltungen/ Workshops/ Kurse / Gesprächsrunden / Projekte 2019 (teils mehrtägig) mit 490 Teilnehmern im Alter von 6 bis 28 Jahren

Produktbeschreibung

Stadt Babenhausen

Jugendforum: Insg. 15 Mitglieder/innen - Weibl.: 9, Männl.: 6 , davon 1 mit Migrationshintergrund

zu 2.) Kinder- und Jugendzentrum : 18 Stunden/Woche

Aktionen und Veranstaltungen: Ca. 15

Besucher offener Kindertreff: Durchschn. 5 Kinder, Alter: 6-12 Jahre, 2 Öffnungszeiten/Woche

Besucher offener Jugendtreff: Durchschn. 8 Jugendl., Alter: 12-18 Jahre, 2 Öffnungszeiten/Woche

Besucher Anlaufstelle: Durchschn. 5 Jugendl., Alter: ab 8 Jahren, 1 Öffnungszeit /Woche

Sports-Night: 1x pro Jahr Teilnehmer/Besucher: Ca. 50

Anzahl weitere Veranstaltungen: 17 mit insg. 211 Besuchern, Alter: 6-18 Jahre

zu 3.) Arbeitslose im Landkreis: 7.134 Fälle; im Bereich SGB III 421 Fälle in Babenhausen (2016)

Jobinfobörse: Ca. 40 teilnehmende Betriebe , Schulen und Institutionen , ca. 200 Schüler u.

Schülerinnen, 2 Tage Betreuung und Vorbereitung der Schulkinder.

zu 5.) Sommerfreizeit: 7 Tage, 16 TN in 2019 im Alter von 12-18 Jahren; insgesamt 4

individuelle Förderanträge

Ferienspiele: für 136 TN im Alter von 6-13 Jahren; 19 Betreuer/innen; insgesamt 17

individuelle Förderanträge

Bildungsfahrt: 4 Tage, 9 TN im Alter von 14-27 Jahren, 1 individueller Förderantrag

Osterferien-Special: 4 Tage, 29 TN im Alter von 6-12 Jahren

Herbstferien-Special: 5 Tage, 30 TN im Alter von 6-12 Jahren

zu 6.) ca. 600 - 700 Kontakte, Termine etc. pro Jahr im Bereich (Telefon-) beratung,

Vermittlung, Einzelfallhilfe

zu 7.) 13 Filmvorführungen Jan. - Dez. 2019, 332 Besucher/innen

zu 8.) Integrationsförderung/ Interkulturelle Jugendarbeit:

1 Veranstaltungen bei den "Interkulturellen Wochen des Landkreises DA-Di",

"Spiel und Spaß auf dem Bolzplatz" für Kinder und Jugendliche, ca. 30 TN

Spielplatzprojekt mit 7 Terminen in 2019 mit je ca. 15 Kindern.

zu 9.) 7 Veranstaltungen in 2019, ca. 430 - 450 TN/Besucher

Bandprojekt: 6 Mitglieder, wöchentl. Probe

zu 10.) Im Jahr 2019 wurden insgesamt 3 junge Menschen mit insgesamt 214,25 Stunden

an gerichtlicher Arbeitsaufgabe betreut.

zu 11.) 1 Stelle für einen Freiwilligendienstler sowie 1 weitere Stelle in Kooperation mit der

SG Rot-Weiss Babenhausen "FSJ im Sport", 13 Std. pro Woche in der KiJuFö, mind. 3 Praktikanten

aus versch. Praktikumsformen, mit verschiedenen Praktikumsanforderungen jährlich.

Teilergebnishaushalt Produkt 366.01 Einrichtungen der Kinder- und Jugendarbeit

Stadt Babenhausen

		Haushaltsansatz			
Nr.	Konten	Bezeichnung	2022	2021	Ergebnis des Jahresabschlusses 2020
		Ordentliche Erträge			
01	50	Privatrechtliche Leistungsentgelte	-41.900,00	-41.900,00	-13.490,70
02	51	Öffentlich-rechtliche Leistungsentgelte	0,00	0,00	0,00
03	548-549	Kostensatzleistungen und -erstattungen	0,00	0,00	0,00
04	52	Bestandsveränderungen und aktivierte Eigenleistungen	0,00	0,00	0,00
05	55	Steuern und steuerähnliche Erträge einschl. Erträge aus gesetzlichen Umlagen	0,00	0,00	0,00
06	547	Erträge aus Transferleistungen	0,00	0,00	0,00
07	540-543	Erträge aus Zuweisungen und Zuschüssen für lfd. Zwecke und allgemeine Umlagen	0,00	0,00	0,00
08	546	Erträge aus der Auflösung von Sonderposten aus Investitionszuweisungen, -zuschüssen und Investitionsbeiträgen	0,00	-188,65	-391,53
09	53	Sonstige ordentliche Erträge	0,00	0,00	-150,00
10		Summe der ordentlichen Erträge (Nr. 1 bis 9)	-41.900,00	-42.088,65	-14.032,23
		Ordentliche Aufwendungen			
11	62, 63, 640-643, 647-649, 65	Personalaufwendungen	253.220,00	232.613,00	207.159,49
12	644-646	Versorgungsaufwendungen	16.908,00	15.594,00	12.937,48
13	60, 61, 67-69	Aufwendungen für Sach- und Dienstleistungen	69.725,00	69.475,00	27.046,42
14	66	Abschreibungen	523,38	667,00	715,36
15	71	Aufwendungen für Zuweisungen und Zuschüsse sowie besondere Finanzaufwendungen	0,00	0,00	0,00
16	73	Steueraufwendungen einschl. Aufwendungen aus gesetzlichen Umlageverpflichtungen	0,00	0,00	0,00
17	72	Transferaufwendungen	0,00	0,00	0,00
18	70, 74, 76	Sonstige ordentliche Aufwendungen	900,00	650,00	1.051,00
19		Summe der ordentlichen Aufwendungen (Nr. 11 bis 18)	341.276,38	318.999,00	248.909,75
20		Verwaltungsergebnis (Nr. 10 ./ Nr. 19)	299.376,38	276.910,35	234.877,52
21	56, 57	Finanzerträge	0,00	0,00	0,00
22	77	Finanzaufwendungen	0,00	0,00	0,00
23		Finanzergebnis (Nr. 21 bis Nr. 22)	0,00	0,00	0,00
24		Ordentliches Ergebnis (Verwaltungsergebnis und Finanzergebnis Nr. 20 und Nr. 23)	299.376,38	276.910,35	234.877,52
25	59	Außerordentliche Erträge	0,00	0,00	0,00
26	79	Außerordentliche Aufwendungen	0,00	0,00	1.087,86
27		Außerordentliches Ergebnis (Nr. 25 ./ Nr. 26)	0,00	0,00	1.087,86
28		Jahresergebnis vor internen Leistungsbeziehungen (ordentliches Ergebnis und außerordentliches Ergebnis Nr. 24 und Nr. 27)	299.376,38	276.910,35	235.965,38
29		Erlöse der internen Leistungsbeziehungen	0,00	0,00	0,00
30		Kosten der internen Leistungsbeziehungen	81.100,00	78.100,00	95.555,76
31		Ergebnis der internen Leistungsbeziehungen	81.100,00	78.100,00	95.555,76
32		Jahresergebnis nach internen Leistungsbeziehungen	380.476,38	355.010,35	331.521,14

Teilfinanzhaushalt Produkt 366.01 Einrichtungen der Kinder- und Jugendarbeit							
Stadt Babenhausen							
		Haushaltsansatz			Investitions- und Investitionsförderungsmaßnahmen		
Nr.	Bezeichnung	2022	Verpflichtungs-ermächtigungen	2021	Ergebnis des Jahresabschlusses 2020	Gesamt-auszahlungs-bedarf	davon bisher bereitgestellt
	Einzahlungen aus Investitionstätigkeit						
20	+ Einz. aus Investitionszuweis. und -zuschüssen sowie aus Investitionsbeiträgen	0,00	0,00	0,00	0,00	0,00	0,00
21	+ Einz. aus Abgängen von Vermögensgegenständen des Sachanlagevermögens und des immateriellen Anlagevermögens	0,00	0,00	0,00	0,00	0,00	0,00
22	+ Einz. aus Abgängen von Vermögensgegenständen des Finanzanlagevermögens	0,00	0,00	0,00	0,00	0,00	0,00
	Einzahlungen aus Finanzierungstätigkeit						
31	+ Einz. aus der Aufnahme v. Krediten und wirtschaftlich vergleichbaren Vorgängen für Investitionen	0,00	0,00	0,00	0,00	0,00	0,00
	Summe	0,00	0,00	0,00	0,00	0,00	0,00
	Auszahlungen aus Investitionstätigkeit						
24	- Ausz. für den Erwerb von Grundstücken und Gebäuden	0,00	0,00	0,00	0,00	0,00	0,00
25	- Ausz. für Baumaßnahmen	0,00	0,00	0,00	0,00	0,00	0,00
26	- Ausz. für Investitionen in das sonstige Sachanlagevermögen und immaterielle Anlagevermögen davon: Ausz. aus gewährten Investitionszuweisungen und -zuschüssen	-3.000,00	0,00	-3.000,00	0,00	-27.700,00	-24.700,00
27	- Ausz. für Investitionen in das Finanzanlagevermögen	0,00	0,00	0,00	0,00	0,00	0,00
	Auszahlungen aus Finanzierungstätigkeit						
32	- Ausz. für die Tilgung von Krediten und wirtschaftlich vergleichbaren Vorgängen für Investitionen	0,00	0,00	0,00	0,00	0,00	0,00
	Summe	-3.000,00	0,00	-3.000,00	0,00	-27.700,00	-24.700,00
	Saldo (Einzahlungen ./ Auszahlungen)	-3.000,00	0,00	-3.000,00	0,00	-27.700,00	-24.700,00

Investitionen Produkt 366.01 Einrichtungen der Kinder- und Jugendarbeit

Stadt Babenhausen

Nr. Bezeichnung	Jahres- ergebnis 2020	Ansatz 2021	Ansatz 2022	Finanzplan 2023	Finanzplan 2024	Finanzplan 2025
0604002-01 GWG, Jugendclub		-3.000,00	-3.000,00	-1.000,00	-1.000,00	-1.000,00

Produktbeschreibung	
Stadt Babenhausen	
Budget	B 05 510
Produkt	421.01
	Soziales & Familie Jugend, Sport und Kultur Förderung des Sports
Verantwortliche Organisationseinheit	Verantwortliche Person(en)
Stabstelle Jugend, Sport & Kultur	Michael Spiehl
Pflichtaufgaben	Nein
Freiwillige Aufgaben	Ja
Kostenstelle	0504001 Vereinsförderung Sport 0504005 Sportstätten
Kurzbeschreibung	Finanzielle und sonstige Förderung des Breiten- und Leistungssports in Vereinen Förderung des Freizeitsportes Zuschüsse für Veranstaltungen von Vereinen Ehrungen für sportliche Leistungen Übernahme der Hallenmieten für von Vereinen genutzte stadteigene Hallen
Produktziele	Förderung von Freizeitsport Erhaltung ausreichender vielfältiger Vereinsangebote Gesundheitsförderung
Kennzahlen	Allgemeine Zuschüsse und Kostenübernahme Vereine in 2020 Vereinsfördermittel: 0 € Investitionszuschüsse: 5.000 € Schwimmverein Harpertshausen: max. 0 € Bewirtschaftung Schulsporthalle 2019: 7.700 €

Teilergebnishaushalt Produkt 421.01 Förderung des Sports

Stadt Babenhausen

		Haushaltsansatz			
Nr.	Konten	Bezeichnung	2022	2021	Ergebnis des Jahresabschlusses 2020
		Ordentliche Erträge			
01	50	Privatrechtliche Leistungsentgelte	300,00	0,00	300,00
02	51	Öffentlich-rechtliche Leistungsentgelte	0,00	0,00	0,00
03	548-549	Kostensatzleistungen und -erstattungen	0,00	0,00	0,00
04	52	Bestandsveränderungen und aktivierte Eigenleistungen	0,00	0,00	0,00
05	55	Steuern und steuerähnliche Erträge einschl. Erträge aus gesetzlichen Umlagen	0,00	0,00	0,00
06	547	Erträge aus Transferleistungen	0,00	0,00	0,00
07	540-543	Erträge aus Zuweisungen und Zuschüssen für lfd. Zwecke und allgemeine Umlagen	0,00	0,00	0,00
08	546	Erträge aus der Auflösung von Sonderposten aus Investitionszuweisungen, -zuschüssen und Investitionsbeiträgen	0,00	0,00	0,00
09	53	Sonstige ordentliche Erträge	0,00	0,00	0,00
10		Summe der ordentlichen Erträge (Nr. 1 bis 9)	300,00	0,00	300,00
		Ordentliche Aufwendungen			
11	62, 63, 640-643, 647-649, 65	Personalaufwendungen	0,00	0,00	0,00
12	644-646	Versorgungsaufwendungen	0,00	0,00	0,00
13	60, 61, 67-69	Aufwendungen für Sach- und Dienstleistungen	8.500,00	7.500,00	14.682,72
14	66	Abschreibungen	12.190,00	12.190,00	12.190,51
15	71	Aufwendungen für Zuweisungen und Zuschüsse sowie besondere Finanzaufwendungen	50.000,00	30.000,00	5.000,00
16	73	Steueraufwendungen einschl. Aufwendungen aus gesetzlichen Umlageverpflichtungen	0,00	0,00	0,00
17	72	Transferaufwendungen	0,00	0,00	0,00
18	70, 74, 76	Sonstige ordentliche Aufwendungen	0,00	0,00	0,00
19		Summe der ordentlichen Aufwendungen (Nr. 11 bis 18)	70.690,00	49.690,00	31.873,23
20		Verwaltungsergebnis (Nr. 10 ./ Nr. 19)	70.990,00	49.690,00	32.173,23
21	56, 57	Finanzerträge	0,00	0,00	0,00
22	77	Finanzaufwendungen	0,00	0,00	0,00
23		Finanzergebnis (Nr. 21 bis Nr. 22)	0,00	0,00	0,00
24		Ordentliches Ergebnis (Verwaltungsergebnis und Finanzergebnis Nr. 20 und Nr. 23)	70.990,00	49.690,00	32.173,23
25	59	Außerordentliche Erträge	0,00	0,00	0,00
26	79	Außerordentliche Aufwendungen	0,00	0,00	0,00
27		Außerordentliches Ergebnis (Nr. 25 ./ Nr. 26)	0,00	0,00	0,00
28		Jahresergebnis vor internen Leistungsbeziehungen (ordentliches Ergebnis und außerordentliches Ergebnis Nr. 24 und Nr. 27)	70.990,00	49.690,00	32.173,23
29		Erlöse der internen Leistungsbeziehungen	0,00	0,00	0,00
30		Kosten der internen Leistungsbeziehungen	25.950,00	153.150,00	88.783,24
31		Ergebnis der internen Leistungsbeziehungen	25.950,00	153.150,00	88.783,24
32		Jahresergebnis nach internen Leistungsbeziehungen	96.940,00	202.840,00	120.956,47

Teilfinanzhaushalt Produkt 421.01 Förderung des Sports

Stadt Babenhausen

		Haushaltsansatz			Investitions- und Investitionsförderungsmaßnahmen		
Nr.	Bezeichnung	2022	Verpflichtungs-ermächtigungen	2021	Ergebnis des Jahresabschlusses 2020	Gesamt-auszahlungs-bedarf	davon bisher bereitgestellt
	Einzahlungen aus Investitionstätigkeit						
20	+ Einz. aus Investitionszuweis. und -zuschüssen sowie aus Investitionsbeiträgen	0,00	0,00	0,00	0,00	0,00	0,00
21	+ Einz. aus Abgängen von Vermögensgegenständen des Sachanlagevermögens und des immateriellen Anlagevermögens	0,00	0,00	0,00	0,00	0,00	0,00
22	+ Einz. aus Abgängen von Vermögensgegenständen des Finanzanlagevermögens	0,00	0,00	0,00	0,00	0,00	0,00
	Einzahlungen aus Finanzierungstätigkeit						
31	+ Einz. aus der Aufnahme v. Krediten und wirtschaftlich vergleichbaren Vorgängen für Investitionen	0,00	0,00	0,00	0,00	0,00	0,00
	Summe	0,00	0,00	0,00	0,00	0,00	0,00
	Auszahlungen aus Investitionstätigkeit						
24	- Ausz. für den Erwerb von Grundstücken und Gebäuden	0,00	0,00	0,00	0,00	0,00	0,00
25	- Ausz. für Baumaßnahmen	0,00	0,00	0,00	0,00	0,00	0,00
26	- Ausz. für Investitionen in das sonstige Sachanlagevermögen und immaterielle Anlagevermögen	0,00	0,00	0,00	0,00	-1.267.500,00	-1.267.500,00
	davon: Ausz. aus gewährten Investitionszuweisungen und -zuschüssen	0,00	0,00	0,00	0,00	-1.260.000,00	-1.260.000,00
27	- Ausz. für Investitionen in das Finanzanlagevermögen	0,00	0,00	0,00	0,00	0,00	0,00
	Auszahlungen aus Finanzierungstätigkeit						
32	- Ausz. für die Tilgung von Krediten und wirtschaftlich vergleichbaren Vorgängen für Investitionen	0,00	0,00	0,00	0,00	0,00	0,00
	Summe	0,00	0,00	0,00	0,00	-1.267.500,00	-1.267.500,00
	Saldo (Einzahlungen ./ Auszahlungen)	0,00	0,00	0,00	0,00	-1.267.500,00	-1.267.500,00

Teilergebnishaushalt Budget B 06 Kindergärten

Stadt Babenhausen

		Haushaltsansatz			
Nr.	Konten	Bezeichnung	2022	2021	Ergebnis des Jahresabschlusses 2020
		Ordentliche Erträge			
01	50	Privatrechtliche Leistungsentgelte	0,00	0,00	0,00
02	51	Öffentlich-rechtliche Leistungsentgelte	0,00	0,00	0,00
03	548-549	Kostensatzleistungen und -erstattungen	-1.068.000,00	-1.000.000,00	-993.558,32
04	52	Bestandsveränderungen und aktivierte Eigenleistungen	0,00	0,00	0,00
05	55	Steuern und steuerähnliche Erträge einschl. Erträge aus gesetzlichen Umlagen	0,00	0,00	0,00
06	547	Erträge aus Transferleistungen	0,00	0,00	-6.746,20
07	540-543	Erträge aus Zuweisungen und Zuschüssen für lfd. Zwecke und allgemeine Umlagen	0,00	0,00	0,00
08	546	Erträge aus der Auflösung von Sonderposten aus Investitionszuweisungen, -zuschüssen und Investitionsbeiträgen	-2.280,00	-1.442,78	-5.165,57
09	53	Sonstige ordentliche Erträge	0,00	0,00	-1.665,19
10		Summe der ordentlichen Erträge (Nr. 1 bis 9)	-1.070.280,00	-1.001.442,78	-1.007.135,28
		Ordentliche Aufwendungen			
11	62, 63, 640-643, 647-649, 65	Personalaufwendungen	1.036.682,00	1.221.462,00	1.141.560,07
12	644-646	Versorgungsaufwendungen	72.658,00	85.201,00	80.139,50
13	60, 61, 67-69	Aufwendungen für Sach- und Dienstleistungen	326.764,00	280.660,00	251.174,80
14	66	Abschreibungen	23.355,08	7.974,00	28.433,45
15	71	Aufwendungen für Zuweisungen und Zuschüsse sowie besondere Finanzaufwendungen	1.068.000,00	1.000.000,00	880.827,71
16	73	Steueraufwendungen einschl. Aufwendungen aus gesetzlichen Umlageverpflichtungen	0,00	0,00	0,00
17	72	Transferaufwendungen	0,00	0,00	0,00
18	70, 74, 76	Sonstige ordentliche Aufwendungen	3.786.700,00	3.413.202,00	2.499.559,69
19		Summe der ordentlichen Aufwendungen (Nr. 11 bis 18)	6.314.159,08	6.008.499,00	4.881.695,22
20		Verwaltungsergebnis (Nr. 10 ./ Nr. 19)	5.243.879,08	5.007.056,22	3.874.559,94
21	56, 57	Finanzerträge	0,00	0,00	0,00
22	77	Finanzaufwendungen	0,00	0,00	0,00
23		Finanzergebnis (Nr. 21 bis Nr. 22)	0,00	0,00	0,00
24		Ordentliches Ergebnis (Verwaltungsergebnis und Finanzergebnis Nr. 20 und Nr. 23)	5.243.879,08	5.007.056,22	3.874.559,94
25	59	Außerordentliche Erträge	0,00	0,00	-2.174,54
26	79	Außerordentliche Aufwendungen	0,00	0,00	50.431,75
27		Außerordentliches Ergebnis (Nr. 25 ./ Nr. 26)	0,00	0,00	48.257,21
28		Jahresergebnis vor internen Leistungsbeziehungen (ordentliches Ergebnis und außerordentliches Ergebnis Nr. 24 und Nr. 27)	5.243.879,08	5.007.056,22	3.922.817,15
29		Erlöse der internen Leistungsbeziehungen	0,00	0,00	0,00
30		Kosten der internen Leistungsbeziehungen	653.450,00	896.180,00	986.743,20
31		Ergebnis der internen Leistungsbeziehungen	653.450,00	896.180,00	986.743,20
32		Jahresergebnis nach internen Leistungsbeziehungen	5.897.329,08	5.903.236,22	4.909.560,35

Teilfinanzhaushalt Budget B 06 Kindergärten							
Stadt Babenhausen							
		Haushaltsansatz			Investitions- und Investitionsförderungsmaßnahmen		
Nr.	Bezeichnung	2022	Verpflichtungs-ermächtigungen	2021	Ergebnis des Jahresabschlusses 2020	Gesamt-auszahlungs-bedarf	davon bisher bereitgestellt
	Einzahlungen aus Investitionstätigkeit						
20	+ Einz. aus Investitionszuweis. und -zuschüssen sowie aus Investitionsbeiträgen	1.481,00	0,00	1.481,00	1.480,68	0,00	0,00
21	+ Einz. aus Abgängen von Vermögensgegenständen des Sachanlagevermögens und des immateriellen Anlagevermögens	0,00	0,00	0,00	0,00	0,00	0,00
22	+ Einz. aus Abgängen von Vermögensgegenständen des Finanzanlagevermögens	0,00	0,00	0,00	0,00	0,00	0,00
	Einzahlungen aus Finanzierungstätigkeit						
31	+ Einz. aus der Aufnahme v. Krediten und wirtschaftlich vergleichbaren Vorgängen für Investitionen	0,00	0,00	0,00	0,00	0,00	0,00
	Summe	1.481,00	0,00	1.481,00	1.480,68	0,00	0,00
	Auszahlungen aus Investitionstätigkeit						
24	- Ausz. für den Erwerb von Grundstücken und Gebäuden	0,00	0,00	0,00	0,00	-4.900.000,00	-4.900.000,00
25	- Ausz. für Baumaßnahmen	0,00	0,00	0,00	0,00	-1.320.000,00	-1.320.000,00
26	- Ausz. für Investitionen in das sonstige Sachanlagevermögen und immaterielle Anlagevermögen	-45.800,00	0,00	-100.000,00	-127.700,00	-938.360,00	-786.860,00
	davon: Ausz. aus gewährten Investitionszuweisungen und -zuschüssen	-40.000,00	0,00	0,00	0,00	-486.060,00	-486.060,00
27	- Ausz. für Investitionen in das Finanzanlagevermögen	0,00	0,00	0,00	0,00	0,00	0,00
	Auszahlungen aus Finanzierungstätigkeit						
32	- Ausz. für die Tilgung von Krediten und wirtschaftlich vergleichbaren Vorgängen für Investitionen	-2.961,00	0,00	-2.961,00	-2.961,36	-19.247,00	-10.364,00
	Summe	-48.761,00	0,00	-102.961,00	-130.661,36	-7.177.607,00	-7.017.224,00
	Saldo (Einzahlungen ./ Auszahlungen)	-47.280,00	0,00	-101.480,00	-129.180,68	-7.177.607,00	-7.017.224,00

Investitionen Budget B 06 Kindergärten

Stadt Babenhausen

Nr. Bezeichnung	Jahres- ergebnis 2020	Ansatz 2021	Ansatz 2022	Finanzplan 2023	Finanzplan 2024	Finanzplan 2025
0603001-01 Kita Allgemein					-50.000,00	
0603006-01 Konjunkturprogramm Kita Harreshausen	-1.480,68	-1.480,00	-1.480,00	-1.480,00	-1.480,00	-1.480,00
0603011-01 Einrichtungen Kita ev. Kirche - SKH u. MLStr.	-51,10					
0603013-01 Ausstattung Kita Kaisergärten	-127.700,00	-100.000,00	-5.800,00	-58.100,00	-34.200,00	-9.200,00
0603014-03 Bauwagen III - Waldkindergarten			-40.000,00			

Erläuterungen

Kita Allgemein

0603001-01

Für die Ersteinrichtung der Kindertagesstätte in Hergershausen werden für die zusätzlichen zwei Gruppen je 25.000 Euro in den Haushalt 2024 eingestellt.

Ausstattung Kita Kaisergärten

0603013-01

Für die Ersteinrichtung neuer Kita-Gruppen werden ab 2023 rd. 25.000 Euro pro Gruppe im Haushalt zur Verfügung gestellt. Weitere Zuschüsse in Höhe von rd. 45€ pro Kind werden jährlich in den Haushalt eingestellt.

Bauwagen III - Waldkindergarten

0603014-03

Ein dritter Bauwagen für eine weitere Kita-Gruppe im Waldkindergarten soll angeschafft werden. Hierfür werden ca. 40.000 Euro in den Haushalt 2022 eingestellt.

Produktbeschreibung	
Stadt Babenhausen	
Budget	B 06 Kindergärten
	600 Kindergärten
Produkt	365.02 Kindergärten
Verantwortliche Organisationseinheit	Verantwortliche Person(en)
Fachbereich Soziales & Familie	Regina Lange
Pflichtaufgaben	Ja
Freiwillige Aufgaben	Nein
Kostenstelle	0603001 Kita allgemein 0603002 Kita Amtsgasse 0603003 Kita Danziger Straße 0603004 Kita Hergershausen 0603005 Kita Sickenhofen 0603006 Kita Harreshausen 0603007 Kita Langstadt 0603008 Kita Harpertshausen 0603009 Kita Jürgen-Schumann-Straße 0603011 Kita evang. Kirche
Kurzbeschreibung	Förderung von Kindern U3 und Ü3 in Kindertageseinrichtungen mit oder ohne Verpflegung. Es gibt 11 Kitas in Trägerschaft von ASB, ev. Kirche, gGmbH Kaisergärten und Sense Ability Academy.
Produktziele	Unterstützung und Förderung von Kindern und Familien gem. Bildungs- und Erziehungsauftrag
Kennzahlen	Grundlage 2019 Anzahl der Kindertagesstätten: 11 Anzahl der Plätze lt. Betriebserlaubnis: 739 Anzahl der Gruppen: 35 Anzahl der Vollzeitkräfte: 89,23

Teilergebnishaushalt Produkt 365.02 Kindergärten

Stadt Babenhausen

		Haushaltsansatz			
Nr.	Konten	Bezeichnung	2022	2021	Ergebnis des Jahresabschlusses 2020
		Ordentliche Erträge			
01	50	Privatrechtliche Leistungsentgelte	0,00	0,00	0,00
02	51	Öffentlich-rechtliche Leistungsentgelte	0,00	0,00	0,00
03	548-549	Kostensatzleistungen und -erstattungen	-1.068.000,00	-1.000.000,00	-993.558,32
04	52	Bestandsveränderungen und aktivierte Eigenleistungen	0,00	0,00	0,00
05	55	Steuern und steuerähnliche Erträge einschl. Erträge aus gesetzlichen Umlagen	0,00	0,00	0,00
06	547	Erträge aus Transferleistungen	0,00	0,00	-6.746,20
07	540-543	Erträge aus Zuweisungen und Zuschüssen für lfd. Zwecke und allgemeine Umlagen	0,00	0,00	0,00
08	546	Erträge aus der Auflösung von Sonderposten aus Investitionszuweisungen, -zuschüssen und Investitionsbeiträgen	-2.280,00	-1.442,78	-5.165,57
09	53	Sonstige ordentliche Erträge	0,00	0,00	-1.665,19
10		Summe der ordentlichen Erträge (Nr. 1 bis 9)	-1.070.280,00	-1.001.442,78	-1.007.135,28
		Ordentliche Aufwendungen			
11	62, 63, 640-643, 647-649, 65	Personalaufwendungen	1.036.682,00	1.221.462,00	1.141.560,07
12	644-646	Versorgungsaufwendungen	72.658,00	85.201,00	80.139,50
13	60, 61, 67-69	Aufwendungen für Sach- und Dienstleistungen	326.764,00	280.660,00	251.174,80
14	66	Abschreibungen	23.355,08	7.974,00	28.433,45
15	71	Aufwendungen für Zuweisungen und Zuschüsse sowie besondere Finanzaufwendungen	1.068.000,00	1.000.000,00	880.827,71
16	73	Steueraufwendungen einschl. Aufwendungen aus gesetzlichen Umlageverpflichtungen	0,00	0,00	0,00
17	72	Transferaufwendungen	0,00	0,00	0,00
18	70, 74, 76	Sonstige ordentliche Aufwendungen	3.786.700,00	3.413.202,00	2.499.559,69
19		Summe der ordentlichen Aufwendungen (Nr. 11 bis 18)	6.314.159,08	6.008.499,00	4.881.695,22
20		Verwaltungsergebnis (Nr. 10 ./ Nr. 19)	5.243.879,08	5.007.056,22	3.874.559,94
21	56, 57	Finanzerträge	0,00	0,00	0,00
22	77	Finanzaufwendungen	0,00	0,00	0,00
23		Finanzergebnis (Nr. 21 bis Nr. 22)	0,00	0,00	0,00
24		Ordentliches Ergebnis (Verwaltungsergebnis und Finanzergebnis Nr. 20 und Nr. 23)	5.243.879,08	5.007.056,22	3.874.559,94
25	59	Außerordentliche Erträge	0,00	0,00	-2.174,54
26	79	Außerordentliche Aufwendungen	0,00	0,00	50.431,75
27		Außerordentliches Ergebnis (Nr. 25 ./ Nr. 26)	0,00	0,00	48.257,21
28		Jahresergebnis vor internen Leistungsbeziehungen (ordentliches Ergebnis und außerordentliches Ergebnis Nr. 24 und Nr. 27)	5.243.879,08	5.007.056,22	3.922.817,15
29		Erlöse der internen Leistungsbeziehungen	0,00	0,00	0,00
30		Kosten der internen Leistungsbeziehungen	653.450,00	896.180,00	986.743,20
31		Ergebnis der internen Leistungsbeziehungen	653.450,00	896.180,00	986.743,20
32		Jahresergebnis nach internen Leistungsbeziehungen	5.897.329,08	5.903.236,22	4.909.560,35

Teilfinanzhaushalt Produkt 365.02 Kindergärten							
Stadt Babenhausen							
		Haushaltsansatz			Investitions- und Investitionsförderungsmaßnahmen		
Nr.	Bezeichnung	2022	Verpflichtungs-ermächtigungen	2021	Ergebnis des Jahresabschlusses 2020	Gesamt-auszahlungs-bedarf	davon bisher bereitgestellt
	Einzahlungen aus Investitionstätigkeit						
20	+ Einz. aus Investitionszuweis. und -zuschüssen sowie aus Investitionsbeiträgen	1.481,00	0,00	1.481,00	1.480,68	0,00	0,00
21	+ Einz. aus Abgängen von Vermögensgegenständen des Sachanlagevermögens und des immateriellen Anlagevermögens	0,00	0,00	0,00	0,00	0,00	0,00
22	+ Einz. aus Abgängen von Vermögensgegenständen des Finanzanlagevermögens	0,00	0,00	0,00	0,00	0,00	0,00
	Einzahlungen aus Finanzierungstätigkeit						
31	+ Einz. aus der Aufnahme v. Krediten und wirtschaftlich vergleichbaren Vorgängen für Investitionen	0,00	0,00	0,00	0,00	0,00	0,00
	Summe	1.481,00	0,00	1.481,00	1.480,68	0,00	0,00
	Auszahlungen aus Investitionstätigkeit						
24	- Ausz. für den Erwerb von Grundstücken und Gebäuden	0,00	0,00	0,00	0,00	-4.900.000,00	-4.900.000,00
25	- Ausz. für Baumaßnahmen	0,00	0,00	0,00	0,00	-1.320.000,00	-1.320.000,00
26	- Ausz. für Investitionen in das sonstige Sachanlagevermögen und immaterielle Anlagevermögen	-45.800,00	0,00	-100.000,00	-127.700,00	-938.360,00	-786.860,00
	davon: Ausz. aus gewährten Investitionszuweisungen und -zuschüssen	-40.000,00	0,00	0,00	0,00	-486.060,00	-486.060,00
27	- Ausz. für Investitionen in das Finanzanlagevermögen	0,00	0,00	0,00	0,00	0,00	0,00
	Auszahlungen aus Finanzierungstätigkeit						
32	- Ausz. für die Tilgung von Krediten und wirtschaftlich vergleichbaren Vorgängen für Investitionen	-2.961,00	0,00	-2.961,00	-2.961,36	-19.247,00	-10.364,00
	Summe	-48.761,00	0,00	-102.961,00	-130.661,36	-7.177.607,00	-7.017.224,00
	Saldo (Einzahlungen ./ Auszahlungen)	-47.280,00	0,00	-101.480,00	-129.180,68	-7.177.607,00	-7.017.224,00

Investitionen Produkt 365.02 Kindergärten

Stadt Babenhausen

Nr. Bezeichnung	Jahres- ergebnis 2020	Ansatz 2021	Ansatz 2022	Finanzplan 2023	Finanzplan 2024	Finanzplan 2025
0603001-01 Kita Allgemein					-50.000,00	
0603006-01 Konjunkturprogramm Kita Harreshausen	-1.480,68	-1.480,00	-1.480,00	-1.480,00	-1.480,00	-1.480,00
0603011-01 Einrichtungen Kita ev. Kirche - SKH u. MLStr.	-51,10					
0603013-01 Ausstattung Kita Kaisergärten	-127.700,00	-100.000,00	-5.800,00	-58.100,00	-34.200,00	-9.200,00
0603014-03 Bauwagen III - Waldkindergarten			-40.000,00			

Erläuterungen

Kita Allgemein

0603001-01

Für die Ersteinrichtung der Kindertagesstätte in Hergershausen werden für die zusätzlichen zwei Gruppen je 25.000 Euro in den Haushalt 2024 eingestellt.

Ausstattung Kita Kaisergärten

0603013-01

Für die Ersteinrichtung neuer Kita-Gruppen werden ab 2023 rd. 25.000 Euro pro Gruppe im Haushalt zur Verfügung gestellt. Weitere Zuschüsse in Höhe von rd. 45€ pro Kind werden jährlich in den Haushalt eingestellt.

Bauwagen III - Waldkindergarten

0603014-03

Ein dritter Bauwagen für eine weitere Kita-Gruppe im Waldkindergarten soll angeschafft werden. Hierfür werden ca. 40.000 Euro in den Haushalt 2022 eingestellt.

Teilergebnishaushalt Budget B 07 Bau & Stadtplanung

Stadt Babenhausen

		Haushaltsansatz			
Nr.	Konten	Bezeichnung	2022	2021	Ergebnis des Jahresabschlusses 2020
		Ordentliche Erträge			
01	50	Privatrechtliche Leistungsentgelte	-38.000,00	-35.000,00	-37.823,20
02	51	Öffentlich-rechtliche Leistungsentgelte	-5.000,00	-5.000,00	-8.192,25
03	548-549	Kostensatzleistungen und -erstattungen	0,00	0,00	-29.195,28
04	52	Bestandsveränderungen und aktivierte Eigenleistungen	0,00	0,00	-45.592,00
05	55	Steuern und steuerähnliche Erträge einschl. Erträge aus gesetzlichen Umlagen	0,00	0,00	0,00
06	547	Erträge aus Transferleistungen	0,00	0,00	0,00
07	540-543	Erträge aus Zuweisungen und Zuschüssen für lfd. Zwecke und allgemeine Umlagen	-99.957,58	-222.699,00	-11.563,05
08	546	Erträge aus der Auflösung von Sonderposten aus Investitionszuweisungen, -zuschüssen und Investitionsbeiträgen	-818.160,74	-849.623,74	-912.729,62
09	53	Sonstige ordentliche Erträge	-653.197,45	0,00	-12.056,56
10		Summe der ordentlichen Erträge (Nr. 1 bis 9)	-1.614.315,77	-1.112.322,74	-1.057.151,96
		Ordentliche Aufwendungen			
11	62, 63, 640-643, 647-649, 65	Personalaufwendungen	710.331,00	694.931,00	632.273,14
12	644-646	Versorgungsaufwendungen	47.539,00	48.311,00	42.454,24
13	60, 61, 67-69	Aufwendungen für Sach- und Dienstleistungen	2.460.773,00	2.476.392,56	1.697.719,91
14	66	Abschreibungen	1.416.853,55	1.437.406,18	1.560.363,84
15	71	Aufwendungen für Zuweisungen und Zuschüsse sowie besondere Finanzaufwendungen	0,00	0,00	0,00
16	73	Steueraufwendungen einschl. Aufwendungen aus gesetzlichen Umlageverpflichtungen	133.000,00	123.000,00	124.141,51
17	72	Transferaufwendungen	0,00	0,00	0,00
18	70, 74, 76	Sonstige ordentliche Aufwendungen	20.350,00	20.350,00	16.750,27
19		Summe der ordentlichen Aufwendungen (Nr. 11 bis 18)	4.788.846,55	4.800.390,74	4.073.702,91
20		Verwaltungsergebnis (Nr. 10 ./ Nr. 19)	3.174.530,78	3.688.068,00	3.016.550,95
21	56, 57	Finanzerträge	0,00	0,00	0,00
22	77	Finanzaufwendungen	3.370,00	3.499,00	3.627,79
23		Finanzergebnis (Nr. 21 bis Nr. 22)	3.370,00	3.499,00	3.627,79
24		Ordentliches Ergebnis (Verwaltungsergebnis und Finanzergebnis Nr. 20 und Nr. 23)	3.177.900,78	3.691.567,00	3.020.178,74
25	59	Außerordentliche Erträge	0,00	-86.721,00	-28.075,68
26	79	Außerordentliche Aufwendungen	0,00	0,00	53.278,52
27		Außerordentliches Ergebnis (Nr. 25 ./ Nr. 26)	0,00	-86.721,00	25.202,84
28		Jahresergebnis vor internen Leistungsbeziehungen (ordentliches Ergebnis und außerordentliches Ergebnis Nr. 24 und Nr. 27)	3.177.900,78	3.604.846,00	3.045.381,58
29		Erlöse der internen Leistungsbeziehungen	0,00	0,00	0,00
30		Kosten der internen Leistungsbeziehungen	685.580,00	730.750,00	696.673,38
31		Ergebnis der internen Leistungsbeziehungen	685.580,00	730.750,00	696.673,38
32		Jahresergebnis nach internen Leistungsbeziehungen	3.863.480,78	4.335.596,00	3.742.054,96

Teilfinanzhaushalt Budget B 07 Bau & Stadtplanung							
Stadt Babenhausen							
		Haushaltsansatz			Investitions- und Investitionsförderungsmaßnahmen		
Nr.	Bezeichnung	2022	Verpflichtungs-ermächtigungen	2021	Ergebnis des Jahresabschlusses 2020	Gesamt-auszahlungs-bedarf	davon bisher bereitgestellt
	Einzahlungen aus Investitionstätigkeit						
20	+ Einz. aus Investitionszuweis. und -zuschüssen sowie aus Investitionsbeiträgen	911.686,00	0,00	920.686,00	481.826,23	0,00	0,00
21	+ Einz. aus Abgängen von Vermögensgegenständen des Sachanlagevermögens und des immateriellen Anlagevermögens	0,00	0,00	86.721,00	3.446.493,25	0,00	0,00
22	+ Einz. aus Abgängen von Vermögensgegenständen des Finanzanlagevermögens	21.000,00	0,00	21.000,00	21.087,98	0,00	0,00
	Einzahlungen aus Finanzierungstätigkeit						
31	+ Einz. aus der Aufnahme v. Krediten und wirtschaftlich vergleichbaren Vorgängen für Investitionen	0,00	0,00	0,00	0,00	0,00	0,00
	Summe	932.686,00	0,00	1.028.407,00	3.949.407,46	0,00	0,00
	Auszahlungen aus Investitionstätigkeit						
24	- Ausz. für den Erwerb von Grundstücken und Gebäuden	-480.000,00	0,00	-480.000,00	-528.544,80	-17.428.400,00	-15.988.400,00
25	- Ausz. für Baumaßnahmen	-2.492.000,00	-1.726.000,00	-2.103.000,00	-713.563,70	-38.346.450,00	-31.656.950,00
26	- Ausz. für Investitionen in das sonstige Sachanlagevermögen und immaterielle Anlagevermögen	-101.919,00	0,00	-52.531,00	-72.598,74	-4.031.204,00	-3.878.204,00
	davon: Ausz. aus gewährten Investitionszuweisungen und -zuschüssen	0,00	0,00	-31.531,00	-7.519,00	-3.305.685,00	-3.305.685,00
27	- Ausz. für Investitionen in das Finanzanlagevermögen	0,00	0,00	0,00	0,00	0,00	0,00
	Auszahlungen aus Finanzierungstätigkeit						
32	- Ausz. für die Tilgung von Krediten und wirtschaftlich vergleichbaren Vorgängen für Investitionen	-14.607,62	0,00	-14.607,62	-14.607,62	-102.254,30	-58.430,48
	Summe	-3.088.526,62	-1.726.000,00	-2.650.138,62	-1.329.314,86	-59.908.308,30	-51.581.984,48
	Saldo (Einzahlungen ./ Auszahlungen)	-2.155.840,62	-1.726.000,00	-1.621.731,62	2.620.092,60	-59.908.308,30	-51.581.984,48

Investitionen Budget B 07 Bau & Stadtplanung						
Stadt Babenhausen						
Nr. Bezeichnung	Jahres- ergebnis 2020	Ansatz 2021	Ansatz 2022	Finanzplan 2023	Finanzplan 2024	Finanzplan 2025
0204001-05 Grundstücksankäufe Allg.	-375.018,37	-450.000,00	-450.000,00	-450.000,00	-450.000,00	-450.000,00
0204001-08 Baugebiet Bruchborn	-2.826,25			1.000.000,00		
0204001-17 Grundstücksverkäufe Allg.	1.557.649,59					
0204001-19 sonst. Ausstattungsgegenstände	-2.104,85					
0204001-26 Liegenschaften -Allgemein-	-35,40					
0204001-30 Grundstücke nördl. B 26 Stadtbaugebiet						1.750.000,00
0204001-31 Grundstücksverkäufe Im Riemen	244.298,81			1.300.000,00		
0204001-37 Grundstücksverkäufe Wohnbau Frankfurter Straße				1.650.000,00		
0801001-04 Park + Garten Ausstattungen	-427,30	-5.000,00	-5.000,00	-5.000,00	-5.000,00	-5.000,00
0801001-07 Stadtpark Schwanengraben		-173.500,00		-173.500,00		
0801001-08 Ausgleichsfläche "Im Riemen" Biotop	-215,00					
0801001-11 Grünfläche Ginsterstraße	4.559,26					
0802001-01 Gewässerbauten, Konf.Mühle,Wehranlage	52.440,60					
0802001-03 Fischlauf-u. Abstieg Gersprenz, Stadtmühle		-25.000,00	-50.000,00			-500.000,00
0803001-09 Feldchenbrückenweg		-35.000,00	-35.000,00			
0804001-01 Errichtung Grundwassermessstellen			-20.000,00			
0805001-01 Spielplätze -Allgemein		-20.000,00	-50.000,00	-50.000,00	-50.000,00	-50.000,00
0805001-19 Spielplatz Breuberger Weg, Langst.	-1.832,34					
0805001-42 Spielplatz Hißlachestraße	-9.611,03					
0901001-13 Internet -Breitbandkabel-	-62.678,00	-31.531,00	-50.919,00			
0902001-01 GWG, Bauverwaltung		-1.000,00	-1.000,00	-1.000,00	-1.000,00	-1.000,00
0903005-02 Radwegebau Langstadt/ Kleestadt	21.087,98	21.000,00	21.000,00	21.000,00	21.000,00	21.000,00
0903005-07 Straßenbeleuchtung		-15.000,00	-15.000,00	-15.000,00	-15.000,00	-15.000,00
0903005-10 Zugänge Wege, Plätze, Fußgängerstege - Allgem.-	-628,41					
0903005-16 Platanen Platanenallee		-10.000,00	-10.000,00	-10.000,00	-10.000,00	-10.000,00
0903005-18 Erschließung Bruchborn				-10.000,00	-100.000,00	
0903005-19 Erschließung Gewerbegebiet nördl. B26 (ehem.Merlin)				-100.000,00	-750.000,00	-750.000,00
0903005-20 Erschließung Im Riemen		-20.000,00	-352.000,00			
0903005-21 Baugebiet Südl. Bgm.-Hartmann-Str.	-54.579,25					
0903005-24 Ludwigstraße Kernstadt	-75.263,99					
0903005-25 Ziegelhüttenstraße Kernstadt	-39.870,44	-638.500,00	-600.000,00	95.000,00	230.000,00	
0903005-26 Raiffeisenstraße Harpertshausen	126.638,62					
0903005-27 Schulstraße Harreshausen		-20.000,00	-20.000,00	-34.000,00	-52.000,00	-20.000,00
0903005-28 Breite Straße/Schmale Straße Hergershshn.		-20.000,00	-20.000,00	-28.000,00	-119.000,00	-131.000,00
0903005-29 Kleestädter Straße Langstadt	3.972,91					
0903005-30 Gehwege K183 Sickenhofen	-27.648,06	-50.000,00	-40.000,00	-50.000,00	-70.000,00	
0903005-31 Brückensanierung 2016 -2021/Kataster	-156,00					
0903005-34 KIP Mittel Zufahrt HEAE	-919,16	-918,82	-918,82	-919,00	-919,00	-918,82
0903005-35 Brücke Harpertshausen	-146,37					
0903005-38 KIP Pauschalmittel	-2.002,36	-2.002,80	-2.002,80	-2.003,00	-2.003,00	-2.003,00
0903005-43 Lachebrücke -Westring-	-482.008,98					
0903005-44 Erneuerung Brücke Gersprenz/Fahrstraße babe005			-50.000,00		-50.000,00	-1.100.000,00
0903005-45 Erneuerung Brücke Neuer Graben/Waldweg herg011			-50.000,00	-350.000,00		
0903005-83 Bushaltestellen		-85.000,00	-35.000,00	-80.000,00		
0903005-85 Radweg Babenhausen-Harreshausen			-240.000,00			
0903005-86 Radweg Lückenschluss Sickenhofen/Langstadt			-50.000,00			
0903005-95 Präventionsmaßnahmen für ASP (Herst. Lagerplatz)		-30.000,00	-30.000,00			
0904002-01 Buswartehallen	-1.043,96					

Investitionen Budget B 07 Bau & Stadtplanung

Stadt Babenhausen

Nr. Bezeichnung	Jahres- ergebnis 2020	Ansatz 2021	Ansatz 2022	Finanzplan 2023	Finanzplan 2024	Finanzplan 2025
0904006-01 Modernisierung Bahnsteigzugänge, Bahnhof Babenh.	-2.476,86	-30.000,00				
0905001-02 Park + Ride südl.Bahnhof	-7.078,19					
0905001-11 Bike & Ride Hergershausen	-27.158,07	-39.000,00				
0905001-12 Bike & Ride Langstadt	-10.120,31	-28.000,00				
0905001-15 Festplattzähler	-5.916,69					
0905001-17 Parkplätze Ginsterstraße	-4.559,26					

Erläuterungen**Grundstücksankäufe Allg.****0204001-05**

Für notwendige Grundstücksankäufe werden jährlich 50.000 Euro eingeplant. Zusätzlich sollen für die mögliche Entwicklung von gewerblichen Flächen 400.000 Euro in den Haushalt eingestellt werden.

Baugebiet Bruchborn**0204001-08**

Für den vorgesehenen Verkauf der Grundstücke "Im Bruchborn" ist mit Verkaufserlösen von rd. 1 Mio. Euro zu rechnen.

Grundstücke nördl. B 26 Stadtumbaugebiet**0204001-30**

Im Bereich der Aschaffenburger Straße 82-84 sollen mehrere Flächen für rd. 3,5 Mio. Euro verkauft werden. Hiervon werden Einnahmen in den Haushaltsjahren 2025 und 2026 in Höhe von je rd. 1,75 Mio. Euro erwartet. Die Einnahmen sind insbesondere von der Verkehrssituation abhängig.

Grundstücksverkäufe Im Riemen**0204001-31**

Die restlichen Gewerbegrundstücke "Im Riemen" sollen im Jahr 2023 verkauft werden. Es wird mit Verkaufserlösen in Höhe von rd. 1,3 Mio. Euro gerechnet.

Grundstücksverkäufe Wohnbau Frankfurter Straße**0204001-37**

Im Bereich der Frankfurter Straße sollen Grundstücke für den Wohnbau verkauft werden. Es werden mit Einnahmen im Haushaltsjahr 2023 in Höhe von ca. 1,65 Mio gerechnet.

Park + Garten Ausstattungen**0801001-04**

Für Neuausstattungen der städtischen Park- und Gartenanlagen stehen jährlich 5.000 Euro zur Verfügung.

Stadtpark Schwanengraben**0801001-07**

Aufgrund eines städtebaulichen Vertrages im Rahmen des Bebauungsplanes Schwanengraben ist die Stadt verpflichtet, beim Bau des Stadtparkes einen Kostenanteil zu übernehmen. Für das Haushaltsjahr 2023 werden hierfür 173.500 Euro eingestellt.

Fischauf-u. Abstieg Gersprenz, Stadtmühle**0802001-03**

Zur Verbesserung der Gewässerstruktur und zur Überwindung von Wanderhindernissen in der Gersprenz ist eine Fischtreppe im Bereich der Stadtmühle geplant. Die Umsetzung der Maßnahme erfolgt gemäß EG-Wasserrahmenrichtlinie Hessen. Für Planungskosten werden im Plan-Haushaltsjahr rd. 50.000 Euro benötigt. Für die Gesamtmaßnahme sind ca. 500.000 Euro geplant.

Feldchenbrückenweg**0803001-09**

Der Teilbereich des Feldchenbrückenweges zur Schlosszufahrt soll hergestellt werden. Hierfür wird für das Haushaltsjahr 2022 ein Betrag in Höhe von 35.000 Euro bereitgestellt.

Errichtung Grundwassermessstellen**0804001-01**

Für die Errichtung von Grundwassermessstellen an der ehemaligen Bauschuttdeponie werden rd. 20.000 Euro in den Haushalt 2022 eingeplant.

Spielplätze -Allgemein**0805001-01**

Investitionen Budget B 07 Bau & Stadtplanung

Stadt Babenhausen

Für die Anschaffung von Spielgeräten auf öffentlichen Spielplätzen stehen jährlich 50.000 Euro zur Verfügung.

Internet -Breitbandkabel-

0901001-13

Für den Breitbandausbau wurde ein Zweckverband gegründet. Zur Finanzierung des investiven Ausbaus im NGA-Verbandsgebiet werden die Anteile für das jeweilige Verbandsmitglied, errechnet nach den in §19 der Verbandsatzung, festgelegt.

Radwegebau Langstadt/ Kleestadt

0903005-02

Seit dem Jahr 2014 tilgt das Land Hessen die Kosten für den Radweg Langstadt-Kleestadt in Höhe von ca. 21.000 Euro jährlich. Die Tilgung der Baukosten erfolgt bis zum Jahr 2027.

Straßenbeleuchtung

0903005-07

Für den Ankauf von Straßenleuchten stehen wie in den Vorjahren 15.000 Euro zur Verfügung.

Platanen Platanenallee

0903005-16

Die Platanen in der Platanenallee werden seit einiger Zeit durch Neupflanzungen ersetzt. Hierfür werden jährlich 10.000 Euro in den Haushalt eingeplant.

Erschließung Bruchborn

0903005-18

Für das Baugebiet Bruchborn wird im Jahr 2022 für die Planung mit rd. 10.000 Euro und für den Endausbau im Jahr 2023 mit rd. 100.000 Euro gerechnet.

Erschließung Gewerbegebiet nördl. B26 (ehem.Merlin)

0903005-19

Das Gewerbegebiet nördlich der B26 soll erschlossen werden. Hierfür werden ab dem Haushaltsjahr 2023 Mittel für Planungsleistungen in Höhe von 100.000 Euro zur Verfügung gestellt. Für die Haushaltsjahre 2024 und 2025 wird derzeit mit Kosten in Höhe von rd. 1.500.000 Euro gerechnet.

Erschließung Im Riemen

0903005-20

Für die endgültige Herstellung der Straße Im Riemen wird für das Jahr 2022 mit rd. 352.000 Euro gerechnet.

Ziegelhüttenstraße Kernstadt

0903005-25

Für die grundhafte Sanierung der Ziegelhüttenstraße wird mit Gesamtkosten für den Straßenbau in Höhe von rd. 2.5 Mio Euro gerechnet. Die Maßnahme wird teilweise über Straßenbeiträge sowie von Landeszuschüssen gegenfinanziert.

Schulstraße Harreshausen

0903005-27

Für die grundhafte Sanierung der Schulstraße in Harreshausen wird mit Gesamtkosten in Höhe von rd. 396.000 Euro gerechnet. Im Jahr 2022 werden voraussichtlich 20.000 Euro an Planungskosten fällig. Die Maßnahmen wird teilweise über Straßenbeiträge gegenfinanziert.

Breite Straße/Schmale Straße Hergersshn.

0903005-28

Für die grundhafte Sanierung der Breite Straße, Schmale Straße und Schmiedegasse in Hergershausen wird mit Gesamtkosten von rd. 770.000 Euro gerechnet. Im Jahr 2022 werden voraussichtlich Planungskosten in Höhe von rd. 20.000 Euro entstehen. Die Maßnahmen werden teilweise mit Straßenbeiträgen gegenfinanziert.

Gehwege K183 Sickenhofen

0903005-30

Für die grundhafte Sanierung eines Teilstückes der Gehwege der K 183 (Bereich Sachsenhäuser/ Hergershäuser Str.) in Sickenhofen wird mit Gesamtkosten in Höhe von rd. 560.000 Euro gerechnet. Im Jahr 2022 werden voraussichtlich erste Planungskosten in Höhe von 40.000 Euro entstehen. Der Bau der Maßnahme wird im Jahr 2023 und 2024 erfolgen und wird teilweise mit Straßenbeiträgen gegenfinanziert. Mit evtl. Fördergelder wird gerechnet.

Erneuerung Brücke Gersprenz/Fahrstraße babe005

Erneuerung Brücke Gersprenz/Fahrstraße

Die Brücke muss aufgrund ihres Zustandes saniert werden. Die Planung erfolgt über eine Rahmenvereinbarung. Die Umsetzung wird erst in 2025 erfolgen.

Erneuerung Brücke Neuer Graben/Waldweg herg011

0903005-45

Zur Sanierung der Brücke werden rd. 350.000 Euro zur Verfügung gestellt. Planungen erfolgen im Haushaltsjahr 2022.

Bushaltestellen

Investitionen Budget B 07 Bau & Stadtplanung

Stadt Babenhausen

0903005-83

Für den barrierefreien Ausbau an den Bushaltestellen muss für den Rest-Anteil der Stadt noch ca. 35.000 Euro bereitgestellt werden.

Ab dem Haushaltsjahr 2023 beginnt ein neues Programm, hierfür werden 80.000 Euro eingestellt.

Radweg Babenhausen-Harreshausen

0903005-85

Der Bau eines Radweges zwischen Babenhausen und Harreshausen soll umgesetzt werden. Hierfür stehen im Haushalt rd. 240.000 Euro zur Verfügung.

Radweg Lückenschluss Sickenhofen/Langstadt

0903005-86

Der Lückenschluss des Radweges zwischen Sickenhofen und Langstadt soll erfolgen. Hierfür sind ca. 50.000 Euro geplant.

Präventionsmaßnahmen für ASP (Herst. Lagerplatz)

0903005-95

Für die Herstellung eines Lagerplatzes im Rahmen von Präventionsmaßnahmen für ASP werden im Haushaltsjahr 2022 rd. 30.000 Euro eingeplant.

Produktbeschreibung		
Stadt Babenhausen		
Budget	B 07	Bau & Stadtplanung
	700	Bau & Stadtplanung
Produkt	111.07	Liegenschaftsverwaltung
Verantwortliche Organisationseinheit		Verantwortliche Person(en)
Fachbereich IV Bau & Stadtplanung		Christian Heinemann
Pflichtaufgaben	Ja	
Freiwillige Aufgaben	Nein	
Kostenstelle	0204001	Liegenschaftsverwaltung
	0204002	Markwaldhalle
Kurzbeschreibung	Allgemeine Beratung von Bauwilligen, Grundstückserwerbern- und Verkäufern Abschluss von Kaufverträgen über Grundstücke und Gebäude Bestellung von Rechten an Grundstücken sowie der hierfür erforderlichen Verträge Abwicklung von besonderen Grundstücksangelegenheiten	
Produktziele	Sicherung kommunaler Immobilienvermögenswerte Bedarfsgerechte Bereitstellung von Grundstücken und Flächen	
Kennzahlen	<p>Strukturdaten zum 31.12.2013:</p> <ul style="list-style-type: none"> - Gesamte Gemarkungsfläche der Stadt Babenhausen : 67 km² - Wohnfläche: 2.600.000 m² - Gewerbefläche: 1.800.000 m² <p>Städtische Liegenschaften (Flächen in m²):</p> <ul style="list-style-type: none"> - Landwirtschaftl. Fläche + Sand- und Kiesabbauflächen: 28.654.425 m² - Verkehrsflächen (Straßen, Wege, Plätze): 2.215.126 m² - Bebaute Grundstücke und Freiflächen: 17.471 m² - Bauplätze: 25.748 m² - Spielplätze: 26.695 m² - Grünanlagen: 85.614 m² - Parkanlagen: 38.109 m² - Bachläufe: 448.639 m² - Gehölz: 38.856 m² - Gräben: 219.552 m² - sonstige Flächen: 247.853 m² 	

Teilergebnishaushalt Produkt 111.07 Liegenschaftsverwaltung

Stadt Babenhausen

		Haushaltsansatz			
Nr.	Konten	Bezeichnung	2022	2021	Ergebnis des Jahresabschlusses 2020
		Ordentliche Erträge			
01	50	Privatrechtliche Leistungsentgelte	0,00	-35.000,00	-37.823,20
02	51	Öffentlich-rechtliche Leistungsentgelte	0,00	0,00	0,00
03	548-549	Kostensatzleistungen und -erstattungen	0,00	0,00	-1.659,84
04	52	Bestandsveränderungen und aktivierte Eigenleistungen	0,00	0,00	0,00
05	55	Steuern und steuerähnliche Erträge einschl. Erträge aus gesetzlichen Umlagen	0,00	0,00	0,00
06	547	Erträge aus Transferleistungen	0,00	0,00	0,00
07	540-543	Erträge aus Zuweisungen und Zuschüssen für lfd. Zwecke und allgemeine Umlagen	0,00	0,00	0,00
08	546	Erträge aus der Auflösung von Sonderposten aus Investitionszuweisungen, -zuschüssen und Investitionsbeiträgen	-75.212,48	-105.446,55	-143.011,63
09	53	Sonstige ordentliche Erträge	-653.197,45	0,00	-903,86
10		Summe der ordentlichen Erträge (Nr. 1 bis 9)	-728.409,93	-140.446,55	-183.398,53
		Ordentliche Aufwendungen			
11	62, 63, 640-643, 647-649, 65	Personalaufwendungen	0,00	0,00	0,00
12	644-646	Versorgungsaufwendungen	0,00	0,00	0,00
13	60, 61, 67-69	Aufwendungen für Sach- und Dienstleistungen	0,00	0,00	61.364,15
14	66	Abschreibungen	65.194,54	88.808,62	121.815,16
15	71	Aufwendungen für Zuweisungen und Zuschüsse sowie besondere Finanzaufwendungen	0,00	0,00	0,00
16	73	Steueraufwendungen einschl. Aufwendungen aus gesetzlichen Umlageverpflichtungen	0,00	0,00	0,00
17	72	Transferaufwendungen	0,00	0,00	0,00
18	70, 74, 76	Sonstige ordentliche Aufwendungen	0,00	20.000,00	16.408,27
19		Summe der ordentlichen Aufwendungen (Nr. 11 bis 18)	65.194,54	108.808,62	199.587,58
20		Verwaltungsergebnis (Nr. 10 ./ Nr. 19)	-663.215,39	-31.637,93	16.189,05
21	56, 57	Finanzerträge	0,00	0,00	0,00
22	77	Finanzaufwendungen	0,00	0,00	0,00
23		Finanzergebnis (Nr. 21 bis Nr. 22)	0,00	0,00	0,00
24		Ordentliches Ergebnis (Verwaltungsergebnis und Finanzergebnis Nr. 20 und Nr. 23)	-663.215,39	-31.637,93	16.189,05
25	59	Außerordentliche Erträge	0,00	0,00	0,00
26	79	Außerordentliche Aufwendungen	0,00	0,00	574,65
27		Außerordentliches Ergebnis (Nr. 25 ./ Nr. 26)	0,00	0,00	574,65
28		Jahresergebnis vor internen Leistungsbeziehungen (ordentliches Ergebnis und außerordentliches Ergebnis Nr. 24 und Nr. 27)	-663.215,39	-31.637,93	16.763,70
29		Erlöse der internen Leistungsbeziehungen	0,00	0,00	0,00
30		Kosten der internen Leistungsbeziehungen	17.000,00	11.100,00	15.982,53
31		Ergebnis der internen Leistungsbeziehungen	17.000,00	11.100,00	15.982,53
32		Jahresergebnis nach internen Leistungsbeziehungen	-646.215,39	-20.537,93	32.746,23

Teilfinanzhaushalt Produkt 111.07 Liegenschaftsverwaltung

Stadt Babenhausen

		Haushaltsansatz			Investitions- und Investitionsförderungsmaßnahmen		
Nr.	Bezeichnung	2022	Verpflichtungs-ermächtigungen	2021	Ergebnis des Jahresabschlusses 2020	Gesamt-auszahlungs-bedarf	davon bisher bereitgestellt
	Einzahlungen aus Investitionstätigkeit						
20	+ Einz. aus Investitionszuweis. und -zuschüssen sowie aus Investitionsbeiträgen	0,00	0,00	0,00	165.829,54	0,00	0,00
21	+ Einz. aus Abgängen von Vermögensgegenständen des Sachanlagevermögens und des immateriellen Anlagevermögens	0,00	0,00	0,00	3.440.734,19	0,00	0,00
22	+ Einz. aus Abgängen von Vermögensgegenständen des Finanzanlagevermögens	0,00	0,00	0,00	0,00	0,00	0,00
	Einzahlungen aus Finanzierungstätigkeit						
31	+ Einz. aus der Aufnahme v. Krediten und wirtschaftlich vergleichbaren Vorgängen für Investitionen	0,00	0,00	0,00	0,00	0,00	0,00
	Summe	0,00	0,00	0,00	3.606.563,73	0,00	0,00
	Auszahlungen aus Investitionstätigkeit						
24	- Ausz. für den Erwerb von Grundstücken und Gebäuden	-450.000,00	0,00	-450.000,00	-380.030,27	-6.835.000,00	-5.485.000,00
25	- Ausz. für Baumaßnahmen	0,00	0,00	0,00	0,00	-3.060.700,00	-3.060.700,00
26	- Ausz. für Investitionen in das sonstige Sachanlagevermögen und immaterielle Anlagevermögen	0,00	0,00	0,00	0,00	-531.000,00	-531.000,00
	davon: Ausz. aus gewährten Investitionszuweisungen und -zuschüssen	0,00	0,00	0,00	0,00	-481.000,00	-481.000,00
27	- Ausz. für Investitionen in das Finanzanlagevermögen	0,00	0,00	0,00	0,00	0,00	0,00
	Auszahlungen aus Finanzierungstätigkeit						
32	- Ausz. für die Tilgung von Krediten und wirtschaftlich vergleichbaren Vorgängen für Investitionen	0,00	0,00	0,00	0,00	0,00	0,00
	Summe	-450.000,00	0,00	-450.000,00	-380.030,27	-10.426.700,00	-9.076.700,00
	Saldo (Einzahlungen ./ Auszahlungen)	-450.000,00	0,00	-450.000,00	3.226.533,46	-10.426.700,00	-9.076.700,00

Investitionen Produkt 111.07 Liegenschaftsverwaltung

Stadt Babenhausen

Nr. Bezeichnung	Jahres- ergebnis 2020	Ansatz 2021	Ansatz 2022	Finanzplan 2023	Finanzplan 2024	Finanzplan 2025
0204001-05 Grundstücksankäufe Allg.	-375.018,37	-450.000,00	-450.000,00	-450.000,00	-450.000,00	-450.000,00
0204001-08 Baugebiet Bruchborn	-2.826,25			1.000.000,00		
0204001-17 Grundstücksverkäufe Allg.	1.557.649,59					
0204001-19 sonst. Ausstattungsgegenstände	-2.104,85					
0204001-26 Liegenschaften -Allgemein-	-35,40					
0204001-30 Grundstücke nördl. B 26 Stadtumbaugebiet						1.750.000,00
0204001-31 Grundstücksverkäufe Im Riemen	244.298,81			1.300.000,00		
0204001-37 Grundstücksverkäufe Wohnbau Frankfurter Straße				1.650.000,00		

Erläuterungen

Grundstücksankäufe Allg.

0204001-05

Für notwendige Grundstücksankäufe werden jährlich 50.000 Euro eingeplant. Zusätzlich sollen für die mögliche Entwicklung von gewerblichen Flächen 400.000 Euro in den Haushalt eingestellt werden.

Baugebiet Bruchborn

0204001-08

Für den vorgesehenen Verkauf der Grundstücke "Im Bruchborn" ist mit Verkaufserlösen von rd. 1 Mio. Euro zu rechnen.

Grundstücke nördl. B 26 Stadtumbaugebiet

0204001-30

Im Bereich der Aschaffenburger Straße 82-84 sollen mehrere Flächen für rd. 3,5 Mio. Euro verkauft werden. Hiervon werden Einnahmen in den Haushaltsjahren 2025 und 2026 in Höhe von je rd. 1,75 Mio. Euro erwartet. Die Einnahmen sind insbesondere von der Verkehrssituation abhängig.

Grundstücksverkäufe Im Riemen

0204001-31

Die restlichen Gewerbegrundstücke "Im Riemen" sollen im Jahr 2023 verkauft werden. Es wird mit Verkaufserlösen in Höhe von rd. 1,3 Mio. Euro gerechnet.

Grundstücksverkäufe Wohnbau Frankfurter Straße

0204001-37

Im Bereich der Frankfurter Straße sollen Grundstücke für den Wohnbau verkauft werden. Es werden mit Einnahmen im Haushaltsjahr 2023 in Höhe von ca. 1,65 Mio gerechnet.

Produktbeschreibung	
Stadt Babenhausen	
Budget	B 07 Bau & Stadtplanung 700 Bau & Stadtplanung
Produkt	366.02 Spielplätze
Verantwortliche Organisationseinheit	Verantwortliche Person(en)
Fachbereich IV Bau & Stadtplanung	Christian Heinemann
Pflichtaufgaben	Ja
Freiwillige Aufgaben	Nein
Kostenstelle	0805001 Spielplätze
Kurzbeschreibung	Anlegung, Pflege und Unterhaltung von frei zugänglichen Spielplätzen unter strengster Beachtung aller Vorschriften und Maßnahmen zur Wahrung der Verkehrssicherheit.
Produktziele	Gewährleistung von bedarfsgerechten öffentlichen Spielflächen zur wohnortnahen Versorgung mit Spiel- und Sportanlagen
Kennzahlen	Anzahl der Spielplätze: 22 Anzahl Sport- und Freizeitanlagen: 2 Anzahl Bolzplätze: 7

Teilergebnishaushalt Produkt 366.02 Spielplätze					
Stadt Babenhausen					
Nr.	Konten	Bezeichnung	Haushaltsansatz		Ergebnis des Jahresabschlusses 2020
			2022	2021	
		Ordentliche Erträge			
01	50	Privatrechtliche Leistungsentgelte	0,00	0,00	0,00
02	51	Öffentlich-rechtliche Leistungsentgelte	0,00	0,00	0,00
03	548-549	Kostensatzleistungen und -erstattungen	0,00	0,00	0,00
04	52	Bestandsveränderungen und aktivierte Eigenleistungen	0,00	0,00	-38.622,00
05	55	Steuern und steuerähnliche Erträge einschl. Erträge aus gesetzlichen Umlagen	0,00	0,00	0,00
06	547	Erträge aus Transferleistungen	0,00	0,00	0,00
07	540-543	Erträge aus Zuweisungen und Zuschüssen für lfd. Zwecke und allgemeine Umlagen	0,00	0,00	0,00
08	546	Erträge aus der Auflösung von Sonderposten aus Investitionszuweisungen, -zuschüssen und Investitionsbeiträgen	-27.712,00	-37.522,79	-45.918,26
09	53	Sonstige ordentliche Erträge	0,00	0,00	0,00
10		Summe der ordentlichen Erträge (Nr. 1 bis 9)	-27.712,00	-37.522,79	-84.540,26
		Ordentliche Aufwendungen			
11	62, 63, 640-643, 647-649, 65	Personalaufwendungen	0,00	0,00	0,00
12	644-646	Versorgungsaufwendungen	0,00	0,00	0,00
13	60, 61, 67-69	Aufwendungen für Sach- und Dienstleistungen	0,00	2.600,00	26.265,49
14	66	Abschreibungen	57.821,77	69.169,00	79.969,81
15	71	Aufwendungen für Zuweisungen und Zuschüsse sowie besondere Finanzaufwendungen	0,00	0,00	0,00
16	73	Steueraufwendungen einschl. Aufwendungen aus gesetzlichen Umlageverpflichtungen	0,00	0,00	0,00
17	72	Transferaufwendungen	0,00	0,00	0,00
18	70, 74, 76	Sonstige ordentliche Aufwendungen	0,00	0,00	0,00
19		Summe der ordentlichen Aufwendungen (Nr. 11 bis 18)	57.821,77	71.769,00	106.235,30
20		Verwaltungsergebnis (Nr. 10 ./ Nr. 19)	30.109,77	34.246,21	21.695,04
21	56, 57	Finanzerträge	0,00	0,00	0,00
22	77	Finanzaufwendungen	0,00	0,00	0,00
23		Finanzergebnis (Nr. 21 bis Nr. 22)	0,00	0,00	0,00
24		Ordentliches Ergebnis (Verwaltungsergebnis und Finanzergebnis Nr. 20 und Nr. 23)	30.109,77	34.246,21	21.695,04
25	59	Außerordentliche Erträge	0,00	0,00	0,00
26	79	Außerordentliche Aufwendungen	0,00	0,00	0,00
27		Außerordentliches Ergebnis (Nr. 25 ./ Nr. 26)	0,00	0,00	0,00
28		Jahresergebnis vor internen Leistungsbeziehungen (ordentliches Ergebnis und außerordentliches Ergebnis Nr. 24 und Nr. 27)	30.109,77	34.246,21	21.695,04
29		Erlöse der internen Leistungsbeziehungen	0,00	0,00	0,00
30		Kosten der internen Leistungsbeziehungen	103.500,00	103.700,00	92.288,81
31		Ergebnis der internen Leistungsbeziehungen	103.500,00	103.700,00	92.288,81
32		Jahresergebnis nach internen Leistungsbeziehungen	133.609,77	137.946,21	113.983,85

Teilfinanzhaushalt Produkt 366.02 Spielplätze

Stadt Babenhausen

		Haushaltsansatz			Investitions- und Investitionsförderungsmaßnahmen		
Nr.	Bezeichnung	2022	Verpflichtungs-ermächtigungen	2021	Ergebnis des Jahresabschlusses 2020	Gesamt-auszahlungs-bedarf	davon bisher bereitgestellt
Einzahlungen aus Investitionstätigkeit							
20	+ Einz. aus Investitionszuweis. und -zuschüssen sowie aus Investitionsbeiträgen	0,00	0,00	0,00	0,00	0,00	0,00
21	+ Einz. aus Abgängen von Vermögensgegenständen des Sachanlagevermögens und des immateriellen Anlagevermögens	0,00	0,00	0,00	0,00	0,00	0,00
22	+ Einz. aus Abgängen von Vermögensgegenständen des Finanzanlagevermögens	0,00	0,00	0,00	0,00	0,00	0,00
Einzahlungen aus Finanzierungstätigkeit							
31	+ Einz. aus der Aufnahme v. Krediten und wirtschaftlich vergleichbaren Vorgängen für Investitionen	0,00	0,00	0,00	0,00	0,00	0,00
Summe		0,00	0,00	0,00	0,00	0,00	0,00
Auszahlungen aus Investitionstätigkeit							
24	- Ausz. für den Erwerb von Grundstücken und Gebäuden	0,00	0,00	0,00	0,00	-412.000,00	-412.000,00
25	- Ausz. für Baumaßnahmen	0,00	0,00	0,00	-9.611,03	0,00	0,00
26	- Ausz. für Investitionen in das sonstige Sachanlagevermögen und immaterielle Anlagevermögen davon: Ausz. aus gewährten Investitionszuweisungen und -zuschüssen	-50.000,00	0,00	-20.000,00	-1.832,34	-488.000,00	-338.000,00
27	- Ausz. für Investitionen in das Finanzanlagevermögen	0,00	0,00	0,00	0,00	0,00	0,00
Auszahlungen aus Finanzierungstätigkeit							
32	- Ausz. für die Tilgung von Krediten und wirtschaftlich vergleichbaren Vorgängen für Investitionen	0,00	0,00	0,00	0,00	0,00	0,00
Summe		-50.000,00	0,00	-20.000,00	-11.443,37	-900.000,00	-750.000,00
Saldo (Einzahlungen ./ Auszahlungen)		-50.000,00	0,00	-20.000,00	-11.443,37	-900.000,00	-750.000,00

Investitionen Produkt 366.02 Spielplätze

Stadt Babenhausen

Nr. Bezeichnung	Jahres- ergebnis 2020	Ansatz 2021	Ansatz 2022	Finanzplan 2023	Finanzplan 2024	Finanzplan 2025
0805001-01 Spielplätze -Allgemein		-20.000,00	-50.000,00	-50.000,00	-50.000,00	-50.000,00
0805001-19 Spielplatz Breuberger Weg, Langst.	-1.832,34					
0805001-42 Spielplatz Hißlachestraße	-9.611,03					

Erläuterungen

Spielplätze -Allgemein

0805001-01

Für die Anschaffung von Spielgeräten auf öffentlichen Spielplätzen stehen jährlich 50.000 Euro zur Verfügung.

Produktbeschreibung	
Stadt Babenhausen	
Budget	B 07 Bau & Stadtplanung 700 Bau & Stadtplanung
Produkt	511.01 Städteplanung
Verantwortliche Organisationseinheit	Verantwortliche Person(en)
Fachbereich IV Bau & Stadtplanung	Christian Heinemann
Pflichtaufgaben	Ja
Freiwillige Aufgaben	Nein
Kostenstelle	0901001 Städteplanung 0901002 Baulandentwicklung Sickenhofen 0901003 Baulandentwicklung Hergershausen 0901004 Baulandentwicklung Langstadt
Kurzbeschreibung	Durchführung von Maßnahmen der Stadtsanierung und Dorferneuerung Entwicklung von städtebaulichen und verkehrsplanerischen Aspekten für die Bauleitplanung und die Verkehrsplanung Zurverfügungstellung von Daten und Werten zur Erstellung einer digitalen Katastervermessung und eines Straßenkatasters Konversion des Kasernengeländes Vorbereitung und Durchführung von Stadtumbaumaßnahmen im Rahmen des Förderprogramms "Stadtumbau in Hessen" Mitwirkung beim Abschluss städtebaulicher Verträge Umwandlung und Entwicklung von Bauflächen
Produktziele	Vorhaltung, Erstellung und Pflege von Übersichtsplänen zur weiteren Verwendung u.a. für den privaten Wohnungsbau und für die Stadtplanung Erfassung und Bewertung der Bedürfnisse der Stadt Babenhausen und der externen Anforderungen an die zukünftige Entwicklung der Stadt als Basis für eine verantwortungsvolle, ganzheitliche und nachhaltige Stadtplanung
Kennzahlen	Gemarkungsgröße: 67 km ² Zahl der Stadtteile: 6 Einwohner gesamt: 16.953 zum 31.12.2020 Prozentuale Anteile der Altersgruppen am 31.12.2019 - 0 bis 10 Jahre: 10,2% - 10 bis 20 Jahre: 9,8% - 20 bis 30 Jahre: 11,9% - 30 bis 40 Jahre: 12,7% - 40 bis 50 Jahre: 12,1% - 50 bis 60 Jahre: 16,9% - 60 bis 70 Jahre: 11,9% - 70 bis 80 Jahre: 8,8% - 80 bis 90 Jahre: 4,8% - 90 Jahre und älter: 0,8% Strukturdaten: Wohn- und Gewerbeflächen - Wohnfläche: 2.600.000 m ² - Gewerbefläche: 1.800.000 m ²

Teilergebnishaushalt Produkt 511.01 Städteplanung					
Stadt Babenhausen					
Nr.	Konten	Bezeichnung	Haushaltsansatz		Ergebnis des Jahresabschlusses 2020
			2022	2021	
		Ordentliche Erträge			
01	50	Privatrechtliche Leistungsentgelte	0,00	0,00	0,00
02	51	Öffentlich-rechtliche Leistungsentgelte	0,00	0,00	-2.844,85
03	548-549	Kostensatzleistungen und -erstattungen	0,00	0,00	-23.116,82
04	52	Bestandsveränderungen und aktivierte Eigenleistungen	0,00	0,00	0,00
05	55	Steuern und steuerähnliche Erträge einschl. Erträge aus gesetzlichen Umlagen	0,00	0,00	0,00
06	547	Erträge aus Transferleistungen	0,00	0,00	0,00
07	540-543	Erträge aus Zuweisungen und Zuschüssen für lfd. Zwecke und allgemeine Umlagen	-39.000,00	-124.000,00	-2.112,86
08	546	Erträge aus der Auflösung von Sonderposten aus Investitionszuweisungen, -zuschüssen und Investitionsbeiträgen	-106.054,00	-104.210,00	-104.211,41
09	53	Sonstige ordentliche Erträge	0,00	0,00	0,00
10		Summe der ordentlichen Erträge (Nr. 1 bis 9)	-145.054,00	-228.210,00	-132.285,94
		Ordentliche Aufwendungen			
11	62, 63, 640-643, 647-649, 65	Personalaufwendungen	0,00	0,00	0,00
12	644-646	Versorgungsaufwendungen	0,00	0,00	0,00
13	60, 61, 67-69	Aufwendungen für Sach- und Dienstleistungen	478.600,00	519.820,00	87.670,08
14	66	Abschreibungen	144.335,70	145.835,59	145.838,35
15	71	Aufwendungen für Zuweisungen und Zuschüsse sowie besondere Finanzaufwendungen	0,00	0,00	0,00
16	73	Steueraufwendungen einschl. Aufwendungen aus gesetzlichen Umlageverpflichtungen	9.000,00	9.000,00	8.958,05
17	72	Transferaufwendungen	0,00	0,00	0,00
18	70, 74, 76	Sonstige ordentliche Aufwendungen	0,00	0,00	0,00
19		Summe der ordentlichen Aufwendungen (Nr. 11 bis 18)	631.935,70	674.655,59	242.466,48
20		Verwaltungsergebnis (Nr. 10 ./ Nr. 19)	486.881,70	446.445,59	110.180,54
21	56, 57	Finanzerträge	0,00	0,00	0,00
22	77	Finanzaufwendungen	0,00	0,00	0,00
23		Finanzergebnis (Nr. 21 bis Nr. 22)	0,00	0,00	0,00
24		Ordentliches Ergebnis (Verwaltungsergebnis und Finanzergebnis Nr. 20 und Nr. 23)	486.881,70	446.445,59	110.180,54
25	59	Außerordentliche Erträge	0,00	0,00	-25.275,80
26	79	Außerordentliche Aufwendungen	0,00	0,00	29.604,27
27		Außerordentliches Ergebnis (Nr. 25 ./ Nr. 26)	0,00	0,00	4.328,47
28		Jahresergebnis vor internen Leistungsbeziehungen (ordentliches Ergebnis und außerordentliches Ergebnis Nr. 24 und Nr. 27)	486.881,70	446.445,59	114.509,01
29		Erlöse der internen Leistungsbeziehungen	0,00	0,00	0,00
30		Kosten der internen Leistungsbeziehungen	2.000,00	2.500,00	1.171,64
31		Ergebnis der internen Leistungsbeziehungen	2.000,00	2.500,00	1.171,64
32		Jahresergebnis nach internen Leistungsbeziehungen	488.881,70	448.945,59	115.680,65

Teilfinanzhaushalt Produkt 511.01 Städteplanung							
Stadt Babenhausen							
		Haushaltsansatz			Investitions- und Investitionsförderungsmaßnahmen		
Nr.	Bezeichnung	2022	Verpflichtungs-ermächtigungen	2021	Ergebnis des Jahresabschlusses 2020	Gesamt-auszahlungs-bedarf	davon bisher bereitgestellt
	Einzahlungen aus Investitionstätigkeit						
20	+ Einz. aus Investitionszuweis. und -zuschüssen sowie aus Investitionsbeiträgen	0,00	0,00	0,00	0,00	0,00	0,00
21	+ Einz. aus Abgängen von Vermögensgegenständen des Sachanlagevermögens und des immateriellen Anlagevermögens	0,00	0,00	0,00	0,00	0,00	0,00
22	+ Einz. aus Abgängen von Vermögensgegenständen des Finanzanlagevermögens	0,00	0,00	0,00	0,00	0,00	0,00
	Einzahlungen aus Finanzierungstätigkeit						
31	+ Einz. aus der Aufnahme v. Krediten und wirtschaftlich vergleichbaren Vorgängen für Investitionen	0,00	0,00	0,00	0,00	0,00	0,00
	Summe	0,00	0,00	0,00	0,00	0,00	0,00
	Auszahlungen aus Investitionstätigkeit						
24	- Ausz. für den Erwerb von Grundstücken und Gebäuden	0,00	0,00	0,00	0,00	-2.139.900,00	-2.139.900,00
25	- Ausz. für Baumaßnahmen	0,00	0,00	0,00	0,00	-6.070.750,00	-6.070.750,00
26	- Ausz. für Investitionen in das sonstige Sachanlagevermögen und immaterielle Anlagevermögen	-50.919,00	0,00	-31.531,00	-62.678,00	-107.450,00	-107.450,00
	davon: Ausz. aus gewährten Investitionszuweisungen und -zuschüssen	0,00	0,00	-31.531,00	0,00	-31.531,00	-31.531,00
27	- Ausz. für Investitionen in das Finanzanlagevermögen	0,00	0,00	0,00	0,00	0,00	0,00
	Auszahlungen aus Finanzierungstätigkeit						
32	- Ausz. für die Tilgung von Krediten und wirtschaftlich vergleichbaren Vorgängen für Investitionen	0,00	0,00	0,00	0,00	0,00	0,00
	Summe	-50.919,00	0,00	-31.531,00	-62.678,00	-8.318.100,00	-8.318.100,00
	Saldo (Einzahlungen ./ . Auszahlungen)	-50.919,00	0,00	-31.531,00	-62.678,00	-8.318.100,00	-8.318.100,00

Investitionen Produkt 511.01 Städteplanung

Stadt Babenhausen

Nr. Bezeichnung	Jahres- ergebnis 2020	Ansatz 2021	Ansatz 2022	Finanzplan 2023	Finanzplan 2024	Finanzplan 2025
0901001-13 Internet -Breitbandkabel-	-62.678,00	-31.531,00	-50.919,00			

Erläuterungen

Internet -Breitbandkabel-

0901001-13

Für den Breitbandausbau wurde ein Zweckverband gegründet. Zur Finanzierung des investiven Ausbaus im NGA-Verbandsgebiet werden die Anteile für das jeweilige Verbandsmitglied, errechnet nach den in §19 der Verbandssatzung, festgelegt.

Produktbeschreibung	
Stadt Babenhausen	
Budget	B 07 Bau & Stadtplanung 700 Bau & Stadtplanung
Produkt	521.01 Bauen und Wohnen
Verantwortliche Organisationseinheit	Verantwortliche Person(en)
Fachbereich IV Bau & Stadtplanung	Christian Heinemann
Pflichtaufgaben	Ja
Freiwillige Aufgaben	Nein
Kostenstelle	0902001 Bauverwaltung
Kurzbeschreibung	Verwaltungsarbeiten für den gesamten Bereich Bau- und Wohnungswesen, Verkehr Sicherung der Infrastruktur Bodenordnung und sonstige grundstücksbezogene Ordnungsmaßnahmen Vorkaufsrecht Vorbereitung von Baugenehmigungen für den privaten Wohnungsbau Beratung und Betreuung von Bauherrn
Produktziele	Sicherung von rechtlich korrekten Verfahren und Abläufen im Planung- und Baubereich Zeitnahme Bearbeitung von Baugenehmigungen und Vorkaufsrechten
Kennzahlen	Anzahl der 2015 bearbeiteten Bauberatungen: ca. 150 Anzahl der 2015 bearbeiteten Vorkaufsrechte: 164 Anzahl der 2014 bearbeiteten Bauanträge: 124

Teilergebnishaushalt Produkt 521.01 Bauen und Wohnen

Stadt Babenhausen

Nr.	Konten	Bezeichnung	Haushaltsansatz		Ergebnis des Jahresabschlusses 2020
			2022	2021	
		Ordentliche Erträge			
01	50	Privatrechtliche Leistungsentgelte	-38.000,00	0,00	0,00
02	51	Öffentlich-rechtliche Leistungsentgelte	-5.000,00	-5.000,00	-5.347,40
03	548-549	Kostensatzleistungen und -erstattungen	0,00	0,00	-2.593,62
04	52	Bestandsveränderungen und aktivierte Eigenleistungen	0,00	0,00	0,00
05	55	Steuern und steuerähnliche Erträge einschl. Erträge aus gesetzlichen Umlagen	0,00	0,00	0,00
06	547	Erträge aus Transferleistungen	0,00	0,00	0,00
07	540-543	Erträge aus Zuweisungen und Zuschüssen für lfd. Zwecke und allgemeine Umlagen	-55.757,58	-90.000,00	0,00
08	546	Erträge aus der Auflösung von Sonderposten aus Investitionszuweisungen, -zuschüssen und Investitionsbeiträgen	0,00	0,00	0,00
09	53	Sonstige ordentliche Erträge	0,00	0,00	-368,04
10		Summe der ordentlichen Erträge (Nr. 1 bis 9)	-98.757,58	-95.000,00	-8.309,06
		Ordentliche Aufwendungen			
11	62, 63, 640-643, 647-649, 65	Personalaufwendungen	710.331,00	694.931,00	629.951,76
12	644-646	Versorgungsaufwendungen	47.539,00	48.311,00	42.454,24
13	60, 61, 67-69	Aufwendungen für Sach- und Dienstleistungen	1.982.173,00	631.700,00	60.232,93
14	66	Abschreibungen	0,00	89,35	89,26
15	71	Aufwendungen für Zuweisungen und Zuschüsse sowie besondere Finanzaufwendungen	0,00	0,00	0,00
16	73	Steueraufwendungen einschl. Aufwendungen aus gesetzlichen Umlageverpflichtungen	0,00	0,00	0,00
17	72	Transferaufwendungen	0,00	0,00	0,00
18	70, 74, 76	Sonstige ordentliche Aufwendungen	20.350,00	350,00	342,00
19		Summe der ordentlichen Aufwendungen (Nr. 11 bis 18)	2.760.393,00	1.375.381,35	733.070,19
20		Verwaltungsergebnis (Nr. 10 ./ Nr. 19)	2.661.635,42	1.280.381,35	724.761,13
21	56, 57	Finanzerträge	0,00	0,00	0,00
22	77	Finanzaufwendungen	0,00	0,00	0,00
23		Finanzergebnis (Nr. 21 bis Nr. 22)	0,00	0,00	0,00
24		Ordentliches Ergebnis (Verwaltungsergebnis und Finanzergebnis Nr. 20 und Nr. 23)	2.661.635,42	1.280.381,35	724.761,13
25	59	Außerordentliche Erträge	0,00	-86.721,00	-1.799,88
26	79	Außerordentliche Aufwendungen	0,00	0,00	39,80
27		Außerordentliches Ergebnis (Nr. 25 ./ Nr. 26)	0,00	-86.721,00	-1.760,08
28		Jahresergebnis vor internen Leistungsbeziehungen (ordentliches Ergebnis und außerordentliches Ergebnis Nr. 24 und Nr. 27)	2.661.635,42	1.193.660,35	723.001,05
29		Erlöse der internen Leistungsbeziehungen	0,00	0,00	0,00
30		Kosten der internen Leistungsbeziehungen	105.500,00	104.550,00	129.522,70
31		Ergebnis der internen Leistungsbeziehungen	105.500,00	104.550,00	129.522,70
32		Jahresergebnis nach internen Leistungsbeziehungen	2.767.135,42	1.298.210,35	852.523,75

Teilfinanzhaushalt Produkt 521.01 Bauen und Wohnen							
Stadt Babenhausen							
		Haushaltsansatz			Investitions- und Investitionsförderungsmaßnahmen		
Nr.	Bezeichnung	2022	Verpflichtungs-ermächtigungen	2021	Ergebnis des Jahresabschlusses 2020	Gesamt-auszahlungs-bedarf	davon bisher bereitgestellt
	Einzahlungen aus Investitionstätigkeit						
20	+ Einz. aus Investitionszuweis. und -zuschüssen sowie aus Investitionsbeiträgen	0,00	0,00	0,00	0,00	0,00	0,00
21	+ Einz. aus Abgängen von Vermögensgegenständen des Sachanlagevermögens und des immateriellen Anlagevermögens	0,00	0,00	86.721,00	0,00	0,00	0,00
22	+ Einz. aus Abgängen von Vermögensgegenständen des Finanzanlagevermögens	0,00	0,00	0,00	0,00	0,00	0,00
	Einzahlungen aus Finanzierungstätigkeit						
31	+ Einz. aus der Aufnahme v. Krediten und wirtschaftlich vergleichbaren Vorgängen für Investitionen	0,00	0,00	0,00	0,00	0,00	0,00
	Summe	0,00	0,00	86.721,00	0,00	0,00	0,00
	Auszahlungen aus Investitionstätigkeit						
24	- Ausz. für den Erwerb von Grundstücken und Gebäuden	0,00	0,00	0,00	0,00	0,00	0,00
25	- Ausz. für Baumaßnahmen	0,00	0,00	0,00	0,00	0,00	0,00
26	- Ausz. für Investitionen in das sonstige Sachanlagevermögen und immaterielle Anlagevermögen davon: Ausz. aus gewährten Investitionszuweisungen und -zuschüssen	-1.000,00	0,00	-1.000,00	0,00	-28.000,00	-25.000,00
27	- Ausz. für Investitionen in das Finanzanlagevermögen	0,00	0,00	0,00	0,00	0,00	0,00
	Auszahlungen aus Finanzierungstätigkeit						
32	- Ausz. für die Tilgung von Krediten und wirtschaftlich vergleichbaren Vorgängen für Investitionen	0,00	0,00	0,00	0,00	0,00	0,00
	Summe	-1.000,00	0,00	-1.000,00	0,00	-28.000,00	-25.000,00
	Saldo (Einzahlungen ./ Auszahlungen)	-1.000,00	0,00	85.721,00	0,00	-28.000,00	-25.000,00

Investitionen Produkt 521.01 Bauen und Wohnen

Stadt Babenhausen

Nr. Bezeichnung	Jahres- ergebnis 2020	Ansatz 2021	Ansatz 2022	Finanzplan 2023	Finanzplan 2024	Finanzplan 2025
0902001-01 GWG, Bauverwaltung		-1.000,00	-1.000,00	-1.000,00	-1.000,00	-1.000,00

Produktbeschreibung	
Stadt Babenhausen	
Budget	B 07 Bau & Stadtplanung 700 Bau & Stadtplanung
Produkt	537.02 Altlastenbeseitigung
Verantwortliche Organisationseinheit	Verantwortliche Person(en)
Fachbereich IV Bau & Stadtplanung	Christian Heinemann
Pflichtaufgaben	Ja
Freiwillige Aufgaben	Nein
Kostenstelle	0804001 Rekultivierung/ Altlasten
Kurzbeschreibung	Rekultivierung der Mülldeponie Babenhausen
Produktziele	Vermeidung von Immissionen ins Erdreich

Teilergebnishaushalt Produkt 537.02 Altlastenbeseitigung

Stadt Babenhausen

		Haushaltsansatz			
Nr.	Konten	Bezeichnung	2022	2021	Ergebnis des Jahresabschlusses 2020
		Ordentliche Erträge			
01	50	Privatrechtliche Leistungsentgelte	0,00	0,00	0,00
02	51	Öffentlich-rechtliche Leistungsentgelte	0,00	0,00	0,00
03	548-549	Kostensatzleistungen und -erstattungen	0,00	0,00	0,00
04	52	Bestandsveränderungen und aktivierte Eigenleistungen	0,00	0,00	0,00
05	55	Steuern und steuerähnliche Erträge einschl. Erträge aus gesetzlichen Umlagen	0,00	0,00	0,00
06	547	Erträge aus Transferleistungen	0,00	0,00	0,00
07	540-543	Erträge aus Zuweisungen und Zuschüssen für lfd. Zwecke und allgemeine Umlagen	0,00	0,00	0,00
08	546	Erträge aus der Auflösung von Sonderposten aus Investitionszuweisungen, -zuschüssen und Investitionsbeiträgen	0,00	0,00	0,00
09	53	Sonstige ordentliche Erträge	0,00	0,00	0,00
10		Summe der ordentlichen Erträge (Nr. 1 bis 9)	0,00	0,00	0,00
		Ordentliche Aufwendungen			
11	62, 63, 640-643, 647-649, 65	Personalaufwendungen	0,00	0,00	0,00
12	644-646	Versorgungsaufwendungen	0,00	0,00	0,00
13	60, 61, 67-69	Aufwendungen für Sach- und Dienstleistungen	0,00	0,00	1.743,35
14	66	Abschreibungen	0,00	0,00	0,00
15	71	Aufwendungen für Zuweisungen und Zuschüsse sowie besondere Finanzaufwendungen	0,00	0,00	0,00
16	73	Steueraufwendungen einschl. Aufwendungen aus gesetzlichen Umlageverpflichtungen	0,00	0,00	0,00
17	72	Transferaufwendungen	0,00	0,00	0,00
18	70, 74, 76	Sonstige ordentliche Aufwendungen	0,00	0,00	0,00
19		Summe der ordentlichen Aufwendungen (Nr. 11 bis 18)	0,00	0,00	1.743,35
20		Verwaltungsergebnis (Nr. 10 ./ Nr. 19)	0,00	0,00	1.743,35
21	56, 57	Finanzerträge	0,00	0,00	0,00
22	77	Finanzaufwendungen	0,00	0,00	0,00
23		Finanzergebnis (Nr. 21 bis Nr. 22)	0,00	0,00	0,00
24		Ordentliches Ergebnis (Verwaltungsergebnis und Finanzergebnis Nr. 20 und Nr. 23)	0,00	0,00	1.743,35
25	59	Außerordentliche Erträge	0,00	0,00	0,00
26	79	Außerordentliche Aufwendungen	0,00	0,00	0,00
27		Außerordentliches Ergebnis (Nr. 25 ./ Nr. 26)	0,00	0,00	0,00
28		Jahresergebnis vor internen Leistungsbeziehungen (ordentliches Ergebnis und außerordentliches Ergebnis Nr. 24 und Nr. 27)	0,00	0,00	1.743,35
29		Erlöse der internen Leistungsbeziehungen	0,00	0,00	0,00
30		Kosten der internen Leistungsbeziehungen	50,00	2.060,00	792,65
31		Ergebnis der internen Leistungsbeziehungen	50,00	2.060,00	792,65
32		Jahresergebnis nach internen Leistungsbeziehungen	50,00	2.060,00	2.536,00

Teilfinanzhaushalt Produkt 537.02 Altlastenbeseitigung							
Stadt Babenhausen							
		Haushaltsansatz			Investitions- und Investitionsförderungsmaßnahmen		
Nr.	Bezeichnung	2022	Verpflichtungs-ermächtigungen	2021	Ergebnis des Jahresabschlusses 2020	Gesamt-auszahlungs-bedarf	davon bisher bereitgestellt
	Einzahlungen aus Investitionstätigkeit						
20	+ Einz. aus Investitionszuweis. und -zuschüssen sowie aus Investitionsbeiträgen	0,00	0,00	0,00	0,00	0,00	0,00
21	+ Einz. aus Abgängen von Vermögensgegenständen des Sachanlagevermögens und des immateriellen Anlagevermögens	0,00	0,00	0,00	0,00	0,00	0,00
22	+ Einz. aus Abgängen von Vermögensgegenständen des Finanzanlagevermögens	0,00	0,00	0,00	0,00	0,00	0,00
	Einzahlungen aus Finanzierungstätigkeit						
31	+ Einz. aus der Aufnahme v. Krediten und wirtschaftlich vergleichbaren Vorgängen für Investitionen	0,00	0,00	0,00	0,00	0,00	0,00
	Summe	0,00	0,00	0,00	0,00	0,00	0,00
	Auszahlungen aus Investitionstätigkeit						
24	- Ausz. für den Erwerb von Grundstücken und Gebäuden	0,00	0,00	0,00	0,00	0,00	0,00
25	- Ausz. für Baumaßnahmen	-20.000,00	0,00	0,00	0,00	-20.000,00	-20.000,00
26	- Ausz. für Investitionen in das sonstige Sachanlagevermögen und immaterielle Anlagevermögen davon: Ausz. aus gewährten Investitionszuweisungen und -zuschüssen	0,00	0,00	0,00	0,00	0,00	0,00
27	- Ausz. für Investitionen in das Finanzanlagevermögen	0,00	0,00	0,00	0,00	0,00	0,00
	Auszahlungen aus Finanzierungstätigkeit						
32	- Ausz. für die Tilgung von Krediten und wirtschaftlich vergleichbaren Vorgängen für Investitionen	0,00	0,00	0,00	0,00	0,00	0,00
	Summe	-20.000,00	0,00	0,00	0,00	-20.000,00	-20.000,00
	Saldo (Einzahlungen ./ . Auszahlungen)	-20.000,00	0,00	0,00	0,00	-20.000,00	-20.000,00

Investitionen Produkt 537.02 Altlastenbeseitigung

Stadt Babenhausen

Nr. Bezeichnung	Jahres- ergebnis 2020	Ansatz 2021	Ansatz 2022	Finanzplan 2023	Finanzplan 2024	Finanzplan 2025
0804001-01 Errichtung Grundwassermessstellen			-20.000,00			

Erläuterungen

Errichtung Grundwassermessstellen

0804001-01

Für die Errichtung von Grundwassermessstellen an der ehemaligen Bauschuttdeponie werden rd. 20.000 Euro in den Haushalt 2022 eingeplant.

Produktbeschreibung	
Stadt Babenhausen	
Budget	B 07 Bau & Stadtplanung 700 Bau & Stadtplanung
Produkt	541.01 Gemeindestraßen
Verantwortliche Organisationseinheit	Verantwortliche Person(en)
Fachbereich IV Bau & Stadtplanung	Christian Heinemann
Pflichtaufgaben	Ja
Freiwillige Aufgaben	Nein
Kostenstelle	0903005 Gemeindestraßen und Plätze
Kurzbeschreibung	Entwurf, Bau und Unterhaltung von Straßen, Plätzen, Parkplätzen, Wegen und Brücken und deren straßenverkehrstechnischen Anlagen (Straßenbeleuchtung, Verkehrseinrichtungen, Buswartehäuschen)
Produktziele	Ausreichende Bereitstellung öffentlicher Verkehrsflächen und deren Ausstattung zur problemlosen Abwicklung des innerörtlichen Verkehrs Erhaltung, Unterhaltung und Pflege der öffentlichen Verkehrsflächen und der dazu gehörenden Ausstattung sowie des Straßenbegleitgrünes
Kennzahlen	Länge Gemeindestraßen: rd. 88 km Anzahl der Straßen: 283 Anzahl der Netzknotenabschnitte: 888 Anzahl der Netzknoten: 680 Anzahl der Brücken, Stege u.a.: 70 Straßenbegleitgrün: rd. 3.209 Bäume Straßenlaternen: rd. 2.294

Teilergebnishaushalt Produkt 541.01 Gemeindestraßen

Stadt Babenhausen

		Haushaltsansatz			
Nr.	Konten	Bezeichnung	2022	2021	Ergebnis des Jahresabschlusses 2020
		Ordentliche Erträge			
01	50	Privatrechtliche Leistungsentgelte	0,00	0,00	0,00
02	51	Öffentlich-rechtliche Leistungsentgelte	0,00	0,00	0,00
03	548-549	Kostensatzleistungen und -erstattungen	0,00	0,00	0,00
04	52	Bestandsveränderungen und aktivierte Eigenleistungen	0,00	0,00	-2.707,40
05	55	Steuern und steuerähnliche Erträge einschl. Erträge aus gesetzlichen Umlagen	0,00	0,00	0,00
06	547	Erträge aus Transferleistungen	0,00	0,00	0,00
07	540-543	Erträge aus Zuweisungen und Zuschüssen für lfd. Zwecke und allgemeine Umlagen	0,00	-3.499,00	-3.627,79
08	546	Erträge aus der Auflösung von Sonderposten aus Investitionszuweisungen, -zuschüssen und Investitionsbeiträgen	-463.462,15	-459.529,90	-474.425,27
09	53	Sonstige ordentliche Erträge	0,00	0,00	-2.167,66
10		Summe der ordentlichen Erträge (Nr. 1 bis 9)	-463.462,15	-463.028,90	-482.928,12
		Ordentliche Aufwendungen			
11	62, 63, 640-643, 647-649, 65	Personalaufwendungen	0,00	0,00	0,00
12	644-646	Versorgungsaufwendungen	0,00	0,00	0,00
13	60, 61, 67-69	Aufwendungen für Sach- und Dienstleistungen	0,00	1.322.272,56	1.321.900,26
14	66	Abschreibungen	862.390,54	853.451,62	930.041,83
15	71	Aufwendungen für Zuweisungen und Zuschüsse sowie besondere Finanzaufwendungen	0,00	0,00	0,00
16	73	Steueraufwendungen einschl. Aufwendungen aus gesetzlichen Umlageverpflichtungen	0,00	0,00	0,00
17	72	Transferaufwendungen	0,00	0,00	0,00
18	70, 74, 76	Sonstige ordentliche Aufwendungen	0,00	0,00	0,00
19		Summe der ordentlichen Aufwendungen (Nr. 11 bis 18)	862.390,54	2.175.724,18	2.251.942,09
20		Verwaltungsergebnis (Nr. 10 ./ Nr. 19)	398.928,39	1.712.695,28	1.769.013,97
21	56, 57	Finanzerträge	0,00	0,00	0,00
22	77	Finanzaufwendungen	3.370,00	3.499,00	3.627,79
23		Finanzergebnis (Nr. 21 bis Nr. 22)	3.370,00	3.499,00	3.627,79
24		Ordentliches Ergebnis (Verwaltungsergebnis und Finanzergebnis Nr. 20 und Nr. 23)	402.298,39	1.716.194,28	1.772.641,76
25	59	Außerordentliche Erträge	0,00	0,00	0,00
26	79	Außerordentliche Aufwendungen	0,00	0,00	22.655,20
27		Außerordentliches Ergebnis (Nr. 25 ./ Nr. 26)	0,00	0,00	22.655,20
28		Jahresergebnis vor internen Leistungsbeziehungen (ordentliches Ergebnis und außerordentliches Ergebnis Nr. 24 und Nr. 27)	402.298,39	1.716.194,28	1.795.296,96
29		Erlöse der internen Leistungsbeziehungen	0,00	0,00	0,00
30		Kosten der internen Leistungsbeziehungen	175.000,00	230.400,00	138.798,00
31		Ergebnis der internen Leistungsbeziehungen	175.000,00	230.400,00	138.798,00
32		Jahresergebnis nach internen Leistungsbeziehungen	577.298,39	1.946.594,28	1.934.094,96

Teilfinanzhaushalt Produkt 541.01 Gemeindestraßen							
Stadt Babenhausen							
		Haushaltsansatz			Investitions- und Investitionsförderungsmaßnahmen		
Nr.	Bezeichnung	2022	Verpflichtungs-ermächtigungen	2021	Ergebnis des Jahresabschlusses 2020	Gesamt-auszahlungs-bedarf	davon bisher bereitgestellt
	Einzahlungen aus Investitionstätigkeit						
20	+ Einz. aus Investitionszuweis. und -zuschüssen sowie aus Investitionsbeiträgen	911.686,00	0,00	920.686,00	159.692,18	0,00	0,00
21	+ Einz. aus Abgängen von Vermögensgegenständen des Sachanlagevermögens und des immateriellen Anlagevermögens	0,00	0,00	0,00	0,00	0,00	0,00
22	+ Einz. aus Abgängen von Vermögensgegenständen des Finanzanlagevermögens	21.000,00	0,00	21.000,00	21.087,98	0,00	0,00
	Einzahlungen aus Finanzierungstätigkeit						
31	+ Einz. aus der Aufnahme v. Krediten und wirtschaftlich vergleichbaren Vorgängen für Investitionen	0,00	0,00	0,00	0,00	0,00	0,00
	Summe	932.686,00	0,00	941.686,00	180.780,16	0,00	0,00
	Auszahlungen aus Investitionstätigkeit						
24	- Ausz. für den Erwerb von Grundstücken und Gebäuden	-25.000,00	0,00	-25.000,00	-302,37	-4.087.000,00	-4.012.000,00
25	- Ausz. für Baumaßnahmen	-2.387.000,00	-1.726.000,00	-1.772.500,00	-697.393,68	-24.191.400,00	-18.175.400,00
26	- Ausz. für Investitionen in das sonstige Sachanlagevermögen und immaterielle Anlagevermögen	0,00	0,00	0,00	0,00	-161.000,00	-161.000,00
	davon: Ausz. aus gewährten Investitionszuweisungen und -zuschüssen	0,00	0,00	0,00	0,00	-160.000,00	-160.000,00
27	- Ausz. für Investitionen in das Finanzanlagevermögen	0,00	0,00	0,00	0,00	0,00	0,00
	Auszahlungen aus Finanzierungstätigkeit						
32	- Ausz. für die Tilgung von Krediten und wirtschaftlich vergleichbaren Vorgängen für Investitionen	-14.607,62	0,00	-14.607,62	-14.607,62	-102.254,30	-58.430,48
	Summe	-2.426.607,62	-1.726.000,00	-1.812.107,62	-712.303,67	-28.541.654,30	-22.406.830,48
	Saldo (Einzahlungen ./ Auszahlungen)	-1.493.921,62	-1.726.000,00	-870.421,62	-531.523,51	-28.541.654,30	-22.406.830,48

Investitionen Produkt 541.01 Gemeindestraßen

Stadt Babenhausen

Nr. Bezeichnung	Jahres- ergebnis 2020	Ansatz 2021	Ansatz 2022	Finanzplan 2023	Finanzplan 2024	Finanzplan 2025
0903005-02 Radwegebau Langstadt/ Kleestadt	21.087,98	21.000,00	21.000,00	21.000,00	21.000,00	21.000,00
0903005-07 Straßenbeleuchtung		-15.000,00	-15.000,00	-15.000,00	-15.000,00	-15.000,00
0903005-10 Zugänge Wege, Plätze, Fußgängerstege - Allgem.-	-628,41					
0903005-16 Platanen Platanenallee		-10.000,00	-10.000,00	-10.000,00	-10.000,00	-10.000,00
0903005-18 Erschließung Bruchborn				-10.000,00	-100.000,00	
0903005-19 Erschließung Gewerbegebiet nördl. B26 (ehem.Merlin)				-100.000,00	-750.000,00	-750.000,00
0903005-20 Erschließung Im Riemen		-20.000,00	-352.000,00			
0903005-21 Baugebiet Südl. Bgm.-Hartmann-Str.	-54.579,25					
0903005-24 Ludwigstraße Kernstadt	-75.263,99					
0903005-25 Ziegelhüttenstraße Kernstadt	-39.870,44	-638.500,00	-600.000,00	95.000,00	230.000,00	
0903005-26 Raiffeisenstraße Harpertshausen	126.638,62					
0903005-27 Schulstraße Harreshausen		-20.000,00	-20.000,00	-34.000,00	-52.000,00	-20.000,00
0903005-28 Breite Straße/Schmale Straße Hergershshn.		-20.000,00	-20.000,00	-28.000,00	-119.000,00	-131.000,00
0903005-29 Kleestädter Straße Langstadt	3.972,91					
0903005-30 Gehwege K183 Sickenhofen	-27.648,06	-50.000,00	-40.000,00	-50.000,00	-70.000,00	
0903005-31 Brückensanierung 2016 -2021/Kataster	-156,00					
0903005-34 KIP Mittel Zufahrt HEAE	-919,16	-918,82	-918,82	-919,00	-919,00	-918,82
0903005-35 Brücke Harpertshausen	-146,37					
0903005-38 KIP Pauschalmittel	-2.002,36	-2.002,80	-2.002,80	-2.003,00	-2.003,00	-2.003,00
0903005-43 Lachebrücke -Westring-	-482.008,98					
0903005-44 Erneuerung Brücke Gersprenz/Fahrstraße babe005			-50.000,00		-50.000,00	-1.100.000,00
0903005-45 Erneuerung Brücke Neuer Graben/Waldweg herg011			-50.000,00	-350.000,00		
0903005-83 Bushaltestellen		-85.000,00	-35.000,00	-80.000,00		
0903005-85 Radweg Babenhausen-Harreshausen			-240.000,00			
0903005-86 Radweg Lückenschluss Sickenhofen/Langstadt			-50.000,00			
0903005-95 Präventionsmaßnahmen für ASP (Herst. Lagerplatz)		-30.000,00	-30.000,00			

Erläuterungen

Radwegebau Langstadt/ Kleestadt

0903005-02

Seit dem Jahr 2014 tilgt das Land Hessen die Kosten für den Radweg Langstadt-Kleestadt in Höhe von ca. 21.000 Euro jährlich.

Die Tilgung der Baukosten erfolgt bis zum Jahr 2027.

Straßenbeleuchtung

0903005-07

Für den Ankauf von Straßenleuchten stehen wie in den Vorjahren 15.000 Euro zur Verfügung.

Platanen Platanenallee

0903005-16

Die Platanen in der Platanenallee werden seit einiger Zeit durch Neupflanzungen ersetzt. Hierfür werden

jährlich 10.000 Euro in den Haushalt eingeplant.

Erschließung Bruchborn

0903005-18

Für das Baugebiet Bruchborn wird im Jahr 2022 für die Planung mit rd. 10.000 Euro und für den Endausbau im

im Jahr 2023 mit rd. 100.000 Euro gerechnet.

Erschließung Gewerbegebiet nördl. B26 (ehem.Merlin)

0903005-19

Das Gewerbegebiet nördlich der B26 soll erschlossen werden. Hierfür werden ab dem Haushaltsjahr 2023 Mittel für Planungsleistungen in Höhe von

100.000 Euro zur Verfügung gestellt. Für die Haushaltsjahre 2024 und 2025 wird derzeit mit Kosten in Höhe von rd. 1.500.000 Euro gerechnet.

Erschließung Im Riemen

Investitionen Produkt 541.01 Gemeindestraßen

Stadt Babenhausen

0903005-20

Für die endgültige Herstellung der Straße Im Riemen wird für das Jahr 2022 mit rd. 352.000 Euro gerechnet.

Ziegelhüttenstraße Kernstadt

0903005-25

Für die grundhafte Sanierung der Ziegelhüttenstraße wird mit Gesamtkosten für den Straßenbau in Höhe von rd. 2.5 Mio Euro gerechnet.

Die Maßnahme wird teilweise über Straßenbeiträge sowie von Landeszuschüssen gegenfinanziert.

Schulstraße Harreshausen

0903005-27

Für die grundhafte Sanierung der Schulstraße in Harreshausen wird mit Gesamtkosten in Höhe von rd. 396.000 Euro gerechnet. Im Jahr 2022 werden voraussichtlich 20.000 Euro an Planungskosten fällig. Die Maßnahmen wird teilweise über Straßenbeiträge gegenfinanziert.

Breite Straße/Schmale Straße Hergershshn.

0903005-28

Für die grundhafte Sanierung der Breite Straße, Schmale Straße und Schmiedegasse in Hergershhausen wird mit Gesamtkosten von rd. 770.000 Euro gerechnet. Im Jahr 2022 werden voraussichtlich Planungskosten in Höhe von rd. 20.000 Euro entstehen. Die Maßnahmen werden teilweise mit Straßenbeiträgen gegenfinanziert.

Gehwege K183 Sickenhofen

0903005-30

Für die grundhafte Sanierung eines Teilstückes der Gehwege der K 183 (Bereich Sachsenhäuser/ Hergershäuser Str.) in Sickenhofen wird mit Gesamtkosten in Höhe von rd. 560.000 Euro gerechnet. Im Jahr 2022 werden voraussichtlich erste Planungskosten in Höhe von 40.000 Euro entstehen. Der Bau der Maßnahme wird im Jahr 2023 und 2024 erfolgen und wird teilweise mit Straßenbeiträgen gegenfinanziert. Mit evtl. Fördergelder wird gerechnet.

Erneuerung Brücke Gersprenz/Fahrstraße babe005

Erneuerung Brücke Gersprenz/Fahrstraße

Die Brücke muss aufgrund ihres Zustandes saniert werden. Die Planung erfolgt über eine Rahmenvereinbarung. Die Umsetzung wird erst in 2025 erfolgen.

Erneuerung Brücke Neuer Graben/Waldweg herg011

0903005-45

Zur Sanierung der Brücke werden rd. 350.000 Euro zur Verfügung gestellt. Planungen erfolgen im Haushaltsjahr 2022.

Bushaltestellen

0903005-83

Für den barrierefreien Ausbau an den Bushaltestellen muss für den Rest-Anteil der Stadt noch ca. 35.000 Euro bereitgestellt werden.

Ab dem Haushaltsjahr 2023 beginnt ein neues Programm, hierfür werden 80.000 Euro eingestellt.

Radweg Babenhausen-Harreshausen

0903005-85

Der Bau eines Radweges zwischen Babenhausen und Harreshausen soll umgesetzt werden. Hierfür stehen im Haushalt rd. 240.000 Euro zur Verfügung.

Radweg Lückenschluss Sickenhofen/Langstadt

0903005-86

Der Lückenschluss des Radweges zwischen Sickenhofen und Langstadt soll erfolgen. Hierfür sind ca. 50.000 Euro geplant.

Präventionsmaßnahmen für ASP (Herst. Lagerplatz)

0903005-95

Für die Herstellung eines Lagerplatzes im Rahmen von Präventionsmaßnahmen für ASP werden im Haushaltsjahr 2022 rd. 30.000 Euro eingeplant.

Produktbeschreibung	
Stadt Babenhausen	
Budget	B 07 Bau & Stadtplanung 700 Bau & Stadtplanung
Produkt	546.01 Parkplätze
Verantwortliche Organisationseinheit	Verantwortliche Person(en)
Fachbereich IV Bau & Stadtplanung	Christian Heinemann
Pflichtaufgaben	Ja
Freiwillige Aufgaben	Nein
Kostenstelle	0905001 Parkplätze
Kurzbeschreibung	Entwurf, Planung, Erstellung und Unterhaltung von Parkplätzen
Produktziele	Zu Verfügung Stellung von ausreichenden und bedarfsgerechten Parkplätzen

Teilergebnishaushalt Produkt 546.01 Parkplätze

Stadt Babenhausen

		Haushaltsansatz			
Nr.	Konten	Bezeichnung	2022	2021	Ergebnis des Jahresabschlusses 2020
		Ordentliche Erträge			
01	50	Privatrechtliche Leistungsentgelte	0,00	0,00	0,00
02	51	Öffentlich-rechtliche Leistungsentgelte	0,00	0,00	0,00
03	548-549	Kostensatzleistungen und -erstattungen	0,00	0,00	0,00
04	52	Bestandsveränderungen und aktivierte Eigenleistungen	0,00	0,00	0,00
05	55	Steuern und steuerähnliche Erträge einschl. Erträge aus gesetzlichen Umlagen	0,00	0,00	0,00
06	547	Erträge aus Transferleistungen	0,00	0,00	0,00
07	540-543	Erträge aus Zuweisungen und Zuschüssen für lfd. Zwecke und allgemeine Umlagen	0,00	0,00	0,00
08	546	Erträge aus der Auflösung von Sonderposten aus Investitionszuweisungen, -zuschüssen und Investitionsbeiträgen	-131.038,15	-124.738,50	-126.989,39
09	53	Sonstige ordentliche Erträge	0,00	0,00	0,00
10		Summe der ordentlichen Erträge (Nr. 1 bis 9)	-131.038,15	-124.738,50	-126.989,39
		Ordentliche Aufwendungen			
11	62, 63, 640-643, 647-649, 65	Personalaufwendungen	0,00	0,00	0,00
12	644-646	Versorgungsaufwendungen	0,00	0,00	0,00
13	60, 61, 67-69	Aufwendungen für Sach- und Dienstleistungen	0,00	0,00	1.127,77
14	66	Abschreibungen	194.702,94	182.606,00	185.069,01
15	71	Aufwendungen für Zuweisungen und Zuschüsse sowie besondere Finanzaufwendungen	0,00	0,00	0,00
16	73	Steueraufwendungen einschl. Aufwendungen aus gesetzlichen Umlageverpflichtungen	0,00	0,00	0,00
17	72	Transferaufwendungen	0,00	0,00	0,00
18	70, 74, 76	Sonstige ordentliche Aufwendungen	0,00	0,00	0,00
19		Summe der ordentlichen Aufwendungen (Nr. 11 bis 18)	194.702,94	182.606,00	186.196,78
20		Verwaltungsergebnis (Nr. 10 ./ Nr. 19)	63.664,79	57.867,50	59.207,39
21	56, 57	Finanzerträge	0,00	0,00	0,00
22	77	Finanzaufwendungen	0,00	0,00	0,00
23		Finanzergebnis (Nr. 21 bis Nr. 22)	0,00	0,00	0,00
24		Ordentliches Ergebnis (Verwaltungsergebnis und Finanzergebnis Nr. 20 und Nr. 23)	63.664,79	57.867,50	59.207,39
25	59	Außerordentliche Erträge	0,00	0,00	0,00
26	79	Außerordentliche Aufwendungen	0,00	0,00	0,00
27		Außerordentliches Ergebnis (Nr. 25 ./ Nr. 26)	0,00	0,00	0,00
28		Jahresergebnis vor internen Leistungsbeziehungen (ordentliches Ergebnis und außerordentliches Ergebnis Nr. 24 und Nr. 27)	63.664,79	57.867,50	59.207,39
29		Erlöse der internen Leistungsbeziehungen	0,00	0,00	0,00
30		Kosten der internen Leistungsbeziehungen	1.300,00	1.700,00	2.158,23
31		Ergebnis der internen Leistungsbeziehungen	1.300,00	1.700,00	2.158,23
32		Jahresergebnis nach internen Leistungsbeziehungen	64.964,79	59.567,50	61.365,62

Teilfinanzhaushalt Produkt 546.01 Parkplätze							
Stadt Babenhausen							
		Haushaltsansatz			Investitions- und Investitionsförderungsmaßnahmen		
Nr.	Bezeichnung	2022	Verpflichtungs-ermächtigungen	2021	Ergebnis des Jahresabschlusses 2020	Gesamt-auszahlungs-bedarf	davon bisher bereitgestellt
	Einzahlungen aus Investitionstätigkeit						
20	+ Einz. aus Investitionszuweis. und -zuschüssen sowie aus Investitionsbeiträgen	0,00	0,00	0,00	94.493,41	0,00	0,00
21	+ Einz. aus Abgängen von Vermögensgegenständen des Sachanlagevermögens und des immateriellen Anlagevermögens	0,00	0,00	0,00	0,00	0,00	0,00
22	+ Einz. aus Abgängen von Vermögensgegenständen des Finanzanlagevermögens	0,00	0,00	0,00	0,00	0,00	0,00
	Einzahlungen aus Finanzierungstätigkeit						
31	+ Einz. aus der Aufnahme v. Krediten und wirtschaftlich vergleichbaren Vorgängen für Investitionen	0,00	0,00	0,00	0,00	0,00	0,00
	Summe	0,00	0,00	0,00	94.493,41	0,00	0,00
	Auszahlungen aus Investitionstätigkeit						
24	- Ausz. für den Erwerb von Grundstücken und Gebäuden	0,00	0,00	0,00	-143.409,24	-2.636.000,00	-2.636.000,00
25	- Ausz. für Baumaßnahmen	0,00	0,00	-67.000,00	-5.916,69	-1.963.000,00	-1.963.000,00
26	- Ausz. für Investitionen in das sonstige Sachanlagevermögen und immaterielle Anlagevermögen davon: Ausz. aus gewährten Investitionszuweisungen und -zuschüssen	0,00	0,00	0,00	0,00	0,00	0,00
27	- Ausz. für Investitionen in das Finanzanlagevermögen	0,00	0,00	0,00	0,00	0,00	0,00
	Auszahlungen aus Finanzierungstätigkeit						
32	- Ausz. für die Tilgung von Krediten und wirtschaftlich vergleichbaren Vorgängen für Investitionen	0,00	0,00	0,00	0,00	0,00	0,00
	Summe	0,00	0,00	-67.000,00	-149.325,93	-4.599.000,00	-4.599.000,00
	Saldo (Einzahlungen ./ . Auszahlungen)	0,00	0,00	-67.000,00	-54.832,52	-4.599.000,00	-4.599.000,00

Investitionen Produkt 546.01 Parkplätze

Stadt Babenhausen

Nr. Bezeichnung	Jahres- ergebnis 2020	Ansatz 2021	Ansatz 2022	Finanzplan 2023	Finanzplan 2024	Finanzplan 2025
0905001-02 Park + Ride südl.Bahnhof	-7.078,19					
0905001-11 Bike & Ride Hergershausen	-27.158,07	-39.000,00				
0905001-12 Bike & Ride Langstadt	-10.120,31	-28.000,00				
0905001-15 Festplatzzähler	-5.916,69					
0905001-17 Parkplätze Ginsterstraße	-4.559,26					

Produktbeschreibung	
Stadt Babenhausen	
Budget	B 07 Bau & Stadtplanung 700 Bau & Stadtplanung
Produkt	547.01 ÖPNV
Verantwortliche Organisationseinheit	Verantwortliche Person(en)
Fachbereich IV Bau & Stadtplanung	Christian Heinemann
Pflichtaufgaben	Ja
Freiwillige Aufgaben	Nein
Kostenstelle	0904002 ÖPNV 0904004 Odenwaldbahn 0904005 Übergang Hergershausen/Sickenhofen 0904006 Bahnhof Babenhausen
Kurzbeschreibung	Bereitstellung von Infrarstruktur, Beteiligung an Gemeinschaftsprojekten und Gewährung von Zuschüssen an die DB zur Modernisierung und Herstellung der Barrierefreiheit der Bahnhöfe Babenhausen /Hergershausen/Langstadt
Produktziele	Ausbau und Steigerung der Attraktivität des öffentlichen Nahverkehrs Sicherheit und Barrierefreiheit im Bereich von Anlagen des ÖPNV

Teilergebnishaushalt Produkt 547.01 ÖPNV					
Stadt Babenhausen					
Nr.	Konten	Bezeichnung	Haushaltsansatz		Ergebnis des Jahresabschlusses 2020
			2022	2021	
		Ordentliche Erträge			
01	50	Privatrechtliche Leistungsentgelte	0,00	0,00	0,00
02	51	Öffentlich-rechtliche Leistungsentgelte	0,00	0,00	0,00
03	548-549	Kostensatzleistungen und -erstattungen	0,00	0,00	0,00
04	52	Bestandsveränderungen und aktivierte Eigenleistungen	0,00	0,00	0,00
05	55	Steuern und steuerähnliche Erträge einschl. Erträge aus gesetzlichen Umlagen	0,00	0,00	0,00
06	547	Erträge aus Transferleistungen	0,00	0,00	0,00
07	540-543	Erträge aus Zuweisungen und Zuschüssen für lfd. Zwecke und allgemeine Umlagen	0,00	0,00	0,00
08	546	Erträge aus der Auflösung von Sonderposten aus Investitionszuweisungen, -zuschüssen und Investitionsbeiträgen	-8.209,96	-11.704,00	-11.721,60
09	53	Sonstige ordentliche Erträge	0,00	0,00	0,00
10		Summe der ordentlichen Erträge (Nr. 1 bis 9)	-8.209,96	-11.704,00	-11.721,60
		Ordentliche Aufwendungen			
11	62, 63, 640-643, 647-649, 65	Personalaufwendungen	0,00	0,00	0,00
12	644-646	Versorgungsaufwendungen	0,00	0,00	0,00
13	60, 61, 67-69	Aufwendungen für Sach- und Dienstleistungen	0,00	0,00	1.238,86
14	66	Abschreibungen	63.633,25	69.810,00	69.809,27
15	71	Aufwendungen für Zuweisungen und Zuschüsse sowie besondere Finanzaufwendungen	0,00	0,00	0,00
16	73	Steueraufwendungen einschl. Aufwendungen aus gesetzlichen Umlageverpflichtungen	0,00	0,00	0,00
17	72	Transferaufwendungen	0,00	0,00	0,00
18	70, 74, 76	Sonstige ordentliche Aufwendungen	0,00	0,00	0,00
19		Summe der ordentlichen Aufwendungen (Nr. 11 bis 18)	63.633,25	69.810,00	71.048,13
20		Verwaltungsergebnis (Nr. 10 ./ Nr. 19)	55.423,29	58.106,00	59.326,53
21	56, 57	Finanzerträge	0,00	0,00	0,00
22	77	Finanzaufwendungen	0,00	0,00	0,00
23		Finanzergebnis (Nr. 21 bis Nr. 22)	0,00	0,00	0,00
24		Ordentliches Ergebnis (Verwaltungsergebnis und Finanzergebnis Nr. 20 und Nr. 23)	55.423,29	58.106,00	59.326,53
25	59	Außerordentliche Erträge	0,00	0,00	0,00
26	79	Außerordentliche Aufwendungen	0,00	0,00	0,00
27		Außerordentliches Ergebnis (Nr. 25 ./ Nr. 26)	0,00	0,00	0,00
28		Jahresergebnis vor internen Leistungsbeziehungen (ordentliches Ergebnis und außerordentliches Ergebnis Nr. 24 und Nr. 27)	55.423,29	58.106,00	59.326,53
29		Erlöse der internen Leistungsbeziehungen	0,00	0,00	0,00
30		Kosten der internen Leistungsbeziehungen	8.230,00	8.430,00	8.806,28
31		Ergebnis der internen Leistungsbeziehungen	8.230,00	8.430,00	8.806,28
32		Jahresergebnis nach internen Leistungsbeziehungen	63.653,29	66.536,00	68.132,81

Teilfinanzhaushalt Produkt 547.01 ÖPNV							
Stadt Babenhausen							
		Haushaltsansatz			Investitions- und Investitionsförderungsmaßnahmen		
Nr.	Bezeichnung	2022	Verpflichtungs-ermächtigungen	2021	Ergebnis des Jahresabschlusses 2020	Gesamt-auszahlungs-bedarf	davon bisher bereitgestellt
	Einzahlungen aus Investitionstätigkeit						
20	+ Einz. aus Investitionszuweis. und -zuschüssen sowie aus Investitionsbeiträgen	0,00	0,00	0,00	8.801,10	0,00	0,00
21	+ Einz. aus Abgängen von Vermögensgegenständen des Sachanlagevermögens und des immateriellen Anlagevermögens	0,00	0,00	0,00	0,00	0,00	0,00
22	+ Einz. aus Abgängen von Vermögensgegenständen des Finanzanlagevermögens	0,00	0,00	0,00	0,00	0,00	0,00
	Einzahlungen aus Finanzierungstätigkeit						
31	+ Einz. aus der Aufnahme v. Krediten und wirtschaftlich vergleichbaren Vorgängen für Investitionen	0,00	0,00	0,00	0,00	0,00	0,00
	Summe	0,00	0,00	0,00	8.801,10	0,00	0,00
	Auszahlungen aus Investitionstätigkeit						
24	- Ausz. für den Erwerb von Grundstücken und Gebäuden	0,00	0,00	0,00	-4.802,92	-50.000,00	-50.000,00
25	- Ausz. für Baumaßnahmen	0,00	0,00	-30.000,00	0,00	-523.100,00	-523.100,00
26	- Ausz. für Investitionen in das sonstige Sachanlagevermögen und immaterielle Anlagevermögen	0,00	0,00	0,00	-7.519,00	-2.633.154,00	-2.633.154,00
	davon: Ausz. aus gewährten Investitionszuweisungen und -zuschüssen	0,00	0,00	0,00	-7.519,00	-2.633.154,00	-2.633.154,00
27	- Ausz. für Investitionen in das Finanzanlagevermögen	0,00	0,00	0,00	0,00	0,00	0,00
	Auszahlungen aus Finanzierungstätigkeit						
32	- Ausz. für die Tilgung von Krediten und wirtschaftlich vergleichbaren Vorgängen für Investitionen	0,00	0,00	0,00	0,00	0,00	0,00
	Summe	0,00	0,00	-30.000,00	-12.321,92	-3.206.254,00	-3.206.254,00
	Saldo (Einzahlungen ./ Auszahlungen)	0,00	0,00	-30.000,00	-3.520,82	-3.206.254,00	-3.206.254,00

Investitionen Produkt 547.01 ÖPNV

Stadt Babenhausen

Nr. Bezeichnung	Jahres- ergebnis 2020	Ansatz 2021	Ansatz 2022	Finanzplan 2023	Finanzplan 2024	Finanzplan 2025
0904002-01 Buswartehallen	-1.043,96					
0904006-01 Modernisierung Bahnsteigzugänge, Bahnhof Babenh.	-2.476,86	-30.000,00				

Produktbeschreibung	
Stadt Babenhausen	
Budget	B 07 Bau & Stadtplanung 700 Bau & Stadtplanung
Produkt	551.01 Natur- und Landschaftspflege
Verantwortliche Organisationseinheit	Verantwortliche Person(en)
Fachbereich IV Bau & Stadtplanung	Christian Heinemann
Pflichtaufgaben	Ja
Freiwillige Aufgaben	Nein
Kostenstelle	0801001 Parkanlagen und öffentliche Grünflächen 0801002 Naturschutz
Kurzbeschreibung	Unterhaltung, Pflege und Bepflanzung von Grün- und Parkanlagen Pflege der jüdischen Friedhöfe und der Kriegsgräber Förderung von Natur- und Vogelschutz Pflege und Unterhaltung der Denkmale
Produktziele	Bereitstellung von innerstädtischen Erholungs- und Grünflächen Verschönerung des Ortsbildes Förderung von Natur und Vogelschutz
Kennzahlen	Grün- und Parkanlagen in m ² : 412.939 m ² Zuschuss für Natur- und Vogelschutz Pflegeleistungen durch den Bauhof: - Bepflanzung der Blumenkübel: 2x p.a - 30 Kübel - Pflege Tischgruppen: 18 - Pflege Schutzhütten: 4 - Pflege Einzelbänke: 218 - Pflege Bäume: Platanenallee, Harreshäuser Allee, Pappeln Schwimmbad, Linden, Nussbäume, Schwarzerlen, Obstbäume u. sonst. Edelbäume, ca. 3.209 Bäume

Teilergebnishaushalt Produkt 551.01 Natur- und Landschaftspflege

Stadt Babenhausen

		Haushaltsansatz			
Nr.	Konten	Bezeichnung	2022	2021	Ergebnis des Jahresabschlusses 2020
		Ordentliche Erträge			
01	50	Privatrechtliche Leistungsentgelte	0,00	0,00	0,00
02	51	Öffentlich-rechtliche Leistungsentgelte	0,00	0,00	0,00
03	548-549	Kostensatzleistungen und -erstattungen	0,00	0,00	-1.825,00
04	52	Bestandsveränderungen und aktivierte Eigenleistungen	0,00	0,00	-4.262,60
05	55	Steuern und steuerähnliche Erträge einschl. Erträge aus gesetzlichen Umlagen	0,00	0,00	0,00
06	547	Erträge aus Transferleistungen	0,00	0,00	0,00
07	540-543	Erträge aus Zuweisungen und Zuschüssen für lfd. Zwecke und allgemeine Umlagen	-5.200,00	-5.200,00	-5.822,40
08	546	Erträge aus der Auflösung von Sonderposten aus Investitionszuweisungen, -zuschüssen und Investitionsbeiträgen	-4.029,00	-4.029,00	-4.008,80
09	53	Sonstige ordentliche Erträge	0,00	0,00	-8.617,00
10		Summe der ordentlichen Erträge (Nr. 1 bis 9)	-9.229,00	-9.229,00	-24.535,80
		Ordentliche Aufwendungen			
11	62, 63, 640-643, 647-649, 65	Personalaufwendungen	0,00	0,00	2.321,38
12	644-646	Versorgungsaufwendungen	0,00	0,00	0,00
13	60, 61, 67-69	Aufwendungen für Sach- und Dienstleistungen	0,00	0,00	107.468,76
14	66	Abschreibungen	15.836,31	14.698,00	14.792,65
15	71	Aufwendungen für Zuweisungen und Zuschüsse sowie besondere Finanzaufwendungen	0,00	0,00	0,00
16	73	Steueraufwendungen einschl. Aufwendungen aus gesetzlichen Umlageverpflichtungen	0,00	0,00	0,00
17	72	Transferaufwendungen	0,00	0,00	0,00
18	70, 74, 76	Sonstige ordentliche Aufwendungen	0,00	0,00	0,00
19		Summe der ordentlichen Aufwendungen (Nr. 11 bis 18)	15.836,31	14.698,00	124.582,79
20		Verwaltungsergebnis (Nr. 10 ./ Nr. 19)	6.607,31	5.469,00	100.046,99
21	56, 57	Finanzerträge	0,00	0,00	0,00
22	77	Finanzaufwendungen	0,00	0,00	0,00
23		Finanzergebnis (Nr. 21 bis Nr. 22)	0,00	0,00	0,00
24		Ordentliches Ergebnis (Verwaltungsergebnis und Finanzergebnis Nr. 20 und Nr. 23)	6.607,31	5.469,00	100.046,99
25	59	Außerordentliche Erträge	0,00	0,00	-1.000,00
26	79	Außerordentliche Aufwendungen	0,00	0,00	404,60
27		Außerordentliches Ergebnis (Nr. 25 ./ Nr. 26)	0,00	0,00	-595,40
28		Jahresergebnis vor internen Leistungsbeziehungen (ordentliches Ergebnis und außerordentliches Ergebnis Nr. 24 und Nr. 27)	6.607,31	5.469,00	99.451,59
29		Erlöse der internen Leistungsbeziehungen	0,00	0,00	0,00
30		Kosten der internen Leistungsbeziehungen	258.700,00	224.420,00	284.154,20
31		Ergebnis der internen Leistungsbeziehungen	258.700,00	224.420,00	284.154,20
32		Jahresergebnis nach internen Leistungsbeziehungen	265.307,31	229.889,00	383.605,79

Teilfinanzhaushalt Produkt 551.01 Natur- und Landschaftspflege							
Stadt Babenhausen							
		Haushaltsansatz			Investitions- und Investitionsförderungsmaßnahmen		
Nr.	Bezeichnung	2022	Verpflichtungs-ermächtigungen	2021	Ergebnis des Jahresabschlusses 2020	Gesamt-auszahlungs-bedarf	davon bisher bereitgestellt
	Einzahlungen aus Investitionstätigkeit						
20	+ Einz. aus Investitionszuweis. und -zuschüssen sowie aus Investitionsbeiträgen	0,00	0,00	0,00	0,00	0,00	0,00
21	+ Einz. aus Abgängen von Vermögensgegenständen des Sachanlagevermögens und des immateriellen Anlagevermögens	0,00	0,00	0,00	5.759,06	0,00	0,00
22	+ Einz. aus Abgängen von Vermögensgegenständen des Finanzanlagevermögens	0,00	0,00	0,00	0,00	0,00	0,00
	Einzahlungen aus Finanzierungstätigkeit						
31	+ Einz. aus der Aufnahme v. Krediten und wirtschaftlich vergleichbaren Vorgängen für Investitionen	0,00	0,00	0,00	0,00	0,00	0,00
	Summe	0,00	0,00	0,00	5.759,06	0,00	0,00
	Auszahlungen aus Investitionstätigkeit						
24	- Ausz. für den Erwerb von Grundstücken und Gebäuden	-5.000,00	0,00	-5.000,00	0,00	-238.500,00	-223.500,00
25	- Ausz. für Baumaßnahmen	0,00	0,00	-173.500,00	-642,30	-723.500,00	-550.000,00
26	- Ausz. für Investitionen in das sonstige Sachanlagevermögen und immaterielle Anlagevermögen davon: Ausz. aus gewährten Investitionszuweisungen und -zuschüssen	0,00	0,00	0,00	0,00	-82.600,00	-82.600,00
27	- Ausz. für Investitionen in das Finanzanlagevermögen	0,00	0,00	0,00	0,00	0,00	0,00
	Auszahlungen aus Finanzierungstätigkeit						
32	- Ausz. für die Tilgung von Krediten und wirtschaftlich vergleichbaren Vorgängen für Investitionen	0,00	0,00	0,00	0,00	0,00	0,00
	Summe	-5.000,00	0,00	-178.500,00	-642,30	-1.044.600,00	-856.100,00
	Saldo (Einzahlungen ./ . Auszahlungen)	-5.000,00	0,00	-178.500,00	5.116,76	-1.044.600,00	-856.100,00

Investitionen Produkt 551.01 Natur- und Landschaftspflege

Stadt Babenhausen

Nr. Bezeichnung	Jahres- ergebnis 2020	Ansatz 2021	Ansatz 2022	Finanzplan 2023	Finanzplan 2024	Finanzplan 2025
0801001-04 Park + Garten Ausstattungen	-427,30	-5.000,00	-5.000,00	-5.000,00	-5.000,00	-5.000,00
0801001-07 Stadtpark Schwanengraben		-173.500,00		-173.500,00		
0801001-08 Ausgleichsfläche "Im Riemen" Biotop	-215,00					
0801001-11 Grünfläche Ginsterstraße	4.559,26					

Erläuterungen

Park + Garten Ausstattungen

0801001-04

Für Neuausstattungen der städtischen Park- und Gartenanlagen stehen jährlich 5.000 Euro zur Verfügung.

Stadtpark Schwanengraben

0801001-07

Aufgrund eines städtebaulichen Vertrages im Rahmen des Bebauungsplanes Schwanengraben ist die Stadt verpflichtet, beim Bau des Stadtparkes einen Kostenanteil zu übernehmen. Für das Haushaltsjahr 2023 werden hierfür 173.500 Euro eingestellt.

Produktbeschreibung	
Stadt Babenhausen	
Budget	B 07 700
Produkt	552.01
	Bau & Stadtplanung Bau & Stadtplanung Wasserläufe und Wasserbau
Verantwortliche Organisationseinheit	Verantwortliche Person(en)
Fachbereich IV Bau & Stadtplanung	Christian Heinemann
Pflichtaufgaben	Ja
Freiwillige Aufgaben	Nein
Kostenstelle	0802001 Wasserläufe und Wasserbau
Kurzbeschreibung	Maßnahmen zum Schutz und Unterhaltung von Oberflächengewässern (Bachläufe, Wassergräben, Wehranlagen), Grundwasser
Produktziele	Schutz der Oberflächengewässer und des Grundwassers vor schädlichen Beeinträchtigungen Pflege der Gewässer als Hochwasserschutz
Kennzahlen	Gesamtlänge Bäche: ca. 36,1 km Gesamtlänge Gräben: ca. 60 km Wehre: 7

Teilergebnishaushalt Produkt 552.01 Wasserläufe und Wasserbau					
Stadt Babenhausen					
Nr.	Konten	Bezeichnung	Haushaltsansatz		Ergebnis des Jahresabschlusses 2020
			2022	2021	
		Ordentliche Erträge			
01	50	Privatrechtliche Leistungsentgelte	0,00	0,00	0,00
02	51	Öffentlich-rechtliche Leistungsentgelte	0,00	0,00	0,00
03	548-549	Kostensatzleistungen und -erstattungen	0,00	0,00	0,00
04	52	Bestandsveränderungen und aktivierte Eigenleistungen	0,00	0,00	0,00
05	55	Steuern und steuerähnliche Erträge einschl. Erträge aus gesetzlichen Umlagen	0,00	0,00	0,00
06	547	Erträge aus Transferleistungen	0,00	0,00	0,00
07	540-543	Erträge aus Zuweisungen und Zuschüssen für lfd. Zwecke und allgemeine Umlagen	0,00	0,00	0,00
08	546	Erträge aus der Auflösung von Sonderposten aus Investitionszuweisungen, -zuschüssen und Investitionsbeiträgen	-2.443,00	-2.443,00	-2.443,26
09	53	Sonstige ordentliche Erträge	0,00	0,00	0,00
10		Summe der ordentlichen Erträge (Nr. 1 bis 9)	-2.443,00	-2.443,00	-2.443,26
		Ordentliche Aufwendungen			
11	62, 63, 640-643, 647-649, 65	Personalaufwendungen	0,00	0,00	0,00
12	644-646	Versorgungsaufwendungen	0,00	0,00	0,00
13	60, 61, 67-69	Aufwendungen für Sach- und Dienstleistungen	0,00	0,00	7.276,18
14	66	Abschreibungen	9.492,38	9.492,00	9.492,38
15	71	Aufwendungen für Zuweisungen und Zuschüsse sowie besondere Finanzaufwendungen	0,00	0,00	0,00
16	73	Steueraufwendungen einschl. Aufwendungen aus gesetzlichen Umlageverpflichtungen	124.000,00	114.000,00	115.183,46
17	72	Transferaufwendungen	0,00	0,00	0,00
18	70, 74, 76	Sonstige ordentliche Aufwendungen	0,00	0,00	0,00
19		Summe der ordentlichen Aufwendungen (Nr. 11 bis 18)	133.492,38	123.492,00	131.952,02
20		Verwaltungsergebnis (Nr. 10 ./ Nr. 19)	131.049,38	121.049,00	129.508,76
21	56, 57	Finanzerträge	0,00	0,00	0,00
22	77	Finanzaufwendungen	0,00	0,00	0,00
23		Finanzergebnis (Nr. 21 bis Nr. 22)	0,00	0,00	0,00
24		Ordentliches Ergebnis (Verwaltungsergebnis und Finanzergebnis Nr. 20 und Nr. 23)	131.049,38	121.049,00	129.508,76
25	59	Außerordentliche Erträge	0,00	0,00	0,00
26	79	Außerordentliche Aufwendungen	0,00	0,00	0,00
27		Außerordentliches Ergebnis (Nr. 25 ./ Nr. 26)	0,00	0,00	0,00
28		Jahresergebnis vor internen Leistungsbeziehungen (ordentliches Ergebnis und außerordentliches Ergebnis Nr. 24 und Nr. 27)	131.049,38	121.049,00	129.508,76
29		Erlöse der internen Leistungsbeziehungen	0,00	0,00	0,00
30		Kosten der internen Leistungsbeziehungen	6.500,00	13.550,00	8.708,71
31		Ergebnis der internen Leistungsbeziehungen	6.500,00	13.550,00	8.708,71
32		Jahresergebnis nach internen Leistungsbeziehungen	137.549,38	134.599,00	138.217,47

Teilfinanzhaushalt Produkt 552.01 Wasserläufe und Wasserbau							
Stadt Babenhausen							
		Haushaltsansatz			Investitions- und Investitionsförderungsmaßnahmen		
Nr.	Bezeichnung	2022	Verpflichtungs-ermächtigungen	2021	Ergebnis des Jahresabschlusses 2020	Gesamt-auszahlungs-bedarf	davon bisher bereitgestellt
	Einzahlungen aus Investitionstätigkeit						
20	+ Einz. aus Investitionszuweis. und -zuschüssen sowie aus Investitionsbeiträgen	0,00	0,00	0,00	53.010,00	0,00	0,00
21	+ Einz. aus Abgängen von Vermögensgegenständen des Sachanlagevermögens und des immateriellen Anlagevermögens	0,00	0,00	0,00	0,00	0,00	0,00
22	+ Einz. aus Abgängen von Vermögensgegenständen des Finanzanlagevermögens	0,00	0,00	0,00	0,00	0,00	0,00
	Einzahlungen aus Finanzierungstätigkeit						
31	+ Einz. aus der Aufnahme v. Krediten und wirtschaftlich vergleichbaren Vorgängen für Investitionen	0,00	0,00	0,00	0,00	0,00	0,00
	Summe	0,00	0,00	0,00	53.010,00	0,00	0,00
	Auszahlungen aus Investitionstätigkeit						
24	- Ausz. für den Erwerb von Grundstücken und Gebäuden	0,00	0,00	0,00	0,00	-1.000.000,00	-1.000.000,00
25	- Ausz. für Baumaßnahmen	-50.000,00	0,00	-25.000,00	0,00	-1.325.000,00	-825.000,00
26	- Ausz. für Investitionen in das sonstige Sachanlagevermögen und immaterielle Anlagevermögen davon: Ausz. aus gewährten Investitionszuweisungen und -zuschüssen	0,00	0,00	0,00	-569,40	0,00	0,00
27	- Ausz. für Investitionen in das Finanzanlagevermögen	0,00	0,00	0,00	0,00	0,00	0,00
	Auszahlungen aus Finanzierungstätigkeit						
32	- Ausz. für die Tilgung von Krediten und wirtschaftlich vergleichbaren Vorgängen für Investitionen	0,00	0,00	0,00	0,00	0,00	0,00
	Summe	-50.000,00	0,00	-25.000,00	-569,40	-2.325.000,00	-1.825.000,00
	Saldo (Einzahlungen ./ Auszahlungen)	-50.000,00	0,00	-25.000,00	52.440,60	-2.325.000,00	-1.825.000,00

Investitionen Produkt 552.01 Wasserläufe und Wasserbau

Stadt Babenhausen

Nr. Bezeichnung	Jahres- ergebnis 2020	Ansatz 2021	Ansatz 2022	Finanzplan 2023	Finanzplan 2024	Finanzplan 2025
0802001-01 Gewässerbauten, Konf.Mühle,Wehranlage	52.440,60					
0802001-03 Fischauf-u. Abstieg Gersprenz, Stadtmühle		-25.000,00	-50.000,00			-500.000,00

Erläuterungen

Fischauf-u. Abstieg Gersprenz, Stadtmühle

0802001-03

Zur Verbesserung der Gewässerstruktur und zur Überwindung von Wanderhindernissen in der Gersprenz ist eine Fischtreppe im Bereich der Stadtmühle geplant. Die Umsetzung der Maßnahme erfolgt gemäß EG-Wasserrahmenrichtlinie Hessen. Für Planungskosten werden im Plan-Haushaltsjahr rd. 50.000 Euro benötigt. Für die Gesamtmaßnahme sind ca. 500.000 Euro geplant.

Produktbeschreibung	
Stadt Babenhausen	
Budget	B 07 Bau & Stadtplanung 700 Bau & Stadtplanung
Produkt	555.02 Feldwege
Verantwortliche Organisationseinheit	Verantwortliche Person(en)
Fachbereich IV Bau & Stadtplanung	Christian Heinemann
Pflichtaufgaben	Ja
Freiwillige Aufgaben	Nein
Kostenstelle	0803001 Feldwege
Kurzbeschreibung	Bauliche Unterhaltung der Feldwege
Produktziele	Pflege der Feldwege zur optimalen Nutzung für die Landwirtschaft und für die Nutzung bei der Freizeitgestaltung (Wandern, Radfahren, Skaten)
Kennzahlen	Mulchenfläche: 261.283 m ²

Teilergebnishaushalt Produkt 555.02 Feldwege					
Stadt Babenhausen					
Nr.	Konten	Bezeichnung	Haushaltsansatz		Ergebnis des Jahresabschlusses 2020
			2022	2021	
		Ordentliche Erträge			
01	50	Privatrechtliche Leistungsentgelte	0,00	0,00	0,00
02	51	Öffentlich-rechtliche Leistungsentgelte	0,00	0,00	0,00
03	548-549	Kostensatzleistungen und -erstattungen	0,00	0,00	0,00
04	52	Bestandsveränderungen und aktivierte Eigenleistungen	0,00	0,00	0,00
05	55	Steuern und steuerähnliche Erträge einschl. Erträge aus gesetzlichen Umlagen	0,00	0,00	0,00
06	547	Erträge aus Transferleistungen	0,00	0,00	0,00
07	540-543	Erträge aus Zuweisungen und Zuschüssen für lfd. Zwecke und allgemeine Umlagen	0,00	0,00	0,00
08	546	Erträge aus der Auflösung von Sonderposten aus Investitionszuweisungen, -zuschüssen und Investitionsbeiträgen	0,00	0,00	0,00
09	53	Sonstige ordentliche Erträge	0,00	0,00	0,00
10		Summe der ordentlichen Erträge (Nr. 1 bis 9)	0,00	0,00	0,00
		Ordentliche Aufwendungen			
11	62, 63, 640-643, 647-649, 65	Personalaufwendungen	0,00	0,00	0,00
12	644-646	Versorgungsaufwendungen	0,00	0,00	0,00
13	60, 61, 67-69	Aufwendungen für Sach- und Dienstleistungen	0,00	0,00	21.432,08
14	66	Abschreibungen	3.446,12	3.446,00	3.446,12
15	71	Aufwendungen für Zuweisungen und Zuschüsse sowie besondere Finanzaufwendungen	0,00	0,00	0,00
16	73	Steueraufwendungen einschl. Aufwendungen aus gesetzlichen Umlageverpflichtungen	0,00	0,00	0,00
17	72	Transferaufwendungen	0,00	0,00	0,00
18	70, 74, 76	Sonstige ordentliche Aufwendungen	0,00	0,00	0,00
19		Summe der ordentlichen Aufwendungen (Nr. 11 bis 18)	3.446,12	3.446,00	24.878,20
20		Verwaltungsergebnis (Nr. 10 ./ Nr. 19)	3.446,12	3.446,00	24.878,20
21	56, 57	Finanzerträge	0,00	0,00	0,00
22	77	Finanzaufwendungen	0,00	0,00	0,00
23		Finanzergebnis (Nr. 21 bis Nr. 22)	0,00	0,00	0,00
24		Ordentliches Ergebnis (Verwaltungsergebnis und Finanzergebnis Nr. 20 und Nr. 23)	3.446,12	3.446,00	24.878,20
25	59	Außerordentliche Erträge	0,00	0,00	0,00
26	79	Außerordentliche Aufwendungen	0,00	0,00	0,00
27		Außerordentliches Ergebnis (Nr. 25 ./ Nr. 26)	0,00	0,00	0,00
28		Jahresergebnis vor internen Leistungsbeziehungen (ordentliches Ergebnis und außerordentliches Ergebnis Nr. 24 und Nr. 27)	3.446,12	3.446,00	24.878,20
29		Erlöse der internen Leistungsbeziehungen	0,00	0,00	0,00
30		Kosten der internen Leistungsbeziehungen	7.800,00	28.340,00	14.289,63
31		Ergebnis der internen Leistungsbeziehungen	7.800,00	28.340,00	14.289,63
32		Jahresergebnis nach internen Leistungsbeziehungen	11.246,12	31.786,00	39.167,83

Teilfinanzhaushalt Produkt 555.02 Feldwege							
Stadt Babenhausen							
		Haushaltsansatz			Investitions- und Investitionsförderungsmaßnahmen		
Nr.	Bezeichnung	2022	Verpflichtungs-ermächtigungen	2021	Ergebnis des Jahresabschlusses 2020	Gesamt-auszahlungs-bedarf	davon bisher bereitgestellt
	Einzahlungen aus Investitionstätigkeit						
20	+ Einz. aus Investitionszuweis. und -zuschüssen sowie aus Investitionsbeiträgen	0,00	0,00	0,00	0,00	0,00	0,00
21	+ Einz. aus Abgängen von Vermögensgegenständen des Sachanlagevermögens und des immateriellen Anlagevermögens	0,00	0,00	0,00	0,00	0,00	0,00
22	+ Einz. aus Abgängen von Vermögensgegenständen des Finanzanlagevermögens	0,00	0,00	0,00	0,00	0,00	0,00
	Einzahlungen aus Finanzierungstätigkeit						
31	+ Einz. aus der Aufnahme v. Krediten und wirtschaftlich vergleichbaren Vorgängen für Investitionen	0,00	0,00	0,00	0,00	0,00	0,00
	Summe	0,00	0,00	0,00	0,00	0,00	0,00
	Auszahlungen aus Investitionstätigkeit						
24	- Ausz. für den Erwerb von Grundstücken und Gebäuden	0,00	0,00	0,00	0,00	-30.000,00	-30.000,00
25	- Ausz. für Baumaßnahmen	-35.000,00	0,00	-35.000,00	0,00	-469.000,00	-469.000,00
26	- Ausz. für Investitionen in das sonstige Sachanlagevermögen und immaterielle Anlagevermögen davon: Ausz. aus gewährten Investitionszuweisungen und -zuschüssen	0,00	0,00	0,00	0,00	0,00	0,00
27	- Ausz. für Investitionen in das Finanzanlagevermögen	0,00	0,00	0,00	0,00	0,00	0,00
	Auszahlungen aus Finanzierungstätigkeit						
32	- Ausz. für die Tilgung von Krediten und wirtschaftlich vergleichbaren Vorgängen für Investitionen	0,00	0,00	0,00	0,00	0,00	0,00
	Summe	-35.000,00	0,00	-35.000,00	0,00	-499.000,00	-499.000,00
	Saldo (Einzahlungen ./ Auszahlungen)	-35.000,00	0,00	-35.000,00	0,00	-499.000,00	-499.000,00

Investitionen Produkt 555.02 Feldwege

Stadt Babenhausen

Nr. Bezeichnung	Jahres- ergebnis 2020	Ansatz 2021	Ansatz 2022	Finanzplan 2023	Finanzplan 2024	Finanzplan 2025
0803001-09 Feldchenbrückenweg		-35.000,00	-35.000,00			

Erläuterungen

Feldchenbrückenweg

0803001-09

Der Teilbereich des Feldchenbrückenweges zur Schlosszufahrt soll hergestellt werden. Hierfür wird für das Haushaltsjahr 2022 ein Betrag in Höhe von 35.000 Euro bereitgestellt.

Teilergebnishaushalt Budget B 09 Wirtschaftliche Unternehmen

Stadt Babenhausen

		Haushaltsansatz			
Nr.	Konten	Bezeichnung	2022	2021	Ergebnis des Jahresabschlusses 2020
		Ordentliche Erträge			
01	50	Privatrechtliche Leistungsentgelte	0,00	0,00	0,00
02	51	Öffentlich-rechtliche Leistungsentgelte	0,00	0,00	0,00
03	548-549	Kostensatzleistungen und -erstattungen	-15.000,00	-15.000,00	-20.918,78
04	52	Bestandsveränderungen und aktivierte Eigenleistungen	0,00	0,00	0,00
05	55	Steuern und steuerähnliche Erträge einschl. Erträge aus gesetzlichen Umlagen	0,00	0,00	0,00
06	547	Erträge aus Transferleistungen	0,00	0,00	0,00
07	540-543	Erträge aus Zuweisungen und Zuschüssen für lfd. Zwecke und allgemeine Umlagen	0,00	0,00	0,00
08	546	Erträge aus der Auflösung von Sonderposten aus Investitionszuweisungen, -zuschüssen und Investitionsbeiträgen	0,00	0,00	0,00
09	53	Sonstige ordentliche Erträge	-507.000,00	-507.000,00	-506.090,74
10		Summe der ordentlichen Erträge (Nr. 1 bis 9)	-522.000,00	-522.000,00	-527.009,52
		Ordentliche Aufwendungen			
11	62, 63, 640-643, 647-649, 65	Personalaufwendungen	15.000,00	15.000,00	20.918,78
12	644-646	Versorgungsaufwendungen	0,00	0,00	0,00
13	60, 61, 67-69	Aufwendungen für Sach- und Dienstleistungen	0,00	0,00	0,00
14	66	Abschreibungen	0,00	0,00	0,00
15	71	Aufwendungen für Zuweisungen und Zuschüsse sowie besondere Finanzaufwendungen	0,00	0,00	0,00
16	73	Steueraufwendungen einschl. Aufwendungen aus gesetzlichen Umlageverpflichtungen	0,00	0,00	0,00
17	72	Transferaufwendungen	0,00	0,00	0,00
18	70, 74, 76	Sonstige ordentliche Aufwendungen	0,00	0,00	0,00
19		Summe der ordentlichen Aufwendungen (Nr. 11 bis 18)	15.000,00	15.000,00	20.918,78
20		Verwaltungsergebnis (Nr. 10 ./ Nr. 19)	-507.000,00	-507.000,00	-506.090,74
21	56, 57	Finanzerträge	-93,00	0,00	-93,44
22	77	Finanzaufwendungen	0,00	0,00	0,00
23		Finanzergebnis (Nr. 21 bis Nr. 22)	-93,00	0,00	-93,44
24		Ordentliches Ergebnis (Verwaltungsergebnis und Finanzergebnis Nr. 20 und Nr. 23)	-507.093,00	-507.000,00	-506.184,18
25	59	Außerordentliche Erträge	0,00	0,00	-22,78
26	79	Außerordentliche Aufwendungen	0,00	0,00	0,00
27		Außerordentliches Ergebnis (Nr. 25 ./ Nr. 26)	0,00	0,00	-22,78
28		Jahresergebnis vor internen Leistungsbeziehungen (ordentliches Ergebnis und außerordentliches Ergebnis Nr. 24 und Nr. 27)	-507.093,00	-507.000,00	-506.206,96
29		Erlöse der internen Leistungsbeziehungen	0,00	0,00	0,00
30		Kosten der internen Leistungsbeziehungen	4.500,00	4.340,00	5.988,82
31		Ergebnis der internen Leistungsbeziehungen	4.500,00	4.340,00	5.988,82
32		Jahresergebnis nach internen Leistungsbeziehungen	-502.593,00	-502.660,00	-500.218,14

Teilfinanzhaushalt Budget B 09 Wirtschaftliche Unternehmen							
Stadt Babenhausen							
		Haushaltsansatz			Investitions- und Investitionsförderungsmaßnahmen		
Nr.	Bezeichnung	2022	Verpflichtungs-ermächtigungen	2021	Ergebnis des Jahresabschlusses 2020	Gesamt-auszahlungs-bedarf	davon bisher bereitgestellt
	Einzahlungen aus Investitionstätigkeit						
20	+ Einz. aus Investitionszuweis. und -zuschüssen sowie aus Investitionsbeiträgen	0,00	0,00	0,00	0,00	0,00	0,00
21	+ Einz. aus Abgängen von Vermögensgegenständen des Sachanlagevermögens und des immateriellen Anlagevermögens	0,00	0,00	0,00	0,00	0,00	0,00
22	+ Einz. aus Abgängen von Vermögensgegenständen des Finanzanlagevermögens	0,00	0,00	0,00	0,00	0,00	0,00
	Einzahlungen aus Finanzierungstätigkeit						
31	+ Einz. aus der Aufnahme v. Krediten und wirtschaftlich vergleichbaren Vorgängen für Investitionen	0,00	0,00	0,00	0,00	0,00	0,00
	Summe	0,00	0,00	0,00	0,00	0,00	0,00
	Auszahlungen aus Investitionstätigkeit						
24	- Ausz. für den Erwerb von Grundstücken und Gebäuden	0,00	0,00	0,00	0,00	0,00	0,00
25	- Ausz. für Baumaßnahmen	0,00	0,00	0,00	0,00	0,00	0,00
26	- Ausz. für Investitionen in das sonstige Sachanlagevermögen und immaterielle Anlagevermögen	0,00	0,00	0,00	0,00	-475.000,00	-475.000,00
	davon: Ausz. aus gewährten Investitionszuweisungen und -zuschüssen	0,00	0,00	0,00	0,00	-475.000,00	-475.000,00
27	- Ausz. für Investitionen in das Finanzanlagevermögen	-27.000,00	0,00	-26.000,00	0,00	-374.300,00	-287.300,00
	Auszahlungen aus Finanzierungstätigkeit						
32	- Ausz. für die Tilgung von Krediten und wirtschaftlich vergleichbaren Vorgängen für Investitionen	0,00	0,00	0,00	0,00	0,00	0,00
	Summe	-27.000,00	0,00	-26.000,00	0,00	-849.300,00	-762.300,00
	Saldo (Einzahlungen ./ Auszahlungen)	-27.000,00	0,00	-26.000,00	0,00	-849.300,00	-762.300,00

Investitionen Budget B 09 Wirtschaftliche Unternehmen

Stadt Babenhausen

Nr. Bezeichnung	Jahres- ergebnis 2020	Ansatz 2021	Ansatz 2022	Finanzplan 2023	Finanzplan 2024	Finanzplan 2025
1101003-01 Kapitaleinlage Wasserwerk		-26.000,00	-27.000,00	-28.000,00	-29.000,00	-30.000,00

Erläuterungen

Kapitaleinlage Wasserwerk

1101003-01

Zur notwendigen Stärkung des Eigenkapitals des Zweckverbandes Gruppenwasserwerk in Dieburg zahlen Mitgliedsgemeinden eine Kapitaleinlage deren Höhe sich an der Anzahl aller eingebauten Schiebern und Hydranten in Babenhausen und Ortsteilen, bemessen.

Produktbeschreibung		
Stadt Babenhausen		
Budget	B 09 900	Wirtschaftliche Unternehmen Wirtschaftliche Unternehmen
Produkt	412.01	Sozialstation
Verantwortliche Organisationseinheit		Verantwortliche Person(en)
Fachbereich II Finanzen		Corinna Pirang
Pflichtaufgaben	Nein	
Freiwillige Aufgaben	Ja	

Teilergebnishaushalt Produkt 412.01 Sozialstation

Stadt Babenhausen

		Haushaltsansatz			
Nr.	Konten	Bezeichnung	2022	2021	Ergebnis des Jahresabschlusses 2020
		Ordentliche Erträge			
01	50	Privatrechtliche Leistungsentgelte	0,00	0,00	0,00
02	51	Öffentlich-rechtliche Leistungsentgelte	0,00	0,00	0,00
03	548-549	Kostensatzleistungen und -erstattungen	-15.000,00	-15.000,00	-20.918,78
04	52	Bestandsveränderungen und aktivierte Eigenleistungen	0,00	0,00	0,00
05	55	Steuern und steuerähnliche Erträge einschl. Erträge aus gesetzlichen Umlagen	0,00	0,00	0,00
06	547	Erträge aus Transferleistungen	0,00	0,00	0,00
07	540-543	Erträge aus Zuweisungen und Zuschüssen für lfd. Zwecke und allgemeine Umlagen	0,00	0,00	0,00
08	546	Erträge aus der Auflösung von Sonderposten aus Investitionszuweisungen, -zuschüssen und Investitionsbeiträgen	0,00	0,00	0,00
09	53	Sonstige ordentliche Erträge	0,00	0,00	0,00
10		Summe der ordentlichen Erträge (Nr. 1 bis 9)	-15.000,00	-15.000,00	-20.918,78
		Ordentliche Aufwendungen			
11	62, 63, 640-643, 647-649, 65	Personalaufwendungen	15.000,00	15.000,00	20.918,78
12	644-646	Versorgungsaufwendungen	0,00	0,00	0,00
13	60, 61, 67-69	Aufwendungen für Sach- und Dienstleistungen	0,00	0,00	0,00
14	66	Abschreibungen	0,00	0,00	0,00
15	71	Aufwendungen für Zuweisungen und Zuschüsse sowie besondere Finanzaufwendungen	0,00	0,00	0,00
16	73	Steueraufwendungen einschl. Aufwendungen aus gesetzlichen Umlageverpflichtungen	0,00	0,00	0,00
17	72	Transferaufwendungen	0,00	0,00	0,00
18	70, 74, 76	Sonstige ordentliche Aufwendungen	0,00	0,00	0,00
19		Summe der ordentlichen Aufwendungen (Nr. 11 bis 18)	15.000,00	15.000,00	20.918,78
20		Verwaltungsergebnis (Nr. 10 ./ Nr. 19)	0,00	0,00	0,00
21	56, 57	Finanzerträge	0,00	0,00	0,00
22	77	Finanzaufwendungen	0,00	0,00	0,00
23		Finanzergebnis (Nr. 21 bis Nr. 22)	0,00	0,00	0,00
24		Ordentliches Ergebnis (Verwaltungsergebnis und Finanzergebnis Nr. 20 und Nr. 23)	0,00	0,00	0,00
25	59	Außerordentliche Erträge	0,00	0,00	0,00
26	79	Außerordentliche Aufwendungen	0,00	0,00	0,00
27		Außerordentliches Ergebnis (Nr. 25 ./ Nr. 26)	0,00	0,00	0,00
28		Jahresergebnis vor internen Leistungsbeziehungen (ordentliches Ergebnis und außerordentliches Ergebnis Nr. 24 und Nr. 27)	0,00	0,00	0,00
29		Erlöse der internen Leistungsbeziehungen	0,00	0,00	0,00
30		Kosten der internen Leistungsbeziehungen	4.300,00	4.200,00	5.644,20
31		Ergebnis der internen Leistungsbeziehungen	4.300,00	4.200,00	5.644,20
32		Jahresergebnis nach internen Leistungsbeziehungen	4.300,00	4.200,00	5.644,20

Produktbeschreibung		
Stadt Babenhausen		
Budget	B 09	Wirtschaftliche Unternehmen
	900	Wirtschaftliche Unternehmen
Produkt	573.01	Beteiligungen
Verantwortliche Organisationseinheit		Verantwortliche Person(en)
Fachbereich II Finanzen		Corinna Pirang
Pflichtaufgaben	Nein	
Freiwillige Aufgaben	Ja	
Kostenstelle	1101001 HEAG (Strom) 1101002 HEAG (Gas) 1101003 Wasserversorgung 1101004 Sparkasse	
Kurzbeschreibung	Konzessionen Beteiligungen	
Produktziele	Gewinnbeteiligungen, Konzessionsabgaben	

Teilergebnishaushalt Produkt 573.01 Beteiligungen

Stadt Babenhausen

		Haushaltsansatz			
Nr.	Konten	Bezeichnung	2022	2021	Ergebnis des Jahresabschlusses 2020
		Ordentliche Erträge			
01	50	Privatrechtliche Leistungsentgelte	0,00	0,00	0,00
02	51	Öffentlich-rechtliche Leistungsentgelte	0,00	0,00	0,00
03	548-549	Kostensatzleistungen und -erstattungen	0,00	0,00	0,00
04	52	Bestandsveränderungen und aktivierte Eigenleistungen	0,00	0,00	0,00
05	55	Steuern und steuerähnliche Erträge einschl. Erträge aus gesetzlichen Umlagen	0,00	0,00	0,00
06	547	Erträge aus Transferleistungen	0,00	0,00	0,00
07	540-543	Erträge aus Zuweisungen und Zuschüssen für lfd. Zwecke und allgemeine Umlagen	0,00	0,00	0,00
08	546	Erträge aus der Auflösung von Sonderposten aus Investitionszuweisungen, -zuschüssen und Investitionsbeiträgen	0,00	0,00	0,00
09	53	Sonstige ordentliche Erträge	-507.000,00	-507.000,00	-506.090,74
10		Summe der ordentlichen Erträge (Nr. 1 bis 9)	-507.000,00	-507.000,00	-506.090,74
		Ordentliche Aufwendungen			
11	62, 63, 640-643, 647-649, 65	Personalaufwendungen	0,00	0,00	0,00
12	644-646	Versorgungsaufwendungen	0,00	0,00	0,00
13	60, 61, 67-69	Aufwendungen für Sach- und Dienstleistungen	0,00	0,00	0,00
14	66	Abschreibungen	0,00	0,00	0,00
15	71	Aufwendungen für Zuweisungen und Zuschüsse sowie besondere Finanzaufwendungen	0,00	0,00	0,00
16	73	Steueraufwendungen einschl. Aufwendungen aus gesetzlichen Umlageverpflichtungen	0,00	0,00	0,00
17	72	Transferaufwendungen	0,00	0,00	0,00
18	70, 74, 76	Sonstige ordentliche Aufwendungen	0,00	0,00	0,00
19		Summe der ordentlichen Aufwendungen (Nr. 11 bis 18)	0,00	0,00	0,00
20		Verwaltungsergebnis (Nr. 10 ./ Nr. 19)	-507.000,00	-507.000,00	-506.090,74
21	56, 57	Finanzerträge	-93,00	0,00	-93,44
22	77	Finanzaufwendungen	0,00	0,00	0,00
23		Finanzergebnis (Nr. 21 bis Nr. 22)	-93,00	0,00	-93,44
24		Ordentliches Ergebnis (Verwaltungsergebnis und Finanzergebnis Nr. 20 und Nr. 23)	-507.093,00	-507.000,00	-506.184,18
25	59	Außerordentliche Erträge	0,00	0,00	0,00
26	79	Außerordentliche Aufwendungen	0,00	0,00	0,00
27		Außerordentliches Ergebnis (Nr. 25 ./ Nr. 26)	0,00	0,00	0,00
28		Jahresergebnis vor internen Leistungsbeziehungen (ordentliches Ergebnis und außerordentliches Ergebnis Nr. 24 und Nr. 27)	-507.093,00	-507.000,00	-506.184,18
29		Erlöse der internen Leistungsbeziehungen	0,00	0,00	0,00
30		Kosten der internen Leistungsbeziehungen	200,00	140,00	344,62
31		Ergebnis der internen Leistungsbeziehungen	200,00	140,00	344,62
32		Jahresergebnis nach internen Leistungsbeziehungen	-506.893,00	-506.860,00	-505.839,56

Teilfinanzhaushalt Produkt 573.01 Beteiligungen							
Stadt Babenhausen							
		Haushaltsansatz			Investitions- und Investitionsförderungsmaßnahmen		
Nr.	Bezeichnung	2022	Verpflichtungs-ermächtigungen	2021	Ergebnis des Jahresabschlusses 2020	Gesamt-auszahlungs-bedarf	davon bisher bereitgestellt
	Einzahlungen aus Investitionstätigkeit						
20	+ Einz. aus Investitionszuweis. und -zuschüssen sowie aus Investitionsbeiträgen	0,00	0,00	0,00	0,00	0,00	0,00
21	+ Einz. aus Abgängen von Vermögensgegenständen des Sachanlagevermögens und des immateriellen Anlagevermögens	0,00	0,00	0,00	0,00	0,00	0,00
22	+ Einz. aus Abgängen von Vermögensgegenständen des Finanzanlagevermögens	0,00	0,00	0,00	0,00	0,00	0,00
	Einzahlungen aus Finanzierungstätigkeit						
31	+ Einz. aus der Aufnahme v. Krediten und wirtschaftlich vergleichbaren Vorgängen für Investitionen	0,00	0,00	0,00	0,00	0,00	0,00
	Summe	0,00	0,00	0,00	0,00	0,00	0,00
	Auszahlungen aus Investitionstätigkeit						
24	- Ausz. für den Erwerb von Grundstücken und Gebäuden	0,00	0,00	0,00	0,00	0,00	0,00
25	- Ausz. für Baumaßnahmen	0,00	0,00	0,00	0,00	0,00	0,00
26	- Ausz. für Investitionen in das sonstige Sachanlagevermögen und immaterielle Anlagevermögen	0,00	0,00	0,00	0,00	-25.000,00	-25.000,00
	davon: Ausz. aus gewährten Investitionszuweisungen und -zuschüssen	0,00	0,00	0,00	0,00	-25.000,00	-25.000,00
27	- Ausz. für Investitionen in das Finanzanlagevermögen	-27.000,00	0,00	-26.000,00	0,00	-374.300,00	-287.300,00
	Auszahlungen aus Finanzierungstätigkeit						
32	- Ausz. für die Tilgung von Krediten und wirtschaftlich vergleichbaren Vorgängen für Investitionen	0,00	0,00	0,00	0,00	0,00	0,00
	Summe	-27.000,00	0,00	-26.000,00	0,00	-399.300,00	-312.300,00
	Saldo (Einzahlungen ./ Auszahlungen)	-27.000,00	0,00	-26.000,00	0,00	-399.300,00	-312.300,00

Investitionen Produkt 573.01 Beteiligungen

Stadt Babenhausen

Nr. Bezeichnung	Jahres- ergebnis 2020	Ansatz 2021	Ansatz 2022	Finanzplan 2023	Finanzplan 2024	Finanzplan 2025
1101003-01 Kapitaleinlage Wasserwerk		-26.000,00	-27.000,00	-28.000,00	-29.000,00	-30.000,00

Erläuterungen

Kapitaleinlage Wasserwerk

1101003-01

Zur notwendigen Stärkung des Eigenkapitals des Zweckverbandes Gruppenwasserwerk in Dieburg zahlen Mitgliedsgemeinden eine Kapitaleinlage deren Höhe sich an der Anzahl aller eingebauten Schiebern und Hydranten in Babenhausen und Ortsteilen, bemessen.

Teilergebnishaushalt Budget B 10 Steuern, Allgemeine Finanzwirtschaft

Stadt Babenhausen

		Haushaltsansatz			
Nr.	Konten	Bezeichnung	2022	2021	Ergebnis des Jahresabschlusses 2020
		Ordentliche Erträge			
01	50	Privatrechtliche Leistungsentgelte	0,00	0,00	0,00
02	51	Öffentlich-rechtliche Leistungsentgelte	0,00	0,00	0,00
03	548-549	Kostensatzleistungen und -erstattungen	0,00	0,00	0,00
04	52	Bestandsveränderungen und aktivierte Eigenleistungen	0,00	0,00	0,00
05	55	Steuern und steuerähnliche Erträge einschl. Erträge aus gesetzlichen Umlagen	-20.406.290,00	-19.050.155,00	-19.307.255,87
06	547	Erträge aus Transferleistungen	-705.124,00	-748.284,00	-634.138,80
07	540-543	Erträge aus Zuweisungen und Zuschüssen für lfd. Zwecke und allgemeine Umlagen	-3.815.291,00	-6.473.240,00	-8.139.862,00
08	546	Erträge aus der Auflösung von Sonderposten aus Investitionszuweisungen, -zuschüssen und Investitionsbeiträgen	0,00	0,00	0,00
09	53	Sonstige ordentliche Erträge	0,00	0,00	-1.078.800,68
10		Summe der ordentlichen Erträge (Nr. 1 bis 9)	-24.926.705,00	-26.271.679,00	-29.160.057,35
		Ordentliche Aufwendungen			
11	62, 63, 640-643, 647-649, 65	Personalaufwendungen	0,00	0,00	0,00
12	644-646	Versorgungsaufwendungen	0,00	0,00	0,00
13	60, 61, 67-69	Aufwendungen für Sach- und Dienstleistungen	0,00	0,00	0,00
14	66	Abschreibungen	0,00	0,00	826.952,79
15	71	Aufwendungen für Zuweisungen und Zuschüsse sowie besondere Finanzaufwendungen	0,00	0,00	0,00
16	73	Steueraufwendungen einschl. Aufwendungen aus gesetzlichen Umlageverpflichtungen	13.453.597,00	13.272.436,00	13.330.867,68
17	72	Transferaufwendungen	0,00	0,00	0,00
18	70, 74, 76	Sonstige ordentliche Aufwendungen	0,00	0,00	0,00
19		Summe der ordentlichen Aufwendungen (Nr. 11 bis 18)	13.453.597,00	13.272.436,00	14.157.820,47
20		Verwaltungsergebnis (Nr. 10 ./ Nr. 19)	-11.473.108,00	-12.999.243,00	-15.002.236,88
21	56, 57	Finanzerträge	-20.000,00	-20.000,00	-382.859,00
22	77	Finanzaufwendungen	87.690,00	112.376,00	125.169,79
23		Finanzergebnis (Nr. 21 bis Nr. 22)	67.690,00	92.376,00	-257.689,21
24		Ordentliches Ergebnis (Verwaltungsergebnis und Finanzergebnis Nr. 20 und Nr. 23)	-11.405.418,00	-12.906.867,00	-15.259.926,09
25	59	Außerordentliche Erträge	0,00	0,00	-1.085,11
26	79	Außerordentliche Aufwendungen	0,00	0,00	1,20
27		Außerordentliches Ergebnis (Nr. 25 ./ Nr. 26)	0,00	0,00	-1.083,91
28		Jahresergebnis vor internen Leistungsbeziehungen (ordentliches Ergebnis und außerordentliches Ergebnis Nr. 24 und Nr. 27)	-11.405.418,00	-12.906.867,00	-15.261.010,00
29		Erlöse der internen Leistungsbeziehungen	-588.600,00	0,00	0,00
30		Kosten der internen Leistungsbeziehungen	68.500,00	88.500,00	105.451,99
31		Ergebnis der internen Leistungsbeziehungen	-520.100,00	88.500,00	105.451,99
32		Jahresergebnis nach internen Leistungsbeziehungen	-11.925.518,00	-12.818.367,00	-15.155.558,01

Teilfinanzhaushalt Budget B 10 Steuern, Allgemeine Finanzwirtschaft							
Stadt Babenhausen							
		Haushaltsansatz			Investitions- und Investitionsförderungsmaßnahmen		
Nr.	Bezeichnung	2022	Verpflichtungs-ermächtigungen	2021	Ergebnis des Jahresabschlusses 2020	Gesamt-auszahlungs-bedarf	davon bisher bereitgestellt
	Einzahlungen aus Investitionstätigkeit						
20	+ Einz. aus Investitionszuweis. und -zuschüssen sowie aus Investitionsbeiträgen	0,00	0,00	0,00	0,00	0,00	0,00
21	+ Einz. aus Abgängen von Vermögensgegenständen des Sachanlagevermögens und des immateriellen Anlagevermögens	0,00	0,00	0,00	0,00	0,00	0,00
22	+ Einz. aus Abgängen von Vermögensgegenständen des Finanzanlagevermögens	140,00	0,00	7.000,00	513.038,89	0,00	0,00
	Einzahlungen aus Finanzierungstätigkeit						
31	+ Einz. aus der Aufnahme v. Krediten und wirtschaftlich vergleichbaren Vorgängen für Investitionen	0,00	0,00	6.000.000,00	0,00	0,00	0,00
	Summe	140,00	0,00	6.007.000,00	513.038,89	0,00	0,00
	Auszahlungen aus Investitionstätigkeit						
24	- Ausz. für den Erwerb von Grundstücken und Gebäuden	0,00	0,00	0,00	0,00	0,00	0,00
25	- Ausz. für Baumaßnahmen	0,00	0,00	0,00	0,00	0,00	0,00
26	- Ausz. für Investitionen in das sonstige Sachanlagevermögen und immaterielle Anlagevermögen davon: Ausz. aus gewährten Investitionszuweisungen und -zuschüssen	0,00	0,00	0,00	0,00	0,00	0,00
27	- Ausz. für Investitionen in das Finanzanlagevermögen	0,00	0,00	0,00	0,00	0,00	0,00
	Auszahlungen aus Finanzierungstätigkeit						
32	- Ausz. für die Tilgung von Krediten und wirtschaftlich vergleichbaren Vorgängen für Investitionen	-110.681,25	0,00	-199.495,86	-172.705,06	-5.715.580,80	-5.105.954,97
	Summe	-110.681,25	0,00	-199.495,86	-172.705,06	-5.715.580,80	-5.105.954,97
	Saldo (Einzahlungen ./ Auszahlungen)	-110.541,25	0,00	5.807.504,14	340.333,83	-5.715.580,80	-5.105.954,97

Investitionen Budget B 10 Steuern, Allgemeine Finanzwirtschaft

Stadt Babenhausen

Nr. Bezeichnung	Jahres- ergebnis 2020	Ansatz 2021	Ansatz 2022	Finanzplan 2023	Finanzplan 2024	Finanzplan 2025
1202001-03 Tilgung von Krediten -Kreditmarkt	-110.675,69	5.800.504,14	-110.681,25	-111.912,72	2.841.808,00	8.660.478,89
1202001-05 Tilgung Darlehen -Soz.Wohnungsbau-	513.038,89					
1202001-06 Darlehen HLB 1.4.09	-62.029,37					

Produktbeschreibung	
Stadt Babenhausen	
Budget	B 10 Steuern, Allgemeine Finanzwirtschaft 1000 Steuern, Allgemeine Finanzwirtschaft
Produkt	611.01 Steuern, allg. Zuweisungen , allg. Umlagen
Verantwortliche Organisationseinheit	Verantwortliche Person(en)
Fachbereich II Finanzen	Corinna Pirang
Pflichtaufgaben	Ja
Freiwillige Aufgaben	Nein
Kostenstelle	1201001 Steuern, allg. Zuweisungen, allg. Umlagen, Investitionspauschale
Kurzbeschreibung	Festsetzung und Erhebung von gemeindlichen Steuern Abwicklung der Schlüsselzuweisungen, Gewerbesteuerumlage, Kreisumlage u.a.
Produktziele	Fehlerfreie, termingerechte und wirtschaftliche Erhebung von Steuern und Abgaben und termingerechte Leistung der von der Stadt zu zahlenden Steuern und Abgaben

Teilergebnishaushalt Produkt 611.01 Steuern, allg. Zuweisungen , allg. Umlagen

Stadt Babenhausen

		Haushaltsansatz			
Nr.	Konten	Bezeichnung	2022	2021	Ergebnis des Jahresabschlusses 2020
		Ordentliche Erträge			
01	50	Privatrechtliche Leistungsentgelte	0,00	0,00	0,00
02	51	Öffentlich-rechtliche Leistungsentgelte	0,00	0,00	0,00
03	548-549	Kostensatzleistungen und -erstattungen	0,00	0,00	0,00
04	52	Bestandsveränderungen und aktivierte Eigenleistungen	0,00	0,00	0,00
05	55	Steuern und steuerähnliche Erträge einschl. Erträge aus gesetzlichen Umlagen	-20.406.290,00	-19.050.155,00	-19.307.255,87
06	547	Erträge aus Transferleistungen	-705.124,00	-748.284,00	-634.138,80
07	540-543	Erträge aus Zuweisungen und Zuschüssen für lfd. Zwecke und allgemeine Umlagen	-3.815.291,00	-6.473.240,00	-8.139.862,00
08	546	Erträge aus der Auflösung von Sonderposten aus Investitionszuweisungen, -zuschüssen und Investitionsbeiträgen	0,00	0,00	0,00
09	53	Sonstige ordentliche Erträge	0,00	0,00	-1.078.800,68
10		Summe der ordentlichen Erträge (Nr. 1 bis 9)	-24.926.705,00	-26.271.679,00	-29.160.057,35
		Ordentliche Aufwendungen			
11	62, 63, 640-643, 647-649, 65	Personalaufwendungen	0,00	0,00	0,00
12	644-646	Versorgungsaufwendungen	0,00	0,00	0,00
13	60, 61, 67-69	Aufwendungen für Sach- und Dienstleistungen	0,00	0,00	0,00
14	66	Abschreibungen	0,00	0,00	826.952,79
15	71	Aufwendungen für Zuweisungen und Zuschüsse sowie besondere Finanzaufwendungen	0,00	0,00	0,00
16	73	Steueraufwendungen einschl. Aufwendungen aus gesetzlichen Umlageverpflichtungen	13.453.597,00	13.272.436,00	13.330.867,68
17	72	Transferaufwendungen	0,00	0,00	0,00
18	70, 74, 76	Sonstige ordentliche Aufwendungen	0,00	0,00	0,00
19		Summe der ordentlichen Aufwendungen (Nr. 11 bis 18)	13.453.597,00	13.272.436,00	14.157.820,47
20		Verwaltungsergebnis (Nr. 10 ./ Nr. 19)	-11.473.108,00	-12.999.243,00	-15.002.236,88
21	56, 57	Finanzerträge	-20.000,00	-20.000,00	-382.859,00
22	77	Finanzaufwendungen	67.000,00	67.000,00	105.893,75
23		Finanzergebnis (Nr. 21 bis Nr. 22)	47.000,00	47.000,00	-276.965,25
24		Ordentliches Ergebnis (Verwaltungsergebnis und Finanzergebnis Nr. 20 und Nr. 23)	-11.426.108,00	-12.952.243,00	-15.279.202,13
25	59	Außerordentliche Erträge	0,00	0,00	-1.073,24
26	79	Außerordentliche Aufwendungen	0,00	0,00	0,00
27		Außerordentliches Ergebnis (Nr. 25 ./ Nr. 26)	0,00	0,00	-1.073,24
28		Jahresergebnis vor internen Leistungsbeziehungen (ordentliches Ergebnis und außerordentliches Ergebnis Nr. 24 und Nr. 27)	-11.426.108,00	-12.952.243,00	-15.280.275,37
29		Erlöse der internen Leistungsbeziehungen	0,00	0,00	0,00
30		Kosten der internen Leistungsbeziehungen	18.500,00	18.500,00	18.751,02
31		Ergebnis der internen Leistungsbeziehungen	18.500,00	18.500,00	18.751,02
32		Jahresergebnis nach internen Leistungsbeziehungen	-11.407.608,00	-12.933.743,00	-15.261.524,35

Produktbeschreibung		
Stadt Babenhausen		
Budget	B 10	Steuern, Allgemeine Finanzwirtschaft
	1000	Steuern, Allgemeine Finanzwirtschaft
Produkt	612.01	Sonst. allgemeine Finanzwirtschaft
Verantwortliche Organisationseinheit		Verantwortliche Person(en)
Fachbereich II Finanzen		Corinna Pirang
Pflichtaufgaben	Ja	
Freiwillige Aufgaben	Nein	
Kostenstelle	1202001 sonst. Allg. Finanzwirtschaft	
Kurzbeschreibung	Verwaltung von Kreditbeschaffungskosten	
Produktziele	Termingerechte und fehlerfreie Bearbeitung	

Teilergebnishaushalt Produkt 612.01 Sonst. allgemeine Finanzwirtschaft					
Stadt Babenhausen					
Nr.	Konten	Bezeichnung	Haushaltsansatz		Ergebnis des Jahresabschlusses 2020
			2022	2021	
		Ordentliche Erträge			
01	50	Privatrechtliche Leistungsentgelte	0,00	0,00	0,00
02	51	Öffentlich-rechtliche Leistungsentgelte	0,00	0,00	0,00
03	548-549	Kostensatzleistungen und -erstattungen	0,00	0,00	0,00
04	52	Bestandsveränderungen und aktivierte Eigenleistungen	0,00	0,00	0,00
05	55	Steuern und steuerähnliche Erträge einschl. Erträge aus gesetzlichen Umlagen	0,00	0,00	0,00
06	547	Erträge aus Transferleistungen	0,00	0,00	0,00
07	540-543	Erträge aus Zuweisungen und Zuschüssen für lfd. Zwecke und allgemeine Umlagen	0,00	0,00	0,00
08	546	Erträge aus der Auflösung von Sonderposten aus Investitionszuweisungen, -zuschüssen und Investitionsbeiträgen	0,00	0,00	0,00
09	53	Sonstige ordentliche Erträge	0,00	0,00	0,00
10		Summe der ordentlichen Erträge (Nr. 1 bis 9)	0,00	0,00	0,00
		Ordentliche Aufwendungen			
11	62, 63, 640-643, 647-649, 65	Personalaufwendungen	0,00	0,00	0,00
12	644-646	Versorgungsaufwendungen	0,00	0,00	0,00
13	60, 61, 67-69	Aufwendungen für Sach- und Dienstleistungen	0,00	0,00	0,00
14	66	Abschreibungen	0,00	0,00	0,00
15	71	Aufwendungen für Zuweisungen und Zuschüsse sowie besondere Finanzaufwendungen	0,00	0,00	0,00
16	73	Steueraufwendungen einschl. Aufwendungen aus gesetzlichen Umlageverpflichtungen	0,00	0,00	0,00
17	72	Transferaufwendungen	0,00	0,00	0,00
18	70, 74, 76	Sonstige ordentliche Aufwendungen	0,00	0,00	0,00
19		Summe der ordentlichen Aufwendungen (Nr. 11 bis 18)	0,00	0,00	0,00
20		Verwaltungsergebnis (Nr. 10 ./ Nr. 19)	0,00	0,00	0,00
21	56, 57	Finanzerträge	0,00	0,00	0,00
22	77	Finanzaufwendungen	20.690,00	45.376,00	19.276,04
23		Finanzergebnis (Nr. 21 bis Nr. 22)	20.690,00	45.376,00	19.276,04
24		Ordentliches Ergebnis (Verwaltungsergebnis und Finanzergebnis Nr. 20 und Nr. 23)	20.690,00	45.376,00	19.276,04
25	59	Außerordentliche Erträge	0,00	0,00	-11,87
26	79	Außerordentliche Aufwendungen	0,00	0,00	1,20
27		Außerordentliches Ergebnis (Nr. 25 ./ Nr. 26)	0,00	0,00	-10,67
28		Jahresergebnis vor internen Leistungsbeziehungen (ordentliches Ergebnis und außerordentliches Ergebnis Nr. 24 und Nr. 27)	20.690,00	45.376,00	19.265,37
29		Erlöse der internen Leistungsbeziehungen	-588.600,00	0,00	0,00
30		Kosten der internen Leistungsbeziehungen	50.000,00	70.000,00	86.700,97
31		Ergebnis der internen Leistungsbeziehungen	-538.600,00	70.000,00	86.700,97
32		Jahresergebnis nach internen Leistungsbeziehungen	-517.910,00	115.376,00	105.966,34

Teilfinanzhaushalt Produkt 612.01 Sonst. allgemeine Finanzwirtschaft							
Stadt Babenhausen							
		Haushaltsansatz			Investitions- und Investitionsförderungsmaßnahmen		
Nr.	Bezeichnung	2022	Verpflichtungs-ermächtigungen	2021	Ergebnis des Jahresabschlusses 2020	Gesamt-auszahlungs-bedarf	davon bisher bereitgestellt
	Einzahlungen aus Investitionstätigkeit						
20	+ Einz. aus Investitionszuweis. und -zuschüssen sowie aus Investitionsbeiträgen	0,00	0,00	0,00	0,00	0,00	0,00
21	+ Einz. aus Abgängen von Vermögensgegenständen des Sachanlagevermögens und des immateriellen Anlagevermögens	0,00	0,00	0,00	0,00	0,00	0,00
22	+ Einz. aus Abgängen von Vermögensgegenständen des Finanzanlagevermögens	140,00	0,00	7.000,00	513.038,89	0,00	0,00
	Einzahlungen aus Finanzierungstätigkeit						
31	+ Einz. aus der Aufnahme v. Krediten und wirtschaftlich vergleichbaren Vorgängen für Investitionen	0,00	0,00	6.000.000,00	0,00	0,00	0,00
	Summe	140,00	0,00	6.007.000,00	513.038,89	0,00	0,00
	Auszahlungen aus Investitionstätigkeit						
24	- Ausz. für den Erwerb von Grundstücken und Gebäuden	0,00	0,00	0,00	0,00	0,00	0,00
25	- Ausz. für Baumaßnahmen	0,00	0,00	0,00	0,00	0,00	0,00
26	- Ausz. für Investitionen in das sonstige Sachanlagevermögen und immaterielle Anlagevermögen davon: Ausz. aus gewährten Investitionszuweisungen und -zuschüssen	0,00	0,00	0,00	0,00	0,00	0,00
27	- Ausz. für Investitionen in das Finanzanlagevermögen	0,00	0,00	0,00	0,00	0,00	0,00
	Auszahlungen aus Finanzierungstätigkeit						
32	- Ausz. für die Tilgung von Krediten und wirtschaftlich vergleichbaren Vorgängen für Investitionen	-110.681,25	0,00	-199.495,86	-172.705,06	-5.715.580,80	-5.105.954,97
	Summe	-110.681,25	0,00	-199.495,86	-172.705,06	-5.715.580,80	-5.105.954,97
	Saldo (Einzahlungen ./ . Auszahlungen)	-110.541,25	0,00	5.807.504,14	340.333,83	-5.715.580,80	-5.105.954,97

Investitionen Produkt 612.01 Sonst. allgemeine Finanzwirtschaft

Stadt Babenhausen

Nr. Bezeichnung	Jahres- ergebnis 2020	Ansatz 2021	Ansatz 2022	Finanzplan 2023	Finanzplan 2024	Finanzplan 2025
1202001-03 Tilgung von Krediten -Kreditmarkt	-110.675,69	5.800.504,14	-110.681,25	-111.912,72	2.841.808,00	8.660.478,89
1202001-05 Tilgung Darlehen -Soz.Wohnungsbau-	513.038,89					
1202001-06 Darlehen HLB 1.4.09	-62.029,37					

Teilergebnishaushalt Budget B 12 Stadtentwässerung

Stadt Babenhausen

		Haushaltsansatz			
Nr.	Konten	Bezeichnung	2022	2021	Ergebnis des Jahresabschlusses 2020
		Ordentliche Erträge			
01	50	Privatrechtliche Leistungsentgelte	0,00	0,00	0,00
02	51	Öffentlich-rechtliche Leistungsentgelte	-3.354.073,00	-3.317.048,56	-3.797.624,07
03	548-549	Kostensatzleistungen und -erstattungen	0,00	0,00	-5.545,07
04	52	Bestandsveränderungen und aktivierte Eigenleistungen	0,00	0,00	0,00
05	55	Steuern und steuerähnliche Erträge einschl. Erträge aus gesetzlichen Umlagen	0,00	0,00	0,00
06	547	Erträge aus Transferleistungen	0,00	0,00	0,00
07	540-543	Erträge aus Zuweisungen und Zuschüssen für lfd. Zwecke und allgemeine Umlagen	0,00	0,00	0,00
08	546	Erträge aus der Auflösung von Sonderposten aus Investitionszuweisungen, -zuschüssen und Investitionsbeiträgen	-180.635,24	-674.959,03	-183.028,09
09	53	Sonstige ordentliche Erträge	0,00	0,00	-7.321,20
10		Summe der ordentlichen Erträge (Nr. 1 bis 9)	-3.534.708,24	-3.992.007,59	-3.993.518,43
		Ordentliche Aufwendungen			
11	62, 63, 640-643, 647-649, 65	Personalaufwendungen	565.547,00	538.336,00	462.215,58
12	644-646	Versorgungsaufwendungen	38.656,00	37.422,00	30.131,19
13	60, 61, 67-69	Aufwendungen für Sach- und Dienstleistungen	1.409.750,00	1.647.840,00	1.600.424,65
14	66	Abschreibungen	994.674,85	952.515,29	990.519,02
15	71	Aufwendungen für Zuweisungen und Zuschüsse sowie besondere Finanzaufwendungen	0,00	0,00	0,00
16	73	Steueraufwendungen einschl. Aufwendungen aus gesetzlichen Umlageverpflichtungen	40.000,00	40.000,00	-57.554,94
17	72	Transferaufwendungen	0,00	0,00	0,00
18	70, 74, 76	Sonstige ordentliche Aufwendungen	250,00	200,00	198,00
19		Summe der ordentlichen Aufwendungen (Nr. 11 bis 18)	3.048.877,85	3.216.313,29	3.025.933,50
20		Verwaltungsergebnis (Nr. 10 ./ Nr. 19)	-485.830,39	-775.694,30	-967.584,93
21	56, 57	Finanzerträge	0,00	0,00	0,00
22	77	Finanzaufwendungen	163.950,29	175.173,06	178.937,79
23		Finanzergebnis (Nr. 21 bis Nr. 22)	163.950,29	175.173,06	178.937,79
24		Ordentliches Ergebnis (Verwaltungsergebnis und Finanzergebnis Nr. 20 und Nr. 23)	-321.880,10	-600.521,24	-788.647,14
25	59	Außerordentliche Erträge	0,00	0,00	-4.128,29
26	79	Außerordentliche Aufwendungen	0,00	0,00	24.319,09
27		Außerordentliches Ergebnis (Nr. 25 ./ Nr. 26)	0,00	0,00	20.190,80
28		Jahresergebnis vor internen Leistungsbeziehungen (ordentliches Ergebnis und außerordentliches Ergebnis Nr. 24 und Nr. 27)	-321.880,10	-600.521,24	-768.456,34
29		Erlöse der internen Leistungsbeziehungen	0,00	0,00	0,00
30		Kosten der internen Leistungsbeziehungen	746.450,00	191.750,00	230.203,24
31		Ergebnis der internen Leistungsbeziehungen	746.450,00	191.750,00	230.203,24
32		Jahresergebnis nach internen Leistungsbeziehungen	424.569,90	-408.771,24	-538.253,10

Teilfinanzhaushalt Budget B 12 Stadtentwässerung							
Stadt Babenhausen							
		Haushaltsansatz			Investitions- und Investitionsförderungsmaßnahmen		
Nr.	Bezeichnung	2022	Verpflichtungs-ermächtigungen	2021	Ergebnis des Jahresabschlusses 2020	Gesamt-auszahlungs-bedarf	davon bisher bereitgestellt
	Einzahlungen aus Investitionstätigkeit						
20	+ Einz. aus Investitionszuweis. und -zuschüssen sowie aus Investitionsbeiträgen	220.000,00	0,00	160.000,00	343.897,94	0,00	0,00
21	+ Einz. aus Abgängen von Vermögensgegenständen des Sachanlagevermögens und des immateriellen Anlagevermögens	0,00	0,00	0,00	5.024,13	0,00	0,00
22	+ Einz. aus Abgängen von Vermögensgegenständen des Finanzanlagevermögens	0,00	0,00	0,00	0,00	0,00	0,00
	Einzahlungen aus Finanzierungstätigkeit						
31	+ Einz. aus der Aufnahme v. Krediten und wirtschaftlich vergleichbaren Vorgängen für Investitionen	0,00	0,00	0,00	0,00	0,00	0,00
	Summe	220.000,00	0,00	160.000,00	348.922,07	0,00	0,00
	Auszahlungen aus Investitionstätigkeit						
24	- Ausz. für den Erwerb von Grundstücken und Gebäuden	0,00	0,00	0,00	-122.684,79	-2.576.500,00	-2.576.500,00
25	- Ausz. für Baumaßnahmen	-2.908.000,00	-4.225.000,00	-1.735.000,00	-191.023,11	-16.567.500,00	-10.502.500,00
26	- Ausz. für Investitionen in das sonstige Sachanlagevermögen und immaterielle Anlagevermögen davon: Ausz. aus gewährten Investitionszuweisungen und -zuschüssen	-35.500,00	0,00	-65.500,00	-63.100,38	-371.500,00	-325.000,00
27	- Ausz. für Investitionen in das Finanzanlagevermögen	0,00	0,00	0,00	0,00	0,00	0,00
	Auszahlungen aus Finanzierungstätigkeit						
32	- Ausz. für die Tilgung von Krediten und wirtschaftlich vergleichbaren Vorgängen für Investitionen	-313.324,43	0,00	-310.821,41	-308.249,57	-2.428.816,26	-1.520.148,44
	Summe	-3.256.824,43	-4.225.000,00	-2.111.321,41	-685.057,85	-21.944.316,26	-14.924.148,44
	Saldo (Einzahlungen ./ Auszahlungen)	-3.036.824,43	-4.225.000,00	-1.951.321,41	-336.135,78	-21.944.316,26	-14.924.148,44

Investitionen Budget B 12 Stadtentwässerung

Stadt Babenhausen

Nr. Bezeichnung	Jahres- ergebnis 2020	Ansatz 2021	Ansatz 2022	Finanzplan 2023	Finanzplan 2024	Finanzplan 2025
1400011-01 BGA Stadtentwässerung		-500,00	-500,00	-500,00	-500,00	-500,00
1400011-99 Tilgung von Krediten -Kreditmarkt Stadtentwässerun	-276.677,29	-279.249,41	-281.752,43	-284.356,79	-287.066,65	-289.886,37
1401001-01 Kanalbau, Allgemein		-100.000,00	-100.000,00	-100.000,00	-100.000,00	-100.000,00
1401001-02 Kanalnetzbeiträge	100.537,16					
1401010-02 Kanal Ludwigstraße Kernstadt	-45.866,92					
1401010-03 Kanal Ziegelhüttenstraße Kernstadt		-640.000,00	-560.000,00	-560.000,00		
1401010-04 Kanal Nördl. B26 Bruchborn	-6.192,76					
1401010-05 Kanal Gewerbegebiet nördl. B26 (Merin)		-50.000,00		-50.000,00	-295.000,00	-295.000,00
1401010-10 Kanalbau allgemein Babenhausen	-3.932,35					
1401020-01 Kanal K183 Sickenhofen	-16.170,17	-50.000,00	-60.000,00	-800.000,00	-135.000,00	
1401030-01 Kanal Breite- u. Schmale Straße Hergershshn.		-20.000,00	-20.000,00	-123.750,00	-866.250,00	-396.000,00
1401030-10 Kanalbau allgemein Hergershhausen	-15.173,29					
1401050-01 Kanal Kleestädter Straße Langstadt	-10.511,28					
1401050-10 Kanalbau allgemein Langstadt	-25.411,66					
1401060-01 Kanal Schulstraße Harreshausen		-20.000,00	-20.000,00	-74.250,00	-519.750,00	-247.500,00
1401060-10 Kanalbau allgemein Harreshausen	-15.041,89					
1401101-04 Abwasserpumpen	-19.079,90					
1401210-01 HA Babenhausen	111.840,16					
1401220-01 HA-Sickenhofen	1.537,20					
1401230-01 HA Hergershhausen	-2.037,11					
1401240-01 HA Harpertshausen	2.415,88					
1401250-01 HA Langstadt	-2.684,87					
1402002-01 Zwischen- u. Nachklärbecken	-7.986,94	-415.000,00	-415.000,00			
1402002-05 BGA Kläranlage	-13.639,50	-15.000,00	-35.000,00	-15.000,00	-15.000,00	-15.000,00
1402002-07 GWG Kläranlage	-2.019,64					
1402002-12 Heizungsanlage Kläranlage		-50.000,00	-150.000,00			
1402002-17 Schaltanlage Kläranlage	-293,12	-50.000,00	-50.000,00	-390.000,00	-175.000,00	
1402002-18 Schaltanlagen Aussenstationen	-293,13	-20.000,00	-570.000,00	-50.000,00		
1402002-19 Kippcontainer für Klärschlamm	-8.250,90					
1402002-20 Erneuerung BHKW (in Verbindung mit Heizungsanlage)	-1.296,09	-50.000,00	-550.000,00			
1402002-21 Sanierung Tankbehälter für Phosphatfällung	-66.577,08					
1402002-22 Sanierung Räumler für Sandfang und Vorklärbecken	-8.479,08	-90.000,00	-100.000,00			
1402002-23 Trockenstellplatz für Chemikalien		-20.000,00	-73.000,00			
1402002-24 Befestigung Anlieferzone für Fäkalschlamm	-9.482,22					
1402002-25 Erneuerung Überschussschlammpumpe				-150.000,00		
1402002-26 Erneuerung Toranlage - Einfahrt			-20.000,00			
1402002-27 Erneuerung Gasfackel		-50.000,00				
1402002-98 Tilgung von Krediten -Kreditmarkt Kläranlage	-31.572,28	-31.572,00	-31.572,00	-31.572,00	-15.786,01	
1402002-99 Fuhrpark Kläranlage	-47.440,24					

Erläuterungen

Kanal Ziegelhüttenstraße Kernstadt

1401010-03

Im Zuge der grundhaften Erneuerung der Ziegelhüttenstraße muss auch der Kanal erneuert werden. Hierfür sind insgesamt rd. 1,9 Mio. Euro zu planen. In den Haushaltsjahren 2021 bis 2023 soll die Sanierung umgesetzt werden.

Es wird mit Einnahmen von rd. 20% für Kanalhausanschlüsse gerechnet.

Kanal K183 Sickenhofen

1401020-01

Im Zuge der Herstellung eines Teilstückes der K 183 im Ortsteil Sickenhofen muss auch der Kanal erneuert werden. Hierfür sind

Investitionen Budget B 12 Stadtentwässerung

Stadt Babenhausen

ca. 1.100.000 Euro vorgesehen. Im Haushaltsjahr 2022 sind 60.000 Euro für Planungsleistungen eingeplant. Es wird mit Einnahmen in Höhe von rd. 15% für Kanalanschlüsse gerechnet.

Kanal Breite- u. Schmale Straße Hergershsn.

1401030-01

Im Zuge der grundhaften Erneuerung der Breite Straße, Schmale Straße sowie der Schmiedegasse muss auch der Kanal erneuert werden. Hierfür sind insgesamt 1.540.000 Euro vorgesehen. Davon werden ab dem Jahr 2022 rd. 20.000 Euro für Planungsbeginn vorgesehen. Es wird mit Einnahmen in Höhe von ca. 10% für Kanalhausanschlüsse gerechnet.

Kanal Schulstraße Harreshausen

1401060-01

Im Zuge der grundhaften Erneuerung der Schulstraße muss auch der Kanal erneuert werden. Hierfür sind insgesamt 935.000 Euro vorgesehen. Im Haushaltsjahr 2022 sind für Planungsleistungen rd. 20.000 Euro eingeplant. Es wird mit Einnahmen in Höhe von rd. 10% für Kanalhausanschlüsse gerechnet.

Zwischen- u. Nachklärbecken

1402002-01

Für die Erneuerung der Zwischen- und Nachklärbecken wird im Haushaltsjahr 2022 mit Kosten in Höhe von rd. 415.000 Euro gerechnet.

BGA Kläranlage

1402002-05

Für sonstige BGA stehen im Jahr 2021 rd. 15.000 Euro zur Verfügung. Im Haushaltsjahr 2022 werden zusätzlich 20.000 Euro für eine Umhausung der Messtechnik und Probenehmer eingeplant.

Heizungsanlage Kläranlage

1402002-12

Im Jahr 2022 soll eine neue Heizungsanlage eingebaut werden. Hierfür stehen insgesamt 150.000 Euro zur Verfügung.

Schaltanlage Kläranlage

1402002-17

Für die Erneuerung der Schaltanlagen auf der Kläranlage werden ab dem Jahr 2023 Haushaltsmittel von insgesamt 650.000 Euro eingestellt. Im Haushaltsjahr 2022 werden für Planungsleistungen 50.000 Euro eingeplant.

Schaltanlagen Aussenstationen

1402002-18

Die Schaltanlagen der Außenstationen sollen in Höhe von ca. 700.000 Euro erneuert werden. Hierfür stehen im Haushaltsjahr 2022 die Mittel zur Verfügung.

Erneuerung BHKW (in Verbindung mit Heizungsanlage)

1402002-20

Im Zusammenhang mit dem Einbau der neuen Heizungsanlage soll das BHKW erneuert werden. Hierfür stehen im Haushalt 2022 insgesamt 550.000 Euro zur Verfügung.

Sanierung Räumler für Sandfang und Vorklärbecken

1402002-22

Die Räumler für Sandfang und Vorklärbecken müssen saniert werden. Es werden rd. 100.000 Euro im Haushalt 2022 bereitgestellt.

Trockenstellplatz für Chemikalien

1402002-23

Für die Lagerung der Chemikalien wird ein Trockenstellplatz benötigt. Hierfür werden im Haushalt 2022 rd. 73.000 Euro zur Verfügung gestellt.

Erneuerung Überschussschlammpumpe

1402002-25

Die Überschussschlammpumpe der Kläranlage muss erneuert werden. Hierfür werden rd. 150.000 Euro im Haushaltsjahr 2023 vorgesehen.

Erneuerung Toranlage - Einfahrt

1402002-26

Die Toranlage an der Einfahrt zur Kläranlage soll erneuert werden. Im Haushalt 2022 werden ca. 20.000 Euro zur Verfügung gestellt.

Produktbeschreibung	
Stadt Babenhausen	
Budget	B 12 1200
Produkt	538.01
	Stadtentwässerung Stadtentwässerung Abwasserbeseitigung
Verantwortliche Organisationseinheit	Verantwortliche Person(en)
Fachbereich IV Bau & Stadtplanung	Christian Heinemann
Pflichtaufgaben	Ja
Freiwillige Aufgaben	Nein
Kostenstelle	1400010 Allg. Verw. Stadtentwässerung 1400011 Stadtentwässerung 1401001 Kanalnetz 1401010 Kanalnetz Babenhausen 1401020 Kanalnetz Sickenhofen 1401030 Kanalnetz Hergershausen 1401040 Kanalnetz Harpertshausen 1401050 Kanalnetz Langstadt 1401060 Kanalnetz Harreshausen 1401101 Pumpwerk/ Regenüberlaufbecken allg. 1401201 Hausanschlüsse allgemein 1401210 Hausanschlüsse Babenhausen 1401220 Hausanschlüsse Sickenhofen 1401230 Hausanschlüsse Hergershausen 1401240 Hausanschlüsse Harpertshausen 1401250 Hausanschlüsse Langstadt 1401260 Hausanschlüsse Harreshausen 1402001 Kläranlage Allgemeine Verwaltung 1402002 Kläranlage
Kurzbeschreibung	Neubau und Unterhaltung von Kanalleitungen innerhalb der öffentlichen Verkehrsflächen, Pumpwerken, Kanalisation, Abwasserbeseitigungsanlagen und Sonderbauwerken, Überwachung von Kleinkläranlagen und abflusslosen Gruben sowie Dichtheitsprüfungen
Produktziele	<ul style="list-style-type: none"> - Sammlung und umweltgerechte Ableitung aller anfallenden Abwässer aus Haushalt, Gewerbe und Industrie zu Anlagen der Abwasserreinigung und Regenwasserbehandlung nach dem Stand der Technik; Schaffung der hierfür erforderlichen Infrastruktur, Sanierung der Kanäle nach Prioritäten; Wirtschaftliche Nutzung der vorhandenen Ressourcen; Reduzierung der Anzahl von Kleinkläranlagen und Sammelgruben. - Planung und Ausschreibung sowie Neubau, Betrieb und Unterhaltung von Kanälen, Regenbecken und Pumpwerken einschließlich Führung des Kanalkatasters; Planung, Ausschreibung und Bauleitung bei Kanalsanierungsmaßnahmen; Entwässerungstechnische Anlagen für Gewerbegebiete sowie Umbau- maßnahmen von Kanälen und Sonderbauwerken; Fachtechnische Prüfung, Genehmigungen, Stellung- nahmen und Beratungen von/bei Erschließungsmaßnahmen Dritter und Entwässerungsanträge privater Bauherren; Prüfung und Stellungnahmen zu Anträgen auf Versickerung von Niederschlagswasser, Beratung zur Vorbeugung von Überschwemmungsschäden, Abwicklung von Ersatzansprüchen Dritter. - Sammlung und umweltgerechte Ableitung aller anfallenden Abwässer aus Haushalt, Gewerbe und Industrie zu Anlagen der Abwasserreinigung und Regenwasserbehandlung nach dem Stand der Technik; Schaffung der hierfür erforderlichen Infrastruktur, Sanierung der Kanäle nach Prioritäten; Wirtschaftliche Nutzung der vorhandenen Ressourcen; Reduzierung der Anzahl von Kleinkläranlagen und Sammelgruben. - Planung und Ausschreibung sowie Neubau, Betrieb und Unterhaltung von Kanälen, Regenbecken und Pumpwerken einschließlich Führung des Kanalkatasters; Planung, Ausschreibung und Bauleitung bei Kanalsanierungsmaßnahmen; Entwässerungstechnische Anlagen für Gewerbegebiete sowie Umbau- maßnahmen von Kanälen und Sonderbauwerken; Fachtechnische Prüfung, Genehmigungen, Stellung- nahmen und Beratungen von/bei Erschließungsmaßnahmen Dritter und Entwässerungsanträge privater Bauherren; Prüfung und Stellungnahmen zu Anträgen auf Versickerung von Niederschlagswasser, Beratung zur Vorbeugung von Überschwemmungsschäden, Abwicklung von Ersatzansprüchen Dritter.
Kennzahlen	<p>Ausbaugröße der Kläranlage (Genehmigung) Einwohner: 36.000 Belastung der Anlage (tatsächliche hydraulische und stoffliche Belastung): 33.579 Jahresschmutzwassermenge 2020 (gem. AbwAG): 835.688 m³/a Jahresschmutzfracht: BSB5 = 6.164 kg/a , CSB = 33.902 kg/a</p> <p>Kanalnetz gesamt: 97.027 m davon Hausanschlussleitungen: 5.293 Stück</p>

Produktbeschreibung

Stadt Babenhausen

Schmutzwasserdruckrohrleitungen: 1.767 m
Schmutz-/Regenwasserkanal: 5.557 m
Modifiziertes Trennsystem mit dezentraler Versickerung: 17.091 m

Sanierungsbedarf Kanalnetz lt. EKVO, Bericht 2020: Ca. 36.671 m

Sonstige Bauwerke:

Regenrückhaltebecken: 8 Stück

Regenüberlaufbecken, Pumpwerke: 9 Stück

Sonderbauwerke, Verbindungsbauwerke: 9 Stück

Kleinkläranlagen: 12 Stück

Sammelgruben: 68 Stück

Entwässerungssatzung vom 01.01.2019

Teilergebnishaushalt Produkt 538.01 Abwasserbeseitigung

Stadt Babenhausen

		Haushaltsansatz			
Nr.	Konten	Bezeichnung	2022	2021	Ergebnis des Jahresabschlusses 2020
		Ordentliche Erträge			
01	50	Privatrechtliche Leistungsentgelte	0,00	0,00	0,00
02	51	Öffentlich-rechtliche Leistungsentgelte	-3.354.073,00	-3.317.048,56	-3.797.624,07
03	548-549	Kostensatzleistungen und -erstattungen	0,00	0,00	-5.545,07
04	52	Bestandsveränderungen und aktivierte Eigenleistungen	0,00	0,00	0,00
05	55	Steuern und steuerähnliche Erträge einschl. Erträge aus gesetzlichen Umlagen	0,00	0,00	0,00
06	547	Erträge aus Transferleistungen	0,00	0,00	0,00
07	540-543	Erträge aus Zuweisungen und Zuschüssen für lfd. Zwecke und allgemeine Umlagen	0,00	0,00	0,00
08	546	Erträge aus der Auflösung von Sonderposten aus Investitionszuweisungen, -zuschüssen und Investitionsbeiträgen	-180.635,24	-674.959,03	-183.028,09
09	53	Sonstige ordentliche Erträge	0,00	0,00	-7.321,20
10		Summe der ordentlichen Erträge (Nr. 1 bis 9)	-3.534.708,24	-3.992.007,59	-3.993.518,43
		Ordentliche Aufwendungen			
11	62, 63, 640-643, 647-649, 65	Personalaufwendungen	565.547,00	538.336,00	462.215,58
12	644-646	Versorgungsaufwendungen	38.656,00	37.422,00	30.131,19
13	60, 61, 67-69	Aufwendungen für Sach- und Dienstleistungen	1.409.750,00	1.647.840,00	1.600.424,65
14	66	Abschreibungen	994.674,85	952.515,29	990.519,02
15	71	Aufwendungen für Zuweisungen und Zuschüsse sowie besondere Finanzaufwendungen	0,00	0,00	0,00
16	73	Steueraufwendungen einschl. Aufwendungen aus gesetzlichen Umlageverpflichtungen	40.000,00	40.000,00	-57.554,94
17	72	Transferaufwendungen	0,00	0,00	0,00
18	70, 74, 76	Sonstige ordentliche Aufwendungen	250,00	200,00	198,00
19		Summe der ordentlichen Aufwendungen (Nr. 11 bis 18)	3.048.877,85	3.216.313,29	3.025.933,50
20		Verwaltungsergebnis (Nr. 10 ./ Nr. 19)	-485.830,39	-775.694,30	-967.584,93
21	56, 57	Finanzerträge	0,00	0,00	0,00
22	77	Finanzaufwendungen	163.950,29	175.173,06	178.937,79
23		Finanzergebnis (Nr. 21 bis Nr. 22)	163.950,29	175.173,06	178.937,79
24		Ordentliches Ergebnis (Verwaltungsergebnis und Finanzergebnis Nr. 20 und Nr. 23)	-321.880,10	-600.521,24	-788.647,14
25	59	Außerordentliche Erträge	0,00	0,00	-4.128,29
26	79	Außerordentliche Aufwendungen	0,00	0,00	24.319,09
27		Außerordentliches Ergebnis (Nr. 25 ./ Nr. 26)	0,00	0,00	20.190,80
28		Jahresergebnis vor internen Leistungsbeziehungen (ordentliches Ergebnis und außerordentliches Ergebnis Nr. 24 und Nr. 27)	-321.880,10	-600.521,24	-768.456,34
29		Erlöse der internen Leistungsbeziehungen	0,00	0,00	0,00
30		Kosten der internen Leistungsbeziehungen	746.450,00	191.750,00	230.203,24
31		Ergebnis der internen Leistungsbeziehungen	746.450,00	191.750,00	230.203,24
32		Jahresergebnis nach internen Leistungsbeziehungen	424.569,90	-408.771,24	-538.253,10

Teilfinanzhaushalt Produkt 538.01 Abwasserbeseitigung

Stadt Babenhausen

		Haushaltsansatz			Investitions- und Investitionsförderungsmaßnahmen		
Nr.	Bezeichnung	2022	Verpflichtungs-ermächtigungen	2021	Ergebnis des Jahresabschlusses 2020	Gesamt-auszahlungs-bedarf	davon bisher bereitgestellt
	Einzahlungen aus Investitionstätigkeit						
20	+ Einz. aus Investitionszuweis. und -zuschüssen sowie aus Investitionsbeiträgen	220.000,00	0,00	160.000,00	343.897,94	0,00	0,00
21	+ Einz. aus Abgängen von Vermögensgegenständen des Sachanlagevermögens und des immateriellen Anlagevermögens	0,00	0,00	0,00	5.024,13	0,00	0,00
22	+ Einz. aus Abgängen von Vermögensgegenständen des Finanzanlagevermögens	0,00	0,00	0,00	0,00	0,00	0,00
	Einzahlungen aus Finanzierungstätigkeit						
31	+ Einz. aus der Aufnahme v. Krediten und wirtschaftlich vergleichbaren Vorgängen für Investitionen	0,00	0,00	0,00	0,00	0,00	0,00
	Summe	220.000,00	0,00	160.000,00	348.922,07	0,00	0,00
	Auszahlungen aus Investitionstätigkeit						
24	- Ausz. für den Erwerb von Grundstücken und Gebäuden	0,00	0,00	0,00	-122.684,79	-2.576.500,00	-2.576.500,00
25	- Ausz. für Baumaßnahmen	-2.908.000,00	-4.225.000,00	-1.735.000,00	-191.023,11	-16.567.500,00	-10.502.500,00
26	- Ausz. für Investitionen in das sonstige Sachanlagevermögen und immaterielle Anlagevermögen davon: Ausz. aus gewährten Investitionszuweisungen und -zuschüssen	-35.500,00	0,00	-65.500,00	-63.100,38	-371.500,00	-325.000,00
27	- Ausz. für Investitionen in das Finanzanlagevermögen	0,00	0,00	0,00	0,00	0,00	0,00
	Auszahlungen aus Finanzierungstätigkeit						
32	- Ausz. für die Tilgung von Krediten und wirtschaftlich vergleichbaren Vorgängen für Investitionen	-313.324,43	0,00	-310.821,41	-308.249,57	-2.428.816,26	-1.520.148,44
	Summe	-3.256.824,43	-4.225.000,00	-2.111.321,41	-685.057,85	-21.944.316,26	-14.924.148,44
	Saldo (Einzahlungen ./ Auszahlungen)	-3.036.824,43	-4.225.000,00	-1.951.321,41	-336.135,78	-21.944.316,26	-14.924.148,44

Investitionen Produkt 538.01 Abwasserbeseitigung

Stadt Babenhausen

Nr. Bezeichnung	Jahres- ergebnis 2020	Ansatz 2021	Ansatz 2022	Finanzplan 2023	Finanzplan 2024	Finanzplan 2025
1400011-01 BGA Stadtentwässerung		-500,00	-500,00	-500,00	-500,00	-500,00
1400011-99 Tilgung von Krediten -Kreditmarkt Stadtentwässerun	-276.677,29	-279.249,41	-281.752,43	-284.356,79	-287.066,65	-289.886,37
1401001-01 Kanalbau, Allgemein		-100.000,00	-100.000,00	-100.000,00	-100.000,00	-100.000,00
1401001-02 Kanalnetzbeiträge	100.537,16					
1401010-02 Kanal Ludwigstraße Kernstadt	-45.866,92					
1401010-03 Kanal Ziegelhüttenstraße Kernstadt		-640.000,00	-560.000,00	-560.000,00		
1401010-04 Kanal Nördl. B26 Bruchborn	-6.192,76					
1401010-05 Kanal Gewerbegebiet nördl. B26 (Merin)		-50.000,00		-50.000,00	-295.000,00	-295.000,00
1401010-10 Kanalbau allgemein Babenhausen	-3.932,35					
1401020-01 Kanal K183 Sickenhofen	-16.170,17	-50.000,00	-60.000,00	-800.000,00	-135.000,00	
1401030-01 Kanal Breite- u. Schmale Straße Hergershshn.		-20.000,00	-20.000,00	-123.750,00	-866.250,00	-396.000,00
1401030-10 Kanalbau allgemein Hergershhausen	-15.173,29					
1401050-01 Kanal Kleestädter Straße Langstadt	-10.511,28					
1401050-10 Kanalbau allgemein Langstadt	-25.411,66					
1401060-01 Kanal Schulstraße Harreshausen		-20.000,00	-20.000,00	-74.250,00	-519.750,00	-247.500,00
1401060-10 Kanalbau allgemein Harreshausen	-15.041,89					
1401101-04 Abwasserpumpen	-19.079,90					
1401210-01 HA Babenhausen	111.840,16					
1401220-01 HA-Sickenhofen	1.537,20					
1401230-01 HA Hergershhausen	-2.037,11					
1401240-01 HA Harpertshausen	2.415,88					
1401250-01 HA Langstadt	-2.684,87					
1402002-01 Zwischen- u. Nachklärbecken	-7.986,94	-415.000,00	-415.000,00			
1402002-05 BGA Kläranlage	-13.639,50	-15.000,00	-35.000,00	-15.000,00	-15.000,00	-15.000,00
1402002-07 GWG Kläranlage	-2.019,64					
1402002-12 Heizungsanlage Kläranlage		-50.000,00	-150.000,00			
1402002-17 Schaltanlage Kläranlage	-293,12	-50.000,00	-50.000,00	-390.000,00	-175.000,00	
1402002-18 Schaltanlagen Aussenstationen	-293,13	-20.000,00	-570.000,00	-50.000,00		
1402002-19 Kippcontainer für Klärschlamm	-8.250,90					
1402002-20 Erneuerung BHKW (in Verbindung mit Heizungsanlage)	-1.296,09	-50.000,00	-550.000,00			
1402002-21 Sanierung Tankbehälter für Phosphatfällung	-66.577,08					
1402002-22 Sanierung Räumler für Sandfang und Vorklärbecken	-8.479,08	-90.000,00	-100.000,00			
1402002-23 Trockenstellplatz für Chemikalien		-20.000,00	-73.000,00			
1402002-24 Befestigung Anlieferzone für Fäkalschlamm	-9.482,22					
1402002-25 Erneuerung Überschussschlammpumpe				-150.000,00		
1402002-26 Erneuerung Toranlage - Einfahrt			-20.000,00			
1402002-27 Erneuerung Gasfackel		-50.000,00				
1402002-98 Tilgung von Krediten -Kreditmarkt Kläranlage	-31.572,28	-31.572,00	-31.572,00	-31.572,00	-15.786,01	
1402002-99 Fuhrpark Kläranlage	-47.440,24					

Erläuterungen

Kanal Ziegelhüttenstraße Kernstadt

1401010-03

Im Zuge der grundhaften Erneuerung der Ziegelhüttenstraße muss auch der Kanal erneuert werden. Hierfür sind insgesamt rd. 1,9 Mio. Euro zu planen. In den Haushaltsjahren 2021 bis 2023 soll die Sanierung umgesetzt werden.

Es wird mit Einnahmen von rd. 20% für Kanalhausanschlüsse gerechnet.

Kanal K183 Sickenhofen

1401020-01

Im Zuge der Herstellung eines Teilstückes der K 183 im Ortsteil Sickenhofen muss auch der Kanal erneuert werden. Hierfür sind

Investitionen Produkt 538.01 Abwasserbeseitigung

Stadt Babenhausen

ca. 1.100.000 Euro vorgesehen. Im Haushaltsjahr 2022 sind 60.000 Euro für Planungsleistungen eingeplant. Es wird mit Einnahmen in Höhe von rd. 15% für Kanalanschlüsse gerechnet.

Kanal Breite- u. Schmale Straße Hergershsn.

1401030-01

Im Zuge der grundhaften Erneuerung der Breite Straße, Schmale Straße sowie der Schmiedegasse muss auch der Kanal erneuert werden. Hierfür sind insgesamt 1.540.000 Euro vorgesehen. Davon werden ab dem Jahr 2022 rd. 20.000 Euro für Planungsbeginn vorgesehen. Es wird mit Einnahmen in Höhe von ca. 10% für Kanalhausanschlüsse gerechnet.

Kanal Schulstraße Harreshausen

1401060-01

Im Zuge der grundhaften Erneuerung der Schulstraße muss auch der Kanal erneuert werden. Hierfür sind insgesamt 935.000 Euro vorgesehen. Im Haushaltsjahr 2022 sind für Planungsleistungen rd. 20.000 Euro eingeplant. Es wird mit Einnahmen in Höhe von rd. 10% für Kanalhausanschlüsse gerechnet.

Zwischen- u. Nachklärbecken

1402002-01

Für die Erneuerung der Zwischen- und Nachklärbecken wird im Haushaltsjahr 2022 mit Kosten in Höhe von rd. 415.000 Euro gerechnet.

BGA Kläranlage

1402002-05

Für sonstige BGA stehen im Jahr 2021 rd. 15.000 Euro zur Verfügung. Im Haushaltsjahr 2022 werden zusätzlich 20.000 Euro für eine Umhausung der Messtechnik und Probenehmer eingeplant.

Heizungsanlage Kläranlage

1402002-12

Im Jahr 2022 soll eine neue Heizungsanlage eingebaut werden. Hierfür stehen insgesamt 150.000 Euro zur Verfügung.

Schaltanlage Kläranlage

1402002-17

Für die Erneuerung der Schaltanlagen auf der Kläranlage werden ab dem Jahr 2023 Haushaltsmittel von insgesamt 650.000 Euro eingestellt. Im Haushaltsjahr 2022 werden für Planungsleistungen 50.000 Euro eingeplant.

Schaltanlagen Aussenstationen

1402002-18

Die Schaltanlagen der Außenstationen sollen in Höhe von ca. 700.000 Euro erneuert werden. Hierfür stehen im Haushaltsjahr 2022 die Mittel zur Verfügung.

Erneuerung BHKW (in Verbindung mit Heizungsanlage)

1402002-20

Im Zusammenhang mit dem Einbau der neuen Heizungsanlage soll das BHKW erneuert werden. Hierfür stehen im Haushalt 2022 insgesamt 550.000 Euro zur Verfügung.

Sanierung Räumler für Sandfang und Vorklärbecken

1402002-22

Die Räumler für Sandfang und Vorklärbecken müssen saniert werden. Es werden rd. 100.000 Euro im Haushalt 2022 bereitgestellt.

Trockenstellplatz für Chemikalien

1402002-23

Für die Lagerung der Chemikalien wird ein Trockenstellplatz benötigt. Hierfür werden im Haushalt 2022 rd. 73.000 Euro zur Verfügung gestellt.

Erneuerung Überschussschlammpumpe

1402002-25

Die Überschussschlammpumpe der Kläranlage muss erneuert werden. Hierfür werden rd. 150.000 Euro im Haushaltsjahr 2023 vorgesehen.

Erneuerung Toranlage - Einfahrt

1402002-26

Die Toranlage an der Einfahrt zur Kläranlage soll erneuert werden. Im Haushalt 2022 werden ca. 20.000 Euro zur Verfügung gestellt.

Teilergebnishaushalt Budget B 13 Schwimmbad

Stadt Babenhausen

		Haushaltsansatz			
Nr.	Konten	Bezeichnung	2022	2021	Ergebnis des Jahresabschlusses 2020
		Ordentliche Erträge			
01	50	Privatrechtliche Leistungsentgelte	-2.115,00	-4.510,00	-4.390,00
02	51	Öffentlich-rechtliche Leistungsentgelte	-105.000,00	-105.000,00	-27.110,77
03	548-549	Kostensatzleistungen und -erstattungen	0,00	0,00	0,00
04	52	Bestandsveränderungen und aktivierte Eigenleistungen	0,00	0,00	0,00
05	55	Steuern und steuerähnliche Erträge einschl. Erträge aus gesetzlichen Umlagen	0,00	0,00	0,00
06	547	Erträge aus Transferleistungen	0,00	0,00	0,00
07	540-543	Erträge aus Zuweisungen und Zuschüssen für lfd. Zwecke und allgemeine Umlagen	0,00	0,00	0,00
08	546	Erträge aus der Auflösung von Sonderposten aus Investitionszuweisungen, -zuschüssen und Investitionsbeiträgen	-223,00	-223,00	0,00
09	53	Sonstige ordentliche Erträge	-1.000,00	-1.000,00	-3.151,21
10		Summe der ordentlichen Erträge (Nr. 1 bis 9)	-108.338,00	-110.733,00	-34.651,98
		Ordentliche Aufwendungen			
11	62, 63, 640-643, 647-649, 65	Personalaufwendungen	0,00	0,00	0,00
12	644-646	Versorgungsaufwendungen	0,00	0,00	0,00
13	60, 61, 67-69	Aufwendungen für Sach- und Dienstleistungen	443.350,00	426.190,00	359.733,03
14	66	Abschreibungen	158.924,09	161.441,80	163.546,41
15	71	Aufwendungen für Zuweisungen und Zuschüsse sowie besondere Finanzaufwendungen	0,00	0,00	0,00
16	73	Steueraufwendungen einschl. Aufwendungen aus gesetzlichen Umlageverpflichtungen	0,00	0,00	0,00
17	72	Transferaufwendungen	0,00	0,00	0,00
18	70, 74, 76	Sonstige ordentliche Aufwendungen	0,00	0,00	0,00
19		Summe der ordentlichen Aufwendungen (Nr. 11 bis 18)	602.274,09	587.631,80	523.279,44
20		Verwaltungsergebnis (Nr. 10 ./ Nr. 19)	493.936,09	476.898,80	488.627,46
21	56, 57	Finanzerträge	-165.000,00	-157.000,00	-17.313,50
22	77	Finanzaufwendungen	43.893,00	49.226,00	60.361,48
23		Finanzergebnis (Nr. 21 bis Nr. 22)	-121.107,00	-107.774,00	43.047,98
24		Ordentliches Ergebnis (Verwaltungsergebnis und Finanzergebnis Nr. 20 und Nr. 23)	372.829,09	369.124,80	531.675,44
25	59	Außerordentliche Erträge	0,00	0,00	-1.560,00
26	79	Außerordentliche Aufwendungen	0,00	0,00	0,00
27		Außerordentliches Ergebnis (Nr. 25 ./ Nr. 26)	0,00	0,00	-1.560,00
28		Jahresergebnis vor internen Leistungsbeziehungen (ordentliches Ergebnis und außerordentliches Ergebnis Nr. 24 und Nr. 27)	372.829,09	369.124,80	530.115,44
29		Erlöse der internen Leistungsbeziehungen	0,00	0,00	0,00
30		Kosten der internen Leistungsbeziehungen	33.600,00	33.600,00	33.684,27
31		Ergebnis der internen Leistungsbeziehungen	33.600,00	33.600,00	33.684,27
32		Jahresergebnis nach internen Leistungsbeziehungen	406.429,09	402.724,80	563.799,71

Teilfinanzhaushalt Budget B 13 Schwimmbad							
Stadt Babenhausen							
		Haushaltsansatz			Investitions- und Investitionsförderungsmaßnahmen		
Nr.	Bezeichnung	2022	Verpflichtungs-ermächtigungen	2021	Ergebnis des Jahresabschlusses 2020	Gesamt-auszahlungs-bedarf	davon bisher bereitgestellt
	Einzahlungen aus Investitionstätigkeit						
20	+ Einz. aus Investitionszuweis. und -zuschüssen sowie aus Investitionsbeiträgen	0,00	0,00	0,00	0,00	0,00	0,00
21	+ Einz. aus Abgängen von Vermögensgegenständen des Sachanlagevermögens und des immateriellen Anlagevermögens	0,00	0,00	0,00	0,00	0,00	0,00
22	+ Einz. aus Abgängen von Vermögensgegenständen des Finanzanlagevermögens	0,00	0,00	0,00	0,00	0,00	0,00
	Einzahlungen aus Finanzierungstätigkeit						
31	+ Einz. aus der Aufnahme v. Krediten und wirtschaftlich vergleichbaren Vorgängen für Investitionen	0,00	0,00	0,00	0,00	0,00	0,00
	Summe	0,00	0,00	0,00	0,00	0,00	0,00
	Auszahlungen aus Investitionstätigkeit						
24	- Ausz. für den Erwerb von Grundstücken und Gebäuden	0,00	0,00	0,00	0,00	0,00	0,00
25	- Ausz. für Baumaßnahmen	-50.000,00	0,00	0,00	0,00	-835.000,00	-285.000,00
26	- Ausz. für Investitionen in das sonstige Sachanlagevermögen und immaterielle Anlagevermögen davon: Ausz. aus gewährten Investitionszuweisungen und -zuschüssen	-10.000,00	0,00	-10.000,00	0,00	-101.000,00	-71.000,00
27	- Ausz. für Investitionen in das Finanzanlagevermögen	0,00	0,00	0,00	0,00	0,00	0,00
	Auszahlungen aus Finanzierungstätigkeit						
32	- Ausz. für die Tilgung von Krediten und wirtschaftlich vergleichbaren Vorgängen für Investitionen	-182.100,00	0,00	-182.100,00	-182.100,00	-1.455.225,00	-910.500,00
	Summe	-242.100,00	0,00	-192.100,00	-182.100,00	-2.391.225,00	-1.266.500,00
	Saldo (Einzahlungen ./ . Auszahlungen)	-242.100,00	0,00	-192.100,00	-182.100,00	-2.391.225,00	-1.266.500,00

Investitionen Budget B 13 Schwimmbad

Stadt Babenhausen

Nr. Bezeichnung	Jahres- ergebnis 2020	Ansatz 2021	Ansatz 2022	Finanzplan 2023	Finanzplan 2024	Finanzplan 2025
1501001-02 Schwimmbad BGA		-10.000,00	-10.000,00	-10.000,00	-10.000,00	-10.000,00
1501001-03 Sanierung Kinderschwimmbekken			-50.000,00	-450.000,00		
1501001-04 Sanierung Umkleidebereich Schwimmbad						-50.000,00
1501001-05 Neubau Technikgebäude Schwimmbad						-50.000,00
1501001-99 Tilgung von Krediten -Kreditmarkt Schwimmbad	-182.100,00	-182.100,00	-182.100,00	-182.100,00	-182.100,00	-180.525,00

Erläuterungen

Schwimmbad BGA

1501001-02

Für notwendige Anschaffungen im Schwimmbad werden 10.000 Euro in den Haushalt eingestellt.

Sanierung Kinderschwimmbekken

1501001-03

Für die Sanierung des Kinderschwimmbekkens werden ab dem Haushalt 2022 Haushaltsmittel von insgesamt 500.000 Euro eingestellt.

Die Erlangung eines Förderzuschusses wird überprüft.

Sanierung Umkleidebereich Schwimmbad

Der Umkleidebereich des Freibades muss saniert werden. Es wird mit rd. 770.000 Euro gerechnet. Im Haushaltsjahr 2025 wird mit Planungskosten in Höhe von rd. 50.000 Euro gerechnet.

Neubau Technikgebäude Schwimmbad

1501001-05

Für die Technik im Freibad ist ab dem Haushaltsjahr 2025 ein Neubau geplant. Hierfür wird zunächst mit rd. 1 Mio. Euro gerechnet.

Produktbeschreibung		
Stadt Babenhausen		
Budget	B 13	Schwimmbad
	1300	Schwimmbad
Produkt	424.01	Schwimmbad
Verantwortliche Organisationseinheit		Verantwortliche Person(en)
Fachbereich IV Bau & Stadtplanung		Christian Heinemann
Pflichtaufgaben	Nein	
Freiwillige Aufgaben	Ja	
Kostenstelle	1501001 Schwimmbad	
Kurzbeschreibung	Instandhaltung, Verwaltung und Betrieb des Freibades	
Produktziele	<p>Sicherstellung eines Freizeit- und Sportangebotes; Förderung der Gesundheit, Erholung und Lebensqualität; Werterhaltung des Freibades; Qualitäts-, Kosten- und Zeitmanagement für Maßnahmen auf den Freiflächen; Regelung der Nutzungszeiten; Verbesserung der Einnahmen durch neue Angebote.</p> <p>Sicherstellung eines Freizeit- und Sportangebotes; Förderung der Gesundheit, Erholung und Lebensqualität; Werterhaltung des Freibades; Qualitäts-, Kosten- und Zeitmanagement für Maßnahmen auf den Freiflächen; Regelung der Nutzungszeiten; Verbesserung der Einnahmen durch neue Angebote.</p>	
Kennzahlen	<p>Öffnungszeiten: Mai bis 1. Sonntag im September täglich von 9.00 bis 20.00 Uhr</p> <p>Eintrittspreise: Kinder bis zum vollendeten 6. Lebensjahr und Inhaber Seniorencard (S) frei Kinder ab dem 7. Lebensjahr, Seniorencard (A) und Ermäßigte: Einzelkarte 2,40 Euro Dutzendkarte 20,00 Euro Dauerkarte 40,00 Euro</p> <p>Erwachsene: Einzelkarte 4,00 Euro Dutzendkarte 40,00 Euro Dauerkarte 74,00 Euro Familienkarte auf Anfrage</p> <p>Gültige Gebührensatzung vom 21.02.2017</p> <p>Einnahmen Eintrittsgelder 2017: 101.781,60 Euro Einnahmen Eintrittsgelder 2018: 176.702,50 Euro Einnahmen Eintrittsgelder 2019: 114 107,25 Euro Einnahmen Eintrittsgelder 2020: 28.494,88 Euro (Corona-Jahr) Einnahmen Eintrittsgelder 2021: 40.752,00 Euro (2.Corona-Jahr) Eingeschränkter Badebetrieb in den Corona-Jahren mit günstigeren Eintrittspreisen</p>	

Teilergebnishaushalt Produkt 424.01 Schwimmbad

Stadt Babenhausen

		Haushaltsansatz			
Nr.	Konten	Bezeichnung	2022	2021	Ergebnis des Jahresabschlusses 2020
		Ordentliche Erträge			
01	50	Privatrechtliche Leistungsentgelte	-2.115,00	-4.510,00	-4.390,00
02	51	Öffentlich-rechtliche Leistungsentgelte	-105.000,00	-105.000,00	-27.110,77
03	548-549	Kostensatzleistungen und -erstattungen	0,00	0,00	0,00
04	52	Bestandsveränderungen und aktivierte Eigenleistungen	0,00	0,00	0,00
05	55	Steuern und steuerähnliche Erträge einschl. Erträge aus gesetzlichen Umlagen	0,00	0,00	0,00
06	547	Erträge aus Transferleistungen	0,00	0,00	0,00
07	540-543	Erträge aus Zuweisungen und Zuschüssen für lfd. Zwecke und allgemeine Umlagen	0,00	0,00	0,00
08	546	Erträge aus der Auflösung von Sonderposten aus Investitionszuweisungen, -zuschüssen und Investitionsbeiträgen	-223,00	-223,00	0,00
09	53	Sonstige ordentliche Erträge	-1.000,00	-1.000,00	-3.151,21
10		Summe der ordentlichen Erträge (Nr. 1 bis 9)	-108.338,00	-110.733,00	-34.651,98
		Ordentliche Aufwendungen			
11	62, 63, 640-643, 647-649, 65	Personalaufwendungen	0,00	0,00	0,00
12	644-646	Versorgungsaufwendungen	0,00	0,00	0,00
13	60, 61, 67-69	Aufwendungen für Sach- und Dienstleistungen	443.350,00	426.190,00	359.733,03
14	66	Abschreibungen	158.924,09	161.441,80	163.546,41
15	71	Aufwendungen für Zuweisungen und Zuschüsse sowie besondere Finanzaufwendungen	0,00	0,00	0,00
16	73	Steueraufwendungen einschl. Aufwendungen aus gesetzlichen Umlageverpflichtungen	0,00	0,00	0,00
17	72	Transferaufwendungen	0,00	0,00	0,00
18	70, 74, 76	Sonstige ordentliche Aufwendungen	0,00	0,00	0,00
19		Summe der ordentlichen Aufwendungen (Nr. 11 bis 18)	602.274,09	587.631,80	523.279,44
20		Verwaltungsergebnis (Nr. 10 ./ Nr. 19)	493.936,09	476.898,80	488.627,46
21	56, 57	Finanzerträge	-165.000,00	-157.000,00	-17.313,50
22	77	Finanzaufwendungen	43.893,00	49.226,00	60.361,48
23		Finanzergebnis (Nr. 21 bis Nr. 22)	-121.107,00	-107.774,00	43.047,98
24		Ordentliches Ergebnis (Verwaltungsergebnis und Finanzergebnis Nr. 20 und Nr. 23)	372.829,09	369.124,80	531.675,44
25	59	Außerordentliche Erträge	0,00	0,00	-1.560,00
26	79	Außerordentliche Aufwendungen	0,00	0,00	0,00
27		Außerordentliches Ergebnis (Nr. 25 ./ Nr. 26)	0,00	0,00	-1.560,00
28		Jahresergebnis vor internen Leistungsbeziehungen (ordentliches Ergebnis und außerordentliches Ergebnis Nr. 24 und Nr. 27)	372.829,09	369.124,80	530.115,44
29		Erlöse der internen Leistungsbeziehungen	0,00	0,00	0,00
30		Kosten der internen Leistungsbeziehungen	33.600,00	33.600,00	33.684,27
31		Ergebnis der internen Leistungsbeziehungen	33.600,00	33.600,00	33.684,27
32		Jahresergebnis nach internen Leistungsbeziehungen	406.429,09	402.724,80	563.799,71

Teilfinanzhaushalt Produkt 424.01 Schwimmbad							
Stadt Babenhausen							
		Haushaltsansatz			Investitions- und Investitionsförderungsmaßnahmen		
Nr.	Bezeichnung	2022	Verpflichtungs-ermächtigungen	2021	Ergebnis des Jahresabschlusses 2020	Gesamt-auszahlungs-bedarf	davon bisher bereitgestellt
	Einzahlungen aus Investitionstätigkeit						
20	+ Einz. aus Investitionszuweis. und -zuschüssen sowie aus Investitionsbeiträgen	0,00	0,00	0,00	0,00	0,00	0,00
21	+ Einz. aus Abgängen von Vermögensgegenständen des Sachanlagevermögens und des immateriellen Anlagevermögens	0,00	0,00	0,00	0,00	0,00	0,00
22	+ Einz. aus Abgängen von Vermögensgegenständen des Finanzanlagevermögens	0,00	0,00	0,00	0,00	0,00	0,00
	Einzahlungen aus Finanzierungstätigkeit						
31	+ Einz. aus der Aufnahme v. Krediten und wirtschaftlich vergleichbaren Vorgängen für Investitionen	0,00	0,00	0,00	0,00	0,00	0,00
	Summe	0,00	0,00	0,00	0,00	0,00	0,00
	Auszahlungen aus Investitionstätigkeit						
24	- Ausz. für den Erwerb von Grundstücken und Gebäuden	0,00	0,00	0,00	0,00	0,00	0,00
25	- Ausz. für Baumaßnahmen	-50.000,00	0,00	0,00	0,00	-835.000,00	-285.000,00
26	- Ausz. für Investitionen in das sonstige Sachanlagevermögen und immaterielle Anlagevermögen davon: Ausz. aus gewährten Investitionszuweisungen und -zuschüssen	-10.000,00	0,00	-10.000,00	0,00	-101.000,00	-71.000,00
27	- Ausz. für Investitionen in das Finanzanlagevermögen	0,00	0,00	0,00	0,00	0,00	0,00
	Auszahlungen aus Finanzierungstätigkeit						
32	- Ausz. für die Tilgung von Krediten und wirtschaftlich vergleichbaren Vorgängen für Investitionen	-182.100,00	0,00	-182.100,00	-182.100,00	-1.455.225,00	-910.500,00
	Summe	-242.100,00	0,00	-192.100,00	-182.100,00	-2.391.225,00	-1.266.500,00
	Saldo (Einzahlungen ./ . Auszahlungen)	-242.100,00	0,00	-192.100,00	-182.100,00	-2.391.225,00	-1.266.500,00

Investitionen Produkt 424.01 Schwimmbad

Stadt Babenhausen

Nr. Bezeichnung	Jahres- ergebnis 2020	Ansatz 2021	Ansatz 2022	Finanzplan 2023	Finanzplan 2024	Finanzplan 2025
1501001-02 Schwimmbad BGA		-10.000,00	-10.000,00	-10.000,00	-10.000,00	-10.000,00
1501001-03 Sanierung Kinderschwimmbekken			-50.000,00	-450.000,00		
1501001-04 Sanierung Umkleidebereich Schwimmbad						-50.000,00
1501001-05 Neubau Technikgebäude Schwimmbad						-50.000,00
1501001-99 Tilgung von Krediten -Kreditmarkt Schwimmbad	-182.100,00	-182.100,00	-182.100,00	-182.100,00	-182.100,00	-180.525,00

Erläuterungen

Schwimmbad BGA

1501001-02

Für notwendige Anschaffungen im Schwimmbad werden 10.000 Euro in den Haushalt eingestellt.

Sanierung Kinderschwimmbekken

1501001-03

Für die Sanierung des Kinderschwimmbekken werden ab dem Haushalt 2022 Haushaltsmittel von insgesamt 500.000 Euro eingestellt.

Die Erlangung eines Förderzuschusses wird überprüft.

Sanierung Umkleidebereich Schwimmbad

Der Umkleidebereich des Freibades muss saniert werden. Es wird mit rd. 770.000 Euro gerechnet. Im Haushaltsjahr 2025 wird mit

Planungskosten in Höhe von rd. 50.000 Euro gerechnet.

Neubau Technikgebäude Schwimmbad

1501001-05

Für die Technik im Freibad ist ab dem Haushaltsjahr 2025 ein Neubau geplant. Hierfür wird zunächst mit rd. 1 Mio. Euro gerechnet.

Teilergebnishaushalt Budget B 14 Bestattungswesen

Stadt Babenhausen

		Haushaltsansatz			
Nr.	Konten	Bezeichnung	2022	2021	Ergebnis des Jahresabschlusses 2020
		Ordentliche Erträge			
01	50	Privatrechtliche Leistungsentgelte	0,00	0,00	0,00
02	51	Öffentlich-rechtliche Leistungsentgelte	-281.500,00	-231.000,00	-237.498,47
03	548-549	Kostensatzleistungen und -erstattungen	-10.000,00	-10.000,00	-15.761,00
04	52	Bestandsveränderungen und aktivierte Eigenleistungen	0,00	-10.000,00	-10.355,45
05	55	Steuern und steuerähnliche Erträge einschl. Erträge aus gesetzlichen Umlagen	0,00	0,00	0,00
06	547	Erträge aus Transferleistungen	0,00	0,00	0,00
07	540-543	Erträge aus Zuweisungen und Zuschüssen für lfd. Zwecke und allgemeine Umlagen	0,00	0,00	0,00
08	546	Erträge aus der Auflösung von Sonderposten aus Investitionszuweisungen, -zuschüssen und Investitionsbeiträgen	0,00	0,00	0,00
09	53	Sonstige ordentliche Erträge	0,00	0,00	0,00
10		Summe der ordentlichen Erträge (Nr. 1 bis 9)	-291.500,00	-251.000,00	-263.614,92
		Ordentliche Aufwendungen			
11	62, 63, 640-643, 647-649, 65	Personalaufwendungen	35.717,00	29.972,00	29.421,87
12	644-646	Versorgungsaufwendungen	2.483,00	2.084,00	1.870,65
13	60, 61, 67-69	Aufwendungen für Sach- und Dienstleistungen	28.300,00	12.450,00	17.224,47
14	66	Abschreibungen	3.273,93	2.736,00	7.873,67
15	71	Aufwendungen für Zuweisungen und Zuschüsse sowie besondere Finanzaufwendungen	0,00	0,00	0,00
16	73	Steueraufwendungen einschl. Aufwendungen aus gesetzlichen Umlageverpflichtungen	0,00	0,00	0,00
17	72	Transferaufwendungen	0,00	0,00	0,00
18	70, 74, 76	Sonstige ordentliche Aufwendungen	0,00	0,00	0,00
19		Summe der ordentlichen Aufwendungen (Nr. 11 bis 18)	69.773,93	47.242,00	56.390,66
20		Verwaltungsergebnis (Nr. 10 ./ Nr. 19)	-221.726,07	-203.758,00	-207.224,26
21	56, 57	Finanzerträge	0,00	0,00	0,00
22	77	Finanzaufwendungen	3.374,03	3.521,63	3.669,23
23		Finanzergebnis (Nr. 21 bis Nr. 22)	3.374,03	3.521,63	3.669,23
24		Ordentliches Ergebnis (Verwaltungsergebnis und Finanzergebnis Nr. 20 und Nr. 23)	-218.352,04	-200.236,37	-203.555,03
25	59	Außerordentliche Erträge	0,00	0,00	0,00
26	79	Außerordentliche Aufwendungen	0,00	0,00	366,11
27		Außerordentliches Ergebnis (Nr. 25 ./ Nr. 26)	0,00	0,00	366,11
28		Jahresergebnis vor internen Leistungsbeziehungen (ordentliches Ergebnis und außerordentliches Ergebnis Nr. 24 und Nr. 27)	-218.352,04	-200.236,37	-203.188,92
29		Erlöse der internen Leistungsbeziehungen	0,00	0,00	0,00
30		Kosten der internen Leistungsbeziehungen	274.130,00	221.285,00	284.176,97
31		Ergebnis der internen Leistungsbeziehungen	274.130,00	221.285,00	284.176,97
32		Jahresergebnis nach internen Leistungsbeziehungen	55.777,96	21.048,63	80.988,05

Teilfinanzhaushalt Budget B 14 Bestattungswesen							
Stadt Babenhausen							
		Haushaltsansatz			Investitions- und Investitionsförderungsmaßnahmen		
Nr.	Bezeichnung	2022	Verpflichtungs-ermächtigungen	2021	Ergebnis des Jahresabschlusses 2020	Gesamt-auszahlungs-bedarf	davon bisher bereitgestellt
	Einzahlungen aus Investitionstätigkeit						
20	+ Einz. aus Investitionszuweis. und -zuschüssen sowie aus Investitionsbeiträgen	0,00	0,00	0,00	0,00	0,00	0,00
21	+ Einz. aus Abgängen von Vermögensgegenständen des Sachanlagevermögens und des immateriellen Anlagevermögens	0,00	0,00	0,00	0,00	0,00	0,00
22	+ Einz. aus Abgängen von Vermögensgegenständen des Finanzanlagevermögens	0,00	0,00	0,00	0,00	0,00	0,00
	Einzahlungen aus Finanzierungstätigkeit						
31	+ Einz. aus der Aufnahme v. Krediten und wirtschaftlich vergleichbaren Vorgängen für Investitionen	0,00	0,00	0,00	0,00	0,00	0,00
	Summe	0,00	0,00	0,00	0,00	0,00	0,00
	Auszahlungen aus Investitionstätigkeit						
24	- Ausz. für den Erwerb von Grundstücken und Gebäuden	0,00	0,00	0,00	0,00	-105.000,00	-105.000,00
25	- Ausz. für Baumaßnahmen	-20.000,00	0,00	0,00	-5.327,31	-35.000,00	-20.000,00
26	- Ausz. für Investitionen in das sonstige Sachanlagevermögen und immaterielle Anlagevermögen davon: Ausz. aus gewährten Investitionszuweisungen und -zuschüssen	-10.000,00	0,00	-10.000,00	-852,40	-100.000,00	-70.000,00
27	- Ausz. für Investitionen in das Finanzanlagevermögen	0,00	0,00	0,00	0,00	0,00	0,00
	Auszahlungen aus Finanzierungstätigkeit						
32	- Ausz. für die Tilgung von Krediten und wirtschaftlich vergleichbaren Vorgängen für Investitionen	-5.930,00	0,00	-5.929,96	-5.929,96	-47.439,84	-29.649,84
	Summe	-35.930,00	0,00	-15.929,96	-12.109,67	-287.439,84	-224.649,84
	Saldo (Einzahlungen ./ . Auszahlungen)	-35.930,00	0,00	-15.929,96	-12.109,67	-287.439,84	-224.649,84

Investitionen Budget B 14 Bestattungswesen

Stadt Babenhausen

Nr. Bezeichnung	Jahres- ergebnis 2020	Ansatz 2021	Ansatz 2022	Finanzplan 2023	Finanzplan 2024	Finanzplan 2025
1601001-03 Friedhöfe BGA		-10.000,00	-10.000,00	-10.000,00	-10.000,00	-10.000,00
1601001-99 Tilgung von Krediten -Kreditmarkt Friedhöfe	-5.929,96	-5.929,96	-5.930,00	-5.930,00	-5.930,00	-5.930,00
1601010-03 Friedhof Babenhausen Gräber	-4.639,58		-20.000,00	-5.000,00	-5.000,00	-5.000,00
1601020-03 Friedhof Sickenhofen Gräber	-1.053,84					
1601050-03 Friedhof Langstadt Gräber	366,11					
1601060-02 Friedhof Harreshausen GWG	-852,40					

Erläuterungen

Friedhöfe BGA

1601001-03

Für die Anschaffung von Betriebs- und Geschäftsausstattungsgegenständen wird ab dem Haushaltsjahr 2022 jährlich ein Betrag in Höhe von 10.000 Euro vorgesehen.

Friedhof Babenhausen Gräber

1601010-03

Für die Herstellung von Grabparzellen werden jährlich ca. 5.000 Euro eingestellt. Im Haushaltsjahr 2022 soll eine Sternekindergrabstätte entstehen. Hierfür sind 15.000 Euro geplant.

Produktbeschreibung	
Stadt Babenhausen	
Budget	B 14 Bestattungswesen 1400 Friedhöfe
Produkt	553.01 Friedhöfe
Verantwortliche Organisationseinheit	Verantwortliche Person(en)
Fachbereich III Sicherheit & Ordnung	Max Grychta
Pflichtaufgaben	Ja
Freiwillige Aufgaben	Nein
Kostenstelle	1600010 Allg. Verw. Friedhöfe 1601001 Friedhöfe Allgemein 1601010 Friedhof Babenhausen 1601020 Friedhof Sickenhofen 1601030 Friedhof Hergershausen 1601040 Friedhof Harpertshausen 1601050 Friedhof Langstadt 1601060 Friedhof Harreshausen
Kurzbeschreibung	Betrieb von Friedhöfen, Bestattungswesen Aktualisierung von Friedhofssatzungen und den dazugehörigen Gebührenordnungen Führung eines Grabregisterverzeichnisses Überprüfung der Standfestigkeit von Grabsteinen Terminvereinbarung von Beerdigungen, Trauerfeiern und Beisetzungen Festlegung über die Belegung von Grabstätten Bearbeitung der Anträge zur Errichtung eines Grabmals Erstellung von Gebührenbescheiden
Produktziele	Gewährung eines angemessenen Rahmens zur Bestattung Verstorbener Erhaltung der Gräber in einem würdigen Zustand.
Kennzahlen	Bestattungen vom 01.01.-31.12.2020 Anzahl Bestattungen in Babenhausen: 77 Anzahl Bestattungen in Harreshausen: 12 Anzahl Bestattungen in Sickenhofen: 17 Anzahl Bestattungen in Hergershausen: 11 Anzahl der Bestattungen in Harpertshausen: 7 Anzahl der Bestattungen in Langstadt: 16 Beisetzungen gesamt: 140 davon 105 Urnenbeisetzungen Friedhofssatzung vom 01.01.2019 Gebührenordnung zur Satzung vom 01.01.2019

Teilergebnishaushalt Produkt 553.01 Friedhöfe

Stadt Babenhausen

		Haushaltsansatz			
Nr.	Konten	Bezeichnung	2022	2021	Ergebnis des Jahresabschlusses 2020
		Ordentliche Erträge			
01	50	Privatrechtliche Leistungsentgelte	0,00	0,00	0,00
02	51	Öffentlich-rechtliche Leistungsentgelte	-281.500,00	-231.000,00	-237.498,47
03	548-549	Kostensatzleistungen und -erstattungen	-10.000,00	-10.000,00	-15.761,00
04	52	Bestandsveränderungen und aktivierte Eigenleistungen	0,00	-10.000,00	-10.355,45
05	55	Steuern und steuerähnliche Erträge einschl. Erträge aus gesetzlichen Umlagen	0,00	0,00	0,00
06	547	Erträge aus Transferleistungen	0,00	0,00	0,00
07	540-543	Erträge aus Zuweisungen und Zuschüssen für lfd. Zwecke und allgemeine Umlagen	0,00	0,00	0,00
08	546	Erträge aus der Auflösung von Sonderposten aus Investitionszuweisungen, -zuschüssen und Investitionsbeiträgen	0,00	0,00	0,00
09	53	Sonstige ordentliche Erträge	0,00	0,00	0,00
10		Summe der ordentlichen Erträge (Nr. 1 bis 9)	-291.500,00	-251.000,00	-263.614,92
		Ordentliche Aufwendungen			
11	62, 63, 640-643, 647-649, 65	Personalaufwendungen	35.717,00	29.972,00	29.421,87
12	644-646	Versorgungsaufwendungen	2.483,00	2.084,00	1.870,65
13	60, 61, 67-69	Aufwendungen für Sach- und Dienstleistungen	28.300,00	12.450,00	17.224,47
14	66	Abschreibungen	3.273,93	2.736,00	7.873,67
15	71	Aufwendungen für Zuweisungen und Zuschüsse sowie besondere Finanzaufwendungen	0,00	0,00	0,00
16	73	Steueraufwendungen einschl. Aufwendungen aus gesetzlichen Umlageverpflichtungen	0,00	0,00	0,00
17	72	Transferaufwendungen	0,00	0,00	0,00
18	70, 74, 76	Sonstige ordentliche Aufwendungen	0,00	0,00	0,00
19		Summe der ordentlichen Aufwendungen (Nr. 11 bis 18)	69.773,93	47.242,00	56.390,66
20		Verwaltungsergebnis (Nr. 10 ./ Nr. 19)	-221.726,07	-203.758,00	-207.224,26
21	56, 57	Finanzerträge	0,00	0,00	0,00
22	77	Finanzaufwendungen	3.374,03	3.521,63	3.669,23
23		Finanzergebnis (Nr. 21 bis Nr. 22)	3.374,03	3.521,63	3.669,23
24		Ordentliches Ergebnis (Verwaltungsergebnis und Finanzergebnis Nr. 20 und Nr. 23)	-218.352,04	-200.236,37	-203.555,03
25	59	Außerordentliche Erträge	0,00	0,00	0,00
26	79	Außerordentliche Aufwendungen	0,00	0,00	366,11
27		Außerordentliches Ergebnis (Nr. 25 ./ Nr. 26)	0,00	0,00	366,11
28		Jahresergebnis vor internen Leistungsbeziehungen (ordentliches Ergebnis und außerordentliches Ergebnis Nr. 24 und Nr. 27)	-218.352,04	-200.236,37	-203.188,92
29		Erlöse der internen Leistungsbeziehungen	0,00	0,00	0,00
30		Kosten der internen Leistungsbeziehungen	274.130,00	221.285,00	284.176,97
31		Ergebnis der internen Leistungsbeziehungen	274.130,00	221.285,00	284.176,97
32		Jahresergebnis nach internen Leistungsbeziehungen	55.777,96	21.048,63	80.988,05

Teilfinanzhaushalt Produkt 553.01 Friedhöfe							
Stadt Babenhausen							
		Haushaltsansatz			Investitions- und Investitionsförderungsmaßnahmen		
Nr.	Bezeichnung	2022	Verpflichtungs-ermächtigungen	2021	Ergebnis des Jahresabschlusses 2020	Gesamt-auszahlungs-bedarf	davon bisher bereitgestellt
	Einzahlungen aus Investitionstätigkeit						
20	+ Einz. aus Investitionszuweis. und -zuschüssen sowie aus Investitionsbeiträgen	0,00	0,00	0,00	0,00	0,00	0,00
21	+ Einz. aus Abgängen von Vermögensgegenständen des Sachanlagevermögens und des immateriellen Anlagevermögens	0,00	0,00	0,00	0,00	0,00	0,00
22	+ Einz. aus Abgängen von Vermögensgegenständen des Finanzanlagevermögens	0,00	0,00	0,00	0,00	0,00	0,00
	Einzahlungen aus Finanzierungstätigkeit						
31	+ Einz. aus der Aufnahme v. Krediten und wirtschaftlich vergleichbaren Vorgängen für Investitionen	0,00	0,00	0,00	0,00	0,00	0,00
	Summe	0,00	0,00	0,00	0,00	0,00	0,00
	Auszahlungen aus Investitionstätigkeit						
24	- Ausz. für den Erwerb von Grundstücken und Gebäuden	0,00	0,00	0,00	0,00	-105.000,00	-105.000,00
25	- Ausz. für Baumaßnahmen	-20.000,00	0,00	0,00	-5.327,31	-35.000,00	-20.000,00
26	- Ausz. für Investitionen in das sonstige Sachanlagevermögen und immaterielle Anlagevermögen davon: Ausz. aus gewährten Investitionszuweisungen und -zuschüssen	-10.000,00	0,00	-10.000,00	-852,40	-100.000,00	-70.000,00
27	- Ausz. für Investitionen in das Finanzanlagevermögen	0,00	0,00	0,00	0,00	0,00	0,00
	Auszahlungen aus Finanzierungstätigkeit						
32	- Ausz. für die Tilgung von Krediten und wirtschaftlich vergleichbaren Vorgängen für Investitionen	-5.930,00	0,00	-5.929,96	-5.929,96	-47.439,84	-29.649,84
	Summe	-35.930,00	0,00	-15.929,96	-12.109,67	-287.439,84	-224.649,84
	Saldo (Einzahlungen ./ Auszahlungen)	-35.930,00	0,00	-15.929,96	-12.109,67	-287.439,84	-224.649,84

Investitionen Produkt 553.01 Friedhöfe

Stadt Babenhausen

Nr. Bezeichnung	Jahres- ergebnis 2020	Ansatz 2021	Ansatz 2022	Finanzplan 2023	Finanzplan 2024	Finanzplan 2025
1601001-03 Friedhöfe BGA		-10.000,00	-10.000,00	-10.000,00	-10.000,00	-10.000,00
1601001-99 Tilgung von Krediten -Kreditmarkt Friedhöfe	-5.929,96	-5.929,96	-5.930,00	-5.930,00	-5.930,00	-5.930,00
1601010-03 Friedhof Babenhausen Gräber	-4.639,58		-20.000,00	-5.000,00	-5.000,00	-5.000,00
1601020-03 Friedhof Sickenhofen Gräber	-1.053,84					
1601050-03 Friedhof Langstadt Gräber	366,11					
1601060-02 Friedhof Harreshausen GWG	-852,40					

Erläuterungen

Friedhöfe BGA

1601001-03

Für die Anschaffung von Betriebs- und Geschäftsausstattungsgegenständen wird ab dem Haushaltsjahr 2022 jährlich ein Betrag in Höhe von 10.000 Euro vorgesehen.

Friedhof Babenhausen Gräber

1601010-03

Für die Herstellung von Grabparzellen werden jährlich ca. 5.000 Euro eingestellt. Im Haushaltsjahr 2022 soll eine Sternekindergrabstätte entstehen. Hierfür sind 15.000 Euro geplant.

Teilergebnishaushalt Budget B 15 Bauhof

Stadt Babenhausen

		Haushaltsansatz			
Nr.	Konten	Bezeichnung	2022	2021	Ergebnis des Jahresabschlusses 2020
		Ordentliche Erträge			
01	50	Privatrechtliche Leistungsentgelte	-31.000,00	-27.500,00	-34.300,88
02	51	Öffentlich-rechtliche Leistungsentgelte	-45.000,00	-38.000,00	-53.476,30
03	548-549	Kostensatzleistungen und -erstattungen	-176.100,00	-176.600,00	-178.383,52
04	52	Bestandsveränderungen und aktivierte Eigenleistungen	0,00	0,00	-2.844,40
05	55	Steuern und steuerähnliche Erträge einschl. Erträge aus gesetzlichen Umlagen	0,00	0,00	0,00
06	547	Erträge aus Transferleistungen	0,00	0,00	-2.252,16
07	540-543	Erträge aus Zuweisungen und Zuschüssen für lfd. Zwecke und allgemeine Umlagen	0,00	0,00	0,00
08	546	Erträge aus der Auflösung von Sonderposten aus Investitionszuweisungen, -zuschüssen und Investitionsbeiträgen	-598,00	-598,27	-598,26
09	53	Sonstige ordentliche Erträge	0,00	0,00	-660,85
10		Summe der ordentlichen Erträge (Nr. 1 bis 9)	-252.698,00	-242.698,27	-272.516,37
		Ordentliche Aufwendungen			
11	62, 63, 640-643, 647-649, 65	Personalaufwendungen	1.718.420,00	1.710.434,00	1.592.340,93
12	644-646	Versorgungsaufwendungen	119.462,00	118.907,00	104.518,77
13	60, 61, 67-69	Aufwendungen für Sach- und Dienstleistungen	280.700,00	268.050,00	238.598,27
14	66	Abschreibungen	125.922,52	145.937,77	118.813,57
15	71	Aufwendungen für Zuweisungen und Zuschüsse sowie besondere Finanzaufwendungen	0,00	0,00	0,00
16	73	Steueraufwendungen einschl. Aufwendungen aus gesetzlichen Umlageverpflichtungen	0,00	0,00	0,00
17	72	Transferaufwendungen	0,00	0,00	0,00
18	70, 74, 76	Sonstige ordentliche Aufwendungen	5.000,00	5.000,00	4.468,13
19		Summe der ordentlichen Aufwendungen (Nr. 11 bis 18)	2.249.504,52	2.248.328,77	2.058.739,67
20		Verwaltungsergebnis (Nr. 10 ./ Nr. 19)	1.996.806,52	2.005.630,50	1.786.223,30
21	56, 57	Finanzerträge	0,00	0,00	0,00
22	77	Finanzaufwendungen	1.445,30	2.071,38	2.697,46
23		Finanzergebnis (Nr. 21 bis Nr. 22)	1.445,30	2.071,38	2.697,46
24		Ordentliches Ergebnis (Verwaltungsergebnis und Finanzergebnis Nr. 20 und Nr. 23)	1.998.251,82	2.007.701,88	1.788.920,76
25	59	Außerordentliche Erträge	0,00	0,00	-1.942,84
26	79	Außerordentliche Aufwendungen	0,00	0,00	440,42
27		Außerordentliches Ergebnis (Nr. 25 ./ Nr. 26)	0,00	0,00	-1.502,42
28		Jahresergebnis vor internen Leistungsbeziehungen (ordentliches Ergebnis und außerordentliches Ergebnis Nr. 24 und Nr. 27)	1.998.251,82	2.007.701,88	1.787.418,34
29		Erlöse der internen Leistungsbeziehungen	-1.246.352,50	-1.308.010,00	-1.619.724,30
30		Kosten der internen Leistungsbeziehungen	556.200,00	534.700,00	604.792,63
31		Ergebnis der internen Leistungsbeziehungen	-690.152,50	-773.310,00	-1.014.931,67
32		Jahresergebnis nach internen Leistungsbeziehungen	1.308.099,32	1.234.391,88	772.486,67

Teilfinanzhaushalt Budget B 15 Bauhof							
Stadt Babenhausen							
		Haushaltsansatz			Investitions- und Investitionsförderungsmaßnahmen		
Nr.	Bezeichnung	2022	Verpflichtungs-ermächtigungen	2021	Ergebnis des Jahresabschlusses 2020	Gesamt-auszahlungs-bedarf	davon bisher bereitgestellt
	Einzahlungen aus Investitionstätigkeit						
20	+ Einz. aus Investitionszuweis. und -zuschüssen sowie aus Investitionsbeiträgen	0,00	0,00	0,00	0,00	0,00	0,00
21	+ Einz. aus Abgängen von Vermögensgegenständen des Sachanlagevermögens und des immateriellen Anlagevermögens	0,00	0,00	0,00	1.942,84	0,00	0,00
22	+ Einz. aus Abgängen von Vermögensgegenständen des Finanzanlagevermögens	0,00	0,00	0,00	0,00	0,00	0,00
	Einzahlungen aus Finanzierungstätigkeit						
31	+ Einz. aus der Aufnahme v. Krediten und wirtschaftlich vergleichbaren Vorgängen für Investitionen	0,00	0,00	0,00	0,00	0,00	0,00
	Summe	0,00	0,00	0,00	1.942,84	0,00	0,00
	Auszahlungen aus Investitionstätigkeit						
24	- Ausz. für den Erwerb von Grundstücken und Gebäuden	0,00	0,00	0,00	0,00	-265.000,00	0,00
25	- Ausz. für Baumaßnahmen	0,00	0,00	0,00	0,00	0,00	0,00
26	- Ausz. für Investitionen in das sonstige Sachanlagevermögen und immaterielle Anlagevermögen davon: Ausz. aus gewährten Investitionszuweisungen und -zuschüssen	-112.500,00	0,00	-264.000,00	-12.033,01	-1.410.000,00	-1.188.000,00
27	- Ausz. für Investitionen in das Finanzanlagevermögen	0,00	0,00	0,00	0,00	0,00	0,00
	Auszahlungen aus Finanzierungstätigkeit						
32	- Ausz. für die Tilgung von Krediten und wirtschaftlich vergleichbaren Vorgängen für Investitionen	-53.080,00	0,00	-53.080,00	-53.080,00	-375.085,00	-270.340,00
	Summe	-165.580,00	0,00	-317.080,00	-65.113,01	-2.050.085,00	-1.458.340,00
	Saldo (Einzahlungen ./ . Auszahlungen)	-165.580,00	0,00	-317.080,00	-63.170,17	-2.050.085,00	-1.458.340,00

Investitionen Budget B 15 Bauhof

Stadt Babenhausen

Nr. Bezeichnung	Jahres- ergebnis 2020	Ansatz 2021	Ansatz 2022	Finanzplan 2023	Finanzplan 2024	Finanzplan 2025
1701001-01 Bauhof BGA	-6.882,28	-20.000,00	-23.500,00	-20.000,00	-20.000,00	-20.000,00
1701001-02 Bauhof GWG	-4.034,00	-4.000,00	-4.000,00	-4.000,00	-4.000,00	-4.000,00
1701001-03 Umgestaltung Lagerhof						-55.000,00
1701001-98 Tilgung von Krediten -Kreditmarkt Bauhof	-53.080,00	-53.080,00	-53.080,00	-53.080,00	-37.980,00	-13.685,00
1701001-99 Fuhrpark Bauhof	-1.116,73	-240.000,00	-85.000,00	-50.000,00	-50.000,00	-50.000,00
1701003-01 Recyclinghof						-210.000,00

Erläuterungen

Bauhof BGA

1701001-01

Zur Ergänzung und Neubeschaffung von größeren Maschinen und Geräte sind jährlich 20.000 Euro an Haushaltsmittel eingeplant.

Umgestaltung Lagerhof

1701001-03

Im Zuge der Umgestaltung des Recyclinghofes soll auch der Lagerplatz des Bauhofes umgestaltet werden.

Für diese Maßnahme werden im Haushalt 2025 rd. 55.000 Euro eingeplant.

Recyclinghof

1701003-01

Der sich auf dem Gelände des Bauhofs befindliche Recyclinghof soll im Jahr 2024 umgestaltet und teilbefestigt werden. Hierfür fallen voraussichtlich Kosten in Höhe von rd. 210.000 Euro an.

Produktbeschreibung	
Stadt Babenhausen	
Budget	B 15 Bauhof 1500 Bauhof
Produkt	111.08 Bauhof
Verantwortliche Organisationseinheit	Verantwortliche Person(en)
Fachbereich IV Bau & Stadtplanung	Christian Heinemann
Pflichtaufgaben	Ja
Freiwillige Aufgaben	Nein
Kostenstelle	1700010 Allgemeine Verwaltung Bauhof 1701001 Bauhof Allgemein 1701002 Eigenleistung Bauhof
Kurzbeschreibung	Erledigung von Auftragsarbeiten/ Handwerkerleistungen in den Bereichen Hoch- und Tiefbau Unterhaltung von Parks, Grünflächen, Sport- und Spielplätzen, Straßen, Kita's etc. Baumpflege Gebäudeunterhaltung Lagerverwaltung Betreuung von Verkehrsanlagen Hilfe bei der Ausrichtung von städtischen Veranstaltungen
Produktziele	Termingerechte, wirtschaftliche, flexible, zuverlässige und ortsnahe Reparatur, Wartung und Instandsetzung für die Bedarfsstellen Gewährleistung der Verkehrssicherheit innerhalb des Verantwortungsbereiches Sicherstellung technisch einwandfreier und verkehrssicherer Fahrzeuge und Geräte Nachhaltige Sicherstellung des vorhandenen Grünpflegestandards Optimierung des Ressourceneinsatzes (z.B. Qualität/ Quantität des Materials) Weiterentwicklung der planerischen Werkzeuge (Arbeitsvorbereitung, Grünflächenkataster etc.)

Teilergebnishaushalt Produkt 111.08 Bauhof

Stadt Babenhausen

		Haushaltsansatz			
Nr.	Konten	Bezeichnung	2022	2021	Ergebnis des Jahresabschlusses 2020
		Ordentliche Erträge			
01	50	Privatrechtliche Leistungsentgelte	-31.000,00	-27.500,00	-427,70
02	51	Öffentlich-rechtliche Leistungsentgelte	-45.000,00	-38.000,00	0,00
03	548-549	Kostensatzleistungen und -erstattungen	-176.100,00	-176.600,00	-1.992,66
04	52	Bestandsveränderungen und aktivierte Eigenleistungen	0,00	0,00	-2.844,40
05	55	Steuern und steuerähnliche Erträge einschl. Erträge aus gesetzlichen Umlagen	0,00	0,00	0,00
06	547	Erträge aus Transferleistungen	0,00	0,00	-2.252,16
07	540-543	Erträge aus Zuweisungen und Zuschüssen für lfd. Zwecke und allgemeine Umlagen	0,00	0,00	0,00
08	546	Erträge aus der Auflösung von Sonderposten aus Investitionszuweisungen, -zuschüssen und Investitionsbeiträgen	-598,00	-598,27	-598,26
09	53	Sonstige ordentliche Erträge	0,00	0,00	-613,85
10		Summe der ordentlichen Erträge (Nr. 1 bis 9)	-252.698,00	-242.698,27	-8.729,03
		Ordentliche Aufwendungen			
11	62, 63, 640-643, 647-649, 65	Personalaufwendungen	1.718.420,00	1.710.434,00	1.585.897,39
12	644-646	Versorgungsaufwendungen	119.462,00	118.907,00	104.518,77
13	60, 61, 67-69	Aufwendungen für Sach- und Dienstleistungen	280.700,00	268.050,00	160.089,00
14	66	Abschreibungen	124.997,10	145.012,77	117.887,76
15	71	Aufwendungen für Zuweisungen und Zuschüsse sowie besondere Finanzaufwendungen	0,00	0,00	0,00
16	73	Steueraufwendungen einschl. Aufwendungen aus gesetzlichen Umlageverpflichtungen	0,00	0,00	0,00
17	72	Transferaufwendungen	0,00	0,00	0,00
18	70, 74, 76	Sonstige ordentliche Aufwendungen	5.000,00	5.000,00	4.468,13
19		Summe der ordentlichen Aufwendungen (Nr. 11 bis 18)	2.248.579,10	2.247.403,77	1.972.861,05
20		Verwaltungsergebnis (Nr. 10 ./ Nr. 19)	1.995.881,10	2.004.705,50	1.964.132,02
21	56, 57	Finanzerträge	0,00	0,00	0,00
22	77	Finanzaufwendungen	1.445,30	2.071,38	2.697,46
23		Finanzergebnis (Nr. 21 bis Nr. 22)	1.445,30	2.071,38	2.697,46
24		Ordentliches Ergebnis (Verwaltungsergebnis und Finanzergebnis Nr. 20 und Nr. 23)	1.997.326,40	2.006.776,88	1.966.829,48
25	59	Außerordentliche Erträge	0,00	0,00	-1.942,84
26	79	Außerordentliche Aufwendungen	0,00	0,00	112,46
27		Außerordentliches Ergebnis (Nr. 25 ./ Nr. 26)	0,00	0,00	-1.830,38
28		Jahresergebnis vor internen Leistungsbeziehungen (ordentliches Ergebnis und außerordentliches Ergebnis Nr. 24 und Nr. 27)	1.997.326,40	2.006.776,88	1.964.999,10
29		Erlöse der internen Leistungsbeziehungen	-1.246.352,50	-1.308.010,00	-1.619.696,30
30		Kosten der internen Leistungsbeziehungen	484.700,00	454.200,00	508.636,63
31		Ergebnis der internen Leistungsbeziehungen	-761.652,50	-853.810,00	-1.111.059,67
32		Jahresergebnis nach internen Leistungsbeziehungen	1.235.673,90	1.152.966,88	853.939,43

Teilfinanzhaushalt Produkt 111.08 Bauhof							
Stadt Babenhausen							
		Haushaltsansatz			Investitions- und Investitionsförderungsmaßnahmen		
Nr.	Bezeichnung	2022	Verpflichtungs-ermächtigungen	2021	Ergebnis des Jahresabschlusses 2020	Gesamt-auszahlungs-bedarf	davon bisher bereitgestellt
	Einzahlungen aus Investitionstätigkeit						
20	+ Einz. aus Investitionszuweis. und -zuschüssen sowie aus Investitionsbeiträgen	0,00	0,00	0,00	0,00	0,00	0,00
21	+ Einz. aus Abgängen von Vermögensgegenständen des Sachanlagevermögens und des immateriellen Anlagevermögens	0,00	0,00	0,00	1.942,84	0,00	0,00
22	+ Einz. aus Abgängen von Vermögensgegenständen des Finanzanlagevermögens	0,00	0,00	0,00	0,00	0,00	0,00
	Einzahlungen aus Finanzierungstätigkeit						
31	+ Einz. aus der Aufnahme v. Krediten und wirtschaftlich vergleichbaren Vorgängen für Investitionen	0,00	0,00	0,00	0,00	0,00	0,00
	Summe	0,00	0,00	0,00	1.942,84	0,00	0,00
	Auszahlungen aus Investitionstätigkeit						
24	- Ausz. für den Erwerb von Grundstücken und Gebäuden	0,00	0,00	0,00	0,00	-55.000,00	0,00
25	- Ausz. für Baumaßnahmen	0,00	0,00	0,00	0,00	0,00	0,00
26	- Ausz. für Investitionen in das sonstige Sachanlagevermögen und immaterielle Anlagevermögen davon: Ausz. aus gewährten Investitionszuweisungen und -zuschüssen	-112.500,00	0,00	-264.000,00	-12.033,01	-1.410.000,00	-1.188.000,00
27	- Ausz. für Investitionen in das Finanzanlagevermögen	0,00	0,00	0,00	0,00	0,00	0,00
	Auszahlungen aus Finanzierungstätigkeit						
32	- Ausz. für die Tilgung von Krediten und wirtschaftlich vergleichbaren Vorgängen für Investitionen	-53.080,00	0,00	-53.080,00	-53.080,00	-375.085,00	-270.340,00
	Summe	-165.580,00	0,00	-317.080,00	-65.113,01	-1.840.085,00	-1.458.340,00
	Saldo (Einzahlungen ./ . Auszahlungen)	-165.580,00	0,00	-317.080,00	-63.170,17	-1.840.085,00	-1.458.340,00

Investitionen Produkt 111.08 Bauhof

Stadt Babenhausen

Nr. Bezeichnung	Jahres- ergebnis 2020	Ansatz 2021	Ansatz 2022	Finanzplan 2023	Finanzplan 2024	Finanzplan 2025
1701001-01 Bauhof BGA	-6.882,28	-20.000,00	-23.500,00	-20.000,00	-20.000,00	-20.000,00
1701001-02 Bauhof GWG	-4.034,00	-4.000,00	-4.000,00	-4.000,00	-4.000,00	-4.000,00
1701001-03 Umgestaltung Lagerhof						-55.000,00
1701001-98 Tilgung von Krediten -Kreditmarkt Bauhof	-53.080,00	-53.080,00	-53.080,00	-53.080,00	-37.980,00	-13.685,00
1701001-99 Fuhrpark Bauhof	-1.116,73	-240.000,00	-85.000,00	-50.000,00	-50.000,00	-50.000,00

Erläuterungen

Bauhof BGA

1701001-01

Zur Ergänzung und Neubeschaffung von größeren Maschinen und Geräte sind jährlich 20.000 Euro an Haushaltsmittel eingeplant.

Umgestaltung Lagerhof

1701001-03

Im Zuge der Umgestaltung des Recyclinghofes soll auch der Lagerplatz des Bauhofes umgestaltet werden.

Für diese Maßnahme werden im Haushalt 2025 rd. 55.000 Euro eingeplant.

Produktbeschreibung			
Stadt Babenhausen			
Budget	B 15	Bauhof	
	1500	Bauhof	
Produkt	537.03	Abfallwirtschaft	
Verantwortliche Organisationseinheit		Verantwortliche Person(en)	
Fachbereich IV Bau & Stadtplanung		C. Pirang und Chr. Heinemann	
Pflichtaufgaben	Ja		
Freiwillige Aufgaben	Nein		
Kostenstelle	1701004 Kommunale Abfallaufgaben 1701003 Recyclinghof		
Kurzbeschreibung	<p>Abfallberatung und Information Maßnahmen zur Vermeidung von Abfall Verwaltung der Zu- und Abgänge von Müllbehältern Sperrmüllangelegenheiten Verwertung und Beseitigung von Abfällen und Überwachung der Abfallentsorgung Annahme von verschiedenen Abfallsorten auf dem Recyclinghof Verkauf von Müllentsorgungssäcken</p>		
Produktziele	Sicherstellen einer geordneten Abfallentsorgung unter der Prämisse der Abfallvermeidung und Abfallverwertung		
Kennzahlen		Jahr 2019	Jahr 2020
	Fallzahl Tonnen (An-/Um- Abmeld.):	718 Stck.	770 Stck.
	Verkauf von Müllsäcken:	2.330 Stck.	3.405 Stck.
	Verkauf von Biobanderolen:	14 Stck.	9 Stck.
	Verteilung von Abfuhrkalender:	8.470 Stck.	8.592 Stck.
	Verkauf von Windelsäcken:	1.999 Stck.	1.703 Stck.

Teilergebnishaushalt Produkt 537.03 Abfallwirtschaft

Stadt Babenhausen

		Haushaltsansatz			
Nr.	Konten	Bezeichnung	2022	2021	Ergebnis des Jahresabschlusses 2020
		Ordentliche Erträge			
01	50	Privatrechtliche Leistungsentgelte	0,00	0,00	-33.873,18
02	51	Öffentlich-rechtliche Leistungsentgelte	0,00	0,00	-53.476,30
03	548-549	Kostensatzleistungen und -erstattungen	0,00	0,00	-176.390,86
04	52	Bestandsveränderungen und aktivierte Eigenleistungen	0,00	0,00	0,00
05	55	Steuern und steuerähnliche Erträge einschl. Erträge aus gesetzlichen Umlagen	0,00	0,00	0,00
06	547	Erträge aus Transferleistungen	0,00	0,00	0,00
07	540-543	Erträge aus Zuweisungen und Zuschüssen für lfd. Zwecke und allgemeine Umlagen	0,00	0,00	0,00
08	546	Erträge aus der Auflösung von Sonderposten aus Investitionszuweisungen, -zuschüssen und Investitionsbeiträgen	0,00	0,00	0,00
09	53	Sonstige ordentliche Erträge	0,00	0,00	-47,00
10		Summe der ordentlichen Erträge (Nr. 1 bis 9)	0,00	0,00	-263.787,34
		Ordentliche Aufwendungen			
11	62, 63, 640-643, 647-649, 65	Personalaufwendungen	0,00	0,00	6.443,54
12	644-646	Versorgungsaufwendungen	0,00	0,00	0,00
13	60, 61, 67-69	Aufwendungen für Sach- und Dienstleistungen	0,00	0,00	78.509,27
14	66	Abschreibungen	925,42	925,00	925,81
15	71	Aufwendungen für Zuweisungen und Zuschüsse sowie besondere Finanzaufwendungen	0,00	0,00	0,00
16	73	Steueraufwendungen einschl. Aufwendungen aus gesetzlichen Umlageverpflichtungen	0,00	0,00	0,00
17	72	Transferaufwendungen	0,00	0,00	0,00
18	70, 74, 76	Sonstige ordentliche Aufwendungen	0,00	0,00	0,00
19		Summe der ordentlichen Aufwendungen (Nr. 11 bis 18)	925,42	925,00	85.878,62
20		Verwaltungsergebnis (Nr. 10 ./ Nr. 19)	925,42	925,00	-177.908,72
21	56, 57	Finanzerträge	0,00	0,00	0,00
22	77	Finanzaufwendungen	0,00	0,00	0,00
23		Finanzergebnis (Nr. 21 bis Nr. 22)	0,00	0,00	0,00
24		Ordentliches Ergebnis (Verwaltungsergebnis und Finanzergebnis Nr. 20 und Nr. 23)	925,42	925,00	-177.908,72
25	59	Außerordentliche Erträge	0,00	0,00	0,00
26	79	Außerordentliche Aufwendungen	0,00	0,00	327,96
27		Außerordentliches Ergebnis (Nr. 25 ./ Nr. 26)	0,00	0,00	327,96
28		Jahresergebnis vor internen Leistungsbeziehungen (ordentliches Ergebnis und außerordentliches Ergebnis Nr. 24 und Nr. 27)	925,42	925,00	-177.580,76
29		Erlöse der internen Leistungsbeziehungen	0,00	0,00	-28,00
30		Kosten der internen Leistungsbeziehungen	71.500,00	80.500,00	96.156,00
31		Ergebnis der internen Leistungsbeziehungen	71.500,00	80.500,00	96.128,00
32		Jahresergebnis nach internen Leistungsbeziehungen	72.425,42	81.425,00	-81.452,76

Teilfinanzhaushalt Produkt 537.03 Abfallwirtschaft							
Stadt Babenhausen							
		Haushaltsansatz			Investitions- und Investitionsförderungsmaßnahmen		
Nr.	Bezeichnung	2022	Verpflichtungs-ermächtigungen	2021	Ergebnis des Jahresabschlusses 2020	Gesamt-auszahlungsbedarf	davon bisher bereitgestellt
	Einzahlungen aus Investitionstätigkeit						
20	+ Einz. aus Investitionszuweis. und -zuschüssen sowie aus Investitionsbeiträgen	0,00	0,00	0,00	0,00	0,00	0,00
21	+ Einz. aus Abgängen von Vermögensgegenständen des Sachanlagevermögens und des immateriellen Anlagevermögens	0,00	0,00	0,00	0,00	0,00	0,00
22	+ Einz. aus Abgängen von Vermögensgegenständen des Finanzanlagevermögens	0,00	0,00	0,00	0,00	0,00	0,00
	Einzahlungen aus Finanzierungstätigkeit						
31	+ Einz. aus der Aufnahme v. Krediten und wirtschaftlich vergleichbaren Vorgängen für Investitionen	0,00	0,00	0,00	0,00	0,00	0,00
	Summe	0,00	0,00	0,00	0,00	0,00	0,00
	Auszahlungen aus Investitionstätigkeit						
24	- Ausz. für den Erwerb von Grundstücken und Gebäuden	0,00	0,00	0,00	0,00	-210.000,00	0,00
25	- Ausz. für Baumaßnahmen	0,00	0,00	0,00	0,00	0,00	0,00
26	- Ausz. für Investitionen in das sonstige Sachanlagevermögen und immaterielle Anlagevermögen davon: Ausz. aus gewährten Investitionszuweisungen und -zuschüssen	0,00	0,00	0,00	0,00	0,00	0,00
27	- Ausz. für Investitionen in das Finanzanlagevermögen	0,00	0,00	0,00	0,00	0,00	0,00
	Auszahlungen aus Finanzierungstätigkeit						
32	- Ausz. für die Tilgung von Krediten und wirtschaftlich vergleichbaren Vorgängen für Investitionen	0,00	0,00	0,00	0,00	0,00	0,00
	Summe	0,00	0,00	0,00	0,00	-210.000,00	0,00
	Saldo (Einzahlungen ./ . Auszahlungen)	0,00	0,00	0,00	0,00	-210.000,00	0,00

Investitionen Produkt 537.03 Abfallwirtschaft

Stadt Babenhausen

Nr. Bezeichnung	Jahres- ergebnis 2020	Ansatz 2021	Ansatz 2022	Finanzplan 2023	Finanzplan 2024	Finanzplan 2025
1701003-01 Recyclinghof						-210.000,00

Erläuterungen

Recyclinghof

1701003-01

Der sich auf dem Gelände des Bauhofs befindliche Recyclinghof soll im Jahr 2024 umgestaltet und teilbefestigt werden. Hierfür fallen voraussichtlich Kosten in Höhe von rd. 210.000 Euro an.

Teilergebnishaushalt Budget B 16 Gebäudemanagement

Stadt Babenhausen

		Haushaltsansatz			
Nr.	Konten	Bezeichnung	2022	2021	Ergebnis des Jahresabschlusses 2020
		Ordentliche Erträge			
01	50	Privatrechtliche Leistungsentgelte	-80.000,00	-120.000,00	-73.569,80
02	51	Öffentlich-rechtliche Leistungsentgelte	-500,00	-2.000,00	-2.447,26
03	548-549	Kostensatzleistungen und -erstattungen	0,00	0,00	-232,50
04	52	Bestandsveränderungen und aktivierte Eigenleistungen	0,00	0,00	-3.830,70
05	55	Steuern und steuerähnliche Erträge einschl. Erträge aus gesetzlichen Umlagen	0,00	0,00	0,00
06	547	Erträge aus Transferleistungen	0,00	0,00	-5.614,29
07	540-543	Erträge aus Zuweisungen und Zuschüssen für lfd. Zwecke und allgemeine Umlagen	-7.091,00	-580.841,00	-4.764,92
08	546	Erträge aus der Auflösung von Sonderposten aus Investitionszuweisungen, -zuschüssen und Investitionsbeiträgen	-187.939,51	-159.793,56	-176.340,01
09	53	Sonstige ordentliche Erträge	-106.500,00	-97.500,00	-128.944,73
10		Summe der ordentlichen Erträge (Nr. 1 bis 9)	-382.030,51	-960.134,56	-395.744,21
		Ordentliche Aufwendungen			
11	62, 63, 640-643, 647-649, 65	Personalaufwendungen	354.379,00	317.759,00	268.856,31
12	644-646	Versorgungsaufwendungen	24.358,00	22.090,00	18.493,00
13	60, 61, 67-69	Aufwendungen für Sach- und Dienstleistungen	1.206.550,00	963.800,00	774.076,75
14	66	Abschreibungen	1.001.785,28	983.294,88	982.420,71
15	71	Aufwendungen für Zuweisungen und Zuschüsse sowie besondere Finanzaufwendungen	8.000,00	5.000,00	5.000,00
16	73	Steueraufwendungen einschl. Aufwendungen aus gesetzlichen Umlageverpflichtungen	0,00	0,00	0,00
17	72	Transferaufwendungen	0,00	0,00	0,00
18	70, 74, 76	Sonstige ordentliche Aufwendungen	0,00	0,00	0,00
19		Summe der ordentlichen Aufwendungen (Nr. 11 bis 18)	2.595.072,28	2.291.943,88	2.048.846,77
20		Verwaltungsergebnis (Nr. 10 ./ Nr. 19)	2.213.041,77	1.331.809,32	1.653.102,56
21	56, 57	Finanzerträge	0,00	0,00	0,00
22	77	Finanzaufwendungen	33.347,00	38.503,58	45.757,98
23		Finanzergebnis (Nr. 21 bis Nr. 22)	33.347,00	38.503,58	45.757,98
24		Ordentliches Ergebnis (Verwaltungsergebnis und Finanzergebnis Nr. 20 und Nr. 23)	2.246.388,77	1.370.312,90	1.698.860,54
25	59	Außerordentliche Erträge	0,00	0,00	-93.634,43
26	79	Außerordentliche Aufwendungen	0,00	0,00	1.507,24
27		Außerordentliches Ergebnis (Nr. 25 ./ Nr. 26)	0,00	0,00	-92.127,19
28		Jahresergebnis vor internen Leistungsbeziehungen (ordentliches Ergebnis und außerordentliches Ergebnis Nr. 24 und Nr. 27)	2.246.388,77	1.370.312,90	1.606.733,35
29		Erlöse der internen Leistungsbeziehungen	-1.037.900,00	-1.499.260,00	-1.538.218,02
30		Kosten der internen Leistungsbeziehungen	625.850,00	653.640,00	814.741,06
31		Ergebnis der internen Leistungsbeziehungen	-412.050,00	-845.620,00	-723.476,96
32		Jahresergebnis nach internen Leistungsbeziehungen	1.834.338,77	524.692,90	883.256,39

Teilfinanzhaushalt Budget B 16 Gebäudemanagement							
Stadt Babenhausen							
		Haushaltsansatz			Investitions- und Investitionsförderungsmaßnahmen		
Nr.	Bezeichnung	2022	Verpflichtungs-ermächtigungen	2021	Ergebnis des Jahresabschlusses 2020	Gesamt-auszahlungsbedarf	davon bisher bereitgestellt
	Einzahlungen aus Investitionstätigkeit						
20	+ Einz. aus Investitionszuweis. und -zuschüssen sowie aus Investitionsbeiträgen	160.295,18	0,00	160.295,18	149.735,99	0,00	0,00
21	+ Einz. aus Abgängen von Vermögensgegenständen des Sachanlagevermögens und des immateriellen Anlagevermögens	0,00	0,00	0,00	309.589,21	0,00	0,00
22	+ Einz. aus Abgängen von Vermögensgegenständen des Finanzanlagevermögens	0,00	0,00	0,00	0,00	0,00	0,00
	Einzahlungen aus Finanzierungstätigkeit						
31	+ Einz. aus der Aufnahme v. Krediten und wirtschaftlich vergleichbaren Vorgängen für Investitionen	0,00	0,00	0,00	189.724,02	0,00	0,00
	Summe	160.295,18	0,00	160.295,18	649.049,22	0,00	0,00
	Auszahlungen aus Investitionstätigkeit						
24	- Ausz. für den Erwerb von Grundstücken und Gebäuden	-60.000,00	0,00	-60.000,00	-38.976,00	-3.080.000,00	-3.020.000,00
25	- Ausz. für Baumaßnahmen	-825.000,00	-3.900.000,00	-2.160.000,00	-987.030,38	-20.471.000,00	-7.846.000,00
26	- Ausz. für Investitionen in das sonstige Sachanlagevermögen und immaterielle Anlagevermögen davon: Ausz. aus gewährten Investitionszuweisungen und -zuschüssen	-140.000,00	0,00	-15.000,00	-82.993,54	-557.000,00	-512.000,00
27	- Ausz. für Investitionen in das Finanzanlagevermögen	0,00	0,00	0,00	0,00	0,00	0,00
	Auszahlungen aus Finanzierungstätigkeit						
32	- Ausz. für die Tilgung von Krediten und wirtschaftlich vergleichbaren Vorgängen für Investitionen	-284.368,64	0,00	-284.372,00	-449.203,47	-2.110.488,62	-1.354.814,22
	Summe	-1.309.368,64	-3.900.000,00	-2.519.372,00	-1.558.203,39	-26.218.488,62	-12.732.814,22
	Saldo (Einzahlungen ./ . Auszahlungen)	-1.149.073,46	-3.900.000,00	-2.359.076,82	-909.154,17	-26.218.488,62	-12.732.814,22

Investitionen Budget B 16 Gebäudemanagement

Stadt Babenhausen

Nr. Bezeichnung	Jahres- ergebnis 2020	Ansatz 2021	Ansatz 2022	Finanzplan 2023	Finanzplan 2024	Finanzplan 2025
0103001-01 BGA Zentrale Dienste	-127,60					
1800011-03 Immobilien BGA	-1.304,48	-15.000,00	-15.000,00	-15.000,00	-15.000,00	-15.000,00
1800011-98 Tilgung Kredite - HLB Bank Wohnungsbauförderung	-171.158,56					
1800011-99 Tilgung von Krediten -Kreditmarkt Immobilien	-216.983,46	-216.987,00	-216.983,64	-217.011,64	-191.783,64	-144.723,53
1801001-03 Brandschutz Rathaus	-215,00					
1801001-04 Klimatisierung DG und Kasse			-125.000,00			
1802011-01 Kita Danziger Str. BGA	-997,34					
1802011-02 Kita Danziger Str. GWG	-1.960,40					
1802012-03 Sanierung Kita Jürgen-Schumann-Straße						-200.000,00
1802020-02 Kiga Sickenhofen GWG	-518,99					
1802030-03 Neubau Kita Hergershausen	-269,25	-2.000.000,00	-320.000,00	-500.000,00	-1.114.000,00	
1802070-01 Ev. Kirche BGA	-75.000,00					
1802070-03 KIP Mittel - Neubau Kita Ev. Kirche	-800.032,71	-5.454,82	-7.089,82	-7.090,30	-7.090,00	-7.090,00
1803001-01 Neubauten Feuerwehrehäuser			-100.000,00	-50.000,00	-250.000,00	-4.225.000,00
1803010-02 Erweiterungsbau Feuerwehr Babenhausen		-20.000,00	-150.000,00			
1803020-02 GWG FF Sickenhofen	-392,69					
1803050-04 Neubau Feuerwehrrfahrzeughalle Langstadt			-15.000,00	-50.000,00	-200.000,00	-135.000,00
1804010-02 Sanierung/Neubau Stadthalle	-38.976,00	-25.000,00	-95.000,00	-180.000,00	-200.000,00	-2.128.000,00
1804020-02 Brandschutz Halle Sickenhofen	-2.614,86					
1804020-03 Heizungsanlage Halle Sickenhofen	94.500,00					
1804030-04 Sanierung Bürgerhaus Hergershausen			-30.000,00	-20.000,00	-400.000,00	-70.000,00
1808002-02 Verkauf SKH	43.596,65					
1808005-01 GWG Aschaffenburg Straße 32	-716,59					
1808024-01 Verkauf Westring 20	2.374,46					
1808025-01 Verkauf Westring 22	3.682,78					
1808026-01 Verkauf Westring 24	3.304,94					
1808032-01 Verkauf Ernst-Ludwig-Str. 4	150.203,04					
1809301-01 Friedhofsmauer Babenhausen					-60.000,00	-60.000,00
1809303-01 Friedhofsmauer Hergershausen		-60.000,00	-60.000,00	-60.000,00		
1809400-01 Damenumkleide Bauhof		-15.000,00	-15.000,00			
1809400-02 Bauliche Anlagen	-2.103,05					

Erläuterungen

Immobilien BGA

1800011-03

Für die Anschaffung von Betriebs- und Geschäftsausstattung aller städtischen Immobilien wird jährlich ein Betrag in Höhe von 15.000 Euro eingestellt.

Klimatisierung DG und Kasse

1801001-04

Für die Räumlichkeiten des Dachgeschoßes und der Kasse im Rathaus sollen Klimageräte angeschafft werden. Im Haushaltsplan 2022 werden hierfür rd. 125.000 Euro bereitgestellt.

Sanierung Kita Jürgen-Schumann-Straße

1802012-03

Mit ersten Sanierungsarbeiten in der Kita Jürgen-Schumann-Straße soll im Haushaltsjahr 2025 begonnen werden. Hierfür ist ein Betrag in Höhe von 200.000 Euro vorgesehen.

Neubau Kita Hergershausen

1802030-03

Für einen 6- gruppigen Neubau einer Kita in Hergershausen sind Mittel in Gesamthöhe von 4,2 Mio Euro geplant. Für das Haushaltsjahr 2023 und 2024 werden insgesamt 3,9 Mio Euro bereitgestellt. Einen Antrag zu Förderung von Investitionen im Rahmen des Investitionsprogramms Kinderbetreuungsfinanzierung 2020-2024 wurde gestellt. Die Finanzierung ist mit einem Zuschuss

Investitionen Budget B 16 Gebäudemanagement

Stadt Babenhausen

in Höhe von 2.286.000 Euro aus der Hessenkasse geplant.

Neubauten Feuerwehrhäuser

1803001-01

Ab dem Haushaltsjahr 2022 soll ein Konzept zur Neuordnung der Feuerwehrhäuser Sickenhofen und Hergershausen erarbeitet werden.

Hierfür sind in zunächst 100.000 Euro eingeplant. In den Folgejahren 2023 bis 2025 soll das Projekt umgesetzt werden. Hierfür werden insgesamt rd. 4,5 Mio Euro in den Haushalt eingestellt.

Erweiterungsbau Feuerwehr Babenhausen

1803010-02

Das Feuerwehrgebäude muss lt. gesetzlichen Vorgaben erweitert werden. Hierfür werden insgesamt ca. 150.000 Euro eingestellt.

Neubau Feuerwehrfahrzeughalle Langstadt

1803050-04

Die Feuerwehr in Langstadt benötigt für die Fahrzeuge eine neue Fahrzeughalle. Hierfür sind ab dem Haushaltsjahr 2022 Mittel eingestellt. Planungsphase in 2022, Ausschreibung in 2023 und in 2024 sowie Baugenehmigung. Im Jahr 2025 soll der Bau umgesetzt werden.

Sanierung/Neubau Stadthalle

1804010-02

Für die Sanierung/Neubau der Stadthalle werden für die Jahre 2022 bis 2025 Mittel in Höhe von insgesamt 3,2 Mio Euro bereitgestellt.

Es wird mit einem Zuschuss aus der Hessenkasse in Höhe von rd. 225.000 Euro gerechnet sowie mit Bundesmitteln in Höhe von 372.000 Euro.

Sanierung Bürgerhaus Hergershausen

1804030-04

Für die Sanierung der Halle in Hergershausen werden für die nächsten Jahren insgesamt 520T€ eingestellt.

Friedhofsmauer Babenhausen

1809301-01

Für die Sanierung der Friedhofsmauer in Babenhausen werden ab 2024 jährlich 60.000 Euro eingestellt.

Friedhofsmauer Hergershausen

1809303-01

Für die Sanierung der Friedhofsmauer in Hergershausen werden im Haushaltsjahr 2022 und 2023 jeweils 60.000 Euro eingestellt.

Produktbeschreibung	
Stadt Babenhausen	
Budget	B 16 Gebäudemanagement 1600 Gebäudemanagement
Produkt	111.09 Immobilien GM
Verantwortliche Organisationseinheit	Verantwortliche Person(en)
Fachbereich IV Bau & Stadtplanung	Christian Heinemann
Pflichtaufgaben	Ja
Freiwillige Aufgaben	Ja
Kostenstelle	1800010 Allg.Verw. Immobilien 1800011 Immobilien Allgemein 1801001 Rathaus 1804001 Hallen Allgemein 1804010 Stadthalle Babenhausen 1804011 Jugendclub Stadthalle Babenhausen 1804012 Stadtmühle Babenhausen 1804020 MZH Sickenhofen 1804030 Bürgerhaus Hergershausen 1804050 Markwaldhalle Langstadt 1804060 MZH Harreshausen 1805010 Restaurant Stadthalle mit Wohnung 1805012 Restaurant Zur Stadtmühle 1805030 Restaurant Bürgerhaus Hergershausen 1807001 Funkmasten 1807012 SPD-Haus 1807041 Grillhütte und WC, Harpertshausen 1807052 Lagerhaus Harpertshausen, Langstädter Str. 13 1808003 Am Hexenturm 6 (Stadtmühle) Wohnraum 1808006 Fahrstr. 48 1808007 Fahrstr. 50 1808014 Sackgasse 23 1808019 Seligenstädter Str. 23 1808034 Bürgerhausstr. 4, Hergershausen
Kurzbeschreibung	Zentrale Aufgabenwahrnehmung von technischen, infrastrukturellen und kaufmännischen Gebäudemanagementleistungen in allen Lebenszyklusphasen für das bebaute Grundvermögen
Produktziele	<ul style="list-style-type: none"> - Planung und Bau von Neu-, Um- und Erweiterungsbauten, Modernisierungen und Sanierungen gemäß dem Leistungsbild der HOAI - Rückbau, Abbruch und Entsorgung von Gebäuden und technischen Einrichtungen - Beratung bei Bewertungen und Stellungnahmen im Rahmen kommunaler Investitionsfördermaßnahmen - Unterhaltung und Instandhaltung von Gebäuden, Sportstätten u.a. einschließlich aller mit dem Gebäude verbundener technischer Anlagen nach DIN - Aufbau eines Energie-Controlling-Systems/ Einrichtung einer Energiedatenbank und regelmäßige Auswertung der Verbrauchsdaten - Erstellen von Prioritätenkatalogen und Berichten, Entwicklung ökologischer Standards für kommunale Gebäude und Anlagen - Planung, Durchführung, Vergabe und Optimierung der Gebäudereinigung - Abschluss, Verwaltung und Aufhebung von Verträgen für städtische Gebäude - Verwaltung sonstiger Nutzungsrechte
Kennzahlen	Mögliche Kennzahlen Bruttogeschossfläche (BGF) in qm Bauunterhaltung in Euro je qm BGF Bauunterhaltung in % KGSt-Richtwertes rd. 152

Teilergebnishaushalt Produkt 111.09 Immobilien GM

Stadt Babenhausen

		Haushaltsansatz			
Nr.	Konten	Bezeichnung	2022	2021	Ergebnis des Jahresabschlusses 2020
		Ordentliche Erträge			
01	50	Privatrechtliche Leistungsentgelte	-80.000,00	-120.000,00	-70.328,29
02	51	Öffentlich-rechtliche Leistungsentgelte	-500,00	-2.000,00	-2.447,26
03	548-549	Kostensatzleistungen und -erstattungen	0,00	0,00	-171,09
04	52	Bestandsveränderungen und aktivierte Eigenleistungen	0,00	0,00	-1.261,75
05	55	Steuern und steuerähnliche Erträge einschl. Erträge aus gesetzlichen Umlagen	0,00	0,00	0,00
06	547	Erträge aus Transferleistungen	0,00	0,00	-5.614,29
07	540-543	Erträge aus Zuweisungen und Zuschüssen für lfd. Zwecke und allgemeine Umlagen	0,00	-573.750,00	0,00
08	546	Erträge aus der Auflösung von Sonderposten aus Investitionszuweisungen, -zuschüssen und Investitionsbeiträgen	-80.422,00	-80.412,56	-89.868,20
09	53	Sonstige ordentliche Erträge	-106.500,00	-97.500,00	-125.989,09
10		Summe der ordentlichen Erträge (Nr. 1 bis 9)	-267.422,00	-873.662,56	-295.679,97
		Ordentliche Aufwendungen			
11	62, 63, 640-643, 647-649, 65	Personalaufwendungen	354.379,00	317.759,00	267.499,76
12	644-646	Versorgungsaufwendungen	24.358,00	22.090,00	18.493,00
13	60, 61, 67-69	Aufwendungen für Sach- und Dienstleistungen	1.203.950,00	961.200,00	380.964,21
14	66	Abschreibungen	368.961,09	365.632,72	416.776,33
15	71	Aufwendungen für Zuweisungen und Zuschüsse sowie besondere Finanzaufwendungen	0,00	0,00	0,00
16	73	Steueraufwendungen einschl. Aufwendungen aus gesetzlichen Umlageverpflichtungen	0,00	0,00	0,00
17	72	Transferaufwendungen	0,00	0,00	0,00
18	70, 74, 76	Sonstige ordentliche Aufwendungen	0,00	0,00	0,00
19		Summe der ordentlichen Aufwendungen (Nr. 11 bis 18)	1.951.648,09	1.666.681,72	1.083.733,30
20		Verwaltungsergebnis (Nr. 10 ./ Nr. 19)	1.684.226,09	793.019,16	788.053,33
21	56, 57	Finanzerträge	0,00	0,00	0,00
22	77	Finanzaufwendungen	28.078,00	33.047,58	40.993,06
23		Finanzergebnis (Nr. 21 bis Nr. 22)	28.078,00	33.047,58	40.993,06
24		Ordentliches Ergebnis (Verwaltungsergebnis und Finanzergebnis Nr. 20 und Nr. 23)	1.712.304,09	826.066,74	829.046,39
25	59	Außerordentliche Erträge	0,00	0,00	-93.329,93
26	79	Außerordentliche Aufwendungen	0,00	0,00	1.507,24
27		Außerordentliches Ergebnis (Nr. 25 ./ Nr. 26)	0,00	0,00	-91.822,69
28		Jahresergebnis vor internen Leistungsbeziehungen (ordentliches Ergebnis und außerordentliches Ergebnis Nr. 24 und Nr. 27)	1.712.304,09	826.066,74	737.223,70
29		Erlöse der internen Leistungsbeziehungen	-1.037.900,00	-1.499.260,00	-356.793,95
30		Kosten der internen Leistungsbeziehungen	353.520,00	378.970,00	477.258,68
31		Ergebnis der internen Leistungsbeziehungen	-684.380,00	-1.120.290,00	120.464,73
32		Jahresergebnis nach internen Leistungsbeziehungen	1.027.924,09	-294.223,26	857.688,43

Teilfinanzhaushalt Produkt 111.09 Immobilien GM							
Stadt Babenhausen							
		Haushaltsansatz			Investitions- und Investitionsförderungsmaßnahmen		
Nr.	Bezeichnung	2022	Verpflichtungs-ermächtigungen	2021	Ergebnis des Jahresabschlusses 2020	Gesamt-auszahlungs-bedarf	davon bisher bereitgestellt
	Einzahlungen aus Investitionstätigkeit						
20	+ Einz. aus Investitionszuweis. und -zuschüssen sowie aus Investitionsbeiträgen	131.934,00	0,00	131.934,00	126.434,11	0,00	0,00
21	+ Einz. aus Abgängen von Vermögensgegenständen des Sachanlagevermögens und des immateriellen Anlagevermögens	0,00	0,00	0,00	309.589,21	0,00	0,00
22	+ Einz. aus Abgängen von Vermögensgegenständen des Finanzanlagevermögens	0,00	0,00	0,00	0,00	0,00	0,00
	Einzahlungen aus Finanzierungstätigkeit						
31	+ Einz. aus der Aufnahme v. Krediten und wirtschaftlich vergleichbaren Vorgängen für Investitionen	0,00	0,00	0,00	0,00	0,00	0,00
	Summe	131.934,00	0,00	131.934,00	436.023,32	0,00	0,00
	Auszahlungen aus Investitionstätigkeit						
24	- Ausz. für den Erwerb von Grundstücken und Gebäuden	0,00	0,00	0,00	-38.976,00	-1.695.000,00	-1.695.000,00
25	- Ausz. für Baumaßnahmen	-225.000,00	0,00	-125.000,00	-2.829,86	-4.405.000,00	-910.000,00
26	- Ausz. für Investitionen in das sonstige Sachanlagevermögen und immaterielle Anlagevermögen davon: Ausz. aus gewährten Investitionszuweisungen und -zuschüssen	-140.000,00	0,00	-15.000,00	-1.304,48	-490.000,00	-445.000,00
27	- Ausz. für Investitionen in das Finanzanlagevermögen	0,00	0,00	0,00	0,00	0,00	0,00
	Auszahlungen aus Finanzierungstätigkeit						
32	- Ausz. für die Tilgung von Krediten und wirtschaftlich vergleichbaren Vorgängen für Investitionen	-248.917,64	0,00	-248.921,00	-420.076,13	-1.897.781,66	-1.248.460,74
	Summe	-613.917,64	0,00	-388.921,00	-463.186,47	-8.487.781,66	-4.298.460,74
	Saldo (Einzahlungen ./ . Auszahlungen)	-481.983,64	0,00	-256.987,00	-27.163,15	-8.487.781,66	-4.298.460,74

Investitionen Produkt 111.09 Immobilien GM

Stadt Babenhausen

Nr. Bezeichnung	Jahres- ergebnis 2020	Ansatz 2021	Ansatz 2022	Finanzplan 2023	Finanzplan 2024	Finanzplan 2025
1800011-03 Immobilien BGA	-1.304,48	-15.000,00	-15.000,00	-15.000,00	-15.000,00	-15.000,00
1800011-98 Tilgung Kredite - HLB Bank Wohnungsbauförderung	-171.158,56					
1800011-99 Tilgung von Krediten -Kreditmarkt Immobilien	-216.983,46	-216.987,00	-216.983,64	-217.011,64	-191.783,64	-144.723,53
1801001-03 Brandschutz Rathaus	-215,00					
1801001-04 Klimatisierung DG und Kasse			-125.000,00			
1804010-02 Sanierung/Neubau Stadthalle	-38.976,00	-25.000,00	-95.000,00	-180.000,00	-200.000,00	-2.128.000,00
1804020-02 Brandschutz Halle Sickenhofen	-2.614,86					
1804020-03 Heizungsanlage Halle Sickenhofen	94.500,00					
1804030-04 Sanierung Bürgerhaus Hergershausen			-30.000,00	-20.000,00	-400.000,00	-70.000,00
1808002-02 Verkauf SKH	43.596,65					
1808024-01 Verkauf Westring 20	2.374,46					
1808025-01 Verkauf Westring 22	3.682,78					
1808026-01 Verkauf Westring 24	3.304,94					
1808032-01 Verkauf Ernst-Ludwig-Str. 4	150.203,04					

Erläuterungen

Immobilien BGA

1800011-03

Für die Anschaffung von Betriebs- und Geschäftsausstattung aller städtischen Immobilien wird jährlich ein Betrag in Höhe von 15.000 Euro eingestellt.

Klimatisierung DG und Kasse

1801001-04

Für die Räumlichkeiten des Dachgeschoßes und der Kasse im Rathaus sollen Klimageräte angeschafft werden. Im Haushaltsplan 2022 werden hierfür rd. 125.000 Euro bereitgestellt.

Sanierung/Neubau Stadthalle

1804010-02

Für die Sanierung/Neubau der Stadthalle werden für die Jahre 2022 bis 2025 Mittel in Höhe von insgesamt 3,2 Mio Euro bereitgestellt. Es wird mit einem Zuschuss aus der Hessenkasse in Höhe von rd. 225.000 Euro gerechnet sowie mit Bundesmitteln in Höhe von 372.000 Euro.

Sanierung Bürgerhaus Hergershausen

1804030-04

Für die Sanierung der Halle in Hergershausen werden für die nächsten Jahren insgesamt 520T€ eingestellt.

Produktbeschreibung	
Stadt Babenhausen	
Budget	B 16 Gebäudemanagement 1600 Gebäudemanagement
Produkt	111.10 Bauhof GM
Verantwortliche Organisationseinheit	Verantwortliche Person(en)
Fachbereich IV Bau & Stadtplanung	Christian Heinemann
Pflichtaufgaben	Ja
Freiwillige Aufgaben	Nein
Kostenstelle	1809400 Gebäude Bauhof 1809400 Gebäude Bauhof
Kurzbeschreibung	Zentrale Aufgabenwahrnehmung von technischen, infrastrukturellen und kaufmännischen Gebäudemanagementleistungen in allen Lebenszyklusphasen für das bebaute Grundvermögen

Teilergebnishaushalt Produkt 111.10 Bauhof GM

Stadt Babenhausen

		Haushaltsansatz			
Nr.	Konten	Bezeichnung	2022	2021	Ergebnis des Jahresabschlusses 2020
		Ordentliche Erträge			
01	50	Privatrechtliche Leistungsentgelte	0,00	0,00	0,00
02	51	Öffentlich-rechtliche Leistungsentgelte	0,00	0,00	0,00
03	548-549	Kostensatzleistungen und -erstattungen	0,00	0,00	0,00
04	52	Bestandsveränderungen und aktivierte Eigenleistungen	0,00	0,00	-2.075,30
05	55	Steuern und steuerähnliche Erträge einschl. Erträge aus gesetzlichen Umlagen	0,00	0,00	0,00
06	547	Erträge aus Transferleistungen	0,00	0,00	0,00
07	540-543	Erträge aus Zuweisungen und Zuschüssen für lfd. Zwecke und allgemeine Umlagen	0,00	0,00	0,00
08	546	Erträge aus der Auflösung von Sonderposten aus Investitionszuweisungen, -zuschüssen und Investitionsbeiträgen	0,00	0,00	0,00
09	53	Sonstige ordentliche Erträge	0,00	0,00	0,00
10		Summe der ordentlichen Erträge (Nr. 1 bis 9)	0,00	0,00	-2.075,30
		Ordentliche Aufwendungen			
11	62, 63, 640-643, 647-649, 65	Personalaufwendungen	0,00	0,00	0,00
12	644-646	Versorgungsaufwendungen	0,00	0,00	0,00
13	60, 61, 67-69	Aufwendungen für Sach- und Dienstleistungen	0,00	0,00	14.810,32
14	66	Abschreibungen	12.776,67	11.941,00	12.498,54
15	71	Aufwendungen für Zuweisungen und Zuschüsse sowie besondere Finanzaufwendungen	0,00	0,00	0,00
16	73	Steueraufwendungen einschl. Aufwendungen aus gesetzlichen Umlageverpflichtungen	0,00	0,00	0,00
17	72	Transferaufwendungen	0,00	0,00	0,00
18	70, 74, 76	Sonstige ordentliche Aufwendungen	0,00	0,00	0,00
19		Summe der ordentlichen Aufwendungen (Nr. 11 bis 18)	12.776,67	11.941,00	27.308,86
20		Verwaltungsergebnis (Nr. 10 ./ Nr. 19)	12.776,67	11.941,00	25.233,56
21	56, 57	Finanzerträge	0,00	0,00	0,00
22	77	Finanzaufwendungen	0,00	0,00	0,00
23		Finanzergebnis (Nr. 21 bis Nr. 22)	0,00	0,00	0,00
24		Ordentliches Ergebnis (Verwaltungsergebnis und Finanzergebnis Nr. 20 und Nr. 23)	12.776,67	11.941,00	25.233,56
25	59	Außerordentliche Erträge	0,00	0,00	0,00
26	79	Außerordentliche Aufwendungen	0,00	0,00	0,00
27		Außerordentliches Ergebnis (Nr. 25 ./ Nr. 26)	0,00	0,00	0,00
28		Jahresergebnis vor internen Leistungsbeziehungen (ordentliches Ergebnis und außerordentliches Ergebnis Nr. 24 und Nr. 27)	12.776,67	11.941,00	25.233,56
29		Erlöse der internen Leistungsbeziehungen	0,00	0,00	-25.233,56
30		Kosten der internen Leistungsbeziehungen	6.800,00	800,00	0,00
31		Ergebnis der internen Leistungsbeziehungen	6.800,00	800,00	-25.233,56
32		Jahresergebnis nach internen Leistungsbeziehungen	19.576,67	12.741,00	0,00

Teilfinanzhaushalt Produkt 111.10 Bauhof GM							
Stadt Babenhausen							
		Haushaltsansatz			Investitions- und Investitionsförderungsmaßnahmen		
Nr.	Bezeichnung	2022	Verpflichtungs-ermächtigungen	2021	Ergebnis des Jahresabschlusses 2020	Gesamt-auszahlungs-bedarf	davon bisher bereitgestellt
	Einzahlungen aus Investitionstätigkeit						
20	+ Einz. aus Investitionszuweis. und -zuschüssen sowie aus Investitionsbeiträgen	0,00	0,00	0,00	0,00	0,00	0,00
21	+ Einz. aus Abgängen von Vermögensgegenständen des Sachanlagevermögens und des immateriellen Anlagevermögens	0,00	0,00	0,00	0,00	0,00	0,00
22	+ Einz. aus Abgängen von Vermögensgegenständen des Finanzanlagevermögens	0,00	0,00	0,00	0,00	0,00	0,00
	Einzahlungen aus Finanzierungstätigkeit						
31	+ Einz. aus der Aufnahme v. Krediten und wirtschaftlich vergleichbaren Vorgängen für Investitionen	0,00	0,00	0,00	0,00	0,00	0,00
	Summe	0,00	0,00	0,00	0,00	0,00	0,00
	Auszahlungen aus Investitionstätigkeit						
24	- Ausz. für den Erwerb von Grundstücken und Gebäuden	0,00	0,00	0,00	0,00	0,00	0,00
25	- Ausz. für Baumaßnahmen	-15.000,00	0,00	-15.000,00	0,00	-50.000,00	-50.000,00
26	- Ausz. für Investitionen in das sonstige Sachanlagevermögen und immaterielle Anlagevermögen davon: Ausz. aus gewährten Investitionszuweisungen und -zuschüssen	0,00	0,00	0,00	-2.103,05	0,00	0,00
27	- Ausz. für Investitionen in das Finanzanlagevermögen	0,00	0,00	0,00	0,00	0,00	0,00
	Auszahlungen aus Finanzierungstätigkeit						
32	- Ausz. für die Tilgung von Krediten und wirtschaftlich vergleichbaren Vorgängen für Investitionen	0,00	0,00	0,00	0,00	0,00	0,00
	Summe	-15.000,00	0,00	-15.000,00	-2.103,05	-50.000,00	-50.000,00
	Saldo (Einzahlungen ./ Auszahlungen)	-15.000,00	0,00	-15.000,00	-2.103,05	-50.000,00	-50.000,00

Investitionen Produkt 111.10 Bauhof GM

Stadt Babenhausen

Nr. Bezeichnung	Jahres- ergebnis 2020	Ansatz 2021	Ansatz 2022	Finanzplan 2023	Finanzplan 2024	Finanzplan 2025
1809400-01 Damenumkleide Bauhof		-15.000,00	-15.000,00			
1809400-02 Bauliche Anlagen	-2.103,05					

Produktbeschreibung	
Stadt Babenhausen	
Budget	B 16 1600
Produkt	122.06
	Gebäudemanagement Gebäudemanagement Obdachlosenunterkünfte GM
Verantwortliche Organisationseinheit	Verantwortliche Person(en)
Fachbereich IV Bau & Stadtplanung	Christian Heinemann
Pflichtaufgaben	Ja
Freiwillige Aufgaben	Nein
Kostenstelle	1808005 Aschaffener Str. 32
Kurzbeschreibung	Zentrale Aufgabenwahrnehmung von technischen, infrastrukturellen und kaufmännischen Gebäudemanagementleistungen in allen Lebenszyklusphasen für das bebaute Grundvermögen

Teilergebnishaushalt Produkt 122.06 Obdachlosenunterkünfte GM

Stadt Babenhausen

		Haushaltsansatz			
Nr.	Konten	Bezeichnung	2022	2021	Ergebnis des Jahresabschlusses 2020
		Ordentliche Erträge			
01	50	Privatrechtliche Leistungsentgelte	0,00	0,00	0,00
02	51	Öffentlich-rechtliche Leistungsentgelte	0,00	0,00	0,00
03	548-549	Kostensatzleistungen und -erstattungen	0,00	0,00	0,00
04	52	Bestandsveränderungen und aktivierte Eigenleistungen	0,00	0,00	0,00
05	55	Steuern und steuerähnliche Erträge einschl. Erträge aus gesetzlichen Umlagen	0,00	0,00	0,00
06	547	Erträge aus Transferleistungen	0,00	0,00	0,00
07	540-543	Erträge aus Zuweisungen und Zuschüssen für lfd. Zwecke und allgemeine Umlagen	0,00	0,00	0,00
08	546	Erträge aus der Auflösung von Sonderposten aus Investitionszuweisungen, -zuschüssen und Investitionsbeiträgen	0,00	0,00	0,00
09	53	Sonstige ordentliche Erträge	0,00	0,00	0,00
10		Summe der ordentlichen Erträge (Nr. 1 bis 9)	0,00	0,00	0,00
		Ordentliche Aufwendungen			
11	62, 63, 640-643, 647-649, 65	Personalaufwendungen	0,00	0,00	0,00
12	644-646	Versorgungsaufwendungen	0,00	0,00	0,00
13	60, 61, 67-69	Aufwendungen für Sach- und Dienstleistungen	0,00	0,00	17.643,64
14	66	Abschreibungen	14.072,00	14.072,00	14.071,53
15	71	Aufwendungen für Zuweisungen und Zuschüsse sowie besondere Finanzaufwendungen	0,00	0,00	0,00
16	73	Steueraufwendungen einschl. Aufwendungen aus gesetzlichen Umlageverpflichtungen	0,00	0,00	0,00
17	72	Transferaufwendungen	0,00	0,00	0,00
18	70, 74, 76	Sonstige ordentliche Aufwendungen	0,00	0,00	0,00
19		Summe der ordentlichen Aufwendungen (Nr. 11 bis 18)	14.072,00	14.072,00	31.715,17
20		Verwaltungsergebnis (Nr. 10 ./ Nr. 19)	14.072,00	14.072,00	31.715,17
21	56, 57	Finanzerträge	0,00	0,00	0,00
22	77	Finanzaufwendungen	0,00	0,00	0,00
23		Finanzergebnis (Nr. 21 bis Nr. 22)	0,00	0,00	0,00
24		Ordentliches Ergebnis (Verwaltungsergebnis und Finanzergebnis Nr. 20 und Nr. 23)	14.072,00	14.072,00	31.715,17
25	59	Außerordentliche Erträge	0,00	0,00	0,00
26	79	Außerordentliche Aufwendungen	0,00	0,00	0,00
27		Außerordentliches Ergebnis (Nr. 25 ./ Nr. 26)	0,00	0,00	0,00
28		Jahresergebnis vor internen Leistungsbeziehungen (ordentliches Ergebnis und außerordentliches Ergebnis Nr. 24 und Nr. 27)	14.072,00	14.072,00	31.715,17
29		Erlöse der internen Leistungsbeziehungen	0,00	0,00	-36.736,19
30		Kosten der internen Leistungsbeziehungen	9.100,00	5.200,00	5.021,02
31		Ergebnis der internen Leistungsbeziehungen	9.100,00	5.200,00	-31.715,17
32		Jahresergebnis nach internen Leistungsbeziehungen	23.172,00	19.272,00	0,00

Teilfinanzhaushalt Produkt 122.06 Obdachlosenunterkünfte GM							
Stadt Babenhausen							
		Haushaltsansatz			Investitions- und Investitionsförderungsmaßnahmen		
Nr.	Bezeichnung	2022	Verpflichtungs-ermächtigungen	2021	Ergebnis des Jahresabschlusses 2020	Gesamt-auszahlungsbedarf	davon bisher bereitgestellt
	Einzahlungen aus Investitionstätigkeit						
20	+ Einz. aus Investitionszuweis. und -zuschüssen sowie aus Investitionsbeiträgen	0,00	0,00	0,00	0,00	0,00	0,00
21	+ Einz. aus Abgängen von Vermögensgegenständen des Sachanlagevermögens und des immateriellen Anlagevermögens	0,00	0,00	0,00	0,00	0,00	0,00
22	+ Einz. aus Abgängen von Vermögensgegenständen des Finanzanlagevermögens	0,00	0,00	0,00	0,00	0,00	0,00
	Einzahlungen aus Finanzierungstätigkeit						
31	+ Einz. aus der Aufnahme v. Krediten und wirtschaftlich vergleichbaren Vorgängen für Investitionen	0,00	0,00	0,00	0,00	0,00	0,00
	Summe	0,00	0,00	0,00	0,00	0,00	0,00
	Auszahlungen aus Investitionstätigkeit						
24	- Ausz. für den Erwerb von Grundstücken und Gebäuden	0,00	0,00	0,00	0,00	0,00	0,00
25	- Ausz. für Baumaßnahmen	0,00	0,00	0,00	0,00	0,00	0,00
26	- Ausz. für Investitionen in das sonstige Sachanlagevermögen und immaterielle Anlagevermögen davon: Ausz. aus gewährten Investitionszuweisungen und -zuschüssen	0,00	0,00	0,00	-716,59	0,00	0,00
27	- Ausz. für Investitionen in das Finanzanlagevermögen	0,00	0,00	0,00	0,00	0,00	0,00
	Auszahlungen aus Finanzierungstätigkeit						
32	- Ausz. für die Tilgung von Krediten und wirtschaftlich vergleichbaren Vorgängen für Investitionen	0,00	0,00	0,00	0,00	0,00	0,00
	Summe	0,00	0,00	0,00	-716,59	0,00	0,00
	Saldo (Einzahlungen ./ Auszahlungen)	0,00	0,00	0,00	-716,59	0,00	0,00

Investitionen Produkt 122.06 Obdachlosenunterkünfte GM

Stadt Babenhausen

Nr. Bezeichnung	Jahres- ergebnis 2020	Ansatz 2021	Ansatz 2022	Finanzplan 2023	Finanzplan 2024	Finanzplan 2025
1808005-01 GWG Aschaffenburger Straße 32	-716,59					

Produktbeschreibung	
Stadt Babenhausen	
Budget	B 16 Gebäudemanagement 1600 Gebäudemanagement
Produkt	126.03 Feuerwehr GM
Verantwortliche Organisationseinheit	Verantwortliche Person(en)
Fachbereich IV Bau & Stadtplanung	Christian Heinemann
Pflichtaufgaben	Ja
Freiwillige Aufgaben	Nein
Kostenstelle	1803001 Feuerwehr Allgemein 1803010 FF Babenhausen, Seligenstädter Str. 23a 1803020 FF Sickenhofen, Ernst-Ludwig-Str. 7a 1803030 FF Hergershausen, Bahnhofstr. 24a 1803040 FF Harpertshausen, Kirchstr. 13 1803050 FF Langstadt, Breuberger Weg 36 1803060 FF Harreshausen, Schulstr. 18
Kurzbeschreibung	Zentrale Aufgabenwahrnehmung von technischen, infrastrukturellen und kaufmännischen Gebäudemanagementleistungen in allen Lebenszyklusphasen für das bebaute Grundvermögen

Teilergebnishaushalt Produkt 126.03 Feuerwehr GM

Stadt Babenhausen

		Haushaltsansatz			
Nr.	Konten	Bezeichnung	2022	2021	Ergebnis des Jahresabschlusses 2020
		Ordentliche Erträge			
01	50	Privatrechtliche Leistungsentgelte	0,00	0,00	-2.400,00
02	51	Öffentlich-rechtliche Leistungsentgelte	0,00	0,00	0,00
03	548-549	Kostensatzleistungen und -erstattungen	0,00	0,00	0,00
04	52	Bestandsveränderungen und aktivierte Eigenleistungen	0,00	0,00	0,00
05	55	Steuern und steuerähnliche Erträge einschl. Erträge aus gesetzlichen Umlagen	0,00	0,00	0,00
06	547	Erträge aus Transferleistungen	0,00	0,00	0,00
07	540-543	Erträge aus Zuweisungen und Zuschüssen für lfd. Zwecke und allgemeine Umlagen	0,00	0,00	0,00
08	546	Erträge aus der Auflösung von Sonderposten aus Investitionszuweisungen, -zuschüssen und Investitionsbeiträgen	-20.594,00	-20.594,00	-20.593,15
09	53	Sonstige ordentliche Erträge	0,00	0,00	-402,83
10		Summe der ordentlichen Erträge (Nr. 1 bis 9)	-20.594,00	-20.594,00	-23.395,98
		Ordentliche Aufwendungen			
11	62, 63, 640-643, 647-649, 65	Personalaufwendungen	0,00	0,00	0,00
12	644-646	Versorgungsaufwendungen	0,00	0,00	0,00
13	60, 61, 67-69	Aufwendungen für Sach- und Dienstleistungen	0,00	0,00	77.418,47
14	66	Abschreibungen	84.044,06	94.481,32	94.542,78
15	71	Aufwendungen für Zuweisungen und Zuschüsse sowie besondere Finanzaufwendungen	0,00	0,00	0,00
16	73	Steueraufwendungen einschl. Aufwendungen aus gesetzlichen Umlageverpflichtungen	0,00	0,00	0,00
17	72	Transferaufwendungen	0,00	0,00	0,00
18	70, 74, 76	Sonstige ordentliche Aufwendungen	0,00	0,00	0,00
19		Summe der ordentlichen Aufwendungen (Nr. 11 bis 18)	84.044,06	94.481,32	171.961,25
20		Verwaltungsergebnis (Nr. 10 ./ Nr. 19)	63.450,06	73.887,32	148.565,27
21	56, 57	Finanzerträge	0,00	0,00	0,00
22	77	Finanzaufwendungen	0,00	0,00	0,00
23		Finanzergebnis (Nr. 21 bis Nr. 22)	0,00	0,00	0,00
24		Ordentliches Ergebnis (Verwaltungsergebnis und Finanzergebnis Nr. 20 und Nr. 23)	63.450,06	73.887,32	148.565,27
25	59	Außerordentliche Erträge	0,00	0,00	0,00
26	79	Außerordentliche Aufwendungen	0,00	0,00	0,00
27		Außerordentliches Ergebnis (Nr. 25 ./ Nr. 26)	0,00	0,00	0,00
28		Jahresergebnis vor internen Leistungsbeziehungen (ordentliches Ergebnis und außerordentliches Ergebnis Nr. 24 und Nr. 27)	63.450,06	73.887,32	148.565,27
29		Erlöse der internen Leistungsbeziehungen	0,00	0,00	-222.856,59
30		Kosten der internen Leistungsbeziehungen	51.810,00	56.310,00	74.291,32
31		Ergebnis der internen Leistungsbeziehungen	51.810,00	56.310,00	-148.565,27
32		Jahresergebnis nach internen Leistungsbeziehungen	115.260,06	130.197,32	0,00

Teilfinanzhaushalt Produkt 126.03 Feuerwehr GM							
Stadt Babenhausen							
		Haushaltsansatz			Investitions- und Investitionsförderungsmaßnahmen		
Nr.	Bezeichnung	2022	Verpflichtungs-ermächtigungen	2021	Ergebnis des Jahresabschlusses 2020	Gesamt-auszahlungs-bedarf	davon bisher bereitgestellt
	Einzahlungen aus Investitionstätigkeit						
20	+ Einz. aus Investitionszuweis. und -zuschüssen sowie aus Investitionsbeiträgen	0,00	0,00	0,00	0,00	0,00	0,00
21	+ Einz. aus Abgängen von Vermögensgegenständen des Sachanlagevermögens und des immateriellen Anlagevermögens	0,00	0,00	0,00	0,00	0,00	0,00
22	+ Einz. aus Abgängen von Vermögensgegenständen des Finanzanlagevermögens	0,00	0,00	0,00	0,00	0,00	0,00
	Einzahlungen aus Finanzierungstätigkeit						
31	+ Einz. aus der Aufnahme v. Krediten und wirtschaftlich vergleichbaren Vorgängen für Investitionen	0,00	0,00	0,00	0,00	0,00	0,00
	Summe	0,00	0,00	0,00	0,00	0,00	0,00
	Auszahlungen aus Investitionstätigkeit						
24	- Ausz. für den Erwerb von Grundstücken und Gebäuden	0,00	0,00	0,00	0,00	0,00	0,00
25	- Ausz. für Baumaßnahmen	-265.000,00	0,00	-20.000,00	0,00	-5.221.000,00	-311.000,00
26	- Ausz. für Investitionen in das sonstige Sachanlagevermögen und immaterielle Anlagevermögen davon: Ausz. aus gewährten Investitionszuweisungen und -zuschüssen	0,00	0,00	0,00	-392,69	-18.000,00	-18.000,00
27	- Ausz. für Investitionen in das Finanzanlagevermögen	0,00	0,00	0,00	0,00	0,00	0,00
	Auszahlungen aus Finanzierungstätigkeit						
32	- Ausz. für die Tilgung von Krediten und wirtschaftlich vergleichbaren Vorgängen für Investitionen	0,00	0,00	0,00	0,00	0,00	0,00
	Summe	-265.000,00	0,00	-20.000,00	-392,69	-5.239.000,00	-329.000,00
	Saldo (Einzahlungen ./ . Auszahlungen)	-265.000,00	0,00	-20.000,00	-392,69	-5.239.000,00	-329.000,00

Investitionen Produkt 126.03 Feuerwehr GM

Stadt Babenhausen

Nr. Bezeichnung	Jahres- ergebnis 2020	Ansatz 2021	Ansatz 2022	Finanzplan 2023	Finanzplan 2024	Finanzplan 2025
1803001-01 Neubauten Feuerwehrhäuser			-100.000,00	-50.000,00	-250.000,00	-4.225.000,00
1803010-02 Erweiterungsbau Feuerwehr Babenhausen		-20.000,00	-150.000,00			
1803020-02 GWG FF Sickenhofen	-392,69					
1803050-04 Neubau Feuerwehrfahrzeughalle Langstadt			-15.000,00	-50.000,00	-200.000,00	-135.000,00

Erläuterungen

Neubauten Feuerwehrhäuser

1803001-01

Ab dem Haushaltsjahr 2022 soll ein Konzept zur Neuordnung der Feuerwehrhäuser Sickenhofen und Hergershausen erarbeitet werden. Hierfür sind in zunächst 100.000 Euro eingeplant. In den Folgejahren 2023 bis 2025 soll das Projekt umgesetzt werden. Hierfür werden insgesamt rd. 4,5 Mio Euro in den Haushalt eingestellt.

Erweiterungsbau Feuerwehr Babenhausen

1803010-02

Das Feuerwehrgebäude muss lt. gesetzlichen Vorgaben erweitert werden. Hierfür werden insgesamt ca. 150.000 Euro eingestellt.

Neubau Feuerwehrfahrzeughalle Langstadt

1803050-04

Die Feuerwehr in Langstadt benötigt für die Fahrzeuge eine neue Fahrzeughalle. Hierfür sind ab dem Haushaltsjahr 2022 Mittel eingestellt. Planungsphase in 2022, Ausschreibung in 2023 und in 2024 sowie Baugenehmigung. Im Jahr 2025 soll der Bau umgesetzt werden.

Produktbeschreibung	
Stadt Babenhausen	
Budget	B 16 Gebäudemanagement 1600 Gebäudemanagement
Produkt	252.03 Stadtarchiv GM
Verantwortliche Organisationseinheit	Verantwortliche Person(en)
Fachbereich IV Bau & Stadtplanung	Christian Heinemann
Pflichtaufgaben	Ja
Freiwillige Aufgaben	Nein
Kostenstelle	1807011 Stadtarchiv Burgmannenhaus, Sackgasse 23
Kurzbeschreibung	Zentrale Aufgabenwahrnehmung von technischen, infrastrukturellen und kaufmännischen Gebäudemanagementleistungen in allen Lebenszyklusphasen für das bebaute Grundvermögen

Teilergebnishaushalt Produkt 252.03 Stadtarchiv GM

Stadt Babenhausen

		Haushaltsansatz			
Nr.	Konten	Bezeichnung	2022	2021	Ergebnis des Jahresabschlusses 2020
		Ordentliche Erträge			
01	50	Privatrechtliche Leistungsentgelte	0,00	0,00	0,00
02	51	Öffentlich-rechtliche Leistungsentgelte	0,00	0,00	0,00
03	548-549	Kostensatzleistungen und -erstattungen	0,00	0,00	0,00
04	52	Bestandsveränderungen und aktivierte Eigenleistungen	0,00	0,00	0,00
05	55	Steuern und steuerähnliche Erträge einschl. Erträge aus gesetzlichen Umlagen	0,00	0,00	0,00
06	547	Erträge aus Transferleistungen	0,00	0,00	0,00
07	540-543	Erträge aus Zuweisungen und Zuschüssen für lfd. Zwecke und allgemeine Umlagen	0,00	0,00	0,00
08	546	Erträge aus der Auflösung von Sonderposten aus Investitionszuweisungen, -zuschüssen und Investitionsbeiträgen	0,00	0,00	0,00
09	53	Sonstige ordentliche Erträge	0,00	0,00	0,00
10		Summe der ordentlichen Erträge (Nr. 1 bis 9)	0,00	0,00	0,00
		Ordentliche Aufwendungen			
11	62, 63, 640-643, 647-649, 65	Personalaufwendungen	0,00	0,00	0,00
12	644-646	Versorgungsaufwendungen	0,00	0,00	0,00
13	60, 61, 67-69	Aufwendungen für Sach- und Dienstleistungen	0,00	0,00	482,20
14	66	Abschreibungen	0,00	0,00	0,20
15	71	Aufwendungen für Zuweisungen und Zuschüsse sowie besondere Finanzaufwendungen	0,00	0,00	0,00
16	73	Steueraufwendungen einschl. Aufwendungen aus gesetzlichen Umlageverpflichtungen	0,00	0,00	0,00
17	72	Transferaufwendungen	0,00	0,00	0,00
18	70, 74, 76	Sonstige ordentliche Aufwendungen	0,00	0,00	0,00
19		Summe der ordentlichen Aufwendungen (Nr. 11 bis 18)	0,00	0,00	482,40
20		Verwaltungsergebnis (Nr. 10 ./ Nr. 19)	0,00	0,00	482,40
21	56, 57	Finanzerträge	0,00	0,00	0,00
22	77	Finanzaufwendungen	0,00	0,00	0,00
23		Finanzergebnis (Nr. 21 bis Nr. 22)	0,00	0,00	0,00
24		Ordentliches Ergebnis (Verwaltungsergebnis und Finanzergebnis Nr. 20 und Nr. 23)	0,00	0,00	482,40
25	59	Außerordentliche Erträge	0,00	0,00	0,00
26	79	Außerordentliche Aufwendungen	0,00	0,00	0,00
27		Außerordentliches Ergebnis (Nr. 25 ./ Nr. 26)	0,00	0,00	0,00
28		Jahresergebnis vor internen Leistungsbeziehungen (ordentliches Ergebnis und außerordentliches Ergebnis Nr. 24 und Nr. 27)	0,00	0,00	482,40
29		Erlöse der internen Leistungsbeziehungen	0,00	0,00	-1.672,24
30		Kosten der internen Leistungsbeziehungen	1.250,00	1.250,00	1.189,84
31		Ergebnis der internen Leistungsbeziehungen	1.250,00	1.250,00	-482,40
32		Jahresergebnis nach internen Leistungsbeziehungen	1.250,00	1.250,00	0,00

Produktbeschreibung	
Stadt Babenhausen	
Budget	B 16 Gebäudemanagement 1600 Gebäudemanagement
Produkt	281.04 Vereinshäuser GM
Verantwortliche Organisationseinheit	Verantwortliche Person(en)
Fachbereich IV Bau & Stadtplanung	Christian Heinemann
Pflichtaufgaben	Nein
Freiwillige Aufgaben	Ja
Kostenstelle	1807013 DRK Heim Babenhausen, Seligenstädter Str. 23a 1807030 Alte Schule Hergershausen, Rodgastr. 16 1807031 Alte Schule Sickenhofen, Ernst-Ludwig-Str. 1807040 DRK Heim Harpertshausen, Altheimer Str. 16 1807050 DRK Heim Langstadt, Breuberger Weg 36 1807051 Altes Rathaus Langstadt, Hauptstr. 28
Kurzbeschreibung	Zentrale Aufgabenwahrnehmung von technischen, infrastrukturellen und kaufmännischen Gebäudemanagementleistungen in allen Lebenszyklusphasen für das bebaute Grundvermögen

Teilergebnishaushalt Produkt 281.04 Vereinshäuser GM

Stadt Babenhausen

		Haushaltsansatz			
Nr.	Konten	Bezeichnung	2022	2021	Ergebnis des Jahresabschlusses 2020
		Ordentliche Erträge			
01	50	Privatrechtliche Leistungsentgelte	0,00	0,00	0,00
02	51	Öffentlich-rechtliche Leistungsentgelte	0,00	0,00	0,00
03	548-549	Kostensatzleistungen und -erstattungen	0,00	0,00	0,00
04	52	Bestandsveränderungen und aktivierte Eigenleistungen	0,00	0,00	0,00
05	55	Steuern und steuerähnliche Erträge einschl. Erträge aus gesetzlichen Umlagen	0,00	0,00	0,00
06	547	Erträge aus Transferleistungen	0,00	0,00	0,00
07	540-543	Erträge aus Zuweisungen und Zuschüssen für lfd. Zwecke und allgemeine Umlagen	0,00	0,00	0,00
08	546	Erträge aus der Auflösung von Sonderposten aus Investitionszuweisungen, -zuschüssen und Investitionsbeiträgen	-4.710,00	-4.710,00	-4.710,73
09	53	Sonstige ordentliche Erträge	0,00	0,00	0,00
10		Summe der ordentlichen Erträge (Nr. 1 bis 9)	-4.710,00	-4.710,00	-4.710,73
		Ordentliche Aufwendungen			
11	62, 63, 640-643, 647-649, 65	Personalaufwendungen	0,00	0,00	0,00
12	644-646	Versorgungsaufwendungen	0,00	0,00	0,00
13	60, 61, 67-69	Aufwendungen für Sach- und Dienstleistungen	0,00	0,00	17.457,63
14	66	Abschreibungen	23.489,16	23.511,00	24.645,00
15	71	Aufwendungen für Zuweisungen und Zuschüsse sowie besondere Finanzaufwendungen	0,00	0,00	0,00
16	73	Steueraufwendungen einschl. Aufwendungen aus gesetzlichen Umlageverpflichtungen	0,00	0,00	0,00
17	72	Transferaufwendungen	0,00	0,00	0,00
18	70, 74, 76	Sonstige ordentliche Aufwendungen	0,00	0,00	0,00
19		Summe der ordentlichen Aufwendungen (Nr. 11 bis 18)	23.489,16	23.511,00	42.102,63
20		Verwaltungsergebnis (Nr. 10 ./ Nr. 19)	18.779,16	18.801,00	37.391,90
21	56, 57	Finanzerträge	0,00	0,00	0,00
22	77	Finanzaufwendungen	0,00	0,00	0,00
23		Finanzergebnis (Nr. 21 bis Nr. 22)	0,00	0,00	0,00
24		Ordentliches Ergebnis (Verwaltungsergebnis und Finanzergebnis Nr. 20 und Nr. 23)	18.779,16	18.801,00	37.391,90
25	59	Außerordentliche Erträge	0,00	0,00	0,00
26	79	Außerordentliche Aufwendungen	0,00	0,00	0,00
27		Außerordentliches Ergebnis (Nr. 25 ./ Nr. 26)	0,00	0,00	0,00
28		Jahresergebnis vor internen Leistungsbeziehungen (ordentliches Ergebnis und außerordentliches Ergebnis Nr. 24 und Nr. 27)	18.779,16	18.801,00	37.391,90
29		Erlöse der internen Leistungsbeziehungen	0,00	0,00	-54.568,86
30		Kosten der internen Leistungsbeziehungen	12.150,00	11.690,00	18.922,85
31		Ergebnis der internen Leistungsbeziehungen	12.150,00	11.690,00	-35.646,01
32		Jahresergebnis nach internen Leistungsbeziehungen	30.929,16	30.491,00	1.745,89

Produktbeschreibung	
Stadt Babenhausen	
Budget	B 16 1600
Produkt	365.04
	Gebäudemanagement Gebäudemanagement Kindergärten GM
Verantwortliche Organisationseinheit	Verantwortliche Person(en)
Fachbereich IV Bau & Stadtplanung	Christian Heinemann
Pflichtaufgaben	Ja
Freiwillige Aufgaben	Nein
Kostenstelle	1802001 Kindergärten Allgemein 1802010 Kita Babenhausen, Amtsgasse 47 1802011 Kita Babenhausen, Danziger Str. 20 1802012 Kita Babenhausen, Jürgen-Schumann-Str. 2 1802020 Kita Sickenhofen, Bgm.-Schrodt-Str. 1 1802030 Kita Hergershausen, Römerweg 3 1802040 Kita Harpertshausen, Kirchstr. 18 1802050 Kita Langstadt, Breuberger Weg 12 1802060 Kita Harreshausen 1802070 Kita evang. Kirche
Kurzbeschreibung	Zentrale Aufgabenwahrnehmung von technischen, infrastrukturellen und kaufmännischen Gebäudemanagementleistungen in allen Lebenszyklusphasen für das bebaute Grundvermögen

Teilergebnishaushalt Produkt 365.04 Kindergärten GM

Stadt Babenhausen

		Haushaltsansatz			
Nr.	Konten	Bezeichnung	2022	2021	Ergebnis des Jahresabschlusses 2020
		Ordentliche Erträge			
01	50	Privatrechtliche Leistungsentgelte	0,00	0,00	0,00
02	51	Öffentlich-rechtliche Leistungsentgelte	0,00	0,00	0,00
03	548-549	Kostensatzleistungen und -erstattungen	0,00	0,00	0,00
04	52	Bestandsveränderungen und aktivierte Eigenleistungen	0,00	0,00	-493,65
05	55	Steuern und steuerähnliche Erträge einschl. Erträge aus gesetzlichen Umlagen	0,00	0,00	0,00
06	547	Erträge aus Transferleistungen	0,00	0,00	0,00
07	540-543	Erträge aus Zuweisungen und Zuschüssen für lfd. Zwecke und allgemeine Umlagen	-7.091,00	-7.091,00	-4.764,92
08	546	Erträge aus der Auflösung von Sonderposten aus Investitionszuweisungen, -zuschüssen und Investitionsbeiträgen	-82.213,51	-54.077,00	-61.167,93
09	53	Sonstige ordentliche Erträge	0,00	0,00	-365,20
10		Summe der ordentlichen Erträge (Nr. 1 bis 9)	-89.304,51	-61.168,00	-66.791,70
		Ordentliche Aufwendungen			
11	62, 63, 640-643, 647-649, 65	Personalaufwendungen	0,00	0,00	0,00
12	644-646	Versorgungsaufwendungen	0,00	0,00	0,00
13	60, 61, 67-69	Aufwendungen für Sach- und Dienstleistungen	2.600,00	2.600,00	188.673,50
14	66	Abschreibungen	445.945,96	421.146,50	367.375,33
15	71	Aufwendungen für Zuweisungen und Zuschüsse sowie besondere Finanzaufwendungen	0,00	0,00	0,00
16	73	Steueraufwendungen einschl. Aufwendungen aus gesetzlichen Umlageverpflichtungen	0,00	0,00	0,00
17	72	Transferaufwendungen	0,00	0,00	0,00
18	70, 74, 76	Sonstige ordentliche Aufwendungen	0,00	0,00	0,00
19		Summe der ordentlichen Aufwendungen (Nr. 11 bis 18)	448.545,96	423.746,50	556.048,83
20		Verwaltungsergebnis (Nr. 10 ./ Nr. 19)	359.241,45	362.578,50	489.257,13
21	56, 57	Finanzerträge	0,00	0,00	0,00
22	77	Finanzaufwendungen	5.269,00	5.456,00	4.764,92
23		Finanzergebnis (Nr. 21 bis Nr. 22)	5.269,00	5.456,00	4.764,92
24		Ordentliches Ergebnis (Verwaltungsergebnis und Finanzergebnis Nr. 20 und Nr. 23)	364.510,45	368.034,50	494.022,05
25	59	Außerordentliche Erträge	0,00	0,00	0,00
26	79	Außerordentliche Aufwendungen	0,00	0,00	0,00
27		Außerordentliches Ergebnis (Nr. 25 ./ Nr. 26)	0,00	0,00	0,00
28		Jahresergebnis vor internen Leistungsbeziehungen (ordentliches Ergebnis und außerordentliches Ergebnis Nr. 24 und Nr. 27)	364.510,45	368.034,50	494.022,05
29		Erlöse der internen Leistungsbeziehungen	0,00	0,00	-544.232,37
30		Kosten der internen Leistungsbeziehungen	46.000,00	62.650,00	61.229,02
31		Ergebnis der internen Leistungsbeziehungen	46.000,00	62.650,00	-483.003,35
32		Jahresergebnis nach internen Leistungsbeziehungen	410.510,45	430.684,50	11.018,70

Teilfinanzhaushalt Produkt 365.04 Kindergärten GM							
Stadt Babenhausen							
		Haushaltsansatz			Investitions- und Investitionsförderungsmaßnahmen		
Nr.	Bezeichnung	2022	Verpflichtungs-ermächtigungen	2021	Ergebnis des Jahresabschlusses 2020	Gesamt-auszahlungs-bedarf	davon bisher bereitgestellt
	Einzahlungen aus Investitionstätigkeit						
20	+ Einz. aus Investitionszuweis. und -zuschüssen sowie aus Investitionsbeiträgen	28.361,18	0,00	28.361,18	23.301,88	0,00	0,00
21	+ Einz. aus Abgängen von Vermögensgegenständen des Sachanlagevermögens und des immateriellen Anlagevermögens	0,00	0,00	0,00	0,00	0,00	0,00
22	+ Einz. aus Abgängen von Vermögensgegenständen des Finanzanlagevermögens	0,00	0,00	0,00	0,00	0,00	0,00
	Einzahlungen aus Finanzierungstätigkeit						
31	+ Einz. aus der Aufnahme v. Krediten und wirtschaftlich vergleichbaren Vorgängen für Investitionen	0,00	0,00	0,00	189.724,02	0,00	0,00
	Summe	28.361,18	0,00	28.361,18	213.025,90	0,00	0,00
	Auszahlungen aus Investitionstätigkeit						
24	- Ausz. für den Erwerb von Grundstücken und Gebäuden	0,00	0,00	0,00	0,00	-945.000,00	-945.000,00
25	- Ausz. für Baumaßnahmen	-320.000,00	-3.900.000,00	-2.000.000,00	-984.200,52	-10.555.000,00	-6.455.000,00
26	- Ausz. für Investitionen in das sonstige Sachanlagevermögen und immaterielle Anlagevermögen davon: Ausz. aus gewährten Investitionszuweisungen und -zuschüssen	0,00	0,00	0,00	-78.476,73	-49.000,00	-49.000,00
27	- Ausz. für Investitionen in das Finanzanlagevermögen	0,00	0,00	0,00	0,00	0,00	0,00
	Auszahlungen aus Finanzierungstätigkeit						
32	- Ausz. für die Tilgung von Krediten und wirtschaftlich vergleichbaren Vorgängen für Investitionen	-35.451,00	0,00	-35.451,00	-29.127,34	-212.706,96	-106.353,48
	Summe	-355.451,00	-3.900.000,00	-2.035.451,00	-1.091.804,59	-11.761.706,96	-7.555.353,48
	Saldo (Einzahlungen ./ . Auszahlungen)	-327.089,82	-3.900.000,00	-2.007.089,82	-878.778,69	-11.761.706,96	-7.555.353,48

Investitionen Produkt 365.04 Kindergärten GM

Stadt Babenhausen

Nr. Bezeichnung	Jahres- ergebnis 2020	Ansatz 2021	Ansatz 2022	Finanzplan 2023	Finanzplan 2024	Finanzplan 2025
0103001-01 BGA Zentrale Dienste	-127,60					
1802011-01 Kita Danziger Str. BGA	-997,34					
1802011-02 Kita Danziger Str. GWG	-1.960,40					
1802012-03 Sanierung Kita Jürgen-Schumann-Straße						-200.000,00
1802020-02 Kiga Sickenhofen GWG	-518,99					
1802030-03 Neubau Kita Hergershausen	-269,25	-2.000.000,00	-320.000,00	-500.000,00	-1.114.000,00	
1802070-01 Ev. Kirche BGA	-75.000,00					
1802070-03 KIP Mittel - Neubau Kita Ev. Kirche	-800.032,71	-5.454,82	-7.089,82	-7.090,30	-7.090,00	-7.090,00

Erläuterungen

Sanierung Kita Jürgen-Schumann-Straße

1802012-03

Mit ersten Sanierungsarbeiten in der Kita Jürgen-Schumann-Straße soll im Haushaltsjahr 2025 begonnen werden. Hierfür ist ein Betrag in Höhe von 200.000 Euro vorgesehen.

Neubau Kita Hergershausen

1802030-03

Für einen 6- gruppigen Neubau einer Kita in Hergershausen sind Mittel in Gesamthöhe von 4,2 Mio Euro geplant. Für das Haushaltsjahr 2023 und 2024 werden insgesamt 3,9 Mio Euro bereitgestellt. Einen Antrag zu Förderung von Investitionen im Rahmen des Investitionsprogramms Kinderbetreuungsfinanzierung 2020-2024 wurde gestellt. Die Finanzierung ist mit einem Zuschuss in Höhe von 2.286.000 Euro aus der Hessenkasse geplant.

Produktbeschreibung	
Stadt Babenhausen	
Budget	B 16 Gebäudemanagement 1600 Gebäudemanagement
Produkt	421.03 Sportstätten GM
Verantwortliche Organisationseinheit	Verantwortliche Person(en)
Fachbereich IV Bau & Stadtplanung	Christian Heinemann
Pflichtaufgaben	Nein
Freiwillige Aufgaben	Ja
Kostenstelle	1806009 Sportplatz Hindenburgstr. 13 Babenhsn. 1806001 Sportplätze Allgemein 1806010 Sportlerheim Babenhausen, Hindenburgstr. 13 1806012 Sportplatz Baseball, Im Riemen 1806013 Sportplatz Sickenhofen 1806014 Turnhalle Kaserne 1807042 Schwimmbad Harpertshausen
Kurzbeschreibung	Zentrale Aufgabenwahrnehmung von technischen, infrastrukturellen und kaufmännischen Gebäudemanagementleistungen in allen Lebenszyklusphasen für das bebaute Grundvermögen

Teilergebnishaushalt Produkt 421.03 Sportstätten GM

Stadt Babenhausen

		Haushaltsansatz			
Nr.	Konten	Bezeichnung	2022	2021	Ergebnis des Jahresabschlusses 2020
		Ordentliche Erträge			
01	50	Privatrechtliche Leistungsentgelte	0,00	0,00	0,00
02	51	Öffentlich-rechtliche Leistungsentgelte	0,00	0,00	0,00
03	548-549	Kostensatzleistungen und -erstattungen	0,00	0,00	-61,41
04	52	Bestandsveränderungen und aktivierte Eigenleistungen	0,00	0,00	0,00
05	55	Steuern und steuerähnliche Erträge einschl. Erträge aus gesetzlichen Umlagen	0,00	0,00	0,00
06	547	Erträge aus Transferleistungen	0,00	0,00	0,00
07	540-543	Erträge aus Zuweisungen und Zuschüssen für lfd. Zwecke und allgemeine Umlagen	0,00	0,00	0,00
08	546	Erträge aus der Auflösung von Sonderposten aus Investitionszuweisungen, -zuschüssen und Investitionsbeiträgen	0,00	0,00	0,00
09	53	Sonstige ordentliche Erträge	0,00	0,00	-2.187,61
10		Summe der ordentlichen Erträge (Nr. 1 bis 9)	0,00	0,00	-2.249,02
		Ordentliche Aufwendungen			
11	62, 63, 640-643, 647-649, 65	Personalaufwendungen	0,00	0,00	0,00
12	644-646	Versorgungsaufwendungen	0,00	0,00	0,00
13	60, 61, 67-69	Aufwendungen für Sach- und Dienstleistungen	0,00	0,00	42.674,10
14	66	Abschreibungen	6.892,00	6.906,00	6.907,43
15	71	Aufwendungen für Zuweisungen und Zuschüsse sowie besondere Finanzaufwendungen	8.000,00	5.000,00	5.000,00
16	73	Steueraufwendungen einschl. Aufwendungen aus gesetzlichen Umlageverpflichtungen	0,00	0,00	0,00
17	72	Transferaufwendungen	0,00	0,00	0,00
18	70, 74, 76	Sonstige ordentliche Aufwendungen	0,00	0,00	0,00
19		Summe der ordentlichen Aufwendungen (Nr. 11 bis 18)	14.892,00	11.906,00	54.581,53
20		Verwaltungsergebnis (Nr. 10 ./ Nr. 19)	14.892,00	11.906,00	52.332,51
21	56, 57	Finanzerträge	0,00	0,00	0,00
22	77	Finanzaufwendungen	0,00	0,00	0,00
23		Finanzergebnis (Nr. 21 bis Nr. 22)	0,00	0,00	0,00
24		Ordentliches Ergebnis (Verwaltungsergebnis und Finanzergebnis Nr. 20 und Nr. 23)	14.892,00	11.906,00	52.332,51
25	59	Außerordentliche Erträge	0,00	0,00	0,00
26	79	Außerordentliche Aufwendungen	0,00	0,00	0,00
27		Außerordentliches Ergebnis (Nr. 25 ./ Nr. 26)	0,00	0,00	0,00
28		Jahresergebnis vor internen Leistungsbeziehungen (ordentliches Ergebnis und außerordentliches Ergebnis Nr. 24 und Nr. 27)	14.892,00	11.906,00	52.332,51
29		Erlöse der internen Leistungsbeziehungen	0,00	0,00	-73.865,29
30		Kosten der internen Leistungsbeziehungen	13.850,00	18.710,00	21.532,78
31		Ergebnis der internen Leistungsbeziehungen	13.850,00	18.710,00	-52.332,51
32		Jahresergebnis nach internen Leistungsbeziehungen	28.742,00	30.616,00	0,00

Produktbeschreibung	
Stadt Babenhausen	
Budget	B 16 1600
Produkt	553.02
	Gebäudemanagement Gebäudemanagement Friedhöfe GM
Verantwortliche Organisationseinheit	Verantwortliche Person(en)
Fachbereich IV Bau & Stadtplanung	Christian Heinemann
Pflichtaufgaben	Ja
Freiwillige Aufgaben	Nein
Kostenstelle	1809300 Friedhof Allgemein 1809301 Friedhof Babenhausen 1809302 Friedhof Sickenhofen 1809303 Friedhof Hergershausen 1809304 Friedhof Harpertshausen 1809305 Friedhof Langstadt 1809306 Friedhof Harreshausen
Kurzbeschreibung	Zentrale Aufgabenwahrnehmung von technischen, infrastrukturellen und kaufmännischen Gebäudemanagementleistungen in allen Lebenszyklusphasen für das bebaute Grundvermögen

Teilergebnishaushalt Produkt 553.02 Friedhöfe GM					
Stadt Babenhausen					
Nr.	Konten	Bezeichnung	Haushaltsansatz		Ergebnis des Jahresabschlusses 2020
			2022	2021	
		Ordentliche Erträge			
01	50	Privatrechtliche Leistungsentgelte	0,00	0,00	0,00
02	51	Öffentlich-rechtliche Leistungsentgelte	0,00	0,00	0,00
03	548-549	Kostensatzleistungen und -erstattungen	0,00	0,00	0,00
04	52	Bestandsveränderungen und aktivierte Eigenleistungen	0,00	0,00	0,00
05	55	Steuern und steuerähnliche Erträge einschl. Erträge aus gesetzlichen Umlagen	0,00	0,00	0,00
06	547	Erträge aus Transferleistungen	0,00	0,00	0,00
07	540-543	Erträge aus Zuweisungen und Zuschüssen für lfd. Zwecke und allgemeine Umlagen	0,00	0,00	0,00
08	546	Erträge aus der Auflösung von Sonderposten aus Investitionszuweisungen, -zuschüssen und Investitionsbeiträgen	0,00	0,00	0,00
09	53	Sonstige ordentliche Erträge	0,00	0,00	0,00
10		Summe der ordentlichen Erträge (Nr. 1 bis 9)	0,00	0,00	0,00
		Ordentliche Aufwendungen			
11	62, 63, 640-643, 647-649, 65	Personalaufwendungen	0,00	0,00	1.356,55
12	644-646	Versorgungsaufwendungen	0,00	0,00	0,00
13	60, 61, 67-69	Aufwendungen für Sach- und Dienstleistungen	0,00	0,00	27.950,25
14	66	Abschreibungen	41.129,34	41.129,34	41.128,33
15	71	Aufwendungen für Zuweisungen und Zuschüsse sowie besondere Finanzaufwendungen	0,00	0,00	0,00
16	73	Steueraufwendungen einschl. Aufwendungen aus gesetzlichen Umlageverpflichtungen	0,00	0,00	0,00
17	72	Transferaufwendungen	0,00	0,00	0,00
18	70, 74, 76	Sonstige ordentliche Aufwendungen	0,00	0,00	0,00
19		Summe der ordentlichen Aufwendungen (Nr. 11 bis 18)	41.129,34	41.129,34	70.435,13
20		Verwaltungsergebnis (Nr. 10 ./ Nr. 19)	41.129,34	41.129,34	70.435,13
21	56, 57	Finanzerträge	0,00	0,00	0,00
22	77	Finanzaufwendungen	0,00	0,00	0,00
23		Finanzergebnis (Nr. 21 bis Nr. 22)	0,00	0,00	0,00
24		Ordentliches Ergebnis (Verwaltungsergebnis und Finanzergebnis Nr. 20 und Nr. 23)	41.129,34	41.129,34	70.435,13
25	59	Außerordentliche Erträge	0,00	0,00	0,00
26	79	Außerordentliche Aufwendungen	0,00	0,00	0,00
27		Außerordentliches Ergebnis (Nr. 25 ./ Nr. 26)	0,00	0,00	0,00
28		Jahresergebnis vor internen Leistungsbeziehungen (ordentliches Ergebnis und außerordentliches Ergebnis Nr. 24 und Nr. 27)	41.129,34	41.129,34	70.435,13
29		Erlöse der internen Leistungsbeziehungen	0,00	0,00	-222.258,97
30		Kosten der internen Leistungsbeziehungen	128.210,00	115.250,00	151.823,84
31		Ergebnis der internen Leistungsbeziehungen	128.210,00	115.250,00	-70.435,13
32		Jahresergebnis nach internen Leistungsbeziehungen	169.339,34	156.379,34	0,00

Teilfinanzhaushalt Produkt 553.02 Friedhöfe GM							
Stadt Babenhausen							
		Haushaltsansatz			Investitions- und Investitionsförderungsmaßnahmen		
Nr.	Bezeichnung	2022	Verpflichtungs-ermächtigungen	2021	Ergebnis des Jahresabschlusses 2020	Gesamt-auszahlungs-bedarf	davon bisher bereitgestellt
	Einzahlungen aus Investitionstätigkeit						
20	+ Einz. aus Investitionszuweis. und -zuschüssen sowie aus Investitionsbeiträgen	0,00	0,00	0,00	0,00	0,00	0,00
21	+ Einz. aus Abgängen von Vermögensgegenständen des Sachanlagevermögens und des immateriellen Anlagevermögens	0,00	0,00	0,00	0,00	0,00	0,00
22	+ Einz. aus Abgängen von Vermögensgegenständen des Finanzanlagevermögens	0,00	0,00	0,00	0,00	0,00	0,00
	Einzahlungen aus Finanzierungstätigkeit						
31	+ Einz. aus der Aufnahme v. Krediten und wirtschaftlich vergleichbaren Vorgängen für Investitionen	0,00	0,00	0,00	0,00	0,00	0,00
	Summe	0,00	0,00	0,00	0,00	0,00	0,00
	Auszahlungen aus Investitionstätigkeit						
24	- Ausz. für den Erwerb von Grundstücken und Gebäuden	-60.000,00	0,00	-60.000,00	0,00	-240.000,00	-180.000,00
25	- Ausz. für Baumaßnahmen	0,00	0,00	0,00	0,00	-240.000,00	-120.000,00
26	- Ausz. für Investitionen in das sonstige Sachanlagevermögen und immaterielle Anlagevermögen davon: Ausz. aus gewährten Investitionszuweisungen und -zuschüssen	0,00	0,00	0,00	0,00	0,00	0,00
27	- Ausz. für Investitionen in das Finanzanlagevermögen	0,00	0,00	0,00	0,00	0,00	0,00
	Auszahlungen aus Finanzierungstätigkeit						
32	- Ausz. für die Tilgung von Krediten und wirtschaftlich vergleichbaren Vorgängen für Investitionen	0,00	0,00	0,00	0,00	0,00	0,00
	Summe	-60.000,00	0,00	-60.000,00	0,00	-480.000,00	-300.000,00
	Saldo (Einzahlungen ./ . Auszahlungen)	-60.000,00	0,00	-60.000,00	0,00	-480.000,00	-300.000,00

Investitionen Produkt 553.02 Friedhöfe GM

Stadt Babenhausen

Nr. Bezeichnung	Jahres- ergebnis 2020	Ansatz 2021	Ansatz 2022	Finanzplan 2023	Finanzplan 2024	Finanzplan 2025
1809301-01 Friedhofsmauer Babenhausen					-60.000,00	-60.000,00
1809303-01 Friedhofsmauer Hergershausen		-60.000,00	-60.000,00	-60.000,00		

Erläuterungen

Friedhofsmauer Babenhausen

1809301-01

Für die Sanierung der Friedhofsmauer in Babenhausen werden ab 2024 jährlich 60.000 Euro eingestellt.

Friedhofsmauer Hergershausen

1809303-01

Für die Sanierung der Friedhofsmauer in Hergershausen werden im Haushaltsjahr 2022 und 2023 jeweils 60.000 Euro eingestellt.

Produktbeschreibung		
Stadt Babenhausen		
Budget	B 16 1600	Gebäudemanagement Gebäudemanagement
Produkt	575.03	Tourismus GM
Verantwortliche Organisationseinheit		Verantwortliche Person(en)
Fachbereich IV Bau & Stadtplanung		Christian Heinemann
Pflichtaufgaben	Nein	
Freiwillige Aufgaben	Ja	
Kostenstelle	1807014 WC-Anlagen	
Kurzbeschreibung	Zentrale Aufgabenwahrnehmung von technischen, infrastrukturellen und kaufmännischen Gebäudemanagementleistungen in allen Lebenszyklusphasen für das bebaute Grundvermögen	

Teilergebnishaushalt Produkt 575.03 Tourismus GM					
Stadt Babenhausen					
Nr.	Konten	Bezeichnung	Haushaltsansatz		Ergebnis des Jahresabschlusses 2020
			2022	2021	
		Ordentliche Erträge			
01	50	Privatrechtliche Leistungsentgelte	0,00	0,00	-841,51
02	51	Öffentlich-rechtliche Leistungsentgelte	0,00	0,00	0,00
03	548-549	Kostensatzleistungen und -erstattungen	0,00	0,00	0,00
04	52	Bestandsveränderungen und aktivierte Eigenleistungen	0,00	0,00	0,00
05	55	Steuern und steuerähnliche Erträge einschl. Erträge aus gesetzlichen Umlagen	0,00	0,00	0,00
06	547	Erträge aus Transferleistungen	0,00	0,00	0,00
07	540-543	Erträge aus Zuweisungen und Zuschüssen für lfd. Zwecke und allgemeine Umlagen	0,00	0,00	0,00
08	546	Erträge aus der Auflösung von Sonderposten aus Investitionszuweisungen, -zuschüssen und Investitionsbeiträgen	0,00	0,00	0,00
09	53	Sonstige ordentliche Erträge	0,00	0,00	0,00
10		Summe der ordentlichen Erträge (Nr. 1 bis 9)	0,00	0,00	-841,51
		Ordentliche Aufwendungen			
11	62, 63, 640-643, 647-649, 65	Personalaufwendungen	0,00	0,00	0,00
12	644-646	Versorgungsaufwendungen	0,00	0,00	0,00
13	60, 61, 67-69	Aufwendungen für Sach- und Dienstleistungen	0,00	0,00	6.002,43
14	66	Abschreibungen	4.475,00	4.475,00	4.475,24
15	71	Aufwendungen für Zuweisungen und Zuschüsse sowie besondere Finanzaufwendungen	0,00	0,00	0,00
16	73	Steueraufwendungen einschl. Aufwendungen aus gesetzlichen Umlageverpflichtungen	0,00	0,00	0,00
17	72	Transferaufwendungen	0,00	0,00	0,00
18	70, 74, 76	Sonstige ordentliche Aufwendungen	0,00	0,00	0,00
19		Summe der ordentlichen Aufwendungen (Nr. 11 bis 18)	4.475,00	4.475,00	10.477,67
20		Verwaltungsergebnis (Nr. 10 ./ Nr. 19)	4.475,00	4.475,00	9.636,16
21	56, 57	Finanzerträge	0,00	0,00	0,00
22	77	Finanzaufwendungen	0,00	0,00	0,00
23		Finanzergebnis (Nr. 21 bis Nr. 22)	0,00	0,00	0,00
24		Ordentliches Ergebnis (Verwaltungsergebnis und Finanzergebnis Nr. 20 und Nr. 23)	4.475,00	4.475,00	9.636,16
25	59	Außerordentliche Erträge	0,00	0,00	-304,50
26	79	Außerordentliche Aufwendungen	0,00	0,00	0,00
27		Außerordentliches Ergebnis (Nr. 25 ./ Nr. 26)	0,00	0,00	-304,50
28		Jahresergebnis vor internen Leistungsbeziehungen (ordentliches Ergebnis und außerordentliches Ergebnis Nr. 24 und Nr. 27)	4.475,00	4.475,00	9.331,66
29		Erlöse der internen Leistungsbeziehungen	0,00	0,00	0,00
30		Kosten der internen Leistungsbeziehungen	3.160,00	2.810,00	3.471,71
31		Ergebnis der internen Leistungsbeziehungen	3.160,00	2.810,00	3.471,71
32		Jahresergebnis nach internen Leistungsbeziehungen	7.635,00	7.285,00	12.803,37

Investitionsplan

Investitionsplanung 2021-2025						
Stadt Babenhausen						
Nr. Bezeichnung	Ansatz 2021	Ansatz 2022	Finanzplan 2023	Finanzplan 2024	Finanzplan 2025	Verpflichtungs-Ermächtigungen
0401002-08 Fuhrpark Kernstadt	-147.600,00	0,00	-147.600,00	0,00	0,00	0,00
20 20 Einz.a.Inv.zuw.u.-zusch.s.a.Inv.beitr.	32.400,00	0,00	32.400,00	0,00	0,00	0,00
26 26 Ausz.f.Invest.i.d.sonst.Sachanl.vermögen	-180.000,00	0,00	-180.000,00	0,00	0,00	0,00
0401003-02 GWG, FFW Hergershausen	-300,00	-300,00	-300,00	-300,00	-300,00	0,00
26 26 Ausz.f.Invest.i.d.sonst.Sachanl.vermögen	-300,00	-300,00	-300,00	-300,00	-300,00	0,00
0401004-01 GWG, FFW Sickenhofen	-400,00	-400,00	-400,00	-400,00	-400,00	0,00
26 26 Ausz.f.Invest.i.d.sonst.Sachanl.vermögen	-400,00	-400,00	-400,00	-400,00	-400,00	0,00
0401006-01 GWG, FFW Langstadt	-400,00	-400,00	-400,00	-400,00	-400,00	0,00
26 26 Ausz.f.Invest.i.d.sonst.Sachanl.vermögen	-400,00	-400,00	-400,00	-400,00	-400,00	0,00
0401006-02 Fuhrpark, FFW Langstadt	0,00	0,00	-376.500,00	0,00	0,00	0,00
20 20 Einz.a.Inv.zuw.u.-zusch.s.a.Inv.beitr.	0,00	0,00	73.500,00	0,00	0,00	0,00
26 26 Ausz.f.Invest.i.d.sonst.Sachanl.vermögen	0,00	0,00	-450.000,00	0,00	0,00	0,00
0401007-01 GWG, FFW Harpertshausen	-500,00	-500,00	-500,00	-500,00	-500,00	0,00
26 26 Ausz.f.Invest.i.d.sonst.Sachanl.vermögen	-500,00	-500,00	-500,00	-500,00	-500,00	0,00
0503008-02 GWG Soziales u.Familie	-500,00	-500,00	-500,00	-500,00	-500,00	0,00
26 26 Ausz.f.Invest.i.d.sonst.Sachanl.vermögen	-500,00	-500,00	-500,00	-500,00	-500,00	0,00
0508001-01 GWG Bücherei	-500,00	-500,00	-500,00	-500,00	-500,00	0,00
26 26 Ausz.f.Invest.i.d.sonst.Sachanl.vermögen	-500,00	-500,00	-500,00	-500,00	-500,00	0,00
0603001-01 Kita Allgemein	0,00	0,00	0,00	-50.000,00	0,00	0,00
26 26 Ausz.f.Invest.i.d.sonst.Sachanl.vermögen	0,00	0,00	0,00	-50.000,00	0,00	0,00
0603006-01 Konjunkturprogramm Kita Harreshausen	-1.480,00	-1.480,00	-1.480,00	-1.480,00	-1.480,00	0,00
20 20 Einz.a.Inv.zuw.u.-zusch.s.a.Inv.beitr.	1.481,00	1.481,00	1.481,00	1.481,00	1.481,00	0,00
31 32 Ausz.f.d.Tilg.v.Kred.u.inn.Darl.. wirtschaftl.	-2.961,00	-2.961,00	-2.961,00	-2.961,00	-2.961,00	0,00
0603013-01 Ausstattung Kita Kaisergärten	-100.000,00	-5.800,00	-58.100,00	-34.200,00	-9.200,00	0,00
26 26 Ausz.f.Invest.i.d.sonst.Sachanl.vermögen	-100.000,00	-5.800,00	-58.100,00	-34.200,00	-9.200,00	0,00
0603014-03 Bauwagen III - Waldkindergarten	0,00	-40.000,00	0,00	0,00	0,00	0,00
26 26 Ausz.f.Invest.i.d.sonst.Sachanl.vermögen	0,00	-40.000,00	0,00	0,00	0,00	0,00
0604002-01 GWG, Jugendclub	-3.000,00	-3.000,00	-1.000,00	-1.000,00	-1.000,00	0,00
26 26 Ausz.f.Invest.i.d.sonst.Sachanl.vermögen	-3.000,00	-3.000,00	-1.000,00	-1.000,00	-1.000,00	0,00
0704005-01 GWG Amtsgasse 98 - Sozialer Treffpunkt	-6.000,00	-1.000,00	0,00	0,00	0,00	0,00
26 26 Ausz.f.Invest.i.d.sonst.Sachanl.vermögen	-6.000,00	-1.000,00	0,00	0,00	0,00	0,00
0801001-04 Park + Garten Ausstattungen	-5.000,00	-5.000,00	-5.000,00	-5.000,00	-5.000,00	0,00
24 24 Ausz.f.d.Erwerb v.Grundstücken u.Gebäuden	-5.000,00	-5.000,00	-5.000,00	-5.000,00	-5.000,00	0,00
0801001-07 Stadtpark Schwanengraben	-173.500,00	0,00	-173.500,00	0,00	0,00	0,00
25 25 Auszahlungen für Baumaßnahmen	-173.500,00	0,00	-173.500,00	0,00	0,00	0,00
0802001-03 Fischaufl-u. Abstieg Gersprenz, Stadtmühle	-25.000,00	-50.000,00	0,00	0,00	-500.000,00	0,00
25 25 Auszahlungen für Baumaßnahmen	-25.000,00	-50.000,00	0,00	0,00	-500.000,00	0,00
0803001-09 Feldchenbrückenweg	-35.000,00	-35.000,00	0,00	0,00	0,00	0,00
25 25 Auszahlungen für Baumaßnahmen	-35.000,00	-35.000,00	0,00	0,00	0,00	0,00
0804001-01 Errichtung Grundwassermessstellen	0,00	-20.000,00	0,00	0,00	0,00	0,00
25 25 Auszahlungen für Baumaßnahmen	0,00	-20.000,00	0,00	0,00	0,00	0,00
0805001-01 Spielplätze -Allgemein	-20.000,00	-50.000,00	-50.000,00	-50.000,00	-50.000,00	0,00
26 26 Ausz.f.Invest.i.d.sonst.Sachanl.vermögen	-20.000,00	-50.000,00	-50.000,00	-50.000,00	-50.000,00	0,00
0901001-13 Internet -Breitbandkabel-	-31.531,00	-50.919,00	0,00	0,00	0,00	0,00
26 26 Ausz.f.Invest.i.d.sonst.Sachanl.vermögen	-31.531,00	-50.919,00	0,00	0,00	0,00	0,00
0902001-01 GWG, Bauverwaltung	-1.000,00	-1.000,00	-1.000,00	-1.000,00	-1.000,00	0,00
26 26 Ausz.f.Invest.i.d.sonst.Sachanl.vermögen	-1.000,00	-1.000,00	-1.000,00	-1.000,00	-1.000,00	0,00
0903005-02 Radwegebau Langstadt/ Kleestadt	21.000,00	21.000,00	21.000,00	21.000,00	21.000,00	0,00
22 22 Einz.a.Abg.v.Gegenst.d.Finanzanl.verm.	21.000,00	21.000,00	21.000,00	21.000,00	21.000,00	0,00
0903005-07 Straßenbeleuchtung	-15.000,00	-15.000,00	-15.000,00	-15.000,00	-15.000,00	0,00
24 24 Ausz.f.d.Erwerb v.Grundstücken u.Gebäuden	-15.000,00	-15.000,00	-15.000,00	-15.000,00	-15.000,00	0,00
0903005-16 Platanen Platanenallee	-10.000,00	-10.000,00	-10.000,00	-10.000,00	-10.000,00	0,00
24 24 Ausz.f.d.Erwerb v.Grundstücken u.Gebäuden	-10.000,00	-10.000,00	-10.000,00	-10.000,00	-10.000,00	0,00
0903005-18 Erschließung Bruchborn	0,00	0,00	-10.000,00	-100.000,00	0,00	0,00
25 25 Auszahlungen für Baumaßnahmen	0,00	0,00	-10.000,00	-100.000,00	0,00	0,00

Investitionsplanung 2021-2025						
Stadt Babenhausen						
Nr. Bezeichnung	Ansatz 2021	Ansatz 2022	Finanzplan 2023	Finanzplan 2024	Finanzplan 2025	Verpflichtungs-Ermächtigungen
0903005-19 Erschließung Gewerbegebiet nördl. B26 (ehem.Merlin)	0,00	0,00	-100.000,00	-750.000,00	-750.000,00	0,00
25 25 Auszahlungen für Baumaßnahmen	0,00	0,00	-100.000,00	-750.000,00	-750.000,00	0,00
0903005-20 Erschließung Im Riemen	-20.000,00	-352.000,00	0,00	0,00	0,00	0,00
25 25 Auszahlungen für Baumaßnahmen	-20.000,00	-352.000,00	0,00	0,00	0,00	0,00
0903005-25 Ziegelhüttenstraße Kernstadt	-638.500,00	-600.000,00	95.000,00	230.000,00	0,00	0,00
20 20 Einz.a.Inv.zuw.u.-zusch.s.a.Inv.beitr.	909.000,00	900.000,00	1.095.000,00	230.000,00	0,00	0,00
25 25 Auszahlungen für Baumaßnahmen	-1.547.500,00	-1.500.000,00	-1.000.000,00	0,00	0,00	0,00
0903005-27 Schulstraße Harreshausen	-20.000,00	-20.000,00	-34.000,00	-52.000,00	-20.000,00	-396.000,00
20 20 Einz.a.Inv.zuw.u.-zusch.s.a.Inv.beitr.	0,00	0,00	10.000,00	80.000,00	200.000,00	0,00
25 25 Auszahlungen für Baumaßnahmen (Verpflichtungsermächtigungen)	-20.000,00	-20.000,00	-44.000,00	-132.000,00	-220.000,00	-396.000,00
			(-44.000,00)	(-132.000,00)	(-220.000,00)	
0903005-28 Breite Straße/Schmale Straße Hergershshn.	-20.000,00	-20.000,00	-28.000,00	-119.000,00	-131.000,00	-770.000,00
20 20 Einz.a.Inv.zuw.u.-zusch.s.a.Inv.beitr.	0,00	0,00	49.000,00	211.000,00	232.000,00	0,00
25 25 Auszahlungen für Baumaßnahmen (Verpflichtungsermächtigungen)	-20.000,00	-20.000,00	-77.000,00	-330.000,00	-363.000,00	-770.000,00
			(-77.000,00)	(-330.000,00)	(-363.000,00)	
0903005-30 Gehwege K183 Sickenhofen	-50.000,00	-40.000,00	-50.000,00	-70.000,00	0,00	-560.000,00
20 20 Einz.a.Inv.zuw.u.-zusch.s.a.Inv.beitr.	0,00	0,00	210.000,00	230.000,00	0,00	0,00
25 25 Auszahlungen für Baumaßnahmen (Verpflichtungsermächtigungen)	-50.000,00	-40.000,00	-260.000,00	-300.000,00	0,00	-560.000,00
			(-260.000,00)	(-300.000,00)	0,00	
0903005-34 KIP Mittel Zufahrt HEAE	-918,82	-918,82	-919,00	-919,00	-918,82	0,00
06 6 Zuw.u.Zusch.f.lfd.Zwecke u.allg.Umlagen	1.148,00	0,00	0,00	0,00	0,00	0,00
16 16 Zinsen und ähnliche Auszahlungen	-1.148,00	0,00	0,00	0,00	0,00	0,00
20 20 Einz.a.Inv.zuw.u.-zusch.s.a.Inv.beitr.	3.677,00	3.677,00	3.677,00	3.677,00	3.677,00	0,00
31 32 Ausz.f.d.Tilg.v.Kred.u.inn.Darl.. wirtschaftl.	-4.595,82	-4.595,82	-4.596,00	-4.596,00	-4.595,82	0,00
0903005-38 KIP Pauschalmittel	-2.002,80	-2.002,80	-2.003,00	-2.003,00	-2.003,00	0,00
06 6 Zuw.u.Zusch.f.lfd.Zwecke u.allg.Umlagen	2.351,00	0,00	0,00	0,00	0,00	0,00
16 16 Zinsen und ähnliche Auszahlungen	-2.351,00	0,00	0,00	0,00	0,00	0,00
20 20 Einz.a.Inv.zuw.u.-zusch.s.a.Inv.beitr.	8.009,00	8.009,00	8.009,00	8.009,00	8.009,00	0,00
31 32 Ausz.f.d.Tilg.v.Kred.u.inn.Darl.. wirtschaftl.	-10.011,80	-10.011,80	-10.012,00	-10.012,00	-10.012,00	0,00
0903005-44 Erneuerung Brücke Gersprenz/Fahrstraße babe005	0,00	-50.000,00	0,00	-50.000,00	-1.100.000,00	0,00
25 25 Auszahlungen für Baumaßnahmen	0,00	-50.000,00	0,00	-50.000,00	-1.100.000,00	0,00
0903005-45 Erneuerung Brücke Neuer Graben/Waldweg herg011	0,00	-50.000,00	-350.000,00	0,00	0,00	0,00
25 25 Auszahlungen für Baumaßnahmen	0,00	-50.000,00	-350.000,00	0,00	0,00	0,00
0903005-83 Bushaltestellen	-85.000,00	-35.000,00	-80.000,00	0,00	0,00	0,00
25 25 Auszahlungen für Baumaßnahmen	-85.000,00	-35.000,00	-80.000,00	0,00	0,00	0,00
0903005-85 Radweg Babenhausen-Harreshausen	0,00	-240.000,00	0,00	0,00	0,00	0,00
25 25 Auszahlungen für Baumaßnahmen	0,00	-240.000,00	0,00	0,00	0,00	0,00
0903005-86 Radweg Lückenschluss Sickenhofen/Langstadt	0,00	-50.000,00	0,00	0,00	0,00	0,00
25 25 Auszahlungen für Baumaßnahmen	0,00	-50.000,00	0,00	0,00	0,00	0,00
0903005-95 Präventionsmaßnahmen für ASP (Herst. Lagerplatz)	-30.000,00	-30.000,00	0,00	0,00	0,00	0,00
25 25 Auszahlungen für Baumaßnahmen	-30.000,00	-30.000,00	0,00	0,00	0,00	0,00
0904006-01 Modernisierung Bahnsteigzugänge, Bahnhof Babenh.	-30.000,00	0,00	0,00	0,00	0,00	0,00
25 25 Auszahlungen für Baumaßnahmen	-30.000,00	0,00	0,00	0,00	0,00	0,00
0905001-11 Bike & Ride Hergershhausen	-39.000,00	0,00	0,00	0,00	0,00	0,00
25 25 Auszahlungen für Baumaßnahmen	-39.000,00	0,00	0,00	0,00	0,00	0,00
0905001-12 Bike & Ride Langstadt	-28.000,00	0,00	0,00	0,00	0,00	0,00
25 25 Auszahlungen für Baumaßnahmen	-28.000,00	0,00	0,00	0,00	0,00	0,00
1101003-01 Kapitaleinlage Wasserwerk	-26.000,00	-27.000,00	-28.000,00	-29.000,00	-30.000,00	0,00
27 27 Ausz.f.Invest.i.d.Finanzanl.Verm.	-26.000,00	-27.000,00	-28.000,00	-29.000,00	-30.000,00	0,00
1202001-03 Tilgung von Krediten -Kreditmarkt	5.800.504,14	-110.681,25	-111.912,72	2.841.808,00	8.660.478,89	0,00
30 31 Einz.a.d.Aufn.v.Kred.u.inn.Darl.u.wirtschaftl.	6.000.000,00	0,00	0,00	3.000.000,00	9.000.000,00	0,00
31 32 Ausz.f.d.Tilg.v.Kred.u.inn.Darl.. wirtschaftl.	-199.495,86	-110.681,25	-111.912,72	-158.192,00	-339.521,11	0,00

Investitionsplanung 2021-2025						
Stadt Babenhausen						
Nr. Bezeichnung	Ansatz 2021	Ansatz 2022	Finanzplan 2023	Finanzplan 2024	Finanzplan 2025	Verpflichtungs-Ermächtigungen
1400011-01 BGA Stadtentwässerung	-500,00	-500,00	-500,00	-500,00	-500,00	0,00
26 26 Ausz.f.Invest.i.d.sonst.Sachanl.vermögen	-500,00	-500,00	-500,00	-500,00	-500,00	0,00
1400011-99 Tilgung von Krediten -Kreditmarkt Stadtentwässerung	-279.249,41	-281.752,43	-284.356,79	-287.066,65	-289.886,37	0,00
31 32 Ausz.f.d.Tilg.v.Kred.u.inn.Darl.. wirtschaftl.	-279.249,41	-281.752,43	-284.356,79	-287.066,65	-289.886,37	0,00
1401001-01 Kanalbau, Allgemein	-100.000,00	-100.000,00	-100.000,00	-100.000,00	-100.000,00	0,00
25 25 Auszahlungen für Baumaßnahmen	-100.000,00	-100.000,00	-100.000,00	-100.000,00	-100.000,00	0,00
1401010-03 Kanal Ziegelhüttenstraße Kernstadt	-640.000,00	-560.000,00	-560.000,00	0,00	0,00	0,00
20 20 Einz.a.Inv.zuw.u.-zusch.s.a.Inv.beitr.	160.000,00	140.000,00	140.000,00	0,00	0,00	0,00
25 25 Auszahlungen für Baumaßnahmen	-800.000,00	-700.000,00	-700.000,00	0,00	0,00	0,00
1401010-05 Kanal Gewerbegebiet nördl. B26 (Merin)	-50.000,00	0,00	-50.000,00	-295.000,00	-295.000,00	0,00
25 25 Auszahlungen für Baumaßnahmen	-50.000,00	0,00	-50.000,00	-295.000,00	-295.000,00	0,00
1401020-01 Kanal K183 Sickenhofen	-50.000,00	-60.000,00	-800.000,00	-135.000,00	0,00	-1.100.000,00
20 20 Einz.a.Inv.zuw.u.-zusch.s.a.Inv.beitr.	0,00	0,00	100.000,00	65.000,00	0,00	0,00
25 25 Auszahlungen für Baumaßnahmen	-50.000,00	-60.000,00	-900.000,00	-200.000,00	0,00	-1.100.000,00
(Verpflichtungsermächtigungen)			(-900.000,00)	(-200.000,00)	0,00	
1401030-01 Kanal Breite- u. Schmale Straße Hergersshsn.	-20.000,00	-20.000,00	-123.750,00	-866.250,00	-396.000,00	-1.540.000,00
20 20 Einz.a.Inv.zuw.u.-zusch.s.a.Inv.beitr.	0,00	0,00	13.750,00	96.250,00	44.000,00	0,00
25 25 Auszahlungen für Baumaßnahmen	-20.000,00	-20.000,00	-137.500,00	-962.500,00	-440.000,00	-1.540.000,00
(Verpflichtungsermächtigungen)			(-137.500,00)	(-962.500,00)	(-440.000,00)	
1401060-01 Kanal Schulstraße Harreshausen	-20.000,00	-20.000,00	-74.250,00	-519.750,00	-247.500,00	-935.000,00
20 20 Einz.a.Inv.zuw.u.-zusch.s.a.Inv.beitr.	0,00	0,00	8.250,00	57.750,00	27.500,00	0,00
25 25 Auszahlungen für Baumaßnahmen	-20.000,00	-20.000,00	-82.500,00	-577.500,00	-275.000,00	-935.000,00
(Verpflichtungsermächtigungen)			(-82.500,00)	(-577.500,00)	(-275.000,00)	
1402002-01 Zwischen- u. Nachklärbecken	-415.000,00	-415.000,00	0,00	0,00	0,00	0,00
25 25 Auszahlungen für Baumaßnahmen	-415.000,00	-415.000,00	0,00	0,00	0,00	0,00
1402002-05 BGA Kläranlage	-15.000,00	-35.000,00	-15.000,00	-15.000,00	-15.000,00	0,00
26 26 Ausz.f.Invest.i.d.sonst.Sachanl.vermögen	-15.000,00	-35.000,00	-15.000,00	-15.000,00	-15.000,00	0,00
1402002-12 Heizungsanlage Kläranlage	-50.000,00	-150.000,00	0,00	0,00	0,00	0,00
25 25 Auszahlungen für Baumaßnahmen	-50.000,00	-150.000,00	0,00	0,00	0,00	0,00
1402002-17 Schaltanlage Kläranlage	-50.000,00	-50.000,00	-390.000,00	-175.000,00	0,00	-650.000,00
20 20 Einz.a.Inv.zuw.u.-zusch.s.a.Inv.beitr.	0,00	0,00	85.000,00	0,00	0,00	0,00
25 25 Auszahlungen für Baumaßnahmen	-50.000,00	-50.000,00	-475.000,00	-175.000,00	0,00	-650.000,00
(Verpflichtungsermächtigungen)			(-475.000,00)	(-175.000,00)	0,00	
1402002-18 Schaltanlagen Aussenstationen	-20.000,00	-570.000,00	-50.000,00	0,00	0,00	0,00
20 20 Einz.a.Inv.zuw.u.-zusch.s.a.Inv.beitr.	0,00	80.000,00	0,00	0,00	0,00	0,00
25 25 Auszahlungen für Baumaßnahmen	-20.000,00	-650.000,00	-50.000,00	0,00	0,00	0,00
1402002-20 Erneuerung BHKW (in Verbindung mit Heizungsanlage)	-50.000,00	-550.000,00	0,00	0,00	0,00	0,00
25 25 Auszahlungen für Baumaßnahmen	-50.000,00	-550.000,00	0,00	0,00	0,00	0,00
1402002-22 Sanierung Räume für Sandfang und Vorklärbecken	-90.000,00	-100.000,00	0,00	0,00	0,00	0,00
25 25 Auszahlungen für Baumaßnahmen	-90.000,00	-100.000,00	0,00	0,00	0,00	0,00
1402002-23 Trockenstellplatz für Chemikalien	-20.000,00	-73.000,00	0,00	0,00	0,00	0,00
25 25 Auszahlungen für Baumaßnahmen	-20.000,00	-73.000,00	0,00	0,00	0,00	0,00
1402002-25 Erneuerung Überschussschlammpumpe	0,00	0,00	-150.000,00	0,00	0,00	0,00
25 25 Auszahlungen für Baumaßnahmen	0,00	0,00	-150.000,00	0,00	0,00	0,00
1402002-26 Erneuerung Toranlage - Einfahrt	0,00	-20.000,00	0,00	0,00	0,00	0,00
25 25 Auszahlungen für Baumaßnahmen	0,00	-20.000,00	0,00	0,00	0,00	0,00
1402002-27 Erneuerung Gasfackel	-50.000,00	0,00	0,00	0,00	0,00	0,00
26 26 Ausz.f.Invest.i.d.sonst.Sachanl.vermögen	-50.000,00	0,00	0,00	0,00	0,00	0,00
1402002-98 Tilgung von Krediten -Kreditmarkt Kläranlage	-31.572,00	-31.572,00	-31.572,00	-15.786,01	0,00	0,00
31 32 Ausz.f.d.Tilg.v.Kred.u.inn.Darl.. wirtschaftl.	-31.572,00	-31.572,00	-31.572,00	-15.786,01	0,00	0,00
1501001-02 Schwimmbad BGA	-10.000,00	-10.000,00	-10.000,00	-10.000,00	-10.000,00	0,00
26 26 Ausz.f.Invest.i.d.sonst.Sachanl.vermögen	-10.000,00	-10.000,00	-10.000,00	-10.000,00	-10.000,00	0,00
1501001-03 Sanierung Kinderschwimmbecken	0,00	-50.000,00	-450.000,00	0,00	0,00	0,00

Investitionsplanung 2021-2025						
Stadt Babenhausen						
Nr. Bezeichnung	Ansatz 2021	Ansatz 2022	Finanzplan 2023	Finanzplan 2024	Finanzplan 2025	Verpflichtungs-Ermächtigungen
25 25 Auszahlungen für Baumaßnahmen	0,00	-50.000,00	-450.000,00	0,00	0,00	0,00
1501001-04 Sanierung Umkleidebereich Schwimmbad	0,00	0,00	0,00	0,00	-50.000,00	0,00
25 25 Auszahlungen für Baumaßnahmen	0,00	0,00	0,00	0,00	-50.000,00	0,00
1501001-05 Neubau Technikgebäude Schwimmbad	0,00	0,00	0,00	0,00	-50.000,00	0,00
25 25 Auszahlungen für Baumaßnahmen	0,00	0,00	0,00	0,00	-50.000,00	0,00
1501001-99 Tilgung von Krediten -Kreditmarkt Schwimmbad	-182.100,00	-182.100,00	-182.100,00	-182.100,00	-180.525,00	0,00
31 32 Ausz.f.d.Tilg.v.Kred.u.inn.Darl.. wirtschaftl.	-182.100,00	-182.100,00	-182.100,00	-182.100,00	-180.525,00	0,00
1601001-03 Friedhöfe BGA	-10.000,00	-10.000,00	-10.000,00	-10.000,00	-10.000,00	0,00
26 26 Ausz.f.Invest.i.d.sonst.Sachanl.vermögen	-10.000,00	-10.000,00	-10.000,00	-10.000,00	-10.000,00	0,00
1601001-99 Tilgung von Krediten -Kreditmarkt Friedhöfe	-5.929,96	-5.930,00	-5.930,00	-5.930,00	-5.930,00	0,00
31 32 Ausz.f.d.Tilg.v.Kred.u.inn.Darl.. wirtschaftl.	-5.929,96	-5.930,00	-5.930,00	-5.930,00	-5.930,00	0,00
1601010-03 Friedhof Babenhausen Gräber	0,00	-20.000,00	-5.000,00	-5.000,00	-5.000,00	0,00
25 25 Auszahlungen für Baumaßnahmen	0,00	-20.000,00	-5.000,00	-5.000,00	-5.000,00	0,00
1701001-01 Bauhof BGA	-20.000,00	-23.500,00	-20.000,00	-20.000,00	-20.000,00	0,00
26 26 Ausz.f.Invest.i.d.sonst.Sachanl.vermögen	-20.000,00	-23.500,00	-20.000,00	-20.000,00	-20.000,00	0,00
1701001-02 Bauhof GWG	-4.000,00	-4.000,00	-4.000,00	-4.000,00	-4.000,00	0,00
26 26 Ausz.f.Invest.i.d.sonst.Sachanl.vermögen	-4.000,00	-4.000,00	-4.000,00	-4.000,00	-4.000,00	0,00
1701001-03 Umgestaltung Lagerhof	0,00	0,00	0,00	0,00	-55.000,00	0,00
24 24 Ausz.f.d.Erwerb v.Grundstücken u.Gebäuden	0,00	0,00	0,00	0,00	-55.000,00	0,00
1701001-98 Tilgung von Krediten -Kreditmarkt Bauhof	-53.080,00	-53.080,00	-53.080,00	-37.980,00	-13.685,00	0,00
31 32 Ausz.f.d.Tilg.v.Kred.u.inn.Darl.. wirtschaftl.	-53.080,00	-53.080,00	-53.080,00	-37.980,00	-13.685,00	0,00
1701001-99 Fuhrpark Bauhof	-240.000,00	-85.000,00	-50.000,00	-50.000,00	-50.000,00	0,00
26 26 Ausz.f.Invest.i.d.sonst.Sachanl.vermögen	-240.000,00	-85.000,00	-50.000,00	-50.000,00	-50.000,00	0,00
1701003-01 Recyclinghof	0,00	0,00	0,00	0,00	-210.000,00	0,00
24 24 Ausz.f.d.Erwerb v.Grundstücken u.Gebäuden	0,00	0,00	0,00	0,00	-210.000,00	0,00
1800011-03 Immobilien BGA	-15.000,00	-15.000,00	-15.000,00	-15.000,00	-15.000,00	0,00
26 26 Ausz.f.Invest.i.d.sonst.Sachanl.vermögen	-15.000,00	-15.000,00	-15.000,00	-15.000,00	-15.000,00	0,00
1800011-99 Tilgung von Krediten -Kreditmarkt Immobilien	-216.987,00	-216.983,64	-217.011,64	-191.783,64	-144.723,53	0,00
20 20 Einz.a.Inv.zuw.u.-zusch.s.a.Inv.beitr.	31.934,00	31.934,00	31.934,00	31.934,00	31.934,11	0,00
31 32 Ausz.f.d.Tilg.v.Kred.u.inn.Darl.. wirtschaftl.	-248.921,00	-248.917,64	-248.945,64	-223.717,64	-176.657,64	0,00
1801001-04 Klimatisierung DG und Kasse	0,00	-125.000,00	0,00	0,00	0,00	0,00
26 26 Ausz.f.Invest.i.d.sonst.Sachanl.vermögen	0,00	-125.000,00	0,00	0,00	0,00	0,00
1802012-03 Sanierung Kita Jürgen-Schumann-Straße	0,00	0,00	0,00	0,00	-200.000,00	0,00
25 25 Auszahlungen für Baumaßnahmen	0,00	0,00	0,00	0,00	-200.000,00	0,00
1802030-03 Neubau Kita Hergershausen	-2.000.000,00	-320.000,00	-500.000,00	-1.114.000,00	0,00	-3.900.000,00
20 20 Einz.a.Inv.zuw.u.-zusch.s.a.Inv.beitr.	0,00	0,00	1.000.000,00	1.286.000,00	0,00	0,00
25 25 Auszahlungen für Baumaßnahmen (Verpflichtungsermächtigungen)	-2.000.000,00	-320.000,00	-1.500.000,00	-2.400.000,00	0,00	-3.900.000,00
			(-1.500.000,00)	(-2.400.000,00)	0,00	
1802070-03 KIP Mittel - Neubau Kita Ev. Kirche	-5.454,82	-7.089,82	-7.090,30	-7.090,00	-7.090,00	0,00
06 6 Zuw.u.Zusch.f.lfd.Zwecke u.allg.Umlagen	7.091,00	0,00	0,00	0,00	0,00	0,00
16 16 Zinsen und ähnliche Auszahlungen	-5.456,00	0,00	0,00	0,00	0,00	0,00
20 20 Einz.a.Inv.zuw.u.-zusch.s.a.Inv.beitr.	28.361,18	28.361,18	28.361,18	28.361,00	28.361,00	0,00
31 32 Ausz.f.d.Tilg.v.Kred.u.inn.Darl.. wirtschaftl.	-35.451,00	-35.451,00	-35.451,48	-35.451,00	-35.451,00	0,00
1803001-01 Neubauten Feuerwehrhäuser	0,00	-100.000,00	-50.000,00	-250.000,00	-4.225.000,00	0,00
25 25 Auszahlungen für Baumaßnahmen	0,00	-100.000,00	-50.000,00	-250.000,00	-4.225.000,00	0,00
1803010-02 Erweiterungsbau Feuerwehr Babenhausen	-20.000,00	-150.000,00	0,00	0,00	0,00	0,00
25 25 Auszahlungen für Baumaßnahmen	-20.000,00	-150.000,00	0,00	0,00	0,00	0,00
1803050-04 Neubau Feuerwehrfahrzeughalle Langstadt	0,00	-15.000,00	-50.000,00	-200.000,00	-135.000,00	0,00
25 25 Auszahlungen für Baumaßnahmen	0,00	-15.000,00	-50.000,00	-200.000,00	-135.000,00	0,00
1804010-02 Sanierung/Neubau Stadthalle	-25.000,00	-95.000,00	-180.000,00	-200.000,00	-2.128.000,00	0,00
20 20 Einz.a.Inv.zuw.u.-zusch.s.a.Inv.beitr.	100.000,00	100.000,00	125.000,00	0,00	372.000,00	0,00
25 25 Auszahlungen für Baumaßnahmen	-125.000,00	-195.000,00	-305.000,00	-200.000,00	-2.500.000,00	0,00
1804030-04 Sanierung Bürgerhaus Hergershausen	0,00	-30.000,00	-20.000,00	-400.000,00	-70.000,00	0,00

Investitionsplanung 2021-2025

Stadt Babenhausen

Nr. Bezeichnung	Ansatz 2021	Ansatz 2022	Finanzplan 2023	Finanzplan 2024	Finanzplan 2025	Verpflichtungs- Ermächtigungen
25 25 Auszahlungen für Baumaßnahmen	0,00	-30.000,00	-20.000,00	-400.000,00	-70.000,00	0,00
1809301-01 Friedhofsmauer Babenhausen	0,00	0,00	0,00	-60.000,00	-60.000,00	0,00
25 25 Auszahlungen für Baumaßnahmen	0,00	0,00	0,00	-60.000,00	-60.000,00	0,00
1809303-01 Friedhofsmauer Hergershausen	-60.000,00	-60.000,00	-60.000,00	0,00	0,00	0,00
24 24 Ausz.f.d.Erwerb v.Grundstücken u.Gebäuden	-60.000,00	-60.000,00	-60.000,00	0,00	0,00	0,00
1809400-01 Damenumkleide Bauhof	-15.000,00	-15.000,00	0,00	0,00	0,00	0,00
25 25 Auszahlungen für Baumaßnahmen	-15.000,00	-15.000,00	0,00	0,00	0,00	0,00

Erläuterungen

GWG Fraktionen / Stadtverordneten

0101001-01

Für alle Fraktionsmitglieder sollen Tablets angeschafft werden. Hierfür stehen zusätzlich ca. 14.800 Euro zur Verfügung.

Büromöbel Zentrale Dienste

0103001-02

Für die Anschaffung von Büromöbel stehen dem Rathaus 9.000 Euro zur Verfügung.

EDV-Lizenzen

0103001-05

Für die Anschaffung von Lizenzen für die EDV werden 3.000 Euro eingestellt.

Versorgungsrücklage

0105001-01

Die Zuführung zur Versorgungsrücklage beträgt rd. 16.000 Euro.

Belebung Kernstadt Babenhausen

0107001-03

Zur Förderung der Attraktivität und Nachhaltigkeit der Innenstädte wurde der Stadt Babenhausen eine Zuwendung gem. §44 Landeshaushaltsordnung (LHO) als Projektförderung im Wege der Anteilfinanzierung gewährt.

Grundstücksankäufe Allg.

0204001-05

Für notwendige Grundstücksankäufe werden jährlich 50.000 Euro eingeplant. Zusätzlich sollen für die mögliche Entwicklung von gewerblichen Flächen 400.000 Euro in den Haushalt eingestellt werden.

Baugebiet Bruchborn

0204001-08

Für den vorgesehenen Verkauf der Grundstücke "Im Bruchborn" ist mit Verkaufserlösen von rd. 1 Mio. Euro zu rechnen.

Grundstücke nördl. B 26 Stadtumbaugebiet

0204001-30

Im Bereich der Aschaffenburger Straße 82-84 sollen mehrere Flächen für rd. 3,5 Mio. Euro verkauft werden. Hiervon werden Einnahmen in den Haushaltsjahren 2025 und 2026 in Höhe von je rd. 1,75 Mio. Euro erwartet. Die Einnahmen sind insbesondere von der Verkehrssituation abhängig.

Grundstücksverkäufe Im Riemen

0204001-31

Die restlichen Gewerbegrundstücke "Im Riemen" sollen im Jahr 2023 verkauft werden. Es wird mit Verkaufserlösen in Höhe von rd. 1,3 Mio. Euro gerechnet.

Grundstücksverkäufe Wohnbau Frankfurter Straße

0204001-37

Im Bereich der Frankfurter Straße sollen Grundstücke für den Wohnbau verkauft werden. Es werden mit Einnahmen im Haushaltsjahr 2023 in Höhe von ca. 1,65 Mio gerechnet.

Umrüstung der Atemschutzgeräte

0401001-07

Die Atemschutzgeräte der Feuerwehr müssen von Unterdruck auf Überdruck umgestellt werden. Hierzu gibt es eine gesetzlich vorgeschrieben Frist.

Geschäftsausstattung FFW Kernstadt

0401002-04

Investitionsplanung 2021-2025

Stadt Babenhausen

Für anfallende Ausstattungen des Feuerwehrstützpunktes Babenhausen werden 2.000€ in den Haushalt eingestellt.

Fuhrpark Kernstadt

0401002-08

Für die Feuerwehr in Babenhausen soll ein ELW 1 in Höhe von 180.000 Euro angeschafft werden. Der Kauf wird im Haushaltsjahr 2023 getätigt. Die bereits zur Verfügung stehenden Fördermitteln in Höhe von 32.400 Euro werden als Zuwendung geplant.

Fuhrpark, FFW Langstadt

0401006-02

Für die Anschaffung eines neuen Staffellöschfahrzeuges werden im Haushalt 2023 Mittel in Höhe von rd. 450.000 Euro eingeplant. Es wird mit einem Zuschuss in Höhe von ca. 73.500 Euro gerechnet.

Kita Allgemein

0603001-01

Für die Ersteinrichtung der Kindertagesstätte in Hergershausen werden für die zusätzlichen zwei Gruppen je 25.000 Euro in den Haushalt 2024 eingestellt.

Ausstattung Kita Kalsergärten

0603013-01

Für die Ersteinrichtung neuer Kita-Gruppen werden ab 2023 rd. 25.000 Euro pro Gruppe im Haushalt zur Verfügung gestellt. Weitere Zuschüsse in Höhe von rd. 45€ pro Kind werden jährlich in den Haushalt eingestellt.

Bauwagen III - Waldkindergarten

0603014-03

Ein dritter Bauwagen für eine weitere Kita-Gruppe im Waldkindergarten soll angeschafft werden. Hierfür werden ca. 40.000 Euro in den Haushalt 2022 eingestellt.

Park + Garten Ausstattungen

0801001-04

Für Neuausstattungen der städtischen Park- und Gartenanlagen stehen jährlich 5.000 Euro zur Verfügung.

Stadtpark Schwanengraben

0801001-07

Aufgrund eines städtebaulichen Vertrages im Rahmen des Bebauungsplanes Schwanengraben ist die Stadt verpflichtet, beim Bau des Stadtparkes einen Kostenanteil zu übernehmen. Für das Haushaltsjahr 2023 werden hierfür 173.500 Euro eingestellt.

Fischauf-u. Abstieg Gersprenz, Stadtmühle

0802001-03

Zur Verbesserung der Gewässerstruktur und zur Überwindung von Wanderhindernissen in der Gersprenz ist eine Fischtreppe im Bereich der Stadtmühle geplant. Die Umsetzung der Maßnahme erfolgt gemäß EG-Wasserrahmenrichtlinie Hessen. Für Planungskosten werden im Plan-Haushaltsjahr rd. 50.000 Euro benötigt. Für die Gesamtmaßnahme sind ca. 500.000 Euro geplant.

Feldchenbrückenweg

0803001-09

Der Teilbereich des Feldchenbrückenweges zur Schlosszufahrt soll hergestellt werden. Hierfür wird für das Haushaltsjahr 2022 ein Betrag in Höhe von 35.000 Euro bereitgestellt.

Errichtung Grundwassermessstellen

0804001-01

Für die Errichtung von Grundwassermessstellen an der ehemaligen Bauschuttdeponie werden rd. 20.000 Euro in den Haushalt 2022 eingeplant.

Spielplätze -Allgemein

0805001-01

Für die Anschaffung von Spielgeräten auf öffentlichen Spielplätzen stehen jährlich 50.000 Euro zur Verfügung.

Internet -Breitbandkabel-

0901001-13

Für den Breitbandausbau wurde ein Zweckverband gegründet. Zur Finanzierung des investiven Ausbaus im NGA-Verbandsgebiet werden die Anteile für das jeweilige Verbandsmitglied, errechnet nach den in §19 der Verbandssatzung, festgelegt.

Radwegebau Langstadt/ Kleestadt

0903005-02

Seit dem Jahr 2014 tilgt das Land Hessen die Kosten für den Radweg Langstadt-Kleestadt in Höhe von ca. 21.000 Euro jährlich. Die Tilgung der Baukosten erfolgt bis zum Jahr 2027.

Straßenbeleuchtung

Investitionsplanung 2021-2025

Stadt Babenhausen

0903005-07

Für den Ankauf von Straßenleuchten stehen wie in den Vorjahren 15.000 Euro zur Verfügung.

Platanen Platanenallee

0903005-16

Die Platanen in der Platanenallee werden seit einiger Zeit durch Neupflanzungen ersetzt. Hierfür werden jährlich 10.000 Euro in den Haushalt eingeplant.

Erschließung Bruchborn

0903005-18

Für das Baugebiet Bruchborn wird im Jahr 2022 für die Planung mit rd. 10.000 Euro und für den Endausbau im Jahr 2023 mit rd. 100.000 Euro gerechnet.

Erschließung Gewerbegebiet nördl. B26 (ehem.Merin)

0903005-19

Das Gewerbegebiet nördlich der B26 soll erschlossen werden. Hierfür werden ab dem Haushaltsjahr 2023 Mittel für Planungsleistungen in Höhe von 100.000 Euro zur Verfügung gestellt. Für die Haushaltsjahre 2024 und 2025 wird derzeit mit Kosten in Höhe von rd. 1.500.000 Euro gerechnet.

Erschließung Im Riemen

0903005-20

Für die endgültige Herstellung der Straße Im Riemen wird für das Jahr 2022 mit rd. 352.000 Euro gerechnet.

Ziegelhüttenstraße Kernstadt

0903005-25

Für die grundhafte Sanierung der Ziegelhüttenstraße wird mit Gesamtkosten für den Straßenbau in Höhe von rd. 2,5 Mio Euro gerechnet.

Die Maßnahme wird teilweise über Straßenbeiträge sowie von Landeszuschüssen gegenfinanziert.

Schulstraße Harreshausen

0903005-27

Für die grundhafte Sanierung der Schulstraße in Harreshausen wird mit Gesamtkosten in Höhe von rd. 396.000 Euro gerechnet. Im Jahr 2022 werden voraussichtlich 20.000 Euro an Planungskosten fällig. Die Maßnahmen wird teilweise über Straßenbeiträge gegenfinanziert.

Breite Straße/Schmale Straße Hergershshn.

0903005-28

Für die grundhafte Sanierung der Breite Straße, Schmale Straße und Schmiedegasse in Hergershshn. wird mit Gesamtkosten von rd. 770.000 Euro gerechnet. Im Jahr 2022 werden voraussichtlich Planungskosten in Höhe von rd. 20.000 Euro entstehen. Die Maßnahmen werden teilweise mit Straßenbeiträgen gegenfinanziert.

Gehwege K183 Sickenhofen

0903005-30

Für die grundhafte Sanierung eines Teilstückes der Gehwege der K 183 (Bereich Sachsenhäuser/ Hergershäuser Str.) in Sickenhofen wird mit Gesamtkosten in Höhe von rd. 560.000 Euro gerechnet. Im Jahr 2022 werden voraussichtlich erste Planungskosten in Höhe von 40.000 Euro entstehen. Der Bau der Maßnahme wird im Jahr 2023 und 2024 erfolgen und wird teilweise mit Straßenbeiträgen gegenfinanziert. Mit evtl. Fördergelder wird gerechnet.

Erneuerung Brücke Gersprenz/Fahrstraße babe005

Erneuerung Brücke Gersprenz/Fahrstraße

Die Brücke muss aufgrund ihres Zustandes saniert werden. Die Planung erfolgt über eine Rahmenvereinbarung. Die Umsetzung wird erst in 2025 erfolgen.

Erneuerung Brücke Neuer Graben/Waldweg herg011

0903005-45

Zur Sanierung der Brücke werden rd. 350.000 Euro zur Verfügung gestellt. Planungen erfolgen im Haushaltsjahr 2022.

Bushaltestellen

0903005-83

Für den barrierefreien Ausbau an den Bushaltestellen muss für den Rest-Anteil der Stadt noch ca. 35.000 Euro bereitgestellt werden. Ab dem Haushaltsjahr 2023 beginnt ein neues Programm, hierfür werden 80.000 Euro eingestellt.

Radweg Babenhausen-Harreshausen

0903005-85

Der Bau eines Radweges zwischen Babenhausen und Harreshausen soll umgesetzt werden. Hierfür stehen im Haushalt rd. 240.000 Euro zur Verfügung.

Radweg Lückenschluss Sickenhofen/Langstadt

0903005-86

Der Lückenschluss des Radweges zwischen Sickenhofen und Langstadt soll erfolgen. Hierfür sind ca. 50.000 Euro geplant.

Investitionsplanung 2021-2025

Stadt Babenhausen

Präventionsmaßnahmen für ASP (Herst. Lagerplatz)

0903005-95

Für die Herstellung eines Lagerplatzes im Rahmen von Präventionsmaßnahmen für ASP werden im Haushaltsjahr 2022 rd. 30.000 Euro eingeplant.

Kapitaleinlage Wasserwerk

1101003-01

Zur notwendigen Stärkung des Eigenkapitals des Zweckverbandes Gruppenwasserwerk in Dieburg zahlen Mitgliedsgemeinden eine Kapitaleinlage deren Höhe sich an der Anzahl aller eingebauten Schiebern und Hydranten in Babenhausen und Ortsteilen, bemessen.

Kanal Ziegelhüttenstraße Kernstadt

1401010-03

Im Zuge der grundhaften Erneuerung der Ziegelhüttenstraße muss auch der Kanal erneuert werden. Hierfür sind insgesamt rd. 1,9 Mio. Euro zu planen. In den Haushaltsjahren 2021 bis 2023 soll die Sanierung umgesetzt werden. Es wird mit Einnahmen von rd. 20% für Kanalhausanschlüsse gerechnet.

Kanal K183 Sickenhofen

1401020-01

Im Zuge der Herstellung eines Teilstückes der K 183 im Ortsteil Sickenhofen muss auch der Kanal erneuert werden. Hierfür sind ca. 1.100.000 Euro vorgesehen. Im Haushaltsjahr 2022 sind 60.000 Euro für Planungsleistungen eingeplant. Es wird mit Einnahmen in Höhe von rd. 15% für Kanalanschlüsse gerechnet.

Kanal Breite- u. Schmale Straße Hergershn.

1401030-01

Im Zuge der grundhaften Erneuerung der Breite Straße, Schmale Straße sowie der Schmiedegasse muss auch der Kanal erneuert werden. Hierfür sind insgesamt 1.540.000 Euro vorgesehen. Davon werden ab dem Jahr 2022 rd. 20.000 Euro für Planungsbeginn vorgesehen. Es wird mit Einnahmen in Höhe von ca. 10% für Kanalhausanschlüsse gerechnet.

Kanal Schulstraße Harreshausen

1401060-01

Im Zuge der grundhaften Erneuerung der Schulstraße muss auch der Kanal erneuert werden. Hierfür sind insgesamt 935.000 Euro vorgesehen. Im Haushaltsjahr 2022 sind für Planungsleistungen rd. 20.000 Euro eingeplant. Es wird mit Einnahmen in Höhe von rd. 10% für Kanalhausanschlüsse gerechnet.

Zwischen- u. Nachklärbecken

1402002-01

Für die Erneuerung der Zwischen- und Nachklärbecken wird im Haushaltsjahr 2022 mit Kosten in Höhe von rd. 415.000 Euro gerechnet.

BGA Kläranlage

1402002-05

Für sonstige BGA stehen im Jahr 2021 rd. 15.000 Euro zur Verfügung. Im Haushaltsjahr 2022 werden zusätzlich 20.000 Euro für eine Umhausung der Messtechnik und Probenehmer eingeplant.

Heizungsanlage Kläranlage

1402002-12

Im Jahr 2022 soll eine neue Heizungsanlage eingebaut werden. Hierfür stehen insgesamt 150.000 Euro zur Verfügung.

Schaltanlage Kläranlage

1402002-17

Für die Erneuerung der Schaltanlagen auf der Kläranlage werden ab dem Jahr 2023 Haushaltsmittel von insgesamt 650.000 Euro eingestellt. Im Haushaltsjahr 2022 werden für Planungsleistungen 50.000 Euro eingeplant.

Schaltanlagen Aussenstationen

1402002-18

Die Schaltanlagen der Außenstationen sollen in Höhe von ca. 700.000 Euro erneuert werden. Hierfür stehen im Haushaltsjahr 2022 die Mittel zur Verfügung.

Erneuerung BHKW (in Verbindung mit Heizungsanlage)

1402002-20

Im Zusammenhang mit dem Einbau der neuen Heizungsanlage soll das BHKW erneuert werden. Hierfür stehen im Haushalt 2022 insgesamt 550.000 Euro zur Verfügung.

Sanierung Räumler für Sandfang und Vorklärbecken

1402002-22

Investitionsplanung 2021-2025

Stadt Babenhausen

Die Räumlichkeiten für Sandfang und Vorklärbecken müssen saniert werden. Es werden rd. 100.000 Euro im Haushalt 2022 bereitgestellt.

Trockenstellplatz für Chemikalien

1402002-23

Für die Lagerung der Chemikalien wird ein Trockenstellplatz benötigt. Hierfür werden im Haushalt 2022 rd. 73.000 Euro zur Verfügung gestellt.

Erneuerung Überschussschlammpumpe

1402002-25

Die Überschussschlammpumpe der Kläranlage muss erneuert werden. Hierfür werden rd. 150.000 Euro im Haushaltsjahr 2023 vorgesehen.

Erneuerung Toranlage - Einfahrt

1402002-26

Die Toranlage an der Einfahrt zur Kläranlage soll erneuert werden. Im Haushalt 2022 werden ca. 20.000 Euro zur Verfügung gestellt.

Schwimmbad BGA

1501001-02

Für notwendige Anschaffungen im Schwimmbad werden 10.000 Euro in den Haushalt eingestellt.

Sanierung Kinderschwimmbecken

1501001-03

Für die Sanierung des Kinderschwimmbeckens werden ab dem Haushalt 2022 Haushaltsmittel von insgesamt 500.000 Euro eingestellt.

Die Erlangung eines Förderzuschusses wird überprüft.

Sanierung Umkleibereich Schwimmbad

Der Umkleibereich des Freibades muss saniert werden. Es wird mit rd. 770.000 Euro gerechnet. Im Haushaltsjahr 2025 wird mit Planungskosten in Höhe von rd. 50.000 Euro gerechnet.

Neubau Technikgebäude Schwimmbad

1501001-05

Für die Technik im Freibad ist ab dem Haushaltsjahr 2025 ein Neubau geplant. Hierfür wird zunächst mit rd. 1 Mio. Euro gerechnet.

Friedhöfe BGA

1601001-03

Für die Anschaffung von Betriebs- und Geschäftsausstattungsgegenständen wird ab dem Haushaltsjahr 2022 jährlich ein Betrag in Höhe von 10.000 Euro vorgesehen.

Friedhof Babenhausen Gräber

1601010-03

Für die Herstellung von Grabparzellen werden jährlich ca. 5.000 Euro eingestellt. Im Haushaltsjahr 2022 soll eine Sternekindergrabstätte entstehen. Hierfür sind 15.000 Euro geplant.

Bauhof BGA

1701001-01

Zur Ergänzung und Neubeschaffung von größeren Maschinen und Geräte sind jährlich 20.000 Euro an Haushaltsmittel eingeplant.

Umgestaltung Lagerhof

1701001-03

Im Zuge der Umgestaltung des Recyclinghofes soll auch der Lagerplatz des Bauhofes umgestaltet werden.

Für diese Maßnahme werden im Haushalt 2025 rd. 55.000 Euro eingeplant.

Recyclinghof

1701003-01

Der sich auf dem Gelände des Bauhofs befindliche Recyclinghof soll im Jahr 2024 umgestaltet und teilbefestigt werden. Hierfür fallen voraussichtlich Kosten in Höhe von rd. 210.000 Euro an.

Immobilien BGA

1800011-03

Für die Anschaffung von Betriebs- und Geschäftsausstattung aller städtischen Immobilien wird jährlich ein Betrag in Höhe von 15.000 Euro eingestellt.

Klimatisierung DG und Kasse

1801001-04

Für die Räumlichkeiten des Dachgeschoßes und der Kasse im Rathaus sollen Klimageräte angeschafft werden. Im Haushaltsplan 2022 werden hierfür rd. 125.000 Euro bereitgestellt.

Sanierung Kita Jürgen-Schumann-Straße

1802012-03

Mit ersten Sanierungsarbeiten in der Kita Jürgen-Schumann-Straße soll im Haushaltsjahr 2025 begonnen werden. Hierfür ist ein Betrag

Investitionsplanung 2021-2025

Stadt Babenhausen

in Höhe von 200.000 Euro vorgesehen.

Neubau Kita Hergershausen

1802030-03

Für einen 6- gruppigen Neubau einer Kita in Hergershausen sind Mittel in Gesamthöhe von 4,2 Mio Euro geplant. Für das Haushaltsjahr 2023 und 2024 werden insgesamt 3,9 Mio Euro bereitgestellt. Einen Antrag zu Förderung von Investitionen im Rahmen des Investitionsprogramms Kinderbetreuungsfinanzierung 2020-2024 wurde gestellt. Die Finanzierung ist mit einem Zuschuss in Höhe von 2.286.000 Euro aus der Hessenkasse geplant.

Neubauten Feuerwehrrhäuser

1803001-01

Ab dem Haushaltsjahr 2022 soll ein Konzept zur Neuordnung der Feuerwehrrhäuser Sickenhofen und Hergershausen erarbeitet werden. Hierfür sind in zunächst 100.000 Euro eingeplant. In den Folgejahren 2023 bis 2025 soll das Projekt umgesetzt werden. Hierfür werden insgesamt rd. 4,5 Mio Euro in den Haushalt eingestellt.

Erweiterungsbau Feuerwehr Babenhausen

1803010-02

Das Feuerwehrgebäude muss lt. gesetzlichen Vorgaben erweitert werden. Hierfür werden insgesamt ca. 150.000 Euro eingestellt.

Neubau Feuerwehrfahrzeughalle Langstadt

1803050-04

Die Feuerwehr in Langstadt benötigt für die Fahrzeuge eine neue Fahrzeughalle. Hierfür sind ab dem Haushaltsjahr 2022 Mittel eingestellt. Planungsphase in 2022, Ausschreibung in 2023 und in 2024 sowie Baugenehmigung. Im Jahr 2025 soll der Bau umgesetzt werden.

Sanierung/Neubau Stadthalle

1804010-02

Für die Sanierung/Neubau der Stadthalle werden für die Jahre 2022 bis 2025 Mittel in Höhe von insgesamt 3,2 Mio Euro bereitgestellt. Es wird mit einem Zuschuss aus der Hessenkasse in Höhe von rd. 225.000 Euro gerechnet sowie mit Bundesmitteln in Höhe von 372.000 Euro.

Sanierung Bürgerhaus Hergershausen

1804030-04

Für die Sanierung der Halle in Hergershausen werden für die nächsten Jahren insgesamt 520T€ eingestellt.

Friedhofsmauer Babenhausen

1809301-01

Für die Sanierung der Friedhofsmauer in Babenhausen werden ab 2024 jährlich 60.000 Euro eingestellt.

Friedhofsmauer Hergershausen

1809303-01

Für die Sanierung der Friedhofsmauer in Hergershausen werden im Haushaltsjahr 2022 und 2023 jeweils 60.000 Euro eingestellt.

Stellenplan

Erläuterungen zum Stellenplan 2022

Die Stadtverordnetenversammlung hat in ihrer Sitzung vom 16.12.2021 eine Einstellungs- und Wiederbesetzungssperre für den Haushalt 2022 beschlossen.

Beamte Teil A

Keine Veränderung

Beschäftigte Teil B

TH 1 01. Zentrale Verwaltung

Umwandlung einer 1,0 Stelle EG 9c in eine 0,75 Stelle in EG 9c und 0,25 Stelle in EG 9a

Umwandlung einer 1,0 Stelle EG 9b in eine 0,75 Stelle in EG 9b und 0,25 Stelle in EG 9a

Schaffung einer 0,5 Stelle in EG 9a

Umwandlung einer 0,75 Stelle in EG 6 in eine 0,75 Stelle in EG 8

Umwandlung einer 1,0 Stelle in EG 8 in eine 0,75 Stelle in EG 8

Wegfall einer 0,5 Stelle in EG 8

Weggang einer 1,0 Stelle in EG 11 zur Stabsstelle Wifö

TH 1 01. Stabsstellen Umwelt, Wirtschaftsförderung

Zugang einer 1,0 Stelle in EG 11 vom TH 1 01. Zentrale Dienste Wifö

Schaffung einer 1,0 Stelle in EG 10

TH 2 02. Finanzen

Umwandlung einer 0,75 Stelle in EG 6 in eine 0,25 Stelle in EG 6

Umwandlung einer 0,75 Stelle in EG 6 in eine 1,0 Stelle in EG 7

Umwandlung einer 0,75 Stelle EG 8 in eine 1,0 Stelle EG 8

Umwandlung einer 0,75 Stelle in EG 6 in eine 0,75 Stelle in EG 7

TH 4 04. Sicherheit & Ordnung

Umwandlung einer 1,0 Stelle in EG 9b in eine 1,0 Stelle in EG 10

Umwandlung einer 0,75 Stelle in EG 6 in eine 1,0 Stelle in EG 7

Umwandlung einer 0,75 Stelle in EG 6 in eine 0,75 Stelle in EG 7

Wegfall einer 1,0 Stelle in EG 6

TH 5 05. Familie & Soziales

Weggang einer 0,5 Stelle in EG 6 zur Stabsstelle Jugend, Sport & Kultur

TH 5 05. Stabsstelle Jugend, Sport & Kultur

Zugang einer 0,5 Stelle in EG 6 auf dem Bereich Soziales & Familie

TH 7 07. Bau & Stadtplanung

Umwandlung einer 1,0 Stelle EG 9a in eine 1,0 Stelle in EG 9b

Umwandlung einer 1,0 Stelle in EG 8 in eine 1,0 Stelle EG 7

Umwandlung einer 0,75 Stelle in EG 6 in eine 0,75 Stelle in EG 7

TH 12 12. Stadtentwässerung

Umwandlung einer 1,0 Stelle in EG 9b in eine 1,0 Stelle in EG 10

TH 15 15. Bauhof

Umwandlung einer 1,0 Stelle in EG 5 in eine 1,0 Stelle in EG 6

Umwandlung einer 0,5 Stelle in EG 3 in eine 0,5 Stelle in EG 2

Umwandlung einer 1,0 Stelle in EG 2a in eine 1,0 Stelle in EG 2

Beschäftigte Teil C (Sozial- und Erziehungsdienst)**TH 5 05. Soziales & Familie**

Verschiebung einer 1,0 Stelle in EG S15 zur Stabsstelle Jugend, Sport & Kultur

Verschiebung einer 1,0 Stelle in EG S11b zur Stabsstelle Jugend, Sport & Kultur

Verschiebung einer 0,5 Stelle in EG S8a zur Stabsstelle Jugend, Sport & Kultur

TH 5 05. Stabsstelle Jugend, Sport & Kultur

Zugang einer 1,0 Stelle in EG S15 vom TH 5 05. Soziales & Familie

Zugang einer 1,0 Stelle in EG S11b vom TH 5 05. Soziales & Familie

Zugang einer 0,5 Stelle in EG S8a vom TH 5 05. Soziales & Familie

TH 6 06. Kindergärten

Wegfall einer 1,0 Stelle in SuE 15

Wegfall einer 1,0 Stelle in SuE 8a

Stand: 16.12.2021

STELLENPLAN Teil A: Beamtinnen und Beamte 2022

Teil- haushalt	Bezeichnung	Besoldungsgruppe nach dem Hessischen Besoldungsgesetz														Beamtinnen und Beamte zusammen 2022	Zahl der Stellen nach dem Stellenplan 2021	Zahl der am 30.6.21 tatsächlich besetzten Stellen	Erläuterungen		
		höherer Dienst					gehobener Dienst					mittlerer Dienst								einf. Dienst	
		B		A			A					A								A	
		3	16	15	14	13	13	12	11	10	9	9	8	7	6					5	5-1
1 01.	Zentrale Verwaltung	1,00			1,00						1,00							3,00	3,00	2,50	
2 02.	Finanzen				1,00													1,00	1,00	1,00	
4 04.	Sicherheit & Ordnung								0,50									0,50	0,50	0,50	
Stellenplan 2022		1,00			2,00		0,00		1,00	0,50								4,50			
Stellenplan 2021		1,00			2,00		0,00		1,00	0,50									4,50		
Zahl der am 30.06.2021 besetzten Stellen		1,00			2,00		0,00		0,50	0,50											4,00

Stand: 20.09.2021

STELLENPLAN Teil B: Beschäftigte 2022 (außerhalb des Sozial- und Erziehungsdienstes)

Teil- haushalt	Bezeichnung	Entgeltgruppen nach dem Tarifvertrag für den öffentlichen Dienst (TVöD)																		Beschäftigte zusammen 2022	Zahl der Stellen nach dem Stellenplan 2021	Zahl der am 30.6.21 tatsächlich besetzten Stellen	Erläuterungen					
		15Ü	15	14	13	12	11	10	9c	9b	9a	8	7	6	5	4	3	2a	2					1				
1 01.	Zentrale Verwaltung								0,75	0,75	2,00	3,50			1,00								8,00	8,25	8,25			
	Stabsstellen Umwelt, Wirtschaftsförderung						1,00	1,00																2,00	1,00	1,00	1,0 Stelle in EG 11 mi kw.Vermerk	
2 02.	Finanzen				1,00			4,75				3,00	1,75	0,25										10,75	10,75	9,50		
4 04.	Sicherheit & Ordnung						1,00	2,00		2,00		6,00	1,75	2,00										14,75	15,50	14,50	0,5 Stelle in EG 8 mit kw. Vermerk 1,0 Stelle EG 8 FFW mit kw Vermerk	
5 05.	Soziales & Familie						1,00	1,00				1,00		0,50										3,50	3,50	3,50		
	Stabsstelle Jugend, Sport & Kultur													0,50										0,50	0,50	1,50		
6 06.	Kindergärten																1,50							1,50	1,50	1,50		
7 07.	Bau & Stadtplanung			1,00			1,00	5,50		1,00				1,75											10,25	10,25	10,25	
12 12.	Stadtentwässerung							4,00				2,00	3,00							1,00				10,00	10,00	9,00		
14 14.	Bestattungswesen											0,50												0,50	0,50	0,50		
15 15.	Bauhof							1,00				3,00	1,00	18,00	4,25	1,00		3,50	3,00					34,75	34,75	30,25		
16 16.	Immobilien						1,00	2,00		1,00	1,00													5,00	5,00	5,00		
Stellenplan 2022				1,00	1,00	0,00	5,00	21,25	0,75	4,75	3,00	19,00	9,25	21,25	5,25	1,00	1,50	4,50	3,00				101,50					
Stellenplan 2021				1,00	1,00	0,00	5,00	18,25	1,00	6,00	3,00	19,75	4,00	26,25	6,25	1,00	2,00	5,50	1,50					101,50				
Zahl der am 30.06.2021 besetzten Stellen				1,00	1,00	0,00	5,00	18,25	0,50	4,75	2,00	20,25	7,25	21,50	3,25	1,00	2,00	4,00	3,00							94,75		

STELLENPLAN Teil C: Beschäftigte 2022 (des Sozial- und Erziehungsdienstes)

Teil- haushalt	Bezeichnung	Entgeltgruppen nach dem Tarifvertrag für den öffentlichen Dienst (TVöD)																			Beschäftigte zusammen 2022	Zahl der Stellen nach dem Stellenplan 2021	Zahl der am 30.6.21 tatsächlich besetzten Stellen	Erläuterungen	
		18	17	16	15	14	13	12	11b	11a	10	9	8b	8a	7	6	5	4	3	2					1
5 05.	Soziales & Familie								1,00													1,00	1,00	0,75	
	Stabsstelle Jugend, Sport & Kultur				1,00				1,00				0,50									2,50	2,50	2,50	
6 06.	Kindergärten												17,25					1,00			18,25	20,25	19,25	alle Stellen mit kw-Vermerk bedingt durch städt. Beschlusslage und Vertrag mit dem ASB	
Stellenplan 2022					1,00				2,00				17,75					1,00			21,75				
Stellenplan 2021					2,00				2,00				18,75					1,00				23,75			
Zahl der am 30.06.2021 besetzten Stellen					1,00				1,75				18,75					1,00					22,50		

Stand: 27.09.2021

STELLENPLAN Teil D: Zusammenstellung 2022

Teilhaushalt	Bezeichnung	Zahl der Stellen 2022			Zahl der Stellen 2021			Zahl der tatsächlichen besetzten Stellen am 30.06.2021			Erläuterungen
		Beamtinnen und Beamte	Beschäftigte (Teil B + C)	insgesamt	Beamtinnen und Beamte	Beschäftigte (Teil B + C)	insgesamt	Beamtinnen und Beamte	Beschäftigte (Teil B + C)	insgesamt	
1 01.	Zentrale Verwaltung	3,00	8,00	11,00	3,00	8,25	11,25	2,50	8,25	10,75	
	Stabsstellen Umwelt, Wirtschaftsförderung		2,00	2,00	-	1,00	1,00	-	1,00	1,00	
2 02.	Finanzen	1,00	10,75	11,75	1,00	10,75	11,75	1,00	9,50	10,50	
4 04.	Sicherheit & Ordnung	0,50	14,75	15,25	0,50	15,50	16,00	0,50	14,50	15,00	
5 05.	Soziales & Familie	-	4,50	4,50	-	4,50	4,50	-	4,25	4,25	
	Stabsstelle Jugend, Sport & Kultur	-	3,00	3,00	-	3,00	3,00	-	4,00	4,00	
6 06.	Kindergärten	-	19,75	19,75	-	21,75	21,75	-	20,75	20,75	
7 07.	Bau & Stadtplanung	-	10,25	10,25	-	10,25	10,25	-	10,25	10,25	
12 12.	Stadtentwässerung	-	10,00	10,00	-	10,00	10,00	-	9,00	9,00	
14 14.	Bestattungswesen	-	0,50	0,50	-	0,50	0,50	-	0,50	0,50	
15 15.	Bauhof	-	34,75	34,75	-	34,75	34,75	-	30,25	30,25	
16 16.	Immobilien	-	5,00	5,00	-	5,00	5,00	-	5,00	5,00	
Insgesamt		4,50	123,25	127,75	4,50	125,25	129,75	4,00	117,25	121,25	

Nachrichtlich:

a) Beamtinnen und Beamte im Vorbereitungsdienst	-	-	-	-	-	-	-	-	-	-	
b) Auszubildende in der Gruppe Beschäftigte	-	3	3	-	3	3	-	2	2		
c) Praktikantinnen und Praktikanten	-	-	-	-	-	-	-	-	-	-	
Insgesamt		3	3	-	3	3	-	2	2		

Forstwirtschaftsplan

Wirtschaftsplan Haushalt

WiPlus

Forstamt	Dieburg
Betrieb	Stadtwald Babenhausen
Revier	keine Einschränkung
Geschäftsjahr	2022
Besteuerung	Durchschnittsbesteuerung

Teilergebnis Ertrag	503.392
Teilergebnis Aufwand	393.475
Überschuss	109.917
Teilergebnis IBLV Ertrag	0
Teilergebnis IBLV Aufwand	36.403
Überschuss IBLV	-36.403
Überschuss Gesamt	73.515

Kontengruppe	Konto		Steuersatz in %	Ergebnis Netto	Steuer	Ergebnis inkl. n. abzugsf. Steuer
Aufwand	6061000	Materialaufw. Außenanl. (Forstbetrieb, Pflanzen)	7	1.650	116	1.766
Aufwand	6061000	Materialaufw. Außenanl. (Forstbetrieb)	19	2.600	494	3.094
Aufwand	6089000	übriger Materialaufwand	19	4.975	945	5.920
Aufwand	6132000	Aufwend. Leiharbeitskräfte (FoWi)	19	13.650	2.594	16.244
Aufwand	6139300	Unternehmereinsatz Forstwirtschaft	19	188.774	35.867	224.641
Aufwand	6179001	Forst-Aufwand (Beförderung)	19	80.074	15.214	95.288
Aufwand	6420000	Beiträge BG/Unfallversicherung	0	15.200	0	15.200
Aufwand	6519000	Kfz./MS-Entschädigung	0	2.500	0	2.500
Aufwand	6909000	Beiträge Versicherungen (Waldbrand)	0	1.200	0	1.200
Aufwand	6910000	Beitr. Wirtschaftsverb. (Zertifizierung)	19	1.681	319	2.000
Aufwand	7020000	Grundsteuer	0	9.300	0	9.300
Aufwand	7355000	Aufw. aus steuerähnl. Uml. (HVO)	19	13.717	2.606	16.323
Aufwand	9200150	Kosten Budget Bauhof	0	0	0	0
Erträge	5090005	Umsatzerlöse Holzverkäufe	5,5	454.655	25.006	479.661
Erträge	5421000	Zuweisungen für lfd. Zwecke vom Land (Fö)	0	7.193	0	7.193
Erträge	5488002	Kostenerstattung Löhne Wald	10,7	14.940	1.599	16.539
IBLV Aufwand	9200020	Kosten Budget Finanzen	0	6.500	0	6.500
IBLV Aufwand	9200150	Kosten Budget Bauhof	0	29.903	0	29.903

Übersicht

**über den voraussichtlichen Stand der Rücklagen
und Rückstellungen**

**über den voraussichtlichen Stand der
Verbindlichkeiten**

Übersicht
über den voraussichtlichen Stand der Rücklagen und Rückstellungen
- 1000 EUR -

Art	Stand zu Beginn des Vorjahres 2021	Voraus- sichtlicher Stand zu Beginn des Haushalts- jahres 2022	Voraus- sichtlicher Stand zum Ende des Haushalts- jahres 2022
1	2	3	4
1. Rücklagen und Sonderrücklagen			
1.1 Rücklage aus Überschüssen des ordentlichen Ergebnisses	1.904	3.003	0
1.2 Rücklage aus Überschüssen des außerordentlichen Ergebnisses	5.410	5.400	0
1.3 Sonderrücklagen	0	0	0
1.4 Stiftungskapital	52	52	52
...			
Summe der Rücklagen	7.366	8.455	52
2. Rückstellungen			
2.1 Rückstellungen für Pensionsverpflichtungen auf Grund von beamtenrechtlichen oder vertraglichen Ansprüchen (davon durch Mittel der Versorgungsrücklage nach HVersRückIG gedeckt)	5.644	5.644	5.800
2.2 Rückstellungen aus Beihilfeverpflichtungen gegenüber Versorgungsempfängern, Beamten und Arbeitnehmern	891	891	920
2.3 Rückstellungen aus Bezüge- und Entgeltzahlungen für Zeiten der Freistellung von der Arbeit im Rahmen von Altersteilzeitarbeit und ähnlichen Maßnahmen	24	3	0
0 Rückstellungen für im Haushaltsjahr unterlassene Aufwendungen für Instandhaltung, die im folgenden Haushaltsjahr nachgeholt werden sollen	50	0	0
2.5 Rückstellungen für die Rekultivierung und Nachsorge von Abfalldeponien	0	0	0
2.6 Rückstellungen für die Sanierung von Altlasten	0	0	0
2.7 Rückstellungen für unbestimmte Aufwendungen für Umlagen nach dem Finanzausgleichsgesetz und für ungewisse Verbindlichkeiten im Rahmen von Steuerschuldverhältnissen	1.079	1.330	0
2.8 Rückstellungen für drohende Verpflichtungen aus Bürgschaften, Gewährleistungen und anhängigen Gerichtsverfahren	193	124	84
2.9 Rückstellungen für drohende Verluste aus schwebenden Geschäften	0	0	0
2.10 Sonstige Rückstellungen	1.935	1.706	801
...			
Summe der Rückstellungen	9.816	9.698	7.605

**Übersicht über den voraussichtlichen Stand der
Verbindlichkeiten**
- in 1.000 €

HH 2022

Art	Stand zu Beginn des Vorjahres 2021	Voraussichtl. Stand zu Beginn des Haushalts- Jahres 2022	Voraussichtl. Stand zum Ende des Haushalts- Jahres 2022
1. Verbindlichkeiten aus Anleihen			
2. Verbindlichkeiten aus Krediten zur Finanzierung von Investitionen und Investitionsförderungsmaßnahmen			
2.1 Bund, LAF, ERP-Sondervermögen			
2.2 Land	2.287	2.195	2.103
2.3 Gemeinden und Gemeindeverbänden			
2.4 Zweckverbänden und dgl.			
2.5 Sonstiger öffentlicher Bereich			
2.6 Kreditmarkt	10.410	9.538	8.662
2.7 Verbundene Unternehmen, Beteiligungen, Sondervermögen			
Summe	12.697	11.733	10.765
3. Verbindlichkeiten aus Liquiditätskrediten und gegenüber dem Sondervermögen Hessenkasse			
3.1. Verbindlichkeiten aus Liquiditätskrediten			
3.2. Verbindlichkeiten gegenüber dem Sondervermögen Hessenkasse			
Summe	0	0	0
4. Verbindlichkeiten aus Vorgängen, die Kreditaufnahme wirtschaftlich gleichkommen			
4.1 Leasing			
4.1 Sonstige			
Summe	0	0	0
5. <u>Nachrichtlich</u> Verbindlichkeiten der Sondervermögen mit Sonderrechnung			
5.1 Aus Krediten			
5.2 Aus Vorgängen, die Kreditaufnahmen wirtschaftlich gleichkommen			
6. Vorübergehende Inanspruchnahme von flüssigen Mitteln aus Sonderrücklagen für andere Zwecke			
7. Anteilige Schulden im Rahmen von Mitgliedschaften in Zweckverbänden			
8. Anteilige Schulden im Rahmen der Beteiligung an wirtschaftlichen Unternehmen			
9. Langfristige Mietverträge und Verpflichtungen aus ÖPP-Verträgen			

Verpflichtungsermächtigungen

**Übersicht
über die aus Verpflichtungsermächtigungen voraussichtlich
fällig werdenden Auszahlungen**

HHPL 2022

Verpflichtungsermächtigung im Haushaltsplan des Jahres 2021 für	Voraussichtlich fällige Auszahlungen				
	2022	2023	2024	2025	2026
VE0903-04 Straßensanierung Breite und Schmale Straße		-77,0	-330,0	-363,0	
VE0903-09 Straßensanierung Schulstraße		-44,0	-132,0	-220,0	
VE0903-11 Gehweg K183 Sickenhofen		-260,0	-300,0		
VE1401-02 Kanal K 183 Sickenhofen		-900,0	-200,0		
VE1401-07 Kanalsanierung Schulstraße		-82,5	-577,5	-275,0	
VE1401-10 Kanal Breite- und Schmale Straße Hergershausen		-137,5	-962,5	-440,0	
VE1402-04 Schaltanlage Kläranlage		-475,0	-175,0		
VE1802-01 Neubau Kita Hergershausen		-1.500,0	-2.400,0		
Summe	0	-3.476	-5.077	-1.298	0
<u>Nachrichtlich</u>					
In der Ergebnis- und Finanzplanung vorgesehene Kreditaufnahme			3.000	9.000	
davon zinsfreie Investitionsfonds Darlehen					

Übersicht

**über die den Fraktionen zur Verfügung gestellten
Mittel**

Übersicht über die den Fraktionen nach § 36a Abs. 4 der Hess. Gemeindeordnung zur Verfügung stehenden Mittel

Art	Haushaltsansatz		Ergebnis des Jahresabschlusses 2021 €	Erläuterungen
	2022 €	2023 €		
1. Gesamtbetrag der Mittel nach § 36a Abs.4 HGO	5.328,00	5.328,00	4.363,20	
2. Aufteilung des Betrages unter 1. auf die einzelnen Fraktionen:				
2.1 Fraktion CDU - Personalaufwendungen - Sachaufwendungen (ohne Öffentlichkeitsarbeit)	1.568,80	1.568,80	1.540,80	
2.2 Fraktion SPD - Personalaufwendungen - Sachaufwendungen (ohne Öffentlichkeitsarbeit)	1.124,80	1.124,80	1.324,80	
2.3 Fraktion Bündnis 90/Die Grünen - Personalaufwendungen - Sachaufwendungen (ohne Öffentlichkeitsarbeit)	902,80	902,80	748,80	
2.4 Fraktion FWB - Personalaufwendungen - Sachaufwendungen (ohne Öffentlichkeitsarbeit)	902,80	902,80	0,00	
2.5 Fraktion FDP - Personalaufwendungen - Sachaufwendungen (ohne Öffentlichkeitsarbeit)	828,80	828,80	748,80	
3. Zusätzlich an die einzelnen Fraktionen gewährte geldwerte Leistungen	4.680,00	4.680,00	2.100,00	
3.1 CDU - Mieten	0,00	0,00	0,00	
3.2 SPD - Mieten	2.100,00	2.100,00	2.100,00	
3.3 Bündnis 90/Die Grünen - Mieten	690,00	690,00	0,00	
3.4 FWB - Mieten	690,00	690,00	0,00	
3.5 FDP - Mieten	1.200,00	1.200,00	0,00	
Gesamtsumme:	10.008,00	10.008,00	6.463,20	

Finanzstatusbericht

Finanzstatusbericht zur Beurteilung der finanziellen Leistungsfähigkeit

Regierungsbezirk:	Darmstadt	Schlüsselnummer:	432002
Gemeinde:	Babenhause	Kreisfreie Stadt	
Landkreis:	Darmstadt-Dieburg	Haushaltsjahr	2022
Einwohnerzahl am:			
31.12. 2020	16.927		
31.12. 2019	16.940		

	Haushaltsjahr 2022	Jahresabschluss 2020
	-€ -	-€ -

Ergebnishaushalt

ordentliches Ergebnis

Erträge	34.079.015,83	38.064.933,00
Aufwendungen	39.671.183,14	37.477.662,00
Saldo	-5.592.167,31	587.271,00

außerordentliches Ergebnis

Erträge		138.937,00
Aufwendungen		144.904,00
Saldo		-5.967,00

Überschuss (+)/ Fehlbedarf (-)	-5.592.167,31	581.304,00
-----------------------------------	----------------------	-------------------

Finanzhaushalt

Laufende Verwaltungstätigkeit

Einzahlungen aus laufender Verwaltungstätigkeit	+ 32.185.877,71	35.000.603,00
Auszahlungen aus laufender Verwaltungstätigkeit	- 35.581.223,82	31.298.520,00
Saldo	-3.395.346,11	3.702.083,00

Investitionstätigkeit

Einzahlungen aus Investitionstätigkeit	+ 1.564.602,18	+ 5.490.718,00
Auszahlungen aus Investitionstätigkeit	- 7.734.487,00	- 3.076.410,00
Saldo	-6.169.884,82	2.414.308,00

Finanzierungstätigkeit

Einzahlungen aus Finanzierungstätigkeit	+ 967.052,94	+ 189.724,00
Auszahlungen aus Finanzierungstätigkeit	- 967.052,94	- 1.188.837,00
Saldo	-967.052,94	-999.113,00

Finanzmittelüberschuss (+)/ -fehlbedarf (-)	-10.532.283,87	5.117.278,00
--	-----------------------	---------------------

Bestand an Zahlungsmitteln am Ende des Haushaltsjahres	4.671.215,64	11.222.608,00
---	---------------------	----------------------

Haushaltsjahr 2022
-€ -

Nachrichtlich

Rechnerische Entschuldung

Kernhaushalt	-967.052,94	
	0,00	

Insgesamt	-967.052,94	
------------------	--------------------	--

Allgemeine Finanzinformationen

1. Rechnungsergebnisse, Plan-Ist-Vergleiche und Status Jahresabschlüsse

Haushaltsjahr	Ordentliches Ergebnis in €			Status Jahresabschluss (Bitte auswählen)	Ggf. Bemerkungen
	Plan	Ist	Differenz		
2015	-1.518.128,00	-2.986.113,04	-1.467.985,04	Prüfung RPA abgeschlossen	Lt. STV: Magistrat nicht entlastet
2016	-2.056.868,00	533.330,42	2.590.198,42	Prüfung RPA abgeschlossen	Entlastet
2017	364.364,40	2.311.382,72	1.947.018,32	Prüfung RPA abgeschlossen	Entlastet
2018	166.497,00	33.777,00	-132.720,00	Prüfung RPA abgeschlossen	Entlastet
2019	148.326,04	-636.569,71	-784.895,75	Prüfung RPA abgeschlossen	Entlastet

2.1 Stand der Aufstellung des Jahresabschlusses für 2020

Aufstellungsbeschluss und vollständige Vorlage an RPA erfolgt	Derzeit noch in Prüfung
---	-------------------------

2.2 Voraussichtlicher Zeitpunkt des Aufstellungsbeschlusses für den Jahresabschluss 2020

--	--

3. Aufstellung der Eigenbetriebe und Anstalten des öffentlichen Rechts nach der HGO

Eigenbetriebe

Anstalten des öffentlichen Rechts nach der HGO

4. Aufstellung Gesamtabschluss erforderlich für 2020

nein

Angaben zur Beurteilung der dauernden finanziellen Leistungsfähigkeit für 2022

	- € -
1. Geplantes ordentliches Ergebnis für 2022	-5.592.167,31
Bei einem geplanten Fehlbedarf im ordentlichen Ergebnis bitte nebenstehend auswählen, ob ein Ausgleich des Defizits durch die Inanspruchnahme der ordentlichen Rücklage nach § 92 Abs. 5 Nr. 1 HGO beim Jahresabschluss geplant ist.	ja
2. Bestand Rücklage aus Überschüssen des ordentlichen Ergebnisses zum 31.12.2021	3.003.000,00
3. Ordentliche Fehlbeträge aus Vorjahren (Bilanzwert der letzten aufgestellten Bilanz)	0,00
4. <u>Bestand der Liquiditätsreserve</u>	
Mindestbetrag der nach § 106 Abs. 1 S. 2	
4.1 HGO vorzuhaltenden Liquiditätsreserve für 2022	647.875,70
4.2 Höhe der tatsächlich vorgehaltenen Liquiditätsreserve am 1.1.2022	647.875,70
5. <u>Angaben zur letzten aufgestellten Vermögensrechnung</u>	
5.1 Haushaltsjahr der letzten aufgestellten Vermögensrechnung	2020
5.2 Bestand an Eigenkapital	76.875.925,56
6. Höhe der Verbindlichkeiten aus Liquiditätskrediten (Kernverwaltung und Sondervermögen) zum 31.12.2021	0,00
7. Höhe der Verbindlichkeiten gegenüber dem Sondervermögen Hessenkasse	0,00
8. <u>Geplante zu erwirtschaftende Differenz aus Zahlungsmittelfluss aus laufender Verwaltungstätigkeit und ordentlicher Tilgung sowie der Zahlungen an das Sondervermögen Hessenkasse</u>	-4.362.399,05
8.1 Zahlungsmittelfluss aus laufender Verwaltungstätigkeit für 2022	-3.395.346,11
8.2 Ordentliche Tilgung für 2022	967.052,94
8.3 Zahlungen an das Sondervermögen Hessenkasse für 2022	0,00
8.4 Zweckgebundene Einzahlungen für die ordentliche Tilgung von Investitionskrediten für 2022	0,00
8.5 Zweckgebundene Einzahlungen für Auszahlungen an das Sondervermögen Hessenkasse für 2022	0,00
<u>Nachrichtlich:</u>	
Rechnerischer Hebesatz Grundsteuer B zum Erreichen des Ausgleichs im ordentlichen Ergebnis in v.H. für 2022	1.507,04
Fiktive Hebesatzanhebung Grundsteuer B zum Erreichen des Ausgleichs im ordentlichen Ergebnis in v.H. für 2022	1.012,04
Bestand Rücklage aus Überschüssen des außerordentlichen Ergebnisses zum 31.12.2021	5.400.000,00

Angaben zur Beurteilung der dauernden finanziellen Leistungsfähigkeit für 2020

	- € -
1. Ordentliches Ergebnis für 2020	587.271,00
2. Rechnerischer Bestand der Rücklage aus Überschüssen des ordentlichen Ergebnisses vor Ergebnisverwendung zum 31.12.2020	1.904.000,00
3. Ordentliche Fehlbeträge aus Vorjahren (Bilanzwert) zum 31.12.2020	0,00
4. <u>Bestand der Liquiditätsreserve</u>	
4.1 Mindestbetrag der nach § 106 Abs. 1 S. 2 HGO vorzuhaltenden Liquiditätsreserve für 2020	580.407,77
4.2 Höhe der tatsächlich vorgehaltenen Liquiditätsreserve am 31.12.2020	580.407,77
5. Bestand an Eigenkapital am 31.12.2020	76.875.925,56
6. Höhe der Verbindlichkeiten aus Liquiditätskrediten (Kernverwaltung und Sondervermögen) zum 31.12.2020	0,00
7. Höhe der Verbindlichkeiten gegenüber dem Sondervermögen Hessenkasse zum 31.12.2020	0,00
8. <u>Erwirtschaftete Differenz aus Zahlungsmittelfluss aus laufender Verwaltungstätigkeit und ordentlicher Tilgung sowie der Zahlungen an das Sondervermögen Hessenkasse</u>	2.513.246,00
8.1 Zahlungsmittelfluss aus laufender Verwaltungstätigkeit für 2020	3.702.083,00
8.2 Ordentliche Tilgung für 2020	1.188.837,00
8.3 Zahlungen an das Sondervermögen Hessenkasse für 2020	0,00
8.4 Zweckgebundene Einzahlungen für die ordentliche Tilgung von Investitionskrediten für 2020	0,00
8.5 Zweckgebundene Einzahlungen für Auszahlungen an das Sondervermögen Hessenkasse für 2020	0,00
<u>Nachrichtlich:</u> Kash-Wert nach Planung für 2020	6.999.992,00

Vomhundertsätze erhobener Umlagen (Landkreis / LWV / Land Hessen)

Jahr	Kreisumlage	Schulumlage	Verbandsumlage LWV	Krankenhausumlage
2022	34,68 v.H.	18,77 v.H.	v.H.	v.H.
2021	34,68 v.H.	18,77 v.H.	v.H.	v.H.
2020	36,10 v.H.	17,35 v.H.	v.H.	v.H.

Angaben für Gemeinden und Städte
Steuerhebesätze

Jahr	Grundsteuer A	Grundsteuer B	Gewerbesteuer	Vervielfältiger Gewerbesteuerumlage	Solidaritätsumlage	Heimatumlage
2022	370,00 v.H.	495,00 v.H.	390,00 v.H.	35,00 v.H.	Euro	278.846,00 Euro
2021	370,00 v.H.	495,00 v.H.	390,00 v.H.	35,00 v.H.	Euro	242.596,00 Euro
2020	370,00 v.H.	495,00 v.H.	390,00 v.H.	35,00 v.H.	Euro	273.602,00 Euro

Angaben für Gemeinden und Städte
Nivellierungshebesätze nach FAG

Jahr	Grundsteuer A	Grundsteuer B	Gewerbesteuer
2022	332,00 v.H.	365,00 v.H.	357,00 v.H.

Angaben zu weiteren Abgaben (ohne Gebühren)
Straßenbeiträge
wiederkehrende Beiträge
Weitere Abgaben, die erhoben werden:

Spielapparatesteuer	ja	Jagdsteuer	Bitte auswählen	Hundsteuer	ja
Zweitwohnungssteuer	nein	Fischereisteuer	Bitte auswählen	Gaststättenerlaubnissteuer	Bitte auswählen
Kurbeitrag	Bitte auswählen	Pferdesteuer	Bitte auswählen		
Tourismusbeitrag	Bitte auswählen	Getränkesteuer	Bitte auswählen		

Sonstige Abgaben:

Ergebnishaushalt			2020	2021	2022	2023	2024	2025
			vorläufiges Rechnungsergebnis	Haushaltsplan	Haushaltsplan	Ergebnisplan	Ergebnisplan	Ergebnisplan
Position	Konten	Bezeichnung	- € -					
1	50	Privatrechtliche Leistungsentgelte	376.878,00	541.872,00	702.775,55	743.115,00	743.115,00	743.115,00
2	51	Öffentlich-rechtliche Leistungsentgelte	4.531.024,00	4.172.649,00	4.293.023,00	4.293.023,00	4.291.950,00	4.291.950,00
3	548-549	Kostensersatzleistungen und -erstattungen	1.296.551,00	1.257.722,00	1.310.839,58	1.387.840,00	1.520.840,00	1.544.840,00
4	52	Bestandsveränderungen und aktivierte Eigenleistungen	64.017,00	10.000,00	0,00	0,00	0,00	0,00
5	55	Steuern und steuerähnliche Erträge einschließlich Erträge aus gesetzlichen Umlagen	19.307.256,00	19.050.155,00	20.406.290,00	22.629.643,00	23.675.253,00	24.776.780,00
6	547	Erträge aus Transferleistungen	648.751,00	748.284,00	705.124,00	729.803,00	755.346,00	793.113,00
7	540-543	Erträge aus Zuweisungen und Zuschüssen für laufende Zwecke und allgemeine Umlagen	8.226.770,00	7.354.280,00	3.929.532,58	7.454.764,00	8.599.937,00	9.879.350,00
8	546	Erträge aus der Auflösung von Sonderposten aus Investitionszuweisungen, -zuschüssen und Investitionsbeiträgen	1.329.791,00	1.737.717,00	1.241.240,67	1.345.000,12	1.367.960,75	1.549.870,54
9	53	Sonstige ordentliche Erträge	1.874.085,00	624.407,00	1.285.097,45	631.900,00	631.900,00	629.300,00
10		Summe der ordentlichen Erträge	37.655.123,00	35.497.086,00	33.873.922,83	39.215.088,12	41.586.301,75	44.208.318,54
11	62, 63, 640-643, 647-649, 65	Personalaufwendungen	6.965.997,00	7.513.917,00	7.489.187,00	7.496.720,00	7.667.011,00	7.818.709,00
12	644-646	Versorgungsaufwendungen	1.825.411,00	1.149.079,00	1.151.829,00	1.167.569,00	1.181.849,00	1.165.477,00
13	60, 61, 67-69	Aufwendungen für Sach- und Dienstleistungen	6.362.838,00	7.932.596,00	8.027.940,20	7.107.440,00	7.042.444,00	7.076.514,00
14	66	Abschreibungen	4.975.046,00	3.961.035,00	3.981.259,32	4.325.254,52	4.551.810,00	4.909.544,00
15	71	Aufwendungen für Zuweisungen und Zuschüsse sowie besondere Finanzaufwendungen	986.603,00	1.140.600,00	1.218.100,00	1.293.100,00	1.428.100,00	1.452.100,00
16	73	Steueraufwendungen einschließlich Aufwendungen aus gesetzlichen Umlageverpflichtungen	13.409.867,00	13.454.226,00	13.642.920,00	14.727.898,00	16.374.049,00	17.855.137,00
17	72	Transferaufwendungen	0,00	0,00	0,00	0,00	0,00	0,00
18	70, 74, 76	Sonstige ordentliche Aufwendungen	2.531.678,00	3.449.079,00	3.822.878,00	4.038.596,00	4.244.042,00	4.353.161,00
19		Summe der ordentlichen Aufwendungen	37.057.440,00	38.600.532,00	39.334.113,52	40.156.577,52	42.489.305,00	44.630.642,00
20		Verwaltungsergebnis	597.683,00	-3.103.446,00	-5.460.190,69	-941.489,40	-903.003,25	-422.323,46
21	56,57	Finanzerträge	409.810,00	204.500,00	205.093,00	205.093,00	205.093,00	205.093,00
22	77	Zinsen und andere Finanzaufwendungen	420.222,00	384.371,00	337.069,62	314.125,86	299.014,00	315.149,49
23		Finanzergebnis	-10.412,00	-179.871,00	-131.976,62	-109.032,86	-93.921,00	-110.056,49
24		Gesamtbetrag der ordentlichen Erträge	38.064.933,00	35.701.586,00	34.079.015,83	39.420.181,12	41.791.394,75	44.413.411,54
25		Gesamtbetrag der ordentlichen Aufwendungen	37.477.662,00	38.984.903,00	39.671.183,14	40.470.703,38	42.788.319,00	44.945.791,49
26		Ordentliches Ergebnis	587.271,00	-3.283.317,00	-5.592.167,31	-1.050.522,26	-996.924,25	-532.379,95
27	59	Außerordentliche Erträge	138.937,00	86.721,00	0,00	0,00	0,00	0,00
28	79	Außerordentliche Aufwendungen	144.904,00	0,00	0,00	0,00	0,00	0,00
29		Außerordentliches Ergebnis	-5.967,00	86.721,00	0,00	0,00	0,00	0,00
30		Jahresergebnis	581.304,00	-3.196.596,00	-5.592.167,31	-1.050.522,26	-996.924,25	-532.379,95

Bitte im Blatt Finanzielle Leistungsfähigkeit unter 1 angeben, ob ein Ausgleich des Plandefizits durch die ordentliche Rücklage geplant ist.

Nachrichtlich

31	Hochrechnung ordentliches Ergebnis zum 31.12.2021	1.000.000,00
32	Summe vorgetragene Jahresfehlbeträge/Jahresüberschüsse zum 31.12.2020	0,00

Aufschlüsselung von Erträgen und Aufwendungen		2020	2021	2022	2023	2024	2025	
		vorläufiges Rechnungsergebnis	Haushaltsplan	Haushaltsplan	Ergebnisplan	Ergebnisplan	Ergebnisplan	
Position	Konten	Bezeichnung						
- € -								
5	55	Steuern und steuerähnliche Erträge einschließlich Erträge aus gesetzlichen Umlagen						
		19.307.256,00	19.050.155,00	20.406.290,00	22.629.643,00	23.675.253,00	24.776.780,00	
davon	5500	Erträge aus Gemeindeanteil an Einkommensteuer (Produktgruppe 1601)	9.242.830,00	9.806.886,00	10.677.698,00	11.264.972,00	11.884.545,00	12.538.195,00
	5504	Erträge aus Gemeindeanteil an Umsatzsteuer (Produktgruppe 1601)	1.630.291,00	1.664.128,00	1.592.397,00	1.632.207,00	1.673.012,00	1.714.837,00
	5551	Erträge aus Grundsteuer A (Produktgruppe 1601)	90.347,00	91.000,00	91.000,00	91.000,00	91.000,00	91.000,00
	5552	Erträge aus Grundsteuer B (Produktgruppe 1601)	2.680.803,00	2.838.141,00	2.735.195,00	2.831.464,00	2.989.196,00	3.159.785,00
	5553	Erträge aus Gewerbesteuer (Produktgruppe 1601)	5.384.847,00	4.350.000,00	5.000.000,00	6.500.000,00	6.727.500,00	6.962.963,00
	5559	andere Steuern insgesamt (Produktgruppe 1601)	278.138,00	300.000,00	310.000,00	310.000,00	310.000,00	310.000,00
	5582	Erträge aus Kreisumlage (Produktgruppe 1601)	0,00	0,00	0,00	0,00	0,00	0,00
	5583	Erträge aus Schulumlage (Produktgruppe 0313)	0,00	0,00	0,00	0,00	0,00	0,00
		Sonstige Erträge	0,00	0,00	0,00	0,00	0,00	0,00
7	540-543	Erträge aus Zuweisungen und Zuschüssen für laufende Zwecke und allgemeine Umlagen						
		8.226.770,00	7.354.280,00	3.929.532,58	7.454.764,00	8.599.937,00	9.879.350,00	
davon	5E+05	Schlüsselzuweisung (Produktgruppe 1601)	6.371.509,00	6.473.240,00	3.815.291,00	7.442.473,00	8.587.646,00	9.867.059,00
		Sonstige Erträge	1.855.261,00	881.040,00	114.241,58	12.291,00	12.291,00	12.291,00
16	73	Steueraufwendungen einschließlich Aufwendungen aus gesetzlichen Umlageverpflichtungen						
		13.409.867,00	13.454.226,00	13.642.920,00	14.727.898,00	16.374.049,00	17.855.137,00	
davon	7353	Krankenhausumlage (Produktgruppe 0701)	0,00	0,00	0,00	0,00	0,00	
	73541	Kreisumlage (Produktgruppe 1601)	8.521.482,00	8.300.997,00	8.357.857,00	8.819.388,00	9.865.982,00	10.804.727,00
	73542	Schulumlage (Produktgruppe 1601)	4.095.504,00	4.338.459,00	4.368.176,00	4.773.354,00	5.339.806,00	5.847.887,00
	73543	LWV-Umlage (Produktgruppe 1601)	0,00	0,00	0,00	0,00	0,00	
	7E+05	Solidaritätsumlage	0,00	0,00	0,00	0,00	0,00	
	7E+05	Weitere Umlagen (z.B. Regionalverband):	0,00	0,00	0,00	0,00	0,00	
		Wasserverband, NGA Netz, Holzkontor	136.554,00	141.790,00	149.343,00	149.323,00	149.323,00	149.323,00
		Abwasserabgabe	-57.555,00	40.000,00	39.980,00	40.000,00	40.000,00	40.000,00
	7380	Gewerbesteuerumlage (Produktgruppe 1601)	440.279,00	390.384,00	448.718,00	583.333,00	603.750,00	624.881,00
	735	Umlage starke Heimat Hessen (Produktgruppe 1601)	273.602,00	242.596,00	278.846,00	362.500,00	375.188,00	388.319,00
		Sonstige Aufwendungen	1,00	0,00	0,00	0,00	0,00	
22	77	Zinsen und ähnliche Aufwendungen						
		420.222,00	384.371,00	337.069,62	314.125,86	299.014,00	315.149,49	
		Zinsen für Liquiditätskredite (Produktgruppe 1602)	0,00	10.000,00	3.000,00	3.000,00	3.000,00	3.000,00
		Zinsen für Investitionskredite (Produktgruppe 1602)	314.328,00	307.371,00	267.070,00	244.126,00	229.014,00	245.150,00

Zahlungsmittelfluss nach § 3 GemHVO		2020	2021	2022	2023	2024	2025
		vorläufiges Rechnungsergebnis	Haushaltsplan	Haushaltsplan	Fpl-Jahr	Fpl-Jahr	Fpl-Jahr
Nr. Konten		- € -					
Zahlungsmittelfluss aus laufender Verwaltungstätigkeit (direkte Methode)							
1	Summe der Einzahlungen aus laufender Verwaltungstätigkeit	35.000.603,00	33.955.168,70	32.185.877,71	38.076.481,00	40.424.734,00	42.864.841,00
2	Summe der Auszahlungen aus laufender Verwaltungstätigkeit	31.298.520,00	34.515.168,82	35.581.223,82	36.036.748,88	38.127.809,00	39.927.547,49
3	Zahlungsmittelüberschuss / Zahlungsmittelbedarf aus laufender Verwaltungstätigkeit	3.702.083,00	-560.000,12	-3.395.346,11	2.039.732,12	2.296.925,00	2.937.293,51
Zahlungsmittelfluss aus Investitionstätigkeit (direkte Methode)							
4	820 Einzahlungen aus Investitionszuweisungen und -zuschüssen sowie aus Investitionsbeiträgen	1.179.794,00	1.274.862,18	1.543.462,18	3.015.362,18	2.329.462,00	948.962,11
4.1	Pos. 4: davon aus Schlüsselzuweisungen	0,00	0,00	0,00	0,00	0,00	0,00
4.2	Pos. 4: davon aus zweckgebundenen Einzahlungen für die ordentliche Tilgung von Investitionskrediten	0,00	0,00	0,00	0,00	0,00	0,00
4.3	Pos. 4: davon aus zweckgebundenen Einzahlungen für die Auszahlungen an das Sondervermögen Hessenkasse	0,00	0,00	0,00	0,00	0,00	0,00
5	822 Einzahlungen aus Abgängen von Vermögensgegenständen des Sachanlagevermögens und des immateriellen Anlagevermögens	3.776.797,00	86.721,00	0,00	3.950.000,00	0,00	1.750.000,00
6	823 Einzahlungen aus Abgängen von Vermögensgegenständen des Finanzanlagevermögens	534.127,00	28.000,00	21.140,00	21.140,00	21.140,00	21.140,00
	davon Einzahlungen aus der Tilgung von gewährten Krediten	0,00	0,00	0,00	0,00	0,00	0,00
7	Summe der Einzahlungen aus Investitionstätigkeit	5.490.718,00	1.389.583,18	1.564.602,18	6.986.502,18	2.350.602,00	2.720.102,11
8	841 Auszahlungen für den Erwerb von Grundstücken und Gebäuden	691.172,00	540.000,00	834.118,00	540.000,00	480.000,00	745.000,00
9	842 Auszahlungen für Baumaßnahmen	1.897.416,00	5.998.000,00	6.295.000,00	7.119.500,00	7.487.000,00	11.338.000,00
10	840, 843 Auszahlungen für Investitionen in das sonstige Sachanlagevermögen und immaterielle Anlagevermögen	470.321,00	830.881,00	562.369,00	951.950,00	298.050,00	223.050,00
11	844 Auszahlungen für Investitionen in das Finanzanlagevermögen	17.501,00	26.000,00	43.000,00	44.000,00	45.000,00	46.000,00
	davon Auszahlungen aus der Gewährung von Krediten	0,00	0,00	0,00	0,00	0,00	0,00
12	Summe der Auszahlungen aus Investitionstätigkeit	3.076.410,00	7.394.881,00	7.734.487,00	8.655.450,00	8.310.050,00	12.352.050,00
13	Zahlungsmittelüberschuss / Zahlungsmittelbedarf aus Investitionstätigkeit	2.414.308,00	-6.005.297,82	-6.169.884,82	-1.668.947,82	-5.959.448,00	-9.631.947,89
14	Zahlungsmittelüberschuss / Zahlungsmittelbedarf	6.116.391,00	-6.565.297,94	-9.565.230,93	370.784,30	-3.662.523,00	-6.694.654,38
Zahlungsmittelfluss aus Finanzierungstätigkeit (direkte Methode)							
15	826 Einzahlungen aus der Aufnahme von Krediten und wirtschaftlich vergleichbaren Vorgängen für Investitionen	189.724,00	6.000.000,00	0,00	0,00	3.000.000,00	9.000.000,00
	davon Einzahlungen aus der Aufnahme von Umschuldungen	0,00	0,00	0,00	0,00	0,00	0,00
16	846 Auszahlungen für die Tilgung von Krediten und wirtschaftlich vergleichbaren Vorgängen für Investitionen sowie an das Sondervermögen Hessenkasse	1.188.837,00	1.053.367,85	967.052,94	970.917,63	963.792,30	1.059.224,94
16.1	Pos. 16: davon Auszahlungen für die ordentliche Tilgung von Krediten	1.188.837,00	1.053.367,85	967.052,94	970.917,63	963.792,30	1.059.224,94
16.2	Pos. 16: davon Auszahlungen aus der Tilgung von Umschuldungen	0,00	0,00	0,00	0,00	0,00	0,00
16.3	Pos. 16: davon Auszahlungen an das Sondervermögen Hessenkasse	0,00	0,00	0,00	0,00	0,00	0,00
17	Zahlungsmittelüberschuss / Zahlungsmittelbedarf aus Finanzierungstätigkeit	-999.113,00	4.946.632,15	-967.052,94	-970.917,63	2.036.207,70	7.940.775,06
18	Änderung des Zahlungsmittelbestandes zum Ende des Haushaltsjahres	5.117.278,00	-1.618.665,79	-10.532.283,87	-600.133,33	-1.626.315,30	1.246.120,68
19	829 Haushaltsunwirksame Einzahlungen (u.a. fremde Finanzmittel, Rückzahlung von angelegten Kassenmitteln, Aufnahme von Liquiditätskrediten)	278.834,00	0,00	0,00	0,00	0,00	0,00
	davon Aufnahme von Liquiditätskrediten	0,00	0,00	0,00	0,00	0,00	0,00
20	849 Haushaltsunwirksame Auszahlungen (u.a. fremde Finanzmittel, Anlegung von Kassenmitteln, Rückzahlung von Liquiditätskrediten)	186.823,00	0,00	0,00	0,00	0,00	0,00
	davon Rückzahlung von Liquiditätskrediten	0,00	0,00	0,00	0,00	0,00	0,00
21	Zahlungsmittelüberschuss/Zahlungsmittelbedarf aus haushaltsunwirksamen Zahlungsvorgängen	92.011,00	0,00	0,00	0,00	0,00	0,00
22	Bestand an Zahlungsmitteln zu Beginn des Haushaltsjahres	6.013.319,00	11.222.608,00	15.203.499,51	4.671.215,64	4.071.082,33	2.444.767,03
23	Veränderung des Bestandes an Zahlungsmitteln	5.209.289,00	-1.618.665,79	-10.532.283,87	-600.133,33	-1.626.315,30	1.246.120,68
24	Bestand an Zahlungsmitteln am Ende des Haushaltsjahres	11.222.608,00	9.603.942,21	4.671.215,64	4.071.082,31	2.444.767,03	3.690.887,71

Verbindlichkeiten aus Krediten, Liquiditätskrediten sowie gegenüber dem Sondervermögen Hessenkasse zu Beginn des Haushaltsjahres

Verbindlichkeiten aus Krediten nach Abschluss des Vorjahres - Kernhaushalt -	11.730.486,03
Verbindlichkeiten aus Liquiditätskrediten nach Abschluss des Vorjahres - Kernhaushalt -	0,00
Verbindlichkeiten aus Krediten nach Abschluss des Vorjahres - Eigenbetriebe und Anstalten des öffentlichen Rechts nach HGO -	0,00
Verbindlichkeiten aus Liquiditätskrediten nach Abschluss des Vorjahres - Eigenbetriebe und Anstalten des öffentlichen Rechts nach HGO -	0,00
Gesamtbetrag aus Krediten und Liquiditätskrediten - Kernhaushalt und Eigenbetriebe und Anstalten des öffentlichen Rechts nach HGO	11.730.486,03
Verbindlichkeiten gegenüber dem Sondervermögen Hessenkasse nach Abschluss des Vorjahres	0,00
Gesamtbetrag aus Krediten, Liquiditätskrediten sowie Verbindlichkeiten gegenüber dem Sondervermögen Hessenkasse - Kernhaushalt und Eigenbetriebe und Anstalten des öffentlichen Rechts nach HGO	11.730.486,03

im Haushaltsjahr 2022 veranschlagte Kreditaufnahmen

im Haushaltsjahr veranschlagte Kreditaufnahmen - Kernhaushalt -	0,00
im Haushaltsjahr veranschlagte Kreditaufnahmen - Eigenbetriebe und Anstalten des öffentlichen Rechts nach HGO -	0,00

im Haushaltsjahr 2022 veranschlagte Tilgungen für Kredite sowie Auszahlungen an das Sondervermögen Hessenkasse

Ordentliche Tilgung - Kernhaushalt	967.052,94
Ordentliche Tilgung - Eigenbetriebe und Anstalten des öffentlichen Rechts nach HGO -	0,00
Außerordentliche Tilgung - Kernhaushalt -	0,00
Außerordentliche Tilgung - Eigenbetriebe und Anstalten des öffentlichen Rechts nach HGO -	0,00
Auszahlungen an das Sondervermögen Hessenkasse	

Verbindlichkeiten aus Krediten, Liquiditätskrediten sowie gegenüber dem Sondervermögen Hessenkasse am Ende des Haushaltsjahres 2022

Voraussichtlicher Stand der Kredite am Ende des Haushaltsjahres - Kernverwaltung -	10.763.433,09
Voraussichtlicher Stand der Kredite am Ende des Haushaltsjahres - Eigenbetriebe und Anstalten des öffentlichen Rechts nach HGO	0,00
Voraussichtlicher Stand der Kredite am Ende des Haushaltsjahres - Kernverwaltung und Eigenbetriebe und Anstalten des öffentlichen Rechts nach HGO -	10.763.433,09
Höchstbetrag der Liquiditätskredite Kernhaushalt laut Haushaltssatzung	0,00
Höchstbetrag der Liquiditätskredite der Eigenbetriebe und Anstalten des öffentlichen Rechts	0,00
Voraussichtlicher Stand der Liquiditätskredite zum Ende des Haushaltsjahres - Kernverwaltung -	0,00
Voraussichtlicher Stand der Liquiditätskredite zum Ende des Haushaltsjahres - Eigenbetriebe und Anstalten des öffentlichen Rechts nach HGO -	0,00
Voraussichtlicher Stand der Liquiditätskredite zum Ende des Haushaltsjahres - Kernverwaltung und Eigenbetriebe und Anstalten des öffentlichen Rechts nach HGO -	0,00
Voraussichtlicher Stand der Verbindlichkeiten gegenüber dem Sondervermögen Hessenkasse zum Ende des Haushaltsjahres	0,00
<u>Voraussichtlicher Zahlungsmittelbestand am Ende des Haushaltsjahres 2022</u>	4.671.215,64

Produktbereichsplan gemäß Muster 12 zu § 4 Abs. 2 GemHVO

PBNr. Produktbereich/Produktgruppe		Haushaltsjahr							
		2022							
		Status:	Haushaltsansatz						
		ordentliche Erträge				ordentliche Aufwendungen			
		absolut vor ILV	pro Einwohner	absolut nach ILV	pro Einwohner	absolut vor ILV	pro Einwohner	absolut nach ILV	pro Einwohner
1	Innere Verwaltung	557.795,81 €	32,95 €	5.067.578,31 €	299,38 €	7.362.449,97 €	434,95 €	8.844.569,97 €	522,51 €
2	Sicherheit und Ordnung	619.782,37 €	36,62 €	619.782,37 €	36,62 €	1.775.164,63 €	104,87 €	2.316.044,63 €	136,83 €
3	Schulträgeraufgaben	0,00 €	0,00 €	0,00 €	0,00 €	0,00 €	0,00 €	0,00 €	0,00 €
4	Kultur und Wissenschaft	10.210,00 €	0,60 €	10.210,00 €	0,60 €	95.216,93 €	5,63 €	126.466,93 €	7,47 €
5	Soziale Leistungen	3.990,00 €	0,24 €	3.990,00 €	0,24 €	80.152,00 €	4,74 €	173.552,00 €	10,25 €
6	Kinder-, Jugend- und Familienhilfe	1.229.196,51 €	72,62 €	1.230.896,51 €	72,72 €	7.527.519,19 €	444,70 €	8.473.119,19 €	500,57 €
7	Gesundheitsdienste	0,00 €	0,00 €	0,00 €	0,00 €	0,00 €	0,00 €	0,00 €	0,00 €
8	Sportförderung	273.038,00 €	16,13 €	273.038,00 €	16,13 €	731.749,09 €	43,23 €	805.149,09 €	47,57 €
9	Räumliche Planung und Entwicklung, Geoinformationen	145.054,00 €	8,57 €	145.054,00 €	8,57 €	631.935,70 €	37,33 €	633.935,70 €	37,45 €
10	Bauen und Wohnen	827.167,51 €	48,87 €	827.167,51 €	48,87 €	2.825.587,54 €	166,93 €	2.948.087,54 €	174,16 €
11	Ver- und Entsorgung	3.534.708,24 €	208,82 €	3.534.708,24 €	208,82 €	3.213.753,56 €	189,86 €	4.031.753,56 €	238,18 €
12	Verkehrsflächen und -anlagen, ÖPNV	602.710,26 €	35,61 €	602.710,26 €	35,61 €	1.124.096,73 €	66,41 €	1.308.626,73 €	77,31 €
13	Natur- und Landschaftspflege	806.565,13 €	47,65 €	806.565,13 €	47,65 €	660.527,31 €	39,02 €	1.372.269,81 €	81,07 €
14	Umweltschutz	0,00 €	0,00 €	0,00 €	0,00 €	0,00 €	0,00 €	0,00 €	0,00 €
15	Wirtschaft und Tourismus	15.000,00 €	0,89 €	0,00 €	0,00 €	101.743,35 €	6,01 €	127.703,49 €	7,54 €
16	Allgemeine Finanzwirtschaft	25.453.798,17 €	1.503,74 €	26.042.398,17 €	1.538,51 €	13.541.287,00 €	799,98 €	13.609.987,00 €	804,04 €
Gesamtsumme		34.079.016,00 €	2.013,29 €	39.164.098,50 €	2.313,71 €	39.671.183,00 €	2.343,66 €	44.771.265,64 €	2.644,96 €

Anmerkungen:

Bei den ordentlichen Erträgen und ordentlichen Aufwendungen sind die Finanzerträge bzw. Zinsen und anderen Finanzaufwendungen zu berücksichtigen.

Für die ordentlichen Erträge und ordentlichen Aufwendungen sind jeweils die absoluten Beträge vor internen Leistungsverrechnungen (Spalten "absolut vor ILV") und nach internen Leistungsverrechnungen (Spalten "absolut nach ILV") anzugeben.

Bei den Eingaben im Feld "Status" ist Folgendes zu beachten:

Wenn es sich um reine Planzahlen handelt, ist der Status auf Haushaltsansatz zu setzen.

Wenn Ist-Daten zum 31.12. des Haushaltsjahres vorliegen, ist der Status "Ist 31.12." zu wählen. Diese Auswahl ist auch dann vorzunehmen,

wenn die Jahresabschlussbuchungen noch nicht vorliegen.

Der Status "vorläufiges Rechnungsergebnis" ist zu wählen, sobald für das Haushaltsjahr ein vorläufiges, d.h. verwaltungsseitiges Rechnungsergebnis vorliegt. Sobald ein geprüftes Rechnungsergebnis vorliegt, ist dieser Status zu wählen.

Produktbereichsplan gemäß Muster 12 zu § 4 Abs. 2 GemHVO

PBNr. Produktbereich/Produktgruppe		Haushaltsvorjahr							
		2021							
		Status:	Haushaltsansatz						
		ordentliche Erträge				ordentliche Aufwendungen			
		absolut vor ILV	pro Einwohner	absolut nach ILV	pro Einwohner	absolut vor ILV	pro Einwohner	absolut nach ILV	pro Einwohner
1	Innere Verwaltung	1.228.238,58 €	72,56 €	6.070.433,58 €	358,62 €	7.015.952,96 €	414,48 €	8.340.972,96 €	492,76 €
2	Sicherheit und Ordnung	603.713,00 €	35,67 €	603.713,00 €	35,67 €	1.818.598,64 €	107,44 €	2.390.908,64 €	141,25 €
3	Schulträgeraufgaben	0,00 €	0,00 €	0,00 €	0,00 €	0,00 €	0,00 €	0,00 €	0,00 €
4	Kultur und Wissenschaft	10.210,00 €	0,60 €	10.210,00 €	0,60 €	79.940,83 €	4,72 €	113.880,83 €	6,73 €
5	Soziale Leistungen	17.998,00 €	1,06 €	17.998,00 €	1,06 €	74.777,00 €	4,42 €	193.877,00 €	11,45 €
6	Kinder-, Jugend- und Familienhilfe	1.142.222,22 €	67,48 €	1.142.222,22 €	67,48 €	7.216.661,50 €	426,34 €	8.471.841,50 €	500,49 €
7	Gesundheitsdienste	0,00 €	0,00 €	0,00 €	0,00 €	0,00 €	0,00 €	0,00 €	0,00 €
8	Sportförderung	267.733,00 €	15,82 €	267.733,00 €	15,82 €	698.453,80 €	41,26 €	868.913,80 €	51,33 €
9	Räumliche Planung und Entwicklung, Geoinformationen	228.210,00 €	13,48 €	228.210,00 €	13,48 €	674.655,59 €	39,86 €	677.155,59 €	40,00 €
10	Bauen und Wohnen	235.446,55 €	13,91 €	235.446,55 €	13,91 €	1.484.189,97 €	87,68 €	1.599.839,97 €	94,51 €
11	Ver- und Entsorgung	3.992.007,59 €	235,84 €	3.992.007,59 €	235,84 €	3.392.411,35 €	200,41 €	3.666.721,35 €	216,62 €
12	Verkehrsflächen und -anlagen, ÖPNV	599.471,40 €	35,42 €	599.471,40 €	35,42 €	2.431.639,18 €	143,65 €	2.672.169,18 €	157,86 €
13	Natur- und Landschaftspflege	562.656,14 €	33,24 €	562.656,14 €	33,24 €	592.486,58 €	35,00 €	1.215.331,58 €	71,80 €
14	Umweltschutz	0,00 €	0,00 €	0,00 €	0,00 €	0,00 €	0,00 €	0,00 €	0,00 €
15	Wirtschaft und Tourismus	15.000,00 €	0,89 €	15.000,00 €	0,89 €	120.323,98 €	7,11 €	142.033,98 €	8,39 €
16	Allgemeine Finanzwirtschaft	26.798.679,52 €	1.583,19 €	26.798.679,00 €	1.583,19 €	13.384.811,62 €	790,74 €	13.473.452,00 €	795,97 €
Gesamtsumme		35.701.586,00 €	2.109,15 €	40.543.780,48 €	2.395,21 €	38.984.903,00 €	2.303,12 €	43.827.098,38 €	2.589,18 €

Anmerkungen:

Bei den ordentlichen Erträgen und ordentlichen Aufwendungen sind die Finanzerträge bzw. Zinsen und anderen Finanzaufwendungen zu berücksichtigen.

Für die ordentlichen Erträge und ordentlichen Aufwendungen sind jeweils die absoluten Beträge vor internen Leistungsverrechnungen (Spalten "absolut vor ILV") und nach internen Leistungsverrechnungen (Spalten "absolut nach ILV") anzugeben.

Bei den Eingaben im Feld "Status" ist Folgendes zu beachten:

Wenn es sich um reine Planzahlen handelt, ist der Status auf Haushaltsansatz zu setzen.

Wenn Ist-Daten zum 31.12. des Haushaltsjahres vorliegen, ist der Status "Ist 31.12." zu wählen. Diese Auswahl ist auch dann vorzunehmen,

wenn die Jahresabschlussbuchungen noch nicht vorliegen.

Der Status "vorläufiges Rechnungsergebnis" ist zu wählen, sobald für das Haushaltsjahr ein vorläufiges, d.h. verwaltungsseitiges Rechnungsergebnis vorliegt. Sobald ein geprüftes Rechnungsergebnis vorliegt, ist dieser Status zu wählen.

Produktbereichsplan gemäß Muster 12 zu § 4 Abs. 2 GemHVO

PBNr. Produktbereich/Produktgruppe		Haushaltsvorvorjahr							
		2020							
		Status:	vorläufiges Rechnungsergebnis						
		ordentliche Erträge				ordentliche Aufwendungen			
		absolut vor ILV	pro Einwohner	absolut nach ILV	pro Einwohner	absolut vor ILV	pro Einwohner	absolut nach ILV	pro Einwohner
1	Innere Verwaltung	489.755,11 €	28,93 €	4.808.744,89 €	284,09 €	6.708.277,23 €	396,31 €	8.221.074,23 €	485,68 €
2	Sicherheit und Ordnung	532.693,34 €	31,47 €	792.286,12 €	46,81 €	1.776.988,75 €	104,98 €	2.417.449,08 €	142,82 €
3	Schulträgeraufgaben	0,00 €	0,00 €	0,00 €	0,00 €	0,00 €	0,00 €	0,00 €	0,00 €
4	Kultur und Wissenschaft	8.712,03 €	0,51 €	64.953,13 €	3,84 €	86.427,27 €	5,11 €	128.435,82 €	7,59 €
5	Soziale Leistungen	1.422,68 €	0,08 €	1.422,68 €	0,08 €	38.946,31 €	2,30 €	209.572,12 €	12,38 €
6	Kinder-, Jugend- und Familienhilfe	1.172.379,47 €	69,26 €	1.716.611,84 €	101,41 €	6.197.115,60 €	366,11 €	7.500.023,39 €	443,08 €
7	Gesundheitsdienste	0,00 €	0,00 €	0,00 €	0,00 €	0,00 €	0,00 €	0,00 €	0,00 €
8	Sportförderung	53.914,50 €	3,19 €	127.779,79 €	7,55 €	670.095,68 €	39,59 €	814.095,97 €	48,09 €
9	Räumliche Planung und Entwicklung, Geoinformationen	132.285,94 €	7,82 €	132.285,94 €	7,82 €	242.466,48 €	14,32 €	243.638,12 €	14,39 €
10	Bauen und Wohnen	191.707,59 €	11,33 €	191.707,59 €	11,33 €	932.657,77 €	55,10 €	1.078.163,00 €	63,69 €
11	Ver- und Entsorgung	4.257.305,77 €	251,51 €	4.257.333,77 €	251,51 €	3.292.493,26 €	194,51 €	3.619.645,15 €	213,84 €
12	Verkehrsflächen und -anlagen, ÖPNV	621.639,11 €	36,72 €	621.639,11 €	36,72 €	2.512.814,79 €	148,45 €	2.662.577,30 €	157,30 €
13	Natur- und Landschaftspflege	532.256,81 €	31,44 €	754.515,78 €	44,57 €	611.445,34 €	36,12 €	1.381.569,92 €	81,62 €
14	Umweltschutz	0,00 €	0,00 €	0,00 €	0,00 €	0,00 €	0,00 €	0,00 €	0,00 €
15	Wirtschaft und Tourismus	21.760,29 €	1,29 €	21.760,29 €	1,29 €	124.943,08 €	7,38 €	149.483,32 €	8,83 €
16	Allgemeine Finanzwirtschaft	30.049.100,36 €	1.775,22 €	30.049.100,36 €	1.775,22 €	14.282.990,44 €	843,80 €	14.388.787,05 €	850,05 €
Gesamtsumme		38.064.933,00 €	2.248,77 €	43.540.141,29 €	2.572,23 €	37.477.662,00 €	2.214,08 €	42.814.514,47 €	2.529,36 €

Anmerkungen:

Bei den ordentlichen Erträgen und ordentlichen Aufwendungen sind die Finanzerträge bzw. Zinsen und anderen Finanzaufwendungen zu berücksichtigen.

Für die ordentlichen Erträge und ordentlichen Aufwendungen sind jeweils die absoluten Beträge vor internen Leistungsverrechnungen (Spalten "absolut vor ILV") und nach internen Leistungsverrechnungen (Spalten "absolut nach ILV") anzugeben.

Bei den Eingaben im Feld "Status" ist Folgendes zu beachten:

Wenn es sich um reine Planzahlen handelt, ist der Status auf Haushaltsansatz zu setzen.

Wenn Ist-Daten zum 31.12. des Haushaltsjahres vorliegen, ist der Status "Ist 31.12." zu wählen. Diese Auswahl ist auch dann vorzunehmen,

wenn die Jahresabschlussbuchungen noch nicht vorliegen.

Der Status "vorläufiges Rechnungsergebnis" ist zu wählen, sobald für das Haushaltsjahr ein vorläufiges, d.h. verwaltungsseitiges Rechnungsergebnis vorliegt. Sobald ein geprüftes Rechnungsergebnis vorliegt, ist dieser Status zu wählen.

Liquiditätsplanung gemäß Hinweis Nr. 7 zu § 105 HGO zur Ermittlung des genehmigungsfähigen Höchstbetrages der Liquiditätskredite

Eintragungen bitte nur in den blau hinterlegten Feldern und in Euro vornehmen
Zahlungsmittelbestand, Liquiditätskreditbestand, Einzahlungen und Auszahlungen bitte als positiven Wert eintragen

1.) Betrachtung laufende Verwaltungstätigkeit des Haushaltsjahres

Einzahlungen und Auszahlungen beziehen sich nur auf die laufende Verwaltungstätigkeit

Liquiditätsplanung für das Haushaltsjahr (wird automatisch übernommen aus "Deckblatt")

Gemäß Haushaltssatzung vorgesehener Höchstbetrag Liquiditätskredite

Monate	Zusätzliche Parameter	Einzahlungen	Auszahlungen	Saldo/Monat	Liquiditätsbedarf zum Monatsende unter Berücksichtigung vorhandener Liquidität und Liquiditätskrediten
Zahlungsmittelbestand zum 31.12. des Vorjahres	15.203.500 €				
Bestand an Liquiditätskrediten zum 31.12. des Vorjahres					
Differenz	15.203.500 €				
Januar		677.792 €	2.724.781 €	2.046.989 €	13.156.511 €
Februar		2.145.801 €	2.531.619 €	385.818 €	12.770.694 €
März		1.661.487 €	2.925.424 €	1.263.937 €	11.506.757 €
April		4.495.330 €	2.736.485 €	1.758.845 €	13.265.602 €
Mai		2.120.327 €	3.143.033 €	1.022.706 €	12.242.896 €
Juni		1.486.327 €	3.087.275 €	1.600.948 €	10.641.947 €
Juli		4.302.439 €	2.768.767 €	1.533.672 €	12.175.619 €
August		2.888.738 €	2.704.426 €	184.311 €	12.359.930 €
September		648.957 €	2.968.127 €	2.319.170 €	10.040.760 €
Oktober		4.252.081 €	2.980.652 €	1.271.429 €	11.312.189 €
November		3.211.174 €	3.413.048 €	201.873 €	11.110.316 €
Dezember		4.295.427 €	3.597.589 €	697.838 €	11.808.154 €
Summe		32.185.878 €	35.581.224 €	3.395.346 €	
Werte gemäß Haushaltsplan					
Differenz		32.185.878 €	35.581.224 €		
höchster monatsbezogener Zahlungsmittelbedarf				2.319.170 €	
höchster monatsbezogener Liquiditätskreditbedarf					10.040.760 €

2. nachrichtliche Betrachtung Liquiditätskreditstand aus Vorjahren - Zwischenfinanzierungen

Liquiditätskreditbestand zum 31.12. 2021	- €	wird von oben stehender Berechnung übernommen
davon für		
Zwischenfinanzierung Investitionen	Kreditermächtigung wird voraussichtlich in Anspruch genommen am: 2021	
Zwischenfinanzierung Investitionen	Kreditermächtigung wird in Anspruch genommen am: 2020	Kreditermächtigung erlischt nach 103 Abs. 3 mit Inkrafttreten der Haushaltssatzung des aktuellen Haushaltsjahres
Zwischenfinanzierung Investitionen	vor 2020	Kreditermächtigung nach § 103 erloschen, neue Finanzierung notwendig
Zwischenfinanzierung von öffentlich-rechtlichen Forderungen (nachrichtliche Angabe, da die Auszahlungen oben bei der laufenden Verwaltungstätigkeit berücksichtigt sind)		
Verbleibender Liquiditätskreditbestand aus Vorjahren	- €	("echte" Liquiditätskredite aus Vorjahren)

3. Betrachtung der Kredittilgungen und Zwischenfinanzierung von Investitionen des Haushaltsjahres

Saldo lfd. VwT gem Haushaltssatzung 2022	3.395.346,08 €	Betrag wird automatisch übernommen aus Blatt "Finanzhaushalt"
vorgesehene belastende Tilgung (Tilgungszuschüsse im Rahmen von Sonderprogrammen sind zu berücksichtigen)	967.053,00 €	Tilgung bitte als positiven Betrag eintragen
verbleibender Saldo	4.362.399,08 €	
Beitrag zur Hessenkasse		Betrag wird automatisch übernommen aus Blatt "Finanzhaushalt"
Differenz	4.362.399,08 €	
vorgesehene Auszahlungen für Investitionen	7.734.487,00 €	

4. Betrachtung der Liquiditätsreserve

Berechnung Liquiditätsreserve gem. § 106 Abs. 1 HGO					
Auszahlungen laufende Verwaltungstätigkeit					
Vorjahr	Planzahl	2021	34.515.168,82 €	bitte als positiven Betrag eintragen	
Vorvorjahr	lst	2020	31.298.519,64 €	bitte als positiven Betrag eintragen	
3. Vorjahr	lst	2019	31.367.666,17 €	bitte als positiven Betrag eintragen	
Summe			97.181.354,63 €		
Durchschnitt			32.393.784,88 €		
davon 2 v. H. als Liquiditätsreserve			647.875,70 €		
voraussichtlicher Zahlungsmittelbestand zum 1.1. des Haushaltsjahres			15.203.500,00 €	wird von oben übernommen	
Vorgaben des § 106 Abs. 1 HGO erfüllt			ja		

nachrichtlich:	Haushaltsjahr	
Höchstbetrag Liquiditätskredite	2021	1.000.000,00 €
höchste Inanspruchnahme	2021	- €

Aufsichtsbehördliche Anmerkungen zur Haushaltsgenehmigung

Die Haushaltssatzung enthält genehmigungspflichtige Teile

Bitte auswählen

Einzelgenehmigung der Kredite wegen Gefährdung der dauernden Leistungsfähigkeit

Bitte auswählen

Haushaltssicherungskonzept erforderlich und vorgelegt

Bitte auswählen

Individuelle Einschätzung der Aufsichtsbehörde zur dauernden finanziellen Leistungsfähigkeit der Kommune:

Bitte auswählen

Begründung der Einschätzung und Ausführungen zu Auflagen (Textfeld bitte mit Doppelklick öffnen)

(Behörde)

(Fachabteilung)

(Ansprechpartner(in))

(Telefon)

(Ort, Erstelldatum)