

# Unternehmenspräsentation Hypo-Bank Burgenland.

[www.bank-bgld.at](http://www.bank-bgld.at)

---

Mai 2014



# Verzeichnis.

*Punkt für Punkt.*



Die Hypo-Bank Burgenland stellt sich vor.	S. 3
Kernmarkt: Österreich und Burgenland.	S. 10
Die Bank in Zahlen: Bilanz und Bankbuch.	S. 15
Refinanzierungsstrategie und Funding.	S. 20
Informationen zum Deckungsstock.	S. 24
Ansprechpartner.	S. 32
Anhang.	S. 34

# Die Hypo-Bank Burgenland stellt sich vor.

*[www.bank-bgld.at](http://www.bank-bgld.at)*

---

## Stabilität.

Stabilität zeichnet die Bank Burgenland gerade in diesen nach wie vor schwierigen Zeiten aus. Auf einem gesunden Fundament, mit beispielhaft hoher Eigenkapitalausstattung, steht unsere Bank heute für wirtschaftliche und finanzielle Stabilität.

---



# Die GRAWE Bankengruppe.

Der unabhängige Allfinanzanbieter im Osten Österreichs.



## Grawe Group.

- Spezialist für Sach- und Lebensversicherungen
- Finanzstark - Eigenmittel: € 744,5 Mio.
- Tradition - Gründung vor über 180 Jahre
- International - Aktiv in 14 Ländern
- Erfolgreich - Bilanzsumme: € 8,1 Mrd.
- Prämienvolumen: € 751,3 Mio.
- 3.733 Mitarbeiter



hält 100%

## Hypo-Bank Burgenland.

- Regionalbank in Ostösterreich
- Bilanzsumme: € 3,5 Mrd.
- 285 Mitarbeiter
- Eigenmittel: € 396,2 Mio.



**BRÜLL KALLMUS**



hält 100%

## Sopron Bank.

- Regionalbank in Westungarn
- Bilanzsumme: € 258 Mio.
- 151 Mitarbeiter

## BB Leasing.

- Schwerpunkt auf Mobilien, Nutzkraftfahrzeuge und landwirtschaftl. Maschinen
- Bilanzsumme € 135 Mio.
- 16 Mitarbeiter

## Capital Bank.

- Private- und Investment Banking
- Bilanzsumme: € 921 Mio.
- 167 Mitarbeiter

## Brüll Kallmus.

- Institutional Banking
- Bilanzsumme: € 19,8 Mio.
- 12 Mitarbeiter

## Security KAG.

- Fondsmanagement
- Fondsvol.: € 2,7 Mrd.
- 26 Mitarbeiter

# Zielregion.

Starke Marktpräsenz in Ostösterreich und Westungarn.

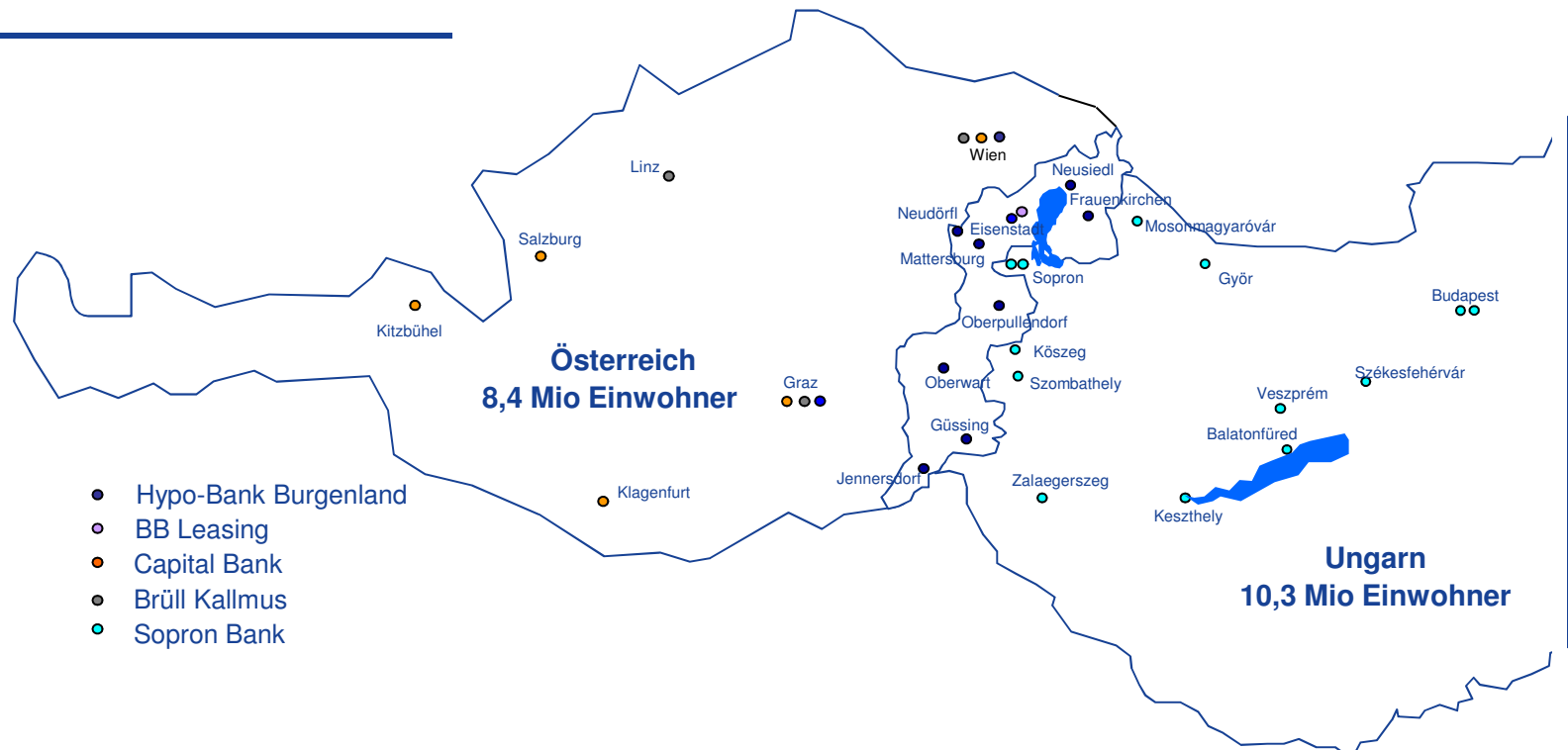


## Zielregion.

Der definierte Zielmarkt der Hypo-Bank Burgenland sind die beiden Ballungsräume Wien und Graz sowie die Region östlich der beiden Städte, das Burgenland.

## Standorte.

Mit 15 Filialen im Burgenland, Wien und Graz ist die Bank Burgenland in der Zielregion stark verankert und kann neben Beratungsqualität mit Kundennähe überzeugen.



# Hypo-Bank Burgenland stellt sich vor.

*Die unabhängige Regionalbank im Osten Österreichs.*



Die Hypo-Bank Burgenland ist die führende unabhängige Regionalbank mit Universalbankcharakter in Ostösterreich. Unser Auftrag ist, die regionale Wirtschaft und die Bevölkerung in der Region banktechnisch umfassend mit sämtlichen Bank- und Versicherungsdienstleistungen als Allfinanzanbieter zu versorgen.

---

## Geschichte.

1928: gegründet als Landeshypothekenbank für das Burgenland

2006: Privatisierung – die Grazer Wechselseitige Versicherung AG wird neuer Eigentümer

2008: Umstrukturierung der GRAWE Bankentöchter. Hypo-Bank Burgenland wird Spitzeninstitut der GRAWE Bankengruppe

---

## Geschäftsfelder.

Privatkunden

Geschäftskunden (KMU)  
Freie Berufe

Firmenkunden

Immobilien und  
Projektfinanzierung

# Serviceleistung der Hypo-Bank Burgenland.

*Die unabhängige Regionalbank im Osten Österreichs.*



## **Privat- und Geschäftskunden.**

- Geld und Sparen
- Finanzierung und Ausleihungen
- Leasing
- Zahlungsverkehr
- Vorsorge
- Versicherungen

## **Firmenkunden.**

- Hausbankfunktion
- Betriebsmittel- und Investitionskredit
- maßgeschneiderte und individuelle Finanzierungskonzepte
- Unterstützung bei Unternehmensgründung
- Förderberatung
- Strukturierung von großvolumigen Anlagestrategien
- Leasing

## **Immobilien.**

- Finanzierung und Beratung
- nationale und internationale Immobilien- und Projektfinanzierung

~~Kohle  
verlieren?~~

 **BANK  
BURGENLAND**  
Member of **GRAWE** Group

**Besser klug  
finanzieren.**

Ob neue Wohnung, Ausbildung oder Auto: Ganz gleich, welches Vorhaben Sie realisieren wollen, sprechen Sie vorher mit uns. Wir unterstützen Sie mit der optimalen Finanzierung – einfach, unbürokratisch und vor allem schnell. Weil alle Entscheidungen hier getroffen werden statt in irgendeiner Zentrale im Ausland.

[bank-bgld.at](http://bank-bgld.at)

# Strategische Ausrichtung.

*Die unabhängige Regionalbank im Osten Österreichs.*



## Geschäftsstrategie der Bankengruppe.

Die Bankengruppe der GRAWE ist ein Allfinanzanbieter und verfolgt eine klare Mehrmarkenstrategie. Unser Anspruch ist, dass alle Institute der Gruppe im jeweiligen Kernmarkt eine führende Rolle am Markt übernehmen.

## Unabhängigkeit.

Die Bankengruppe ist zu 100% in privatem Eigentum. Das gibt uns die Möglichkeit vollkommen unabhängig und nur im Interesse der Kunden zu handeln.

## Allfinanzanbieter.

Retailkunden  
Firmenkunden  
Immobilienkunden  
Leasing  
Private Banking  
Family Office  
Fonds Management  
Plattformgeschäft  
Corporate Finance  
Institutional Banking

## Management.



**Christian Jauk, MBA**

Vorsitzender des Vorstands

**Zuständig für:**

Marktfolge  
Recht & Compliance  
Risiko- und Finanzcontrolling



**Gerhard Nyul**

Stv. Vorsitzender des Vorstands

**Zuständig für:**

Treasury  
Firmenkunden  
Privat- & Geschäftskunden



**Mag. Andrea Maller-Weiß**

Mitglied des Vorstands

**Zuständig für:**

Immobilien  
Bankbetrieb  
Rechnungswesen



# Die Bank Burgenland in Ungarn.

*Der ungarischer Markt als Herausforderung.*



## Die Sopron Bank.

Unabhängige Regionalbank in Westungarn  
2003 als Tochter der Hypo-Bank Burgenland gegründet  
ca. 150 Mitarbeiter  
13 Filialen, zwei davon in Budapest



## Makroökonomische Rahmenbedingungen in Ungarn.

Ungarisches Rating auf Speculative Grade  
Politische und rechtliche Unsicherheit  
Inflation, Arbeitslosigkeit, Zahlungsschwierigkeiten  
Bankensteuer 2010, Vorentilgungsgesetz 2011  
2012: diverse Programme zur Schuldnerrettung  
2013: MNB Programm, neue Bankensteuer, erhöhte Transaktionssteuer

## Maßnahmen der Sopron Bank.

Downsizing – Schließung von sieben Filialen  
Umfangreiches Kostensenkungsprogramm  
Abbau von Mitarbeitern  
Neues Top-Management  
Margensteigerung  
Restriktive Risikopolitik

## Sopron Bank Ergebnis 2013.

- ✓ Operatives Ergebnis leicht positiv
- ✓ Exzellentes und straffes Filialnetzwerk
- ✓ Kreditportfolio enthält überwiegend Hypothekarkredite
- ✓ weiterhin niedriges Risikoprofil
- ✓ Sopron Bank gut aufgestellt für 2014+

# Kernmarkt: Österreich und Burgenland.

*[www.bank-bgld.at](http://www.bank-bgld.at)*

---

## Dynamik.

Dynamik gehört einfach zum Leben – und auch zur Wirtschaft. Doch nur ein auf gesunden Beinen stehendes Unternehmen wie die Bank Burgenland hat die Kraft und das Vermögen, turbulente Zeiten nicht nur unbeschadet zu überstehen, sondern sogar als Initialzündung für Verbesserungen und Weiterentwicklung zu nutzen.

---



# Wirtschaftslage Österreich.

*Wettbewerbsfähigkeit und Sicherheit im Herzen Europas.*



Wirtschaftsdaten	2010	2011	2012	2013f	2014f
<b>BIP Wachstum (real)</b>					
Österreich	2,1%	2,7%	0,8%	0,8%	1,6%
Deutschland	4,0%	3,1%	0,9%	0,6%	1,5%
Eurozone	2,0%	1,4%	-0,6%	-0,3%	1,1%
<b>BIP/Kopf</b>					
Österreich	31.300 €	32.000 €	32.100 €	32.300 €	32.700 €
Deutschland	29.000 €	29.900 €	30.100 €	30.400 €	30.900 €
EU (27 Länder)	23.100 €	23.400 €	23.200 €		
<b>Budgetsaldo</b>					
Österreich	-4,5%	-2,5%	-2,5%	-2,2%	-1,5%
Deutschland	-4,2%	-0,8%	0,2%	-0,3%	-0,1%
Eurozone	-6,2%	-4,1%	-3,6%	-2,9%	-2,6%
<b>Staatsverschuldung</b>					
Österreich	72,0%	72,4%	73,7%	74,2%	73,7%
Deutschland	82,5%	80,5%	82,0%	80,4%	78,3%
Eurozone	85,3%	88,1%	92,9%	95,0%	95,3%
<b>Arbeitslosigkeit</b>					
Österreich	4,4%	4,2%	4,4%	4,6%	4,5%
Deutschland	7,1%	6,0%	5,5%	5,7%	5,6%
Eurozone	10,1%	10,2%	11,4%	12,3%	12,3%

Rating für Österreich	LF	KF	Ausblick
Fitch	AAA	F1+	Stabil
Moody's	Aaa	P-1	Stabil
Standard & Poor's	AA+	A-1+	Stabil

# Wirtschaftslage Burgenland.

*Wettbewerbsfähigkeit und Sicherheit im Herzen Europas.*



## Das Burgenland.

285.000 Einwohner (kleinstes Bundesland)

Fläche ca. 3.960 km<sup>2</sup>

Hauptstadt Eisenstadt

---

## Fakten zur Wirtschaft.

- rd. 10.000 Betriebe angesiedelt
- 131.000 Erwerbstätige
- Burgenland stärkstes Auspendlerbundesland
  - rd. 37% der Erwerbstätigen arbeiten auswärts
  - Pendlerstrom nach Wien und Niederösterreich



---

## Rating.

- Burgenland: Standard & Poor's: AA+/Stabil/A-1+ (Stand Nov. 2013)

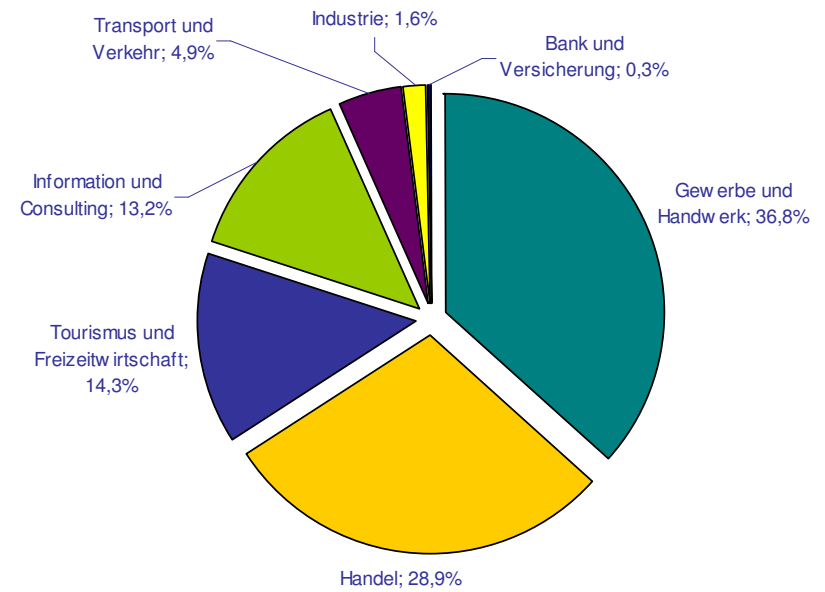
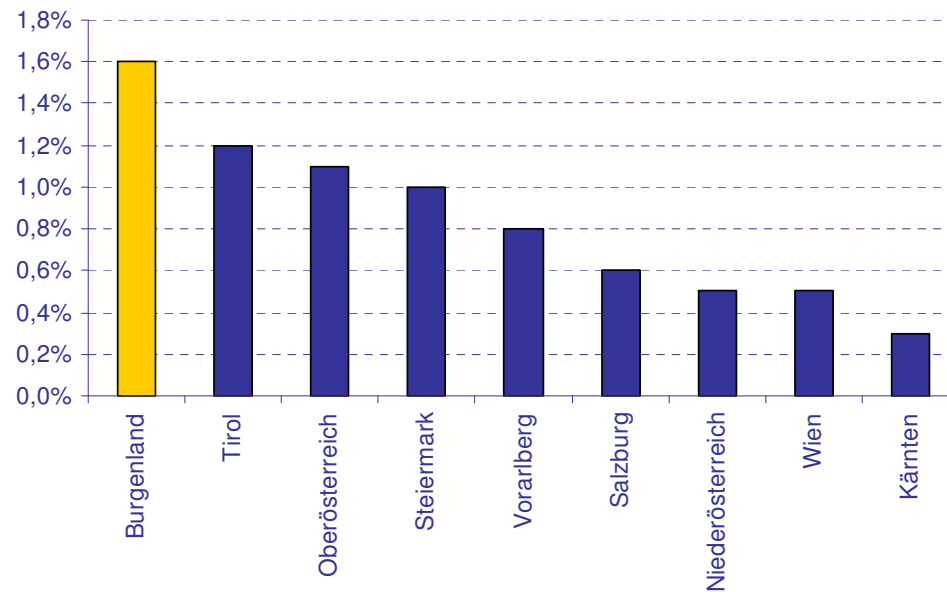
# Wirtschaftslage Burgenland.

*Wettbewerbsfähigkeit und Sicherheit im Herzen Europas.*



## Wirtschaft wächst im Burgenland überproportional.

- mit 1,6% höchstes Wachstum im Jahr 2012 aller Bundesländer (0,8% Durchschnitt)
- überwiegend Gewerbe-, Handels- und Fremdenverkehrswirtschaft



# Wirtschaftslage Burgenland.

*Wettbewerbsfähigkeit und Sicherheit im Herzen Europas.*



## Kaufkraft stieg 2012 deutlich.

- überproportionaler Kaufkraftanstieg: +3,7%
- € 17.900 Kaufkraft/Einwohner

## Energieautarkie angestrebt.

- aktuell 65% des Strombedarfs durch erneuerbare Energie abgedeckt
- Ziel für 2013 sind 100%

## EU Förderprogramme

- Ziel 1 Förderung seit 1995: € 1,5 Mrd.
- dadurch Investitionen in Höhe von € 4 Mrd. ausgelöst

Bundesland	Kaufkraftindex pro Einwohner	Kaufkraft pro Einwohner absolut	Steigerungsrate 2010/2011 nominell
Wien	104,0	19.600 €	2,3%
Salzburg	103,8	19.500 €	2,3%
Niederösterreich	103,0	19.400 €	2,6%
Oberösterreich	99,4	18.700 €	3,1%
Vorarlberg	99,3	18.700 €	3,0%
Tirol	97,2	18.300 €	2,6%
<b>Burgenland</b>	<b>95,2</b>	<b>17.900 €</b>	<b>3,7%</b>
Steiermark	94,9	17.900 €	3,0%
Kärnten	94,5	17.800 €	2,7%
<b>Österreich</b>	<b>100,0</b>	<b>18.800 €</b>	<b>2,7%</b>

## Die Bank in Zahlen: Bilanz und Bankbuch.

*[www.bank-bgld.at](http://www.bank-bgld.at)*

---

## Kompetenz.

Ist das Ergebnis langer und konzentrierter Arbeit. Sie wächst mit den Jahren, mit der Erfahrung. Und vor allem mit dem stetigen Bemühen, die eigene Leistung zu verbessern. Darum arbeiten wir bei der Bank Burgenland kontinuierlich und mit großem Einsatz an der Qualität unserer Beratung, Produkte und Services.

---



# Bank Burgenland Gruppe in Zahlen.

Jahresfinanzbericht 2013 nach IFRS.



## Ergebnis.

- leichter Rückgang im Zinsergebnis bei deutlicher Steigerung der Provisionen
- Kostendisziplin bei Verwaltung
- deutliche Steigerung des Jahresüberschusses

## Bilanz.

- Bilanzsumme und Geschäftsvolumen stabil

## Eigenmittel.

- Komfortable Eigenmittelausstattung
- Anforderungen aus Basel III bereits deutlich erfüllt

## Mitarbeiter.

- Rückgang durch nicht Nachbesetzung sowie Redimensionierung der Sopron Bank

	2013	2012	Veränderung	
	31.Dez	31.Dez	abs.	in %
<b>Gewinn- und Verlustrechnung (in TEUR)</b>				
<b>Zinsüberschuss</b>	<b>72.608</b>	<b>76.436</b>	<b>-3.828</b>	<b>-5,0%</b>
Zinsen und ähnliche Erträge	98.224	119.058	-20.834	-17,5%
Zinsen und ähnliche Aufwendungen	-25.616	-42.622	17.006	-39,9%
<b>Provisionsergebnis</b>	<b>52.040</b>	<b>42.907</b>	<b>9.133</b>	<b>21,3%</b>
Provisionserträge	87.967	72.904	15.063	20,7%
Provisionsaufwendungen	-35.927	-29.997	-5.930	19,8%
Handelsergebnis	60	330	-270	-81,8%
<b>Verwaltungsaufwand</b>	<b>-72.267</b>	<b>-71.381</b>	<b>-886</b>	<b>1,2%</b>
Risikovorsorge im Kreditgeschäft	-21.135	-15.164	-5.971	39,4%
<b>Jahresüberschuss vor Steuern</b>	<b>25.249</b>	<b>23.711</b>	<b>1.538</b>	<b>6,5%</b>
Steuern vom Einkommen	2.784	-1.556	4.340	-278,9%
<b>Jahresüberschuss nach Steuern</b>	<b>28.033</b>	<b>22.155</b>	<b>5.878</b>	<b>26,5%</b>
<b>Bilanz (in TEUR)</b>				
<b>Bilanzsumme</b>	<b>4.286.587</b>	<b>4.307.647</b>	<b>-21.060</b>	<b>-0,5%</b>
Forderung an Kunden	2.483.518	2.543.222	-59.704	-2,3%
Verbindlichkeiten gegenüber Kunden	1.466.818	1.420.706	46.112	3,2%
<b>Eigenmittelquote Gesamtrisiko</b>	<b>17,2%</b>	<b>15,9%</b>		
Kernkapitalquote auf Gesamtrisiko	14,7%	13,2%		
<b>Mitarbeiter im Jahresdurchschnitt</b>	<b>619</b>	<b>640</b>	<b>-21</b>	<b>-3,3%</b>



# Bank Burgenland in Zahlen.

Das Einzelinstitut Bank Burgenland 2013 nach UGB.



## Ergebnis.

- Betriebserträge um rd. 5% gesteigert
- Verbesserung der Risiko- Ertrags-Relation
- Kostendisziplin: stagnierende Betriebsaufwendungen
- EGT auf Vorjahresniveau

## Bilanz.

- Bewusste geringe Rückführung der Bilanzsumme

## Eigenmittel.

- Komfortable Eigenmittelausstattung
- Anforderungen aus Basel III bereits jetzt deutlich erfüllt

## Mitarbeiter.

- Stabile Mitarbeiteranzahl

	2013	2012	Veränderung	
<b>Gewinn- und Verlustrechnung (in TEUR)</b>	<b>31.Dez</b>	<b>31.Dez</b>	<b>abs.</b>	<b>in %</b>
<b>Betriebserträge</b>	<b>67.669</b>	<b>64.603</b>	<b>3.066</b>	<b>4,7%</b>
hievon Nettozinsergebnis	46.214	43.608	2.606	6,0%
hievon Provisionsergebnis	11.363	10.152	1.211	11,9%
<b>Betriebsaufwendungen</b>	<b>34.839</b>	<b>34.724</b>	<b>115</b>	<b>0,3%</b>
hievon Personalaufwand	23.606	23.454	152	0,6%
hievon Sachaufwand	9.623	9.325	298	3,2%
<b>Betriebsergebnis</b>	<b>32.830</b>	<b>29.878</b>	<b>2.952</b>	<b>9,9%</b>
<b>EGT</b>	<b>16.733</b>	<b>16.839</b>	<b>-106</b>	<b>-0,6%</b>
<b>Jahresüberschuss</b>	<b>18.131</b>	<b>16.112</b>	<b>2.019</b>	<b>12,5%</b>
<b>Bilanz (in TEUR)</b>	<b>31.Dez</b>	<b>31.Dez</b>	<b>abs.</b>	<b>in %</b>
<b>Bilanzsumme</b>	<b>3.455.284</b>	<b>3.581.764</b>	<b>-126.480</b>	<b>-3,5%</b>
Forderung an Kunden	2.189.914	2.274.431	-84.517	-3,7%
Verbindlichkeiten gegenüber Kunden	1.097.574	1.067.216	30.358	2,8%
Risk Weighted Assets	2.248.984	2.371.909	-122.925	-5,2%
<b>Eigenmittelquote Gesamtrisiko</b>	<b>15,7%</b>	<b>14,8%</b>		
Kernkapitalquote Tier 1	13,5%	12,1%		
<b>Mitarbeiter im Jahresdurchschnitt</b>	<b>285</b>	<b>290</b>	<b>-5</b>	<b>-1,7%</b>

# Bank Burgenland in Zahlen.

Das Einzelinstitut Bank Burgenland 2013 nach UGB.



## EGT 2013 leicht gesteigert.

- Margensteigerung erfolgreich umgesetzt

## Bilanzsumme leicht rückläufig.

- Schärfung der Risikopolitik
- gutes Risiko-Ertrags-Verhältnis

## Return on Equity verbessert.

- 2013 Steigerung auf 4,1%

## Gute Cost Income Ratio.

- mit rund 50% sehr wettbewerbsfähige CIR

## Hervorragende Kernkapitalquote.

- vom Eigentümer sehr gut kapitalisiert
- eine der höchsten Kernkapitalquoten Österreichs

Kennzahlen	2013	2012	2011	2010
EGT	18.131	16.839	7.603	11.558
Bilanzsumme	3.455.284	3.581.764	3.683.435	3.675.183
Return on Equity	4,1%	3,7%	3,1%	2,7%
Cost Income Ratio	51,5	53,75	50,58	55,78
Eigenmittelquote	15,7%	14,8%	15,8%	16,7%
Kernkapitalquote	13,5%	12,1%	12,4%	13,1%
Anzahl Mitarbeiter	285	290	292	289

# Übersicht Bankbuch.

*Sicherheitsorientierte Veranlagung mit Schwerpunkt Österreich.*



## Bankbuch der Bank Burgenland.

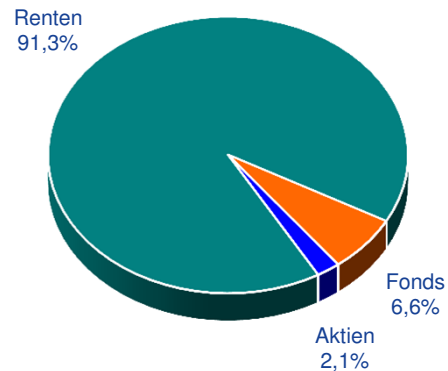
rund € 483 Mio. Volumen (exklusive eigener Emissionen)

- weiters rd. € 128 Mio. Bankbuch Capital Bank
- weiters rd. € 13 Mio. Bankbuch Brüll Kallmus

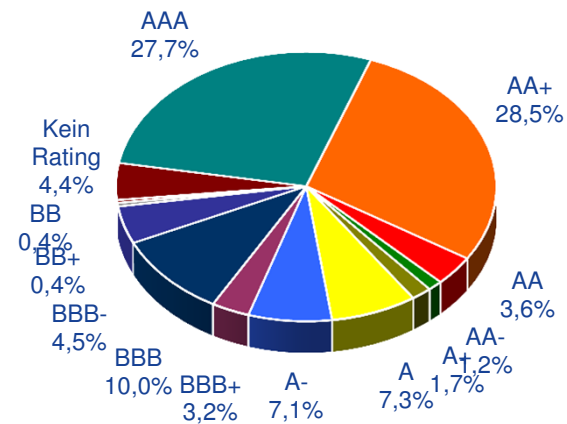
Konzentration auf Europa mit Schwerpunkt Österreich

Aufbau hochliquider Aktiva gemäß Liquiditätsbestimmungen nach Basel III

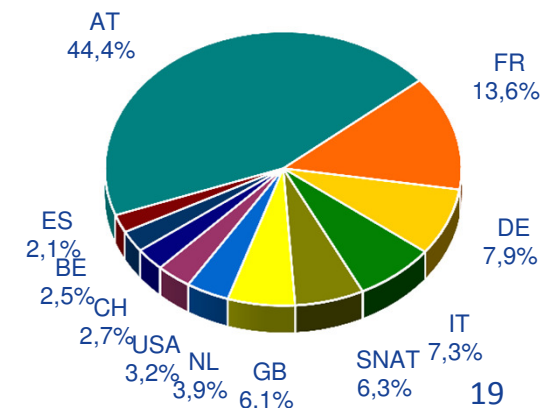
## Bankbuch nach Wertpapierart



## Ratingübersicht Anleihen



## Länderaufteilung



# Refinanzierungsstrategie und Funding.

*[www.bank-bgld.at](http://www.bank-bgld.at)*

---

## Erfolg.

Erfolg kann nur auf der Grundlage höchst verantwortungsvollen Handelns gedeihen. Rahmenbedingungen ändern sich permanent und rasch – gerade für Unternehmen in unserem Wirtschaftsbereich. Uns ist bewusst, dass die Grundlage allen Erfolges vor allem in der Qualität unserer Mitarbeiterinnen und Mitarbeiter liegt und diese somit unser wichtigstes Kapital sind.

---



# Fundingstrategie der Bank Burgenland.

*Informationen zur Refinanzierung.*



## Refinanzierung.

Die Hypo-Bank Burgenland ist eine flexible Emittentin, die nationale und internationale Investoren anspricht. Derzeit rund € 1,6 Mrd. ausstehendes Emissionsvolumen inkl. Schuldscheindarlehen per 31.03.2014.

## Funding Instrumente.

- Senior unsecured (Plain Vanilla und strukturierte Emissionen)
- Pfandbriefe (hypothekarisch und öffentlich)
- Wohnbaubankemissionen
- Schuldscheindarlehen
- Ergänzer und Nachrangkapital
- Emissionen mit Landeshaftung (Sekundärmarkt)



# Refinanzierung.

Mittelaufbringung der Bank Burgenland.

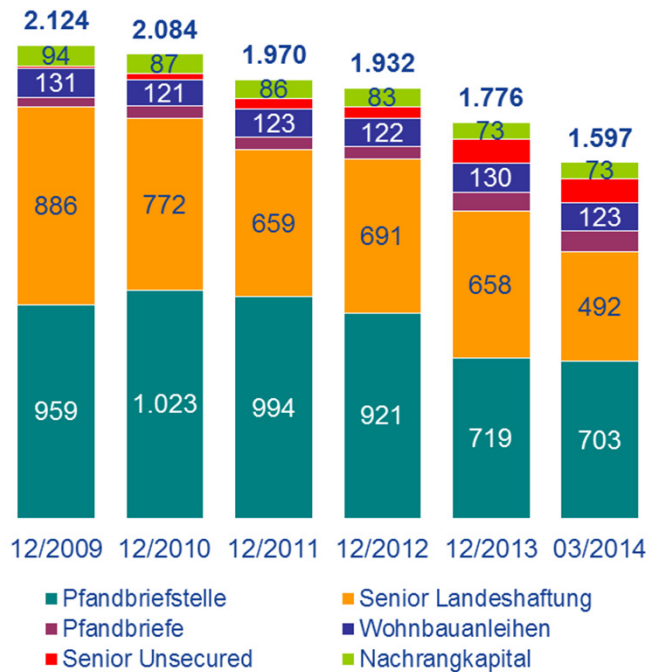


## Refinanzierungsquellen der Bank Burgenland.

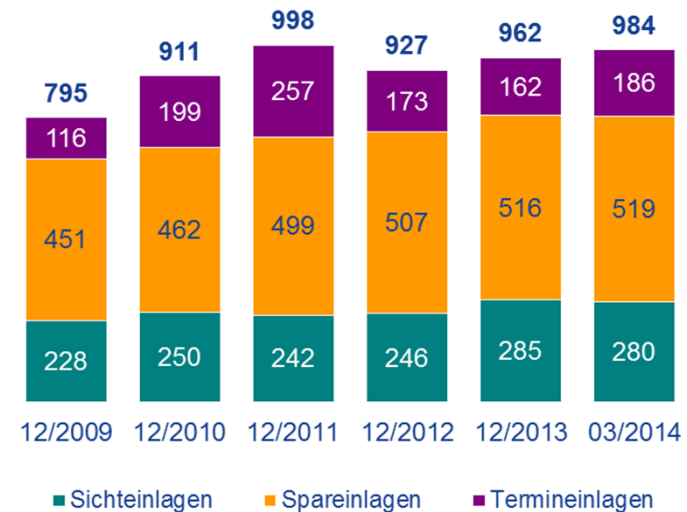
- Reduktion des Fundings über Emissionen und Ausbau der Primärmittel seit 2009
- seit 2012 Fokus auf Deckungsgeschäft

### Eigenemissionen [in € Mio.]

inkl. Schuldscheindarlehen und Nachrangkapital



### Primärmittel [in € Mio.]



# Darstellung eigener Emissionen.

Information zur Landeshaftung und Rückzahlungsprofil.



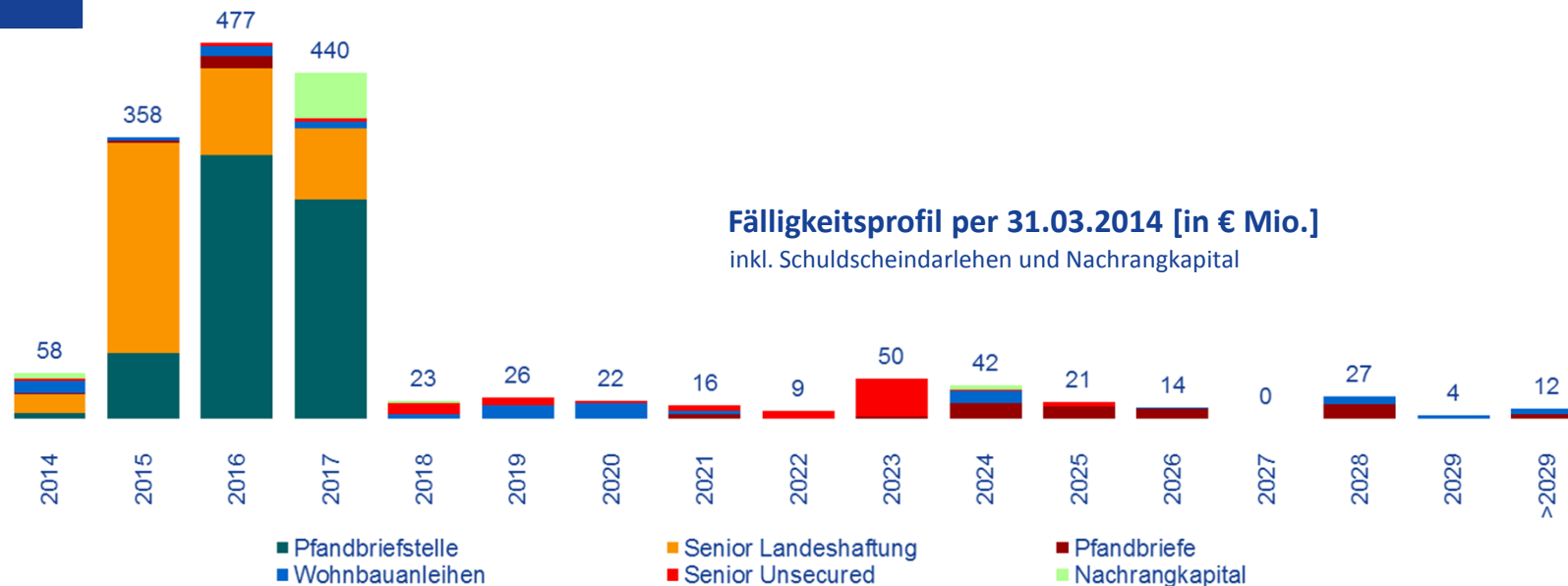
Haftung

**Zeitlich unbeschränkte** Landeshaftung auf alle Verbindlichkeiten, die vor dem 3.4.2003 eingegangen wurden.  
**Zeitlich beschränkte** Landeshaftung auf alle Verbindlichkeiten, die zwischen 3.4.2003 und 12.5.2006 neu begründet wurden unter der Voraussetzung, dass die Laufzeit nicht länger als 30.9.2017 ist.



keine Haftung

Alle Verbindlichkeiten, die zwischen 3.4.2003 und 12.5.2006 neu begründet wurden und deren Laufzeit über den 30.9.2017 hinausgehen sowie alle Verbindlichkeiten, die ab dem 13.5.2006 neu begründet wurden.



# Informationen zum Deckungsstock.

[www.bank-bgld.at](http://www.bank-bgld.at)

---

## Sicherheit.

Bodenständigkeit, Sicherheit und Verlässlichkeit sind die Werte, die von und in der Bank Burgenland täglich gelebt werden. Dem Bedürfnis der Menschen nach sicheren Werten, wenn es um ihre Finanzen geht, entsprechen wir mit maßgeschneiderten, bedarfsgerechten Produkten, mit dem höchsten Anspruch nach Sicherheit.

---





# Hypothekarischer Deckungsstock.

Deckungsmaterial ausschließlich in Österreich und EUR.



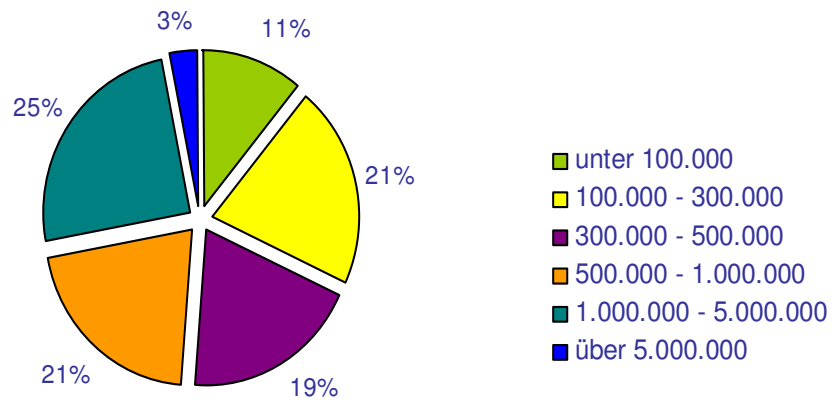
Gesamtbetrag Emissionen in Umlauf	€ 84 Mio.
Volumen Deckungsstock	€ 376 Mio.
<b>Nominelle Überdeckung</b>	<b>347,9 %</b>

---

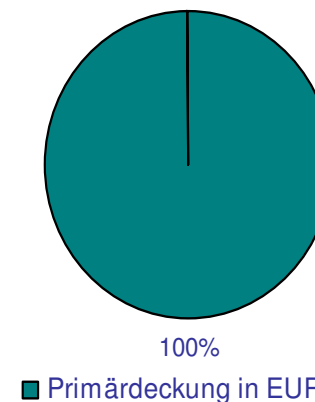
Anzahl der Emissionen	10
Durchschnittl. Größe der Emissionen	€ 8,4 Mio.

---

Größendistribution in Stufen



Währungsverteilung



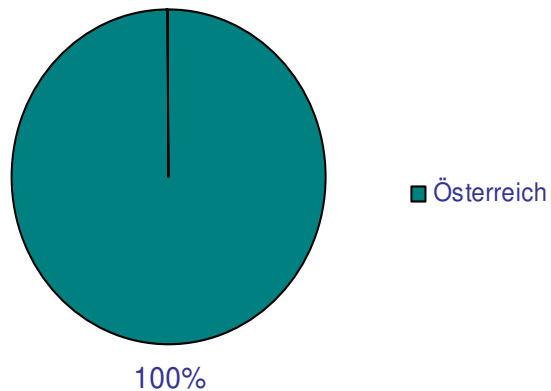
# Hypothekarischer Deckungsstock.

Deckungsmaterial ausschließlich in Österreich und EUR.

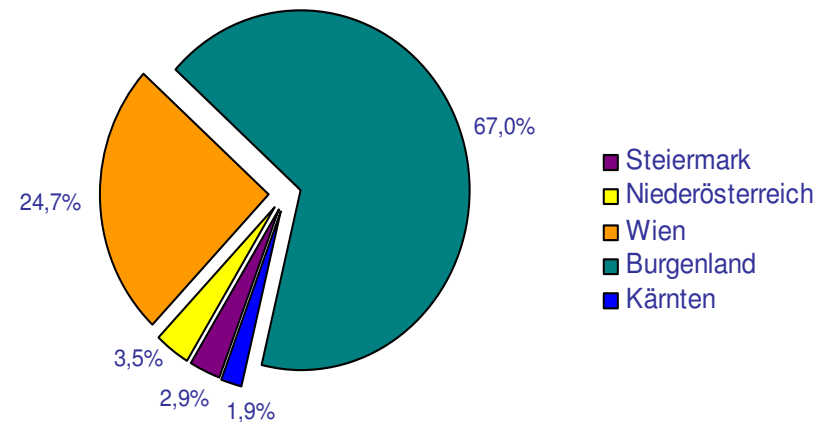


Gesamter Deckungsstock ausschließlich in Österreich und in EURO.

Regionale Verteilung der Gesamtdeckung: Europa



Regionale Verteilung der Gesamtdeckung: Österreich



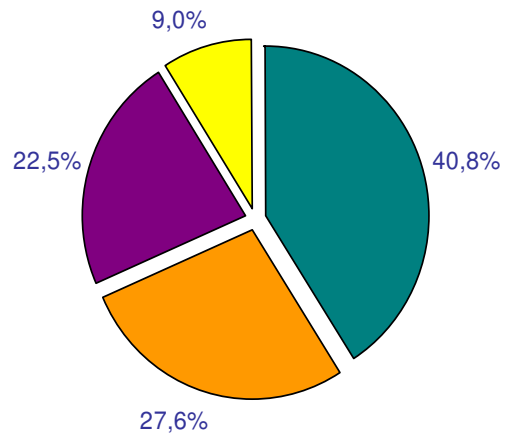
# Hypothekarischer Deckungsstock.

Deckungsmaterial ausschließlich in Österreich und EUR.



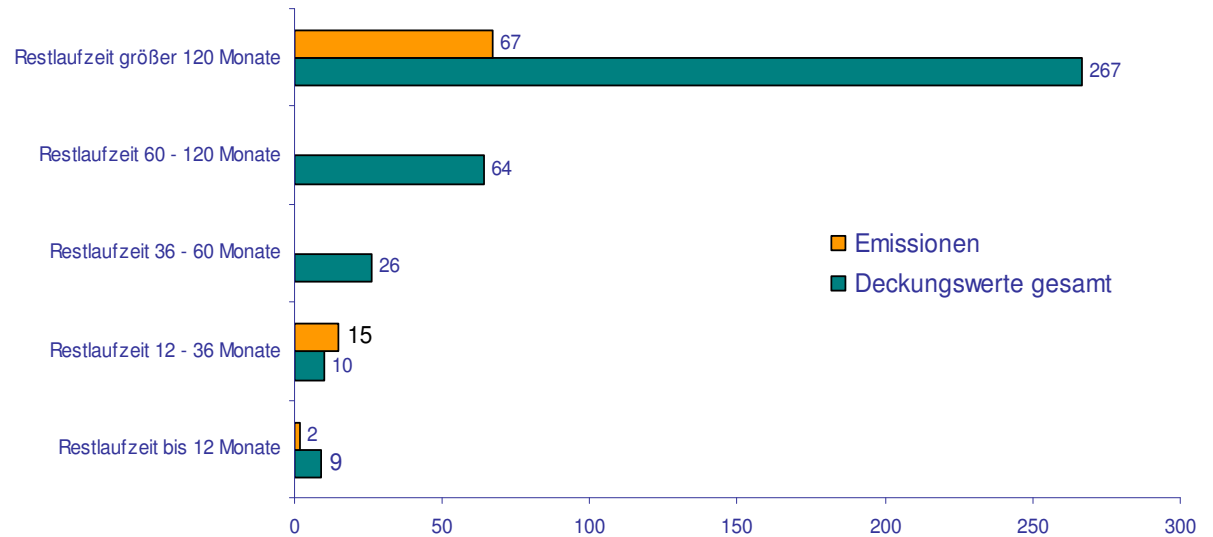
Anzahl der Finanzierungen 1.981  
 Durchschn. Volumen der Deckungswerte pro Finanzierung € 0,2 Mio.

Verteilung nach Nutzungsart



- Wohnwirtschaftlich genutzt, gefördert
- Wohnwirtschaftlich genutzt, gewerblich
- Gewerblich genutzt, Sonstige
- Wohnwirtschaftlich genutzt, privat (inkl. Mehrfamilienhäuser)

Laufzeitenmix nach Matchzeit



# Öffentlicher Deckungsstock.

Deckungsmaterial ausschließlich in Österreich und EUR.



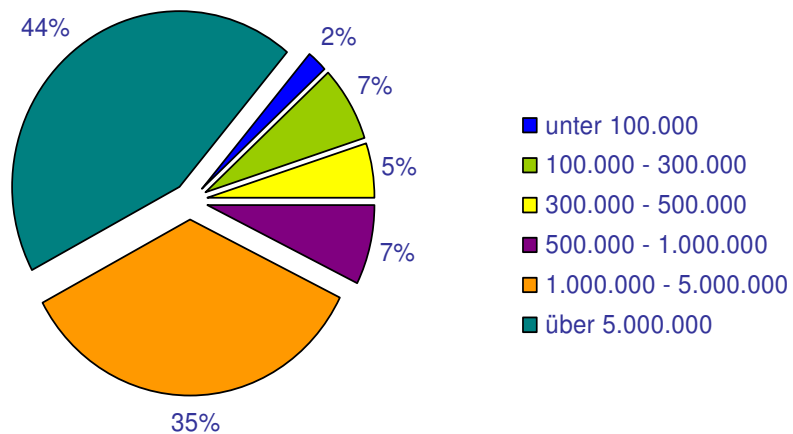
Gesamtbetrag Emissionen in Umlauf	€ 2 Mio.
Volumen Deckungsstock	€ 130 Mio.
<b>Nominelle Überdeckung</b>	<b>6.398 %</b>

---

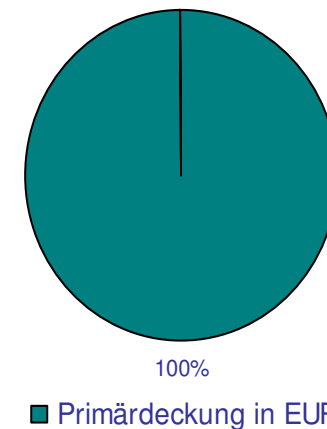
Anzahl der Emissionen	1
Durchschnittl. Größe der Emissionen	€ 2,0 Mio.

---

Größendistribution in Stufen



Währungsverteilung



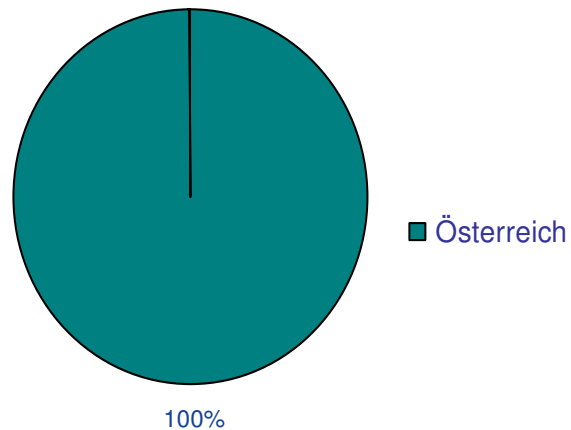
# Öffentlicher Deckungsstock.

Deckungsmaterial ausschließlich in Österreich und EUR.

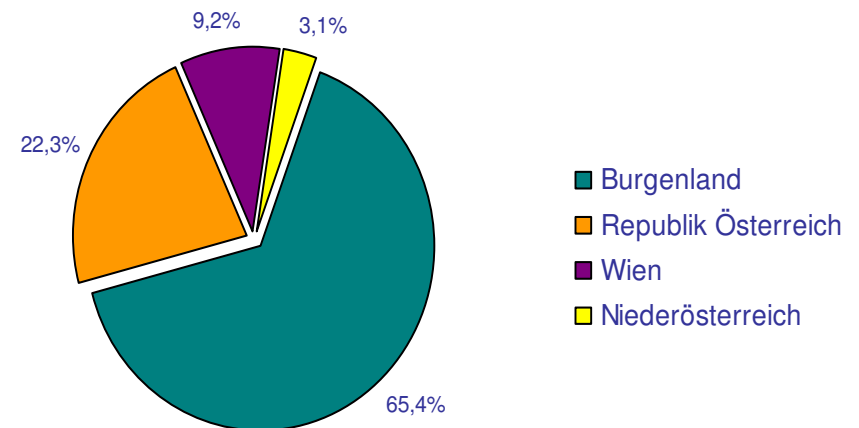


Gesamter Deckungsstock ausschließlich in Österreich und in EURO.

Regionale Verteilung der Gesamtdeckung: Europa



Regionale Verteilung der Gesamtdeckung: Österreich



# Öffentlicher Deckungsstock.

Deckungsmaterial ausschließlich in Österreich und EUR.

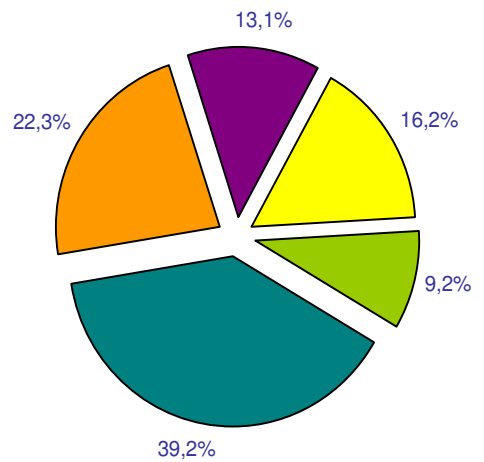


Anzahl der Assets

187

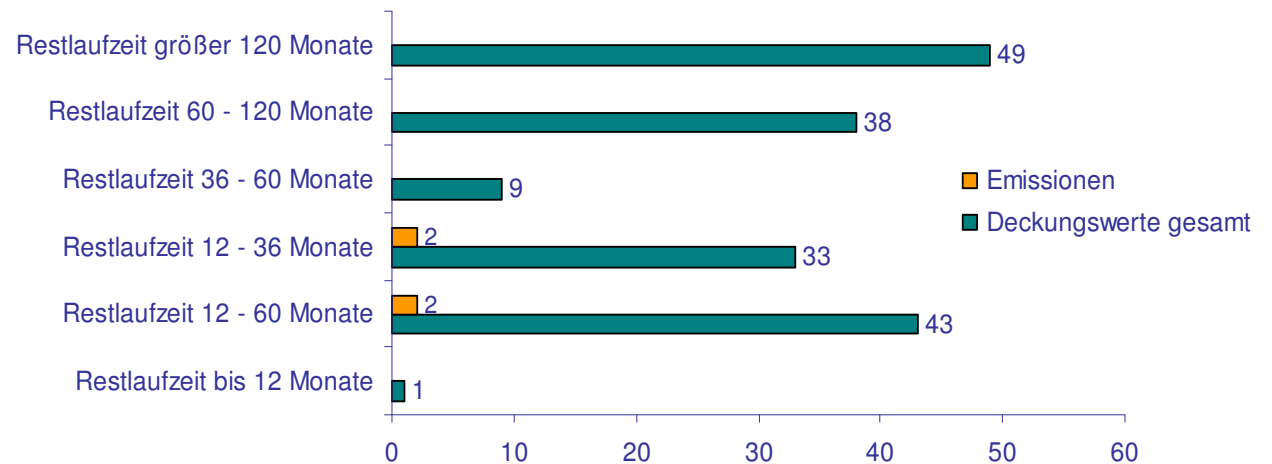
Durchschn. Volumen der Deckungswerte pro Finanzierung € 0,7 Mio.

## Verteilung nach Nutzungsart



- Haftung Subsouverän Bundesland
- Staat
- Gemeinde
- Haftung Subsouverän Gemeinde
- Haftung Staat

## Laufzeitenmix nach Matchzeit



# Rechtsgrundlage.

*Pfandbriefemissionen in Österreich.*



## Ansprechpartner.

[www.bank-bgld.at](http://www.bank-bgld.at)

---

## Freude.

an der Arbeit wirkt ansteckend, gute Stimmung verbreitet sich rasch. Die positive Schwingung, die dadurch entsteht, macht unser Tun leichter und vor allem effizienter. Selbst wenn unsere Dienstleistungen manchmal Schwerstarbeit sind, bemühen wir uns um ein positives Arbeitsklima, das maßgeblich zum Wohlbefinden aller beiträgt.

---





# Investor Relations.

*Information aus erster Hand.*



**Thomas Ortner, MSc**

Investor Relations

Tel.: +43 316 8072 2213

Mail: [thomas.ortner@bank-bgld.at](mailto:thomas.ortner@bank-bgld.at)

## Anhang.

[www.bank-bgld.at](http://www.bank-bgld.at)

---

## Kundennähe.

steht im Mittelpunkt für die Bank Burgenland. Die Bedürfnisse unserer Kunden nach Sicherheit und nach umfassender Betreuung sind das wichtigste Anliegen unserer Arbeit. Wir interessieren uns für unsere Kunden und legen großen Wert auf die Qualität unserer Beratung und Leistung.

---



# Unabhängigkeit durch starken Eigentümer.

*In der Eintracht Vieler liegt die Kraft, die das Gute bewirkt.*



- **Stabil:** über 180 Jahre Geschichte.
- **Finanzstark:** € 744,5 Mio. Eigenmittel.

- **International:** 13 Gesellschaften in Zentral- und Osteuropa.
- **Erfolgreich:** rd. 751,3 Mio. Prämienvolumen in 3,9 Mio. Verträgen.



	1828 Österreich	 <b>GRAZER WECHSELSEITIGE</b> Versicherung Aktiengesellschaft
	1991 Slowenien	 <b>GRAWE</b> Zavarovalnica d.d.
	1993 Kroatien	 <b>GRAWE HRVATSKA</b> osiguravajuće d.d.
	1997 Ungarn	 <b>GRAWE</b> Életbiztosító Zrt.
	1997 Beograd	 <b>GRAWE</b> osiguranje a.d.o.
	1998 Sarajevo	 <b>GRAWE</b> osiguranje d.d.
	1998 Ukraine	 <b>ГРАВЕ УКРАЇНА</b> Страхове АТ
	2000 Bulgarien	 <b>ГРАВЕ БЪЛГАРИЯ</b> Застрахователно ЕАД
	2000 Rumänien	 <b>GRAWE ROMÂNIA</b> Asigurare SA
	2001 Banja Luka	 <b>GRAWE</b> osiguranje a.d.
	2004 Moldova	 <b>GRAWE CARAT</b> Asigurări SA
	2004 Podgorica	 <b>GRAWE</b> osiguranje a.d.
	2007 Skopje	 <b>ГРАВЕ</b> осигурување ад Скопје
	2008 Kosovo	 <b>GRAWE ELSIG</b> Kompania e Sigurimeve KOSOVA

# Organigramm Konzern-Treasury.

*Gebündelte Expertise in der Bankengruppe.*



Heinz Milalkovits DW 3260  
E-Mail: [Heinz.Milalkovits@bank-bgld.at](mailto:Heinz.Milalkovits@bank-bgld.at)  
Ingrid Meidl-Karner DW 3259  
E-Mail: [Ingrid.Meidl-Karner@bank-bgld.at](mailto:Ingrid.Meidl-Karner@bank-bgld.at)  
Anna Löffler DW 3272  
E-Mail: [Anna.Loeffler@bank-bgld.at](mailto:Anna.Loeffler@bank-bgld.at)

Peter Karlich DW 3278  
E-Mail: [Peter.Karlich@bank-bgld.at](mailto:Peter.Karlich@bank-bgld.at)  
Andrea Paar DW 3265  
E-Mail: [Andrea.Paar@bank-bgld.at](mailto:Andrea.Paar@bank-bgld.at)  
Julia Samwald DW 3277  
E-Mail: [Julia.Samwald@bank-bgld.at](mailto:Julia.Samwald@bank-bgld.at)  
Daniel Miko DW 3226  
E-Mail: [Daniel.Miko@bank-bgld.at](mailto:Daniel.Miko@bank-bgld.at)  
Norbert Neusteurer DW 3227  
E-Mail: [Norbert.Neusteurer@bank-bgld.at](mailto:Norbert.Neusteurer@bank-bgld.at)

Stefan Wonisch DW 3262  
E-Mail: [Stefan.Wonisch@bank-bgld.at](mailto:Stefan.Wonisch@bank-bgld.at)  
Christian Wodak DW 3266  
E-Mail: [Christian.Wodak@bank-bgld.at](mailto:Christian.Wodak@bank-bgld.at)  
Oliver Eibel DW 3270  
E-Mail: [Oliver.Eibel@bank-bgld.at](mailto:Oliver.Eibel@bank-bgld.at)

# Disclaimer.

*Bitte beachten Sie, dass ...*



... es sich hierbei um eine Werbemitteilung mit ausschließlichem Informationscharakter handelt. Es handelt sich weder um ein Anbot oder Aufforderung zum Kauf oder Verkauf, noch um eine Einladung zur Anbotslegung, ebenso wenig um eine Kauf- bzw. Verkaufsempfehlung. Die Angaben in dieser Präsentationsunterlage sind unverbindlich. Druckfehler und Irrtümer vorbehalten. Mit einer Veranlagung in Wertpapiere sind auch Risiken verbunden. Die Wertentwicklung der Vergangenheit lässt keine verlässlichen Rückschlüsse auf die zukünftige Entwicklung zu. Es wird keine Gewähr für die Vollständigkeit, Richtigkeit und Aktualität der vorliegenden Werbemitteilung sowie der herangezogenen Quellen übernommen.



Stand: Mai 2014