

KITopen-Publikationslisten auf OpenText-Webseiten des KIT

Stand: 03.02.2020

Bitte beachten Sie: Für alle Fragen zum Redaktionssystem OpenText Website Management bzw. technische Fragen zum Internetauftritt der KIT- Organisationseinheiten wenden Sie sich bitte an das OpenText-Team des SCC unter webmaster@kit.edu

Kontakt KITopen:
KIT-Bibliothek / Team KITopen
E-Mail: kitopen@bibliothek.kit.edu
Telefon: +49 721 608-25804
Internet: www.bibliothek.kit.edu



Dieses Werk ist lizenziert unter einer Creative Commons Namensnennung - 4.0 International Lizenz (CC BY 4.0) <https://creativecommons.org/licenses/by/4.0/deed.de>

Inhalt

A. Grundlegendes Vorgehen

1. Allgemeines
2. Rahmenseite und KITopen-Publikationsliste (Publikationsliste)
3. Aufruf / Einbindung der Content-Klasse „Publikationen (KIT-BIB)“
4. Konfigurieren und Publizieren der Publikationsliste

B. Weitere Anwendungsfälle

1. Webseite, die nur aus einer Publikationsliste besteht
2. Publikationsliste auf einer Personenseite ergänzen
3. Publikationsliste auf einer Projektseite ergänzen
4. Besondere Form der Darstellung: Publikationsliste innerhalb einer Tabelle ergänzen

C. KITopen – weiterführende Informationen, Zugang & Kontakt

1. Weiterführende Informationen
2. Zugang zu *KITopen Erfassung & Publikation*
3. Kontakt

A. Grundlegendes Vorgehen

1. Allgemeines

Alle Publikationen, die im Repository KITopen erfasst sind, können als KITopen-Publikationsliste (Publikationsliste) auf Webseiten, die mit dem KIT-CMS „Open Text Website Management“ (OT) erstellt wurden, eingebunden und veröffentlicht werden.

Voraussetzung ist, dass der/die Bearbeiter/in einen OT-Account besitzt mit dem Recht Webseiten zu erstellen.

Publikationslisten können in verschiedene Arten von mit OT erstellte Webseiten eingebunden werden, z.B. in thematische Webseiten, in Webseiten, die die Publikationen einer Organisationseinheit / einer Person / eines Projektes etc. auflisten und präsentieren sollen.

2. Rahmenseite und Publikationsliste

Publikationslisten sind im Sinne von OpenText „Listen“, die wie Listen von Personen, Projekten, Prüfungen etc. in eine Rahmenseite integriert werden können.

Über die „Content-Klasse Liste“ >> „Publikationsliste“ können Publikationslisten erzeugt und eingebunden werden.

Eine eingebundene Publikationsliste kann innerhalb der mittleren Kolumne der Rahmenseite über „Inhalte der Rahmenseite ... sortieren oder entfernen“ positioniert werden.

3. Aufruf / Einbindung der Content-Klasse „Publikationen (KIT-BIB)“

Für die Erzeugung und den Einbau einer Publikationsliste in eine Rahmenseite gilt das übliche Vorgehen bei der Einbindung von Content-Klassen.

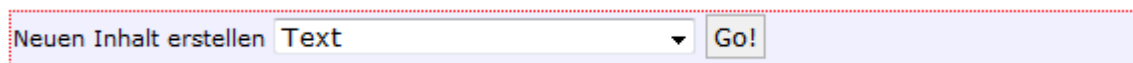
1. Aufruf der jeweiligen Rahmenseite

- Das kann eine (via „*Neue Seiten erstellen*“) neu erstellte Rahmenseite zum ausschließlichen Zweck der Einbettung der Publikationsliste sein (B.1.);
- Das kann eine bereits bestehende Rahmenseite sein, z.B. eine „normale“ Informationsseite (das im folgenden behandelte Bsp.), eine Personenseite (B.2.), eine Projektseite (B.3.) etc., die um eine Publikationsliste ergänzt werden soll.

2. Dann Klick auf

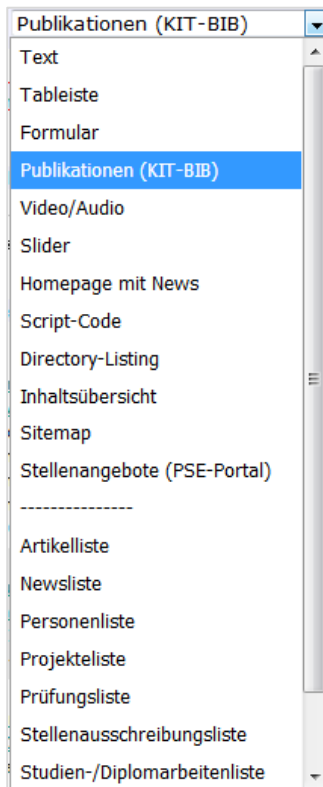


3. Anschließend das Pulldown-Menü zur Erstellung neuer Inhalte in der mittleren Kolumne aufklappen:



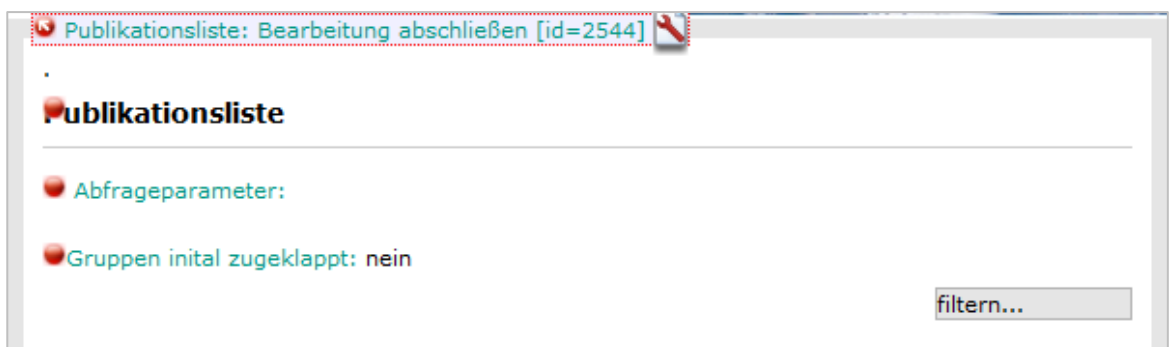
Neuen Inhalt erstellen Text Go!

4. In der angezeigten Auswahl ...



„Publikationen (KIT-BIB)“ auswählen und anschließend „Go“ klicken

5. Nach der Systemmeldung „Inhalt wird erstellt. Bitte warten“ wird der Container mit der „Content Klasse Publikationsliste“ in der mittleren Kolumne am Seitenbeginn angezeigt



6. Sie haben jetzt die Möglichkeit die Überschrift der Publikationsliste zu ändern. Dazu klicken sie auf „Publikationsliste“ und geben im Popup-Fenster „Element bearbeiten“ „Überschrift“ eine neue Überschrift ein.

Soll die Publikationsliste ohne eigene Überschrift in der Seite eingebunden werden, geben Sie hier ein Leerzeichen ein.

4. Konfigurieren und Publizieren der Publikationsliste

1. Um die eigentliche Publikationsliste zu konfigurieren, klicken sie auf *Abfrageparameter*.

Das jetzt angezeigte Web-Formular bietet eine breite Palette an Abfrageparametern, mit denen Sie die KITopen-Publikationsliste, die später in der Webseite angezeigt wird, nach Ihren Wünschen zusammenstellen können.

The screenshot shows the 'Publikationslisten' configuration page. At the top right, there are links for 'Impressum | Datenschutz | Anleitung' and buttons for 'Formular zurücksetzen' and 'Vorschau erstellen'. The breadcrumb path is 'KIT-Bibliothek > KITopen > Services > Publikationslisten'. The main heading is 'Publikationslisten', with 'Alles aufklappen' and 'Alles zuklappen' buttons. A 'Vorschau' section is visible on the right. The configuration area includes several expandable sections: 'Auswahl der auszugebenden Publikationen' (expanded), 'Bibliographische Daten: Organisationen, Personen, Erscheinungsjahr, Publikationstypen, Titelwörter, Zeitschriften- oder Serientitel', 'KIT-spezifische Daten: Tagging, POF-Struktur, Projekte, Referenzierung, Förderung, Beziehung zum KIT', 'Maximale Anzahl', and 'Darstellung der Publikationsliste'.

(Ausführliche Infos dazu unter https://www.bibliothek.kit.edu/cms/downloads/PDF/KITopen-Publikationslisten_Anleitung.pdf)

2. Das Panel

A close-up of the 'Auswahl der auszugebenden Publikationen' panel, showing the title and a dropdown arrow on the right.

und seine Unterpanels bieten Einstellungsmöglichkeiten aus den Bereichen

- „*Bibliographische Daten*“ (Organisationen, Personen, Erscheinungsjahr, Publikationstypen, Titelwörter, Zeitschriften- oder Serientitel) und
- „*KIT-spezifische Daten*“ (Tagging (Schlagwörter), POF-Struktur, Projekte, Referenzierung, Förderung, Beziehung zum KIT)

Im Unterpanel „Bibliographische Daten“ können Sie beispielsweise die Suche einschränken auf eine Institution (z.B. Ihre Organisationseinheit) oder einen Autor (z.B. einen Mitarbeiter)

The screenshot shows the 'Publikationslisten' (Publication Lists) interface. At the top, there are navigation links for 'KIT-Bibliothek', 'KITopen', 'Services', and 'Publikationslisten', along with 'Impressum', 'Datenschutz', and 'Anleitung'. There are also buttons for 'Formular zurücksetzen' and 'Vorschau erstellen'. The main section is titled 'Publikationslisten' and includes 'Alles aufklappen' and 'Alles zuklappen' buttons. A 'Vorschau' (Preview) section is visible on the right. The 'Auswahl der auszugebenden Publikationen' (Selection of publications to be displayed) section contains several filters: 'Bibliographische Daten' (Bibliographic Data) with sub-filters for 'Organisationen' (Organizations), 'Autoren (inkl. Kollaborationen)' (Authors), 'Herausgeber' (Publishers), 'Personen (inkl. Kollaborationen)' (Persons), 'Erscheinungsjahr' (Year of publication), 'Publikationstypen' (Publication types), 'Titelwörter' (Keywords), and 'Zeitschriften- oder Serientitel oder ISSNs' (Journal titles or serial titles or ISSNs). Below this is the 'KIT-spezifische Daten' (KIT-specific data) section with filters for 'KIT-Tagging' and 'POF-Strukturen'.

3. Das Panel

The screenshot shows a panel titled 'Darstellung der Publikationsliste' (Display of the publication list) with a dropdown arrow on the right.

bietet umfangreiche Möglichkeiten festzulegen, wie die Publikationen/die Publikationsliste angezeigt werden sollen.

Diese Festlegungen betreffen u.a. Reihenfolge und Gruppierung, Ausgabe der Publikationen in Listenform oder nicht, Zitierstil etc.

4. In „*Reihenfolge und Gruppierung*“ können im Abschnitt „*Gruppentitel in HTML*“ „*Gruppentitel*“ durch individuelle Formulierungen angepasst bzw. mit Hilfe von HTML-Tags formatiert werden.
 - Das Feld „Gruppentitel“ kann durch eigene Formulierungen ergänzt werden. Die ursprünglichen „Gruppentitel“ werden nur dann erhalten, wenn die Formatierungsanweisung `<!--title-->` ergänzt wird. Die Ergänzungen werden auf alle Gruppierungen angewandt.
 - Bsp: Wird im Feld „Gruppentitel“ Projekt: `<!--title-->` angegeben, wird vor alle (gruppierten) Forschungsprojektwerte der Begriff „Projekt:“ ergänzt.
 - Zur individuellen Formatierung betten Sie `<!--title-->` bzw. Ihre Formulierung in HTML-Tags (`<h1>`, `<h2>`, `` o. ä.) ein.
 - Bsp: Wird im Feld „Gruppentitel“ `<!--title-->` angegeben, so wird der Gruppentitel fett angezeigt.

5. Nachdem Sie im Formular Ihre Einstellungen vorgenommen haben, klicken Sie rechts oben im Formular auf den grünen Button „*Vorschau erstellen*“.

6. Anhand der jetzt angezeigten „Vorschau“ können Sie überprüfen, ob die Publikationsliste Ihren Vorstellungen entspricht.

KIT-Bibliothek | KITopen | Services | Publikationslisten Impressum | Datenschutz | Anleitung

Formular zurücksetzen Vorschau erstellen

Publikationslisten

Alles aufklappen Alles zuklappen

Auswahl der auszugebenden Publikationen

Bibliographische Daten: Organisationen, Personen, Erscheinungsjahr, Publikationstypen, Titelwörter, Zeitschriften- oder Serientitel

Organisationen

BIB KIT-Bibliothek
KIT Library

Autoren (inkl. Kollaborationen) Autorenliste verkürzen

z. B. „(Mustermann, E* or Mustermann, Max) and not Mustermann, Marf“ z. B. „10“

Herausgeber

z. B. „(Mustermann, E* or Mustermann, Max) and not Mustermann, Markus“

Personen (inkl. Kollaborationen)

z. B. „(Mustermann, E* or Mustermann, Max) and not Mustermann, Markus“

Erscheinungsjahr

2016-2018

Berücksichtige das Online-Vorabveröffentlichungsdatum

Publikationstypen

Alle Publikationstyper

Titelwörter

Open Access

Zeitschriften- oder Serientitel oder ISSNs

z. B. „(Lecture Notes in *** or 1234-5679) and not *Transactions on ***“

Vorschau

5 Publikationen gefunden

Die Quote kommt – Einwerbung von Open-Access-Publikationen durch nutzerne Workflows im Repository.
Tobias, R.
2018. 107. Deutscher Bibliothekartag (2018), Berlin, Deutschland, 12.–15. Juni 2018

Open-Access-Transformation.
Scholze, F.
2017. Vom Sinn der Bibliotheken : Festschrift für Hans-Georg Nolte-Fischer. Hrsg.: I. Siebert, 173–178, Harrassowitz, Wiesbaden

Workflows zur Bereitstellung von Zeitschriftenartikeln auf Open-Access-Repositorien - Herausforderungen und Lösungsansätze.
Vierkant, P.; Siebert, O.; Deinzer, G.; Gebert, A.; Herbststritt, M.; Pampel, H.; Tobias, R.; Wagner, A.
2017. O-bib, 4 (1), 151–169. doi:10.5282/o-bib/2017H1S151-169

Open Access und Forschungsdaten.
Scholze, F.; Pampel, H.; Bertelmann, R.; Vierkant, P.
2016. Bibliothek der Zukunft - Zukunft der Bibliothek : Festschrift für Elmar Mittler. Hrsg.: A. Degkwitz, 156–164, De Gruyter Saur, Berlin

Empfehlungen zur Open-Access-Transformation : strategische und praktische Verankerung von Open Access in der Informationsversorgung wissenschaftlicher Einrichtungen; Empfehlungen der Ad-hoc-AG Open-Access-Gold im Rahmen der Schwerpunktinitiative „Digitale Information“ der Allianz der deutschen Wissenschaftsorganisationen. [Stand März 2016].
Bruch, C.; Geschuhn, K.; Hanig, K.; Hillenkötter, C.; Pampel, H.; Schäffler, H.;

(Beispielvorschau. Selektion: „Organisation = „Bib“ + Erscheinungsjahr = 2014-2016 + Titelwörter = Open Acces,“)

Falls Sie mit dem Ergebnis nicht zufrieden sind, kehren Sie zurück zu (2), konfigurieren die Publikationsliste neu und gehen anschließend erneut auf „Vorschau erstellen“.

7. Wenn die in der Vorschau angezeigte Publikationsliste Ihren Vorstellungen entspricht, klicken sie im Formular unterhalb der Vorschau auf OK.

Titelwörter

Open Access

Zeitschriften- oder Serientitel oder ISSNs

z. B. „(Lecture Notes in *** or 1234-5679) and not *Transactions on ***“

OK Abbrechen

8. Die Publikationsliste wird jetzt in der mittleren Kolumne der Rahmenseite angezeigt und eingebettet

Publikationsliste: Bearbeitung abschließen [id=3060]

Publikationsliste

Abfrageparameter:
 {"referencing":"all","external_publications":"all","lang":"de","style":"kit-3lines-title_b-authors-other","organizations":"504.105","year":"2016-2018","title_contains":"Open Access","order":"desc year"}

Gruppen initial zugeklappt: nein

filtern...

Die Quote kommt – Einwerbung von Open-Access-Publikationen durch nutzernehe Workflows im Repository.
 Tobias, R.
 2018. 107. Deutscher Bibliothekartag (2018), Berlin, Deutschland, 12.–15. Juni 2018

Open-Access-Transformation.
 Scholze, F.
 2017. Vom Sinn der Bibliotheken : Festschrift für Hans-Georg Nolte-Fischer. Hrsg.: I. Siebert, 173–178, Harrassowitz, Wiesbaden

Workflows zur Bereitstellung von Zeitschriftenartikeln auf Open-Access-Repositorien - Herausforderungen und Lösungsansätze.
 Vierkant, P.; Siegert, O.; Deinzer, G.; Gebert, A.; Herbstritt, M.; Pampel, H.; Tobias, R.; Wagner, A.
 2017. O-bib, 4 (1), 151–169. [doi:10.5282/o-bib/2017H1S151-169](https://doi.org/10.5282/o-bib/2017H1S151-169)

Open Access und Forschungsdaten.
 Scholze, F.; Pampel, H.; Bertelmann, R.; Vierkant, P.
 2016. Bibliothek der Zukunft - Zukunft der Bibliothek : Festschrift für Elmar Mittler. Hrsg.: A. Degkwitz, 156–164, De Gruyter Saur, Berlin

Empfehlungen zur Open-Access-Transformation : strategische und praktische Verankerung von Open Access in der Informationsversorgung wissenschaftlicher Einrichtungen; Empfehlungen der Ad-hoc-AG Open-Access-Gold im Rahmen der Schwerpunktinitiative „Digitale Information“ der Allianz der deutschen Wissenschaftsorganisationen. [Stand März 2016].
 Bruch, C.; Geschuhn, K.; Hanig, K.; Hillenkötter, C.; Pampel, H.; Schäffler, H.; Scheiner, A.; Scholze, F.; Stanek, U.; Timm, A.; Tullney, M.; Tobias, R. , [Beteiligte Person]; Ad-hoc-Arbeitsgruppe Open-Access-Gold der Schwerpunktinitiative „Digitale Information“ der Allianz der deutschen Wissenschaftsorganisationen [Hrsg.].
 2016. Göttingen

9. Haben Sie im Formular im Panel „Darstellung der Publikationsliste“ bei „Reihenfolge und Gruppierung“ eine Gruppierung nach „Erscheinungsjahr“ festgelegt ...

Reihenfolge und Gruppierung



↑↓ ⓘ

Erscheinungsjahr ▾


Gruppieren


Unsortiert ▾

... erhalten Sie eine nach Jahresbereichen („Gruppe“) gegliederte Liste:

 Publikationsliste: Bearbeitung abschließen [id=3060] 

Publikationsliste

 **Abfrageparameter:**
{ "referencing": "all", "external_publications": "all", "lang": "de", "style": "kit-3lines-title_b-authors-other", "organizations": "504.105", "year": "2016-2018", "title_contains": "Open Access", "group_by": "desc year", "list": "none" }

 **Gruppen initial zugeklappt:** nein

▼ 2018

[Die Quote kommt – Einwerbung von Open-Access-Publikationen durch nutzernehe Workflows im Repository.](#)
Tobias, R.
2018. 107. Deutscher Bibliothekartag (2018), Berlin, Deutschland, 12.–15. Juni 2018

▼ 2017

[Open-Access-Transformation.](#)
Scholze, F.
2017. Vom Sinn der Bibliotheken : Festschrift für Hans-Georg Nolte-Fischer. Hrsg.: I. Siebert, 173–178, Harrassowitz, Wiesbaden

[Workflows zur Bereitstellung von Zeitschriftenartikeln auf Open-Access-Repositorien - Herausforderungen und Lösungsansätze.](#)
Vierkant, P.; Siegert, O.; Deinzer, G.; Gebert, A.; Herbstritt, M.; Pampel, H.; Tobias, R.; Wagner, A.
2017. O-bib, 4 (1), 151–169. [doi:10.5282/o-bib/2017H1S151-169](https://doi.org/10.5282/o-bib/2017H1S151-169)


▼ 2016

[Open Access und Forschungsdaten.](#)
Scholze, F.; Pampel, H.; Bertelmann, R.; Vierkant, P.
2016. Bibliothek der Zukunft - Zukunft der Bibliothek : Festschrift für Elmar Mittler. Hrsg.: A. Degkwitz, 156–164, De Gruyter Saur, Berlin

[Empfehlungen zur Open-Access-Transformation : strategische und praktische Verankerung von Open Access in der Informationsversorgung wissenschaftlicher Einrichtungen; Empfehlungen der Ad-hoc-AG Open-Access-Gold im Rahmen der Schwerpunktinitiative „Digitale Information“ der Allianz der deutschen Wissenschaftsorganisationen. \[Stand März 2016\].](#)
Bruch, C.; Geschuhn, K.; Hanig, K.; Hillenkötter, C.; Pampel, H.; Schäffler, H.; Scheiner, A.; Scholze, F.; Stanek, U.; Timm, A.; Tullney, M.; Tobias, R. , [Beteiligte Person]; Ad-hoc-Arbeitsgruppe Open-Access-Gold der Schwerpunktinitiative „Digitale Information“ der Allianz der deutschen Wissenschaftsorganisationen [Hrsg.].
2016. Göttingen

10. Über die Option festlegen, ob diese Jahresbereiche (hier „Gruppen“ genannt) beim Aufruf der Webseite geschlossen oder geöffnet sind:

- Die Voreinstellung ist: geöffnet (das meint „*Gruppen initial zugeklappt: nein*“), diese Darstellung sehen sie auch bei dem Beispiel auf der vorherigen Seite.
- Wenn sie die Einstellung ändern wollen, klicken Sie auf „*Gruppen initial zugeklappt*“ und wählen „*Gruppen zugeklappt*“ aus. Das würde folgende Darstellung bewirken:

11. Stellen Sie zu diesem Zeitpunkt fest, dass die Publikationsliste doch noch nicht Ihren Vorstellungen entspricht, klicken Sie auf  **Abfrageparameter:**

Damit öffnet sich wieder das Formular und Sie können wie ab (1) beschrieben Änderungen und Anpassungen vornehmen und sich in der Vorschau das Ergebnis anzeigen lassen.

12. Entspricht die Publikationsliste Ihren Vorstellungen, klicken Sie auf „Publikationsliste: Bearbeitung abschließen“

13. Die Publikationsliste wird jetzt in ihrer finalen Form in der mittleren Kolumne der Rahmen-
seite dargestellt (aufgeklappt oder zugeklappt, je nachdem wie Sie in (9) entschieden ha-
ben). In der *Web-Vorschau* würde das Ergebnis dann ff. aussehen:

Gruppen initial zugeklappt: nein

Publikationsliste

alles anzeigen Gruppierungen anzeigen filtern...

▼ 2018

[Die Quote kommt – Einwerbung von Open-Access-Publikationen durch nutzernehe Workflows im Repository.](#)
Tobias, R.
2018. 107. Deutscher Bibliothekartag (2018), Berlin, Deutschland, 12.–15. Juni 2018

▼ 2017

[Open-Access-Transformation.](#)
Scholze, F.
2017. Vom Sinn der Bibliotheken : Festschrift für Hans-Georg Nolte-Fischer. Hrsg.: I. Siebert, 173–178, Harrassowitz, Wiesbaden

[Workflows zur Bereitstellung von Zeitschriftenartikeln auf Open-Access-Repositories – Herausforderungen und Lösungsansätze.](#)
Vierkant, P.; Siegert, O.; Deinzer, G.; Gebert, A.; Herbstritt, M.; Pampel, H.; Tobias, R.; Wagner, A.
2017. O-bib, 4 (1), 151–169. [doi:10.5282/o-bib/2017H1S151-169](https://doi.org/10.5282/o-bib/2017H1S151-169)

▼ 2016

[Open Access und Forschungsdaten.](#)
Scholze, F.; Pampel, H.; Bertelmann, R.; Vierkant, P.
2016. Bibliothek der Zukunft - Zukunft der Bibliothek : Festschrift für Elmar Mittler. Hrsg.: A. Degkwitz, 156–164, De Gruyter Saur, Berlin

[Empfehlungen zur Open-Access-Transformation : strategische und praktische Verankerung von Open Access in der Informationsversorgung wissenschaftlicher Einrichtungen; Empfehlungen der Ad-hoc-AG Open-Access-Gold im Rahmen der Schwerpunktinitiative „Digitale Information“ der Allianz der deutschen Wissenschaftsorganisationen. \[Stand März 2016\].](#)
Bruch, C.; Geschuhn, K.; Hanig, K.; Hillenkötter, C.; Pampel, H.; Schäffler, H.; Scheiner, A.; Scholze, F.; Stanek, U.; Timm, A.; Tullney, M.; Tobias, R. , [Beteiligte Person]; Ad-hoc-Arbeitsgruppe Open-Access-Gold der Schwerpunktinitiative „Digitale Information“ der Allianz der deutschen Wissenschaftsorganisationen [Hrsg.].
2016. Göttingen

Gruppen initial zugeklappt: ja

Publikationsliste



alles anzeigen Gruppierungen anzeigen filtern...

▼ 2018

[Die Quote kommt – Einwerbung von Open-Access-Publikationen durch nutzernehe Workflows im Repository.](#)
Tobias, R.
2018. 107. Deutscher Bibliothekartag (2018), Berlin, Deutschland, 12.–15. Juni 2018

▶ 2017

▶ 2016

14. Über „Seite publizieren“  [Seite publizieren](#)  [Web-Vorschau](#) können sie dann die Webseite mit „eingebauter“ Publikationsliste veröffentlichen. Die fertige Seite könnte beispielsweise so aussehen:



HOME | IMPRESSUM | DATENSCHUTZ | SITEMAP | KIT-BIBLIOTHEK MOBIL | KIT

KIT
Karlsruher Institut für Technologie

KIT-Bibliothek

› **Aktuelles**

Studienanfängerinnen & Studienanfänger

› Suchen & Finden

› Medien ausleihen & nutzen

› Lernen & Arbeiten

› Forschen & Publizieren

› Beratung & Kurse

› Standorte

› Über uns

Open Access am KIT

Informationen und Publikationen zum Thema Open Access am KIT

Informationen

Lorem ipsum dolor sit amet, consetetur sadipscing elitr, sed diam nonumy eirmod tempor invidunt ut labore et dolore magna aliquyam erat, sed diam voluptua. At vero eos et accusam et justo duo dolores et ea rebum. Stet clita kasd gubergren, no sea takimata sanctus est Lorem ipsum dolor sit amet. Lorem ipsum dolor sit amet, consetetur sadipscing elitr, sed diam nonumy eirmod tempor invidunt ut labore et dolore magna aliquyam erat, sed diam voluptua. At vero eos et accusam et justo duo dolores et ea rebum. Stet clita kasd gubergren, no sea takimata sanctus est Lorem ipsum dolor sit amet. Labore et dolore magna aliquyam erat, sed diam voluptua. At vero eos et accusam et justo duo dolores et ea rebum.

Publikationsliste

alles anzeigen Gruppierungen anzeigen filtern...

▼ 2018

[Die Quote kommt – Einwerbung von Open-Access-Publikationen durch nutznahe Workflows im Repository.](#)
Tobias, R.
2018. 107. Deutscher Bibliothekartag (2018), Berlin, Deutschland, 12.–15. Juni 2018

▼ 2017

[Open-Access-Transformation.](#)
Scholze, F.
2017. Vom Sinn der Bibliotheken : Festschrift für Hans-Georg Nolte-Fischer. Hrsg.: I. Siebert, 173–178, Harrassowitz, Wiesbaden


[Workflows zur Bereitstellung von Zeitschriftenartikeln auf Open-Access-Repositoryen – Herausforderungen und Lösungsansätze.](#)
Vierkant, P.; Siegert, O.; Deinzer, G.; Gebert, A.; Herbstritt, M.; Pampel, H.; Tobias, R.; Wagner, A.
2017. O-bib, 4 (1), 151–169. [doi:10.5282/o-bib/2017H1S151-169](#)

▼ 2016

[Open Access und Forschungsdaten.](#)
Scholze, F.; Pampel, H.; Bertelmann, R.; Vierkant, P.
2016. Bibliothek der Zukunft - Zukunft der Bibliothek : Festschrift für Elmar Mittler. Hrsg.: A. Degkwitz, 156–164, De Gruyter Saur, Berlin

[Empfehlungen zur Open-Access-Transformation : strategische und praktische Verankerung von Open Access in der Informationsversorgung wissenschaftlicher Einrichtungen; Empfehlungen der Ad-hoc-AG Open-Access-Gold im Rahmen der Schwerpunktinitiative „Digitale Information“ der Allianz der deutschen](#)

Kontakt
[Regine Tobias](#)
+49 721 608-47940
regine.tobias@kit.edu


(Hinweis: Über den Suchschlitz „Filtern“  können Sie eine Freitextsuche in den Daten „eingebauten“ Publikationsliste durchführen.)


Fertig 😊

B. Weitere Anwendungsfälle

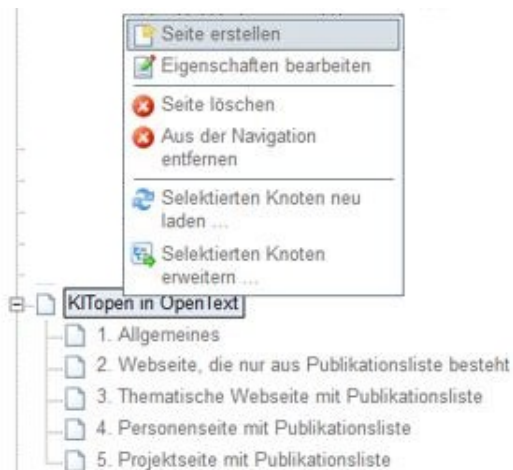
1. Webseite, die nur aus einer Publikationsliste besteht
2. Publikationsliste auf einer Personenseite ergänzen
3. Publikationsliste auf einer Projektseite ergänzen
4. Besondere Form der Darstellung: Publikationsliste innerhalb einer Tableiste ergänzen

1. Webseite, die nur aus einer Publikationsliste besteht

1. Erstellen Sie die neue Webseite wie üblich, in dem Sie nach einem Klick auf „Rahmenseite bearbeiten“  **Rahmenseite: bearbeiten** den Punkt „Neue Seite erstellen, Navigation ändern“

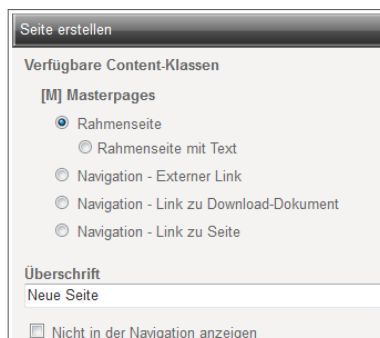
 **Neue Seiten erstellen, Navigation ändern** anklicken.

2. Im sich jetzt öffnenden Pop-up-Fenster „Navigationsstruktur“


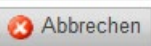


... klicken Sie zuerst mit dem Cursor in das Verzeichnis, in dem die neue Seite erstellt werden soll (hier: „KITopen in OpenText“) und dann auf „Seite erstellen“

3. Jetzt öffnet sich das Pop-up-Fenster „Seite erstellen“



Die Voreinstellung „Rahmenseite“ behalten sie bei, klicken anschließend am unteren Rand des

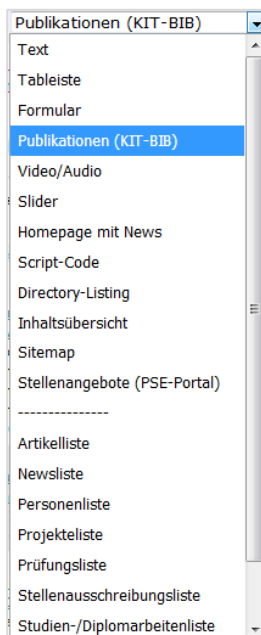
Pop-up-Fensters auf „OK“   . Anschließend wird die leere Rahmenseite erstellt.

4. Jetzt klicken Sie wieder auf „Rahmenseite bearbeiten“ 

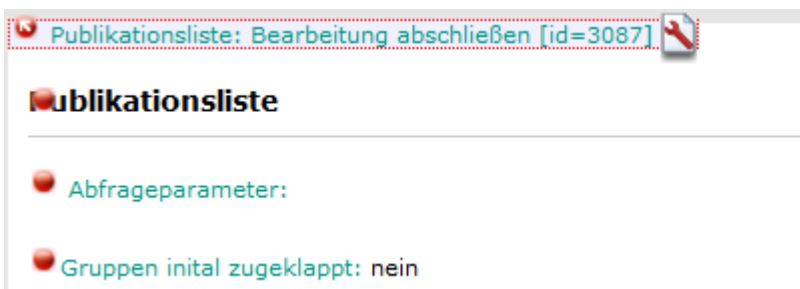
5. In der mittleren Kolonne wird jetzt das Pulldown-Menü zur Erstellung neuer Inhalte angezeigt:



6. Im geöffneten Pulldown-Menü wählen Sie jetzt „Publikationen (KIT-BIB)“.



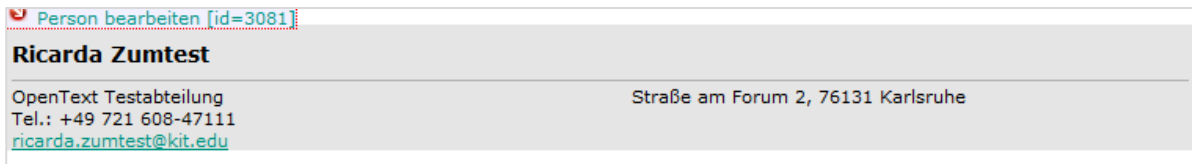
7. Nach der Systemmeldung „Inhalt wird erstellt. Bitte warten“ wird der Container mit der „Content Klasse Publikationsliste“ in der mittleren Kolonne am Seitenbeginn angezeigt



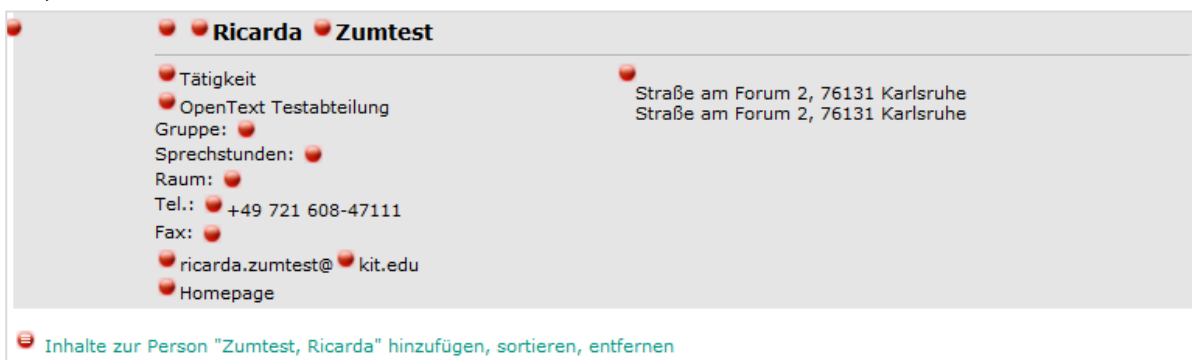
8. Das weitere Vorgehen entspricht jetzt dem, das oben unter **A. Grundlegendes Vorgehen. 3.5.** ausführlich beschrieben wurde.

2. Publikationsliste auf einer Personenseite ergänzen

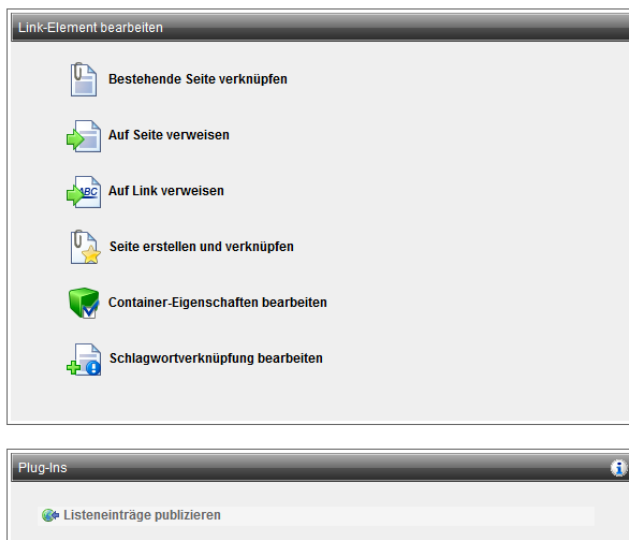
1. Rufen Sie die jeweilige Personenseite auf
2. Klicken Sie oben (in der mittleren Kolumne) auf der jeweilige Personen-/ Mitarbeiterseite auf



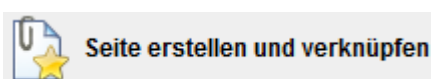
3. Klicken Sie jetzt unterhalb der Personendaten auf „Inhalte zur Person "XYZ" hinzufügen, sortieren, entfernen“



4. Darauf öffnet sich das folgende Pop-up-Fenster „Link-Element bearbeiten“:



5. Hier klicken Sie auf:

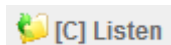


6. In dem sich jetzt öffnenden Pop-up-Fenster



Name	Vorschau-Symbol	Beschreibung	Aktion
Artikel	?	Details einer Publikation (Alternativ "Publikationsliste" verwenden)	
Person / Mitarbeiter	?	Details zu einer Person	
Projekt	?	Details eines (Forschungs-) Projekts	
Prüfung	?	Details zur Prüfung	
Stellenausschreibung	?	Details einer Stellenausschreibung	
Studien-/Diplomarbeit	?	Details zu Studien-/Bachelor-/Master- und Diplomarbeiten	
Tagung / Vortrag	?	Details zu Tagungen oder Vorträgen	
Vorlesung	?	Details einer Vorlesung (Import aus Vorlesungsverzeichnis)	

...klicken Sie im oberen Bereich „Content-Klassen-Gruppenauswahl“ auf






























7. In dem sich jetzt öffnenden Pop-up-Fenster

Content-Klassen-Gruppenauswahl

-  [C] Container
-  [C] Inhalte
-  [C] Listen



Liste der Content-Klassen

Name	Vorschau-Symbol	Beschreibung	Aktion
 Liste Artikel		Tabelle/Liste mit Artikeln (Content-Klasse: Container/Artikel)	
 Liste Personen		Tabelle/Liste mit Personendetails (Content-Klasse: Container/Person)	
 Liste Projekte		Tabelle/Liste mit Projektdetails (Content-Klasse: Container/Projekt)	
 Liste Pruefungen		Tabelle/Liste mit Prüfungsdetails (Content-Klasse: Container/Prüfung)	
 Liste Stellenausschreibungen		Tabelle/Liste mit Stellenausschreibungen	
 Liste Studien-/Diplomarbeiten		Tabelle/Liste mit Details zu Studien-/Bachelor/Master /Diplomarbeiten (Content-Klasse: Container/Studien-Diplomarbeit)	
 Liste Tagung/Vortrag		Tabelle/Liste mit Tagungs-/Vortragsdetails (Content-Klasse: Container/Tagungs-Vortrag)	
 Liste Vorlesungen		Tabelle/Liste mit Vorlesungsdetails (Content-Klasse: Container/Vorlesung)	
 Publikationsliste		Tabelle/Liste mit dynamischer Abfrage von Publikationen aus KIT-Bibliothek	

klicken Sie im unteren Bereich „Liste der Content-Klassen“ im letzten Eintrag auf „Publikationsliste“

 Publikationsliste		Tabelle/Liste mit dynamischer Abfrage von Publikationen aus KIT-Bibliothek	
---	---	--	---

8. In dem sich jetzt öffnenden Pop-up-Fenster



... können Sie eine „Überschrift“ und – optional - einen „Dateinamen“ für die Publikationsliste eintragen. Beides können Sie aber auch zu einem späteren Zeitpunkt nachholen - wobei es grundsätzlich nicht zwingend ist überhaupt einen Dateinamen zu vergeben.

9. Wenn Sie die Überschrift der Publikationsliste gleich ändern wollen, korrigieren sie die von OT vorgegebene Überschrift (hier: „*Publikationsliste 3083*“) in die gewünschte Fassung (hier: „*Publikationsliste*“) und klicken anschließend auf „OK“..



Hinweis: Soll die Publikationsliste keine eigene Überschrift tragen, geben Sie hier ein Leerzeichen ein.

10. Jetzt wird der Container mit der „Content Klasse Publikationsliste“ in der mittleren Kolumne unterhalb der Personendaten angezeigt

[Person bearbeiten \[id=3081\]](#)

Ricarda Zumtest

OpenText Testabteilung Straße am Forum 2, 76131 Karlsruhe
Tel.: +49 721 608-47111

[Publikationsliste: Bearbeitung abschließen \[id=3084\]](#)

Publikationsliste

Abfrageparameter:

Gruppen initial zugeklappt: nein

11. Das weitere Vorgehen entspricht jetzt dem, das oben unter **A. Grundlegendes Vorgehen. 3.5.** ausführlich beschrieben wurde.

3. Publikationsliste auf einer Projektseite ergänzen

1. Rufen Sie die jeweilige Projektseite auf
2. Klicken Sie oben (in der mittleren Kolumne) auf der jeweiligen Projektseite auf „Projekt bearbeiten“

[Projekt bearbeiten \[id=2944\]](#)

Fach- und hochschulartenübergreifendes E-Learning-Portfolio Baden-Württemberg für Informations- und Schreibkompetenzen

Ansprechpartner: Diana M. Tangen, Andreas Hirsch-Weber

Förderung: „BW-BigDIWA – Wissenschaftliche Bibliotheken gestalten den digitalen Wandel“ des Wissenschaftsministeriums Baden-Württemberg (MWK)

Partner: KIT-Bibliothek, [Schreiblabor am House of Competence \(HoC\)](#), [Duale Hochschule Baden-Württemberg](#), [Pädagogische Hochschulen in Freiburg, Heidelberg und Karlsruhe](#), [Hochschule der Medien Stuttgart](#), [Hochschule Karlsruhe - Technik und Wirtschaft](#), [Hochschule Mannheim](#)

Starttermin: 01.11.2019


Endtermin: 31.10.2021

Projektgegenstand ist die Bereitstellung und Entwicklung eines breiten Fach- und hochschulartenübergreifenden E-Learning-Portfolios Baden-Württemberg für Informations- und Schreibkompetenzen. Es wird für grundständige Studiengänge aller Hochschularten in Baden-Württemberg konzipiert.

Ziel ist es, ein umfassendes E-Learning-Angebot zu schaffen, das alle Stufen des akademischen Werdegangs von der Studieneingangsphase bis zur Promotion berücksichtigt. Das überfachliche E-Learning-Portfolio Baden-Württemberg wird so angelegt, dass sich aus den unterschiedlichen Modulen und Teilmodulen jeweils verschiedene Onlinekurse oder Blended-Learning-Formate bzw. Flipped-Classroom-Formate nach Maßgabe der jeweiligen Zielgruppe und Hochschule erstellen und anpassen lassen.

3. Klicken Sie jetzt unterhalb der Projektdaten auf „Inhalte zum Projekt "XYZ" hinzufügen, sortieren, entfernen“

 [Projekt: Bearbeitung abschließen \[id=2944\]](#)

 [alle Elemente bearbeiten](#)

 Fach- und hochschulartenübergreifendes E-Learning-Portfolio Baden-Württemberg für Informations- und Schreibkompetenzen

<p> Ansprechpartner:  Diana M. Tangen, Andreas Hirsch-Weber</p> <p>Projektgruppe: </p> <p>Förderung:  „BW-BigDIWA – Wissenschaftliche Bibliotheken gestalten den digitalen Wandel“ des Wissenschaftsministeriums Baden-Württemberg (MWK)</p> <p>Partner:  KIT-Bibliothek, Schreiblabor am House of Competence (HoC), Duale Hochschule Baden-Württemberg, Pädagogische Hochschulen in Freiburg, Heidelberg und Karlsruhe, Hochschule der Medien Stuttgart, Hochschule Karlsruhe - Technik und Wirtschaft, Hochschule Mannheim</p> <p>Starttermin:  01.11.2019</p> <p>Endtermin:  31.10.2021</p>	<p>Links:</p> <div style="border: 1px solid red; padding: 5px; margin-bottom: 10px;"> <p>externe Links: URL zuweisen</p> <p>interne Links: auf Seite verweisen</p> <p>Downloads: neue Seite erstellen</p> <p>Weitere Einträge: Dynamischen Link erweitern</p> </div> <p> Links_bearbeiten</p>
---	---

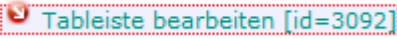
 Projektgegenstand ist die Bereitstellung und Entwicklung eines breiten Fach- und hochschulartenübergreifenden E-Learning-Portfolios Baden-Württemberg für Informations- und Schreibkompetenzen. Es wird für grundständige Studiengänge aller Hochschularten in Baden-Württemberg konzipiert.

Ziel ist es, ein umfassendes E-Learning-Angebot zu schaffen, das alle Stufen des akademischen Werdegangs von der Studieneingangsphase bis zur Promotion berücksichtigt. Das überfachliche E-Learning-Portfolio Baden-Württemberg wird so angelegt, dass sich aus den unterschiedlichen Modulen und Teilmodulen jeweils verschiedene Onlinekurse oder Blended-Learning-Formate bzw. Flipped-Classroom-Formate nach Maßgabe der jeweiligen Zielgruppe und Hochschule erstellen und anpassen lassen.

 [Inhalte zum Projekt "Fach- und hochschulartenübergreifendes E-Learning-Portfolio Baden-Württemberg für Informations- und Schreibkompetenzen" hinzufügen, sortieren, entfernen](#)

4. Das weitere Vorgehen entspricht jetzt dem, das oben unter **B. Weitere Anwendungsfälle. 2.4.** ausführlich beschrieben wurde

4. Besondere Form der Darstellung: Publikationsliste innerhalb einer Tableiste ergänzen

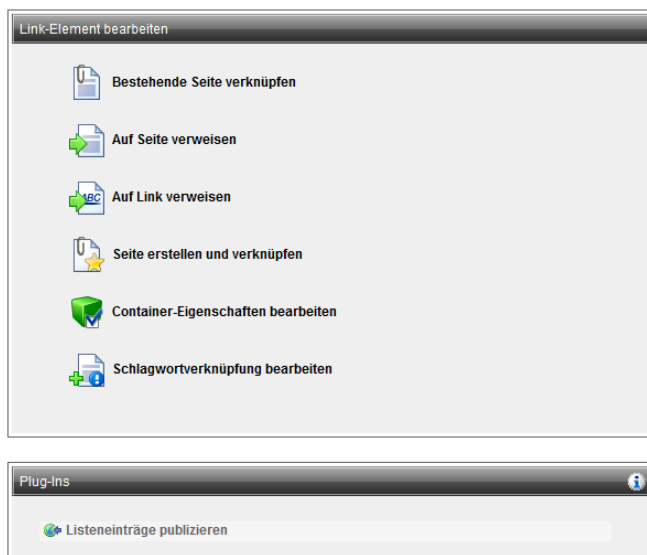
1. Rufen Sie die Seite auf, in der die Inhalte in einer Tableiste angezeigt werden.
2. Klicken Sie auf „Tableiste bearbeiten“ 
3. Im sich öffnenden Menü erstellen Sie über „Neuen Tab zur Leiste hinzufügen / sortieren / löschen“ den Tab für die Publikationsliste.



4. Beim Erstellen können Sie ihn wie üblich umbenennen, z.B. zu „Publikationen“.



5. Nach einem Klick auf (s.o.) „Neuen Inhalt zum Tab hinzufügen / sortieren / löschen“ öffnet sich das Pop-up-Fenster „Link-Element bearbeiten“



5. Das weitere Vorgehen entspricht jetzt dem, das oben unter **B. Weitere Anwendungsfälle. 2.4.** ausführlich beschrieben wurde.

C. KITopen – weiterführende Informationen, Zugang & Kontakt

1. Weiterführende Informationen

Informationen zum KITopen und seinen Services finden Sie über die KITopen-Startseite der KIT-Bibliothek unter www.bibliothek.kit.edu/cms/kitopen.php. Dort finden Sie weiterführende Seiten u.a. zu den Themen:

- Services
- Was kann publiziert werden?
- Wie publiziere ich?
- Wie melde ich Publikationen?
- *KITopen Campus*
- *KITopen Kennzahlen*
- *KITopen Bibliometrie & Statistik*
- ***KITopen Publikationslisten***
www.bibliothek.kit.edu/cms/kitopen-publikationslisten.php
- *KITopen Sharing*

Weiterführende Informationen bieten auch diverse

- Flyer, www.bibliothek.kit.edu/cms/flyer.php und
- E-Tutorials, www.bibliothek.kit.edu/cms/e-tutorials.php.

2. Zugang zu KITopen *Erfassung & Publikation*

In KITopen *Erfassung & Publikation* können Sie u.a. Publikationen, Vorträge, Lehrmaterialien, Dissertationen, Bilder & Forschungsdaten publizieren (Vergabe von DOI, CC-Lizenzen etc.). https://dbkit.bibliothek.kit.edu/login?basis_action=basis_insert&basis_application=vv_veroeff&basis_role=kunde

3. Kontakt

- KIT-Bibliothek - Team KITopen
E-Mail: kitopen@bibliothek.kit.edu
- Gesamtorganisation und Institutsabsprachen:
Tomislav Jersek, Telefon: +49 721 608-43128